

奈良県感染症情報

平成 26 年 第 41 週(10 月 6 日～10 月 12 日)

奈良県感染症情報センター(奈良県保健研究センター)

<http://www.pref.nara.jp/27874.htm> TEL:0744-47-3183

今週の概要

- 病原体検出情報(9 月)
- 定点把握(月報告)対象疾患報告状況(9 月)

◆ 定点把握感染症報告状況(定点当たりの患者報告数の上位5疾患) ◆

順位	疾患名	奈良県			北部	中部	南部
		定点当たり	(前週)	増減			
1	感染性胃腸炎	1.50	(1.59)	➡	⬇	➡	⬆
2	RS ウイルス感染症	0.74	(0.94)	➡	↗	↗	⬇
3	A群溶連菌咽頭炎	0.44	(0.71)	⬇	➡	⬇	⬇
4	水痘	0.35	(0.41)	➡	↗	⬇	⬇
5	突発性発しん	0.32	(0.62)	⬇	➡	⬇	⬆

発生状況: 大流行 流行 やや流行 少し流行 散発 (疾患毎に、基準値を定めています。)
 増減: 過去5週間平均数と比べたときの変化 ⬆⬆急増、⬆増加、↗やや増加、➡横ばい、⬇やや減少、⬇減少

◆ 県内概況 ◆

インフルエンザは先週から減少していますが、奈良市・葛城保健所管内から報告がありました。近府県では、定点当たり報告数で滋賀県と奈良県が多く、次に大阪府、兵庫県となっています。

RSウイルス感染症は、ほぼ横ばいで推移しています。3歳未満で90%を占めており、生後数週間～数ヶ月の子は重症になることがあります。年長児や大人では、RS ウイルスに感染していても非常に軽く、感染している事に気づかないこともあるため、咳をしている時は、可能な限り0歳児と1歳児との接触を避けることが大切です。

手足口病、ヘルパンギーナの報告が続いています。体調が良くなっても便からは1ヶ月程度ウイルス排出が続くため、排便後の手洗いが重要です。

インフルエンザや RS ウイルス感染症は飛沫感染と接触感染で感染します。人が多い場所ではマスクを着用する、帰ったら手洗い、うがいを励行するといった基本的な感染予防対策を心がけて下さい。

◆ 病原体(ウイルス)検出情報(9 月) ◆

検出病原体	検出数	北部	中部	南部	臨床診断名
ヒトパレコウイルス	3	3		1	ヘルパンギーナ(1)
コクサッキーウイルス	A2	1			ヘルパンギーナ(1)
コクサッキーウイルス	A5		1		ヘルパンギーナ(1)
コクサッキーウイルス	B5	1			無菌性髄膜炎(1)
アデノウイルス	40/41			1	感染性胃腸炎(1)
エコーウイルス	3	1			無菌性髄膜炎(1)

*ウイルス分離同日での集計結果

❖ 定点把握感染症報告状況 ❖

平成 26 年 第 41 週 10 月 6 日 ~ 12 日

保健所別報告数	奈良県		北部		中部		南部	
	奈良市	郡山	桜井	葛城	内吉野	吉野		
インフルエンザ定点数	55	11	16	11	11	2	3	
インフルエンザ	3 (0.06)	2 (0.18)			1 (0.09)			
小児科定点数	35	7	10	7	7	1	2	
RSウイルス感染症	25 (0.74)	6 (0.86)	8 (0.80)	2 (0.29)	9 (1.29)			
咽頭結膜熱	5 (0.15)		1 (0.10)	2 (0.29)	1 (0.14)		1 (0.50)	
A群溶連菌咽頭炎	15 (0.44)	5 (0.71)	8 (0.80)		2 (0.29)			
感染性胃腸炎	51 (1.50)	4 (0.57)	12 (1.20)	11 (1.57)	21 (3.00)	3 (3.00)		
水痘	12 (0.35)	2 (0.29)	7 (0.70)	3 (0.43)				
手足口病	10 (0.29)		2 (0.20)	3 (0.43)	5 (0.71)			
伝染性紅斑	4 (0.12)	1 (0.14)	2 (0.20)	1 (0.14)				
突発性発しん	11 (0.32)	6 (0.86)	3 (0.30)		1 (0.14)	1 (1.00)		
百日咳								
ヘルパンギーナ	7 (0.21)		7 (0.70)					
流行性耳下腺炎	4 (0.12)	2 (0.29)	2 (0.20)					
眼科定点数	9	1	3	2	2	0	1	
急性出血性結膜炎								
流行性角結膜炎	8 (0.89)			8 (4.00)				
基幹定点数	6	1	2	1	1	1	0	
細菌性髄膜炎								
無菌性髄膜炎								
マイコプラズマ肺炎								
クラミジア肺炎								
感染性胃腸炎 (ロタウイルス)								

❖ 全数把握感染症報告状況 ❖ ()は保健所別内訳

1類感染症	
2類感染症	結核5件(郡山4、葛城1)
3類感染症	
4類感染症	
5類感染症	アメーバ赤痢1件(桜井1) 後天性免疫不全症候群2件(桜井2) 侵襲性肺炎球菌感染症1件(桜井1) 梅毒1件(桜井1)

❖ 第 41 週のトピックス ❖

厚生労働大臣閣議後記者会見概要

(10月14日: 患者等からの検体の採取等の措置等)

<http://www.mhlw.go.jp/stf/kaiken/daijin/0000061226.html>

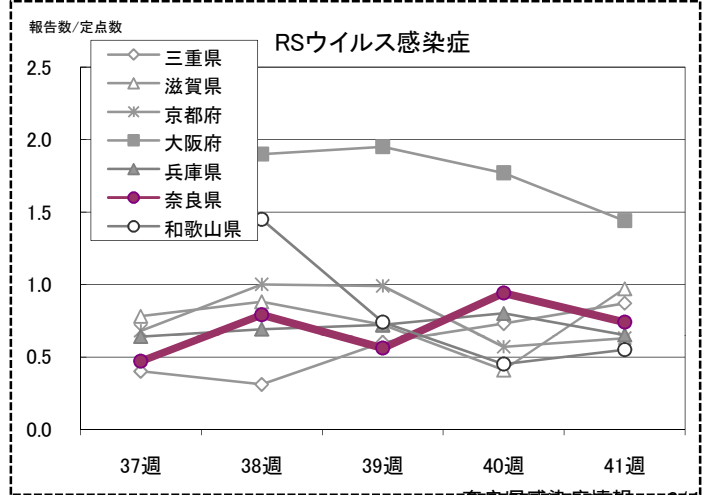
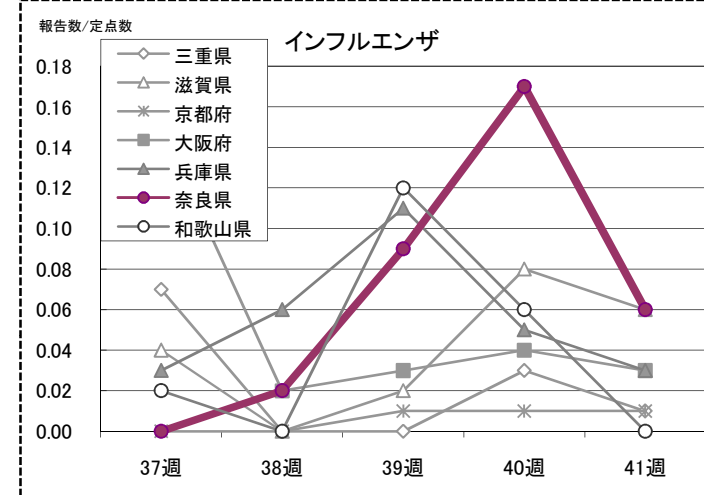
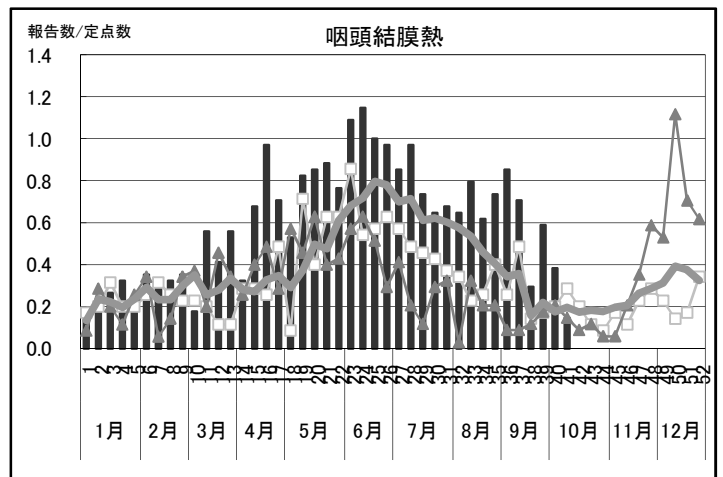
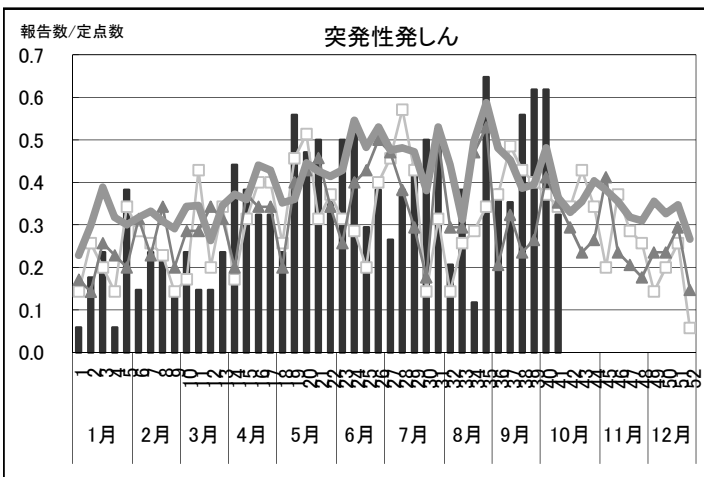
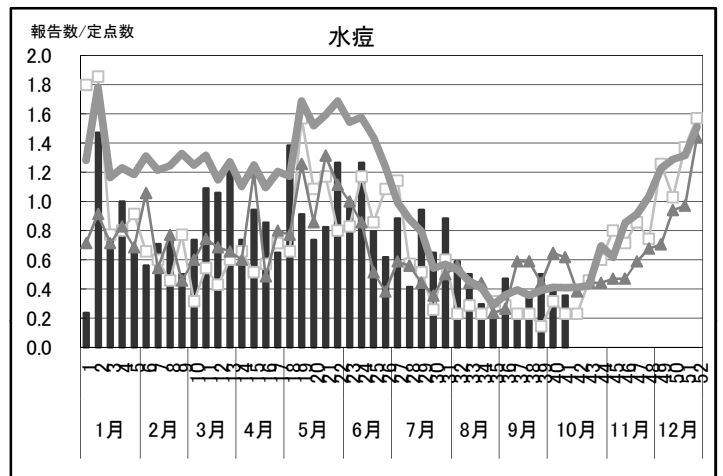
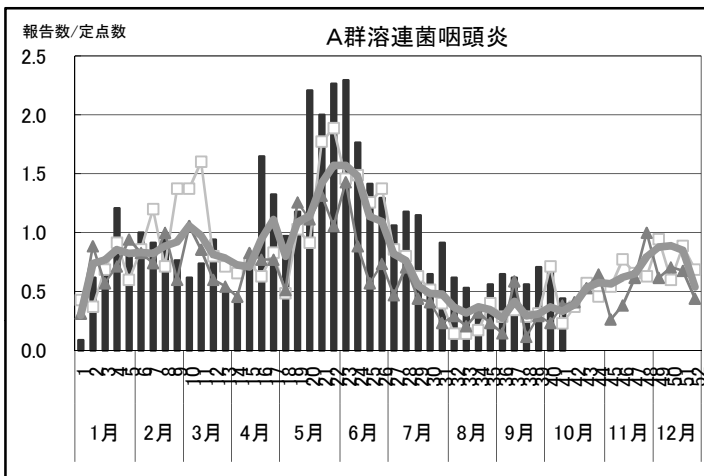
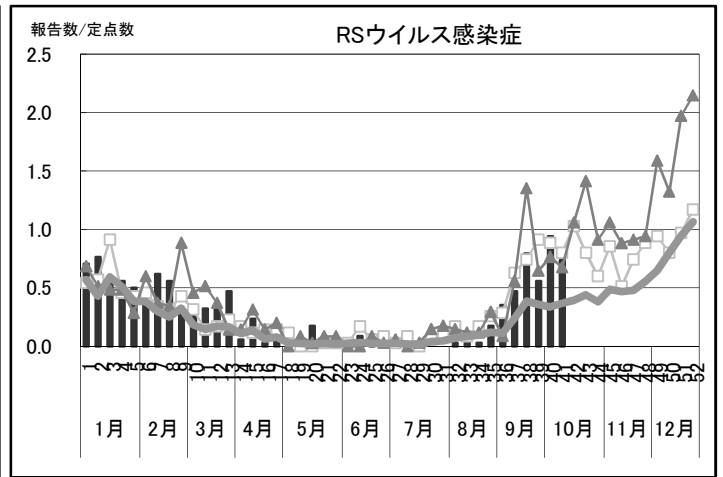
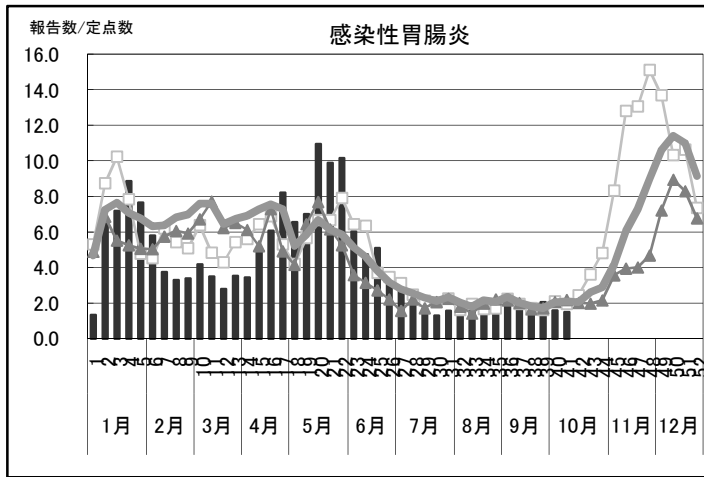
上段 : 報告数
(下段) : 定点当たり報告数 報告数÷定点数

年齢別報告数

年齢区分	年齢	0-5M	6-11M	1歳	2	3	4	5	6	7	8	9	10-14	15-19	20-29	30-39	40-49	50-59	60-69	70-	合計	累計	
インフルエンザ	男						1						1								2	5979	
	女															1					1	5988	
RSウイルス感染症	男		1	3	4	2	1														11	213	
	女			7	4	2		1														14	179
咽頭結膜熱	男				1	1	1			1											5	462	
	女																				4	376	
A群溶連菌咽頭炎	男						1	2		1											4	714	
	女			1									4	2							11	647	
感染性胃腸炎	男		3	8	2	3	3	2	1	2	1										28	3117	
	女		1	1	4	3	4	1	3				1	3	5						23	2851	
水痘	男				1				1												5	551	
	女					1	3	3													7	484	
手足口病	男			3			1														7	100	
	女			1				2													3	74	
伝染性紅斑	男							2													3	52	
	女							3													1	48	
突発性発しん	男		3	4																	7	260	
	女		1	3																	4	217	
百日咳	男																					1	
	女																						
ヘルパンギーナ	男			1			1	1													3	665	
	女				1	1	1	1													4	596	
流行性耳下腺炎	男				1								1								2	88	
	女							1		1											2	81	
急性出血性結膜炎	男																					3	76
	女						2									1					5	101	
細菌性髄膜炎	男																					6	
	女																					1	
無菌性髄膜炎	男																					5	
	女																					2	
マイコプラズマ肺炎	男																					4	
	女																					4	
クラミジア肺炎	男																						
	女																						
感染性胃腸炎 (ロタウイルス)	男																					18	
	女																					18	

❖ 注目疾患の動向 ❖ 全て定点当たり報告数

■ H26 ▲ H25 □ H24 〰 過去10年平均



❖ 定点把握感染症報告状況 ❖

平成 26 年 9 月

	奈良県						上段：報告数														累計は、2014年1月からの累計					
	奈良市	北部 郡山	中部 桜井	葛城	内吉野	南部 吉野	年齢	0歳	1-4	5-9	10-14	15-19	20-24	25-29	30-34	35-39	40-44	45-49	50-54	55-59	60-64	65-69	70-	合計	累計	
性感染症定点数	9	3	2	2	0	0	年齢	0歳	1-4	5-9	10-14	15-19	20-24	25-29	30-34	35-39	40-44	45-49	50-54	55-59	60-64	65-69	70-	合計	累計	
性器クラミジア感染症	9 (1.00)	1 (0.33)	3 (1.50)	3 (1.50)	2 (1.00)	...	男女						3			2			1			1		8	45	
性器ヘルペス	4 (0.44)	1 (0.33)		1 (0.50)	2 (1.00)	...	男女						1						3					1	15	
尖圭コンジローマ	1 (0.11)				1 (0.50)	...	男女							1										1	14	
淋菌感染症	6 (0.67)	1 (0.33)	2 (1.00)	3 (1.50)		...	男女						1		1	1	1		1				1	6	38	
基幹定点数	6	1	2	1	1	0	年齢	0歳	1-4	5-9	10-14	15-19	20-24	25-29	30-34	35-39	40-44	45-49	50-54	55-59	60-64	65-69	70-	合計	累計	
メチシリン耐性黄色ブドウ球菌感染症	35 (5.83)	6 (6.00)	20 (10.00)	5 (5.00)	4 (4.00)	...	男女	1	1												1	4	1	17	25	172
ペニシリン耐性肺炎球菌感染症	12 (2.00)		7 (3.50)		5 (5.00)	...	男女									1				1			2	4	8	72
薬剤耐性緑膿菌感染症	1 (0.17)		1 (0.50)			...	男女																	1	1	5
薬剤耐性アシネトバクター感染症						...	男女																			3

❖ 対象疾患の動向 ❖ 全て報告数

■ H26 ▲ H25 □ H24

