

平成24年度「県民Webアンケート」

第1回 「ムジークフェストなら2012」の開催について

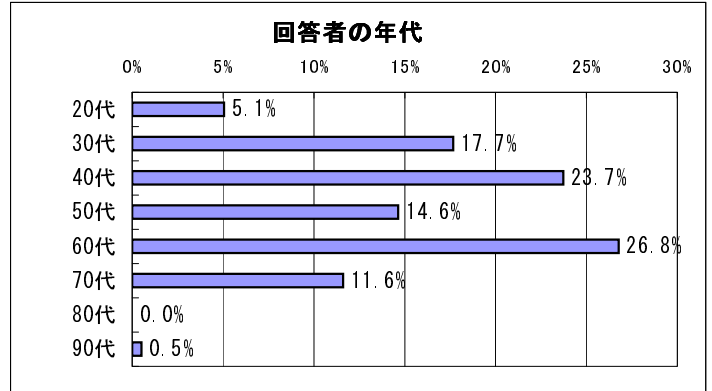
○アンケート実施期間 2012/8/3～2012/8/9

○アンケート会員数 236人 回収数 198件 (回収率 83.9%)

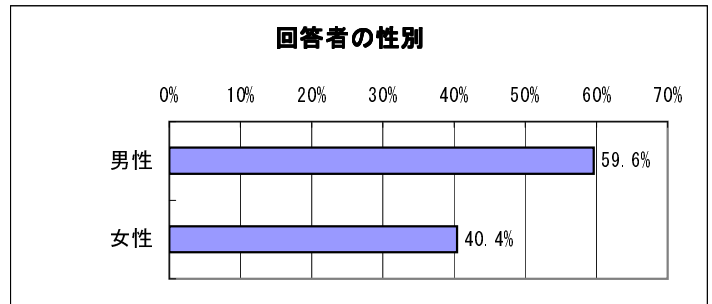
○本年6月14日～24日の11日間にわたって、奈良で初めて開催された音楽祭「ムジークフェストなら2012」。主催者の当初予想を大幅に上回る、多くの方にご来場いただきました。

このアンケートは、県民の皆さんのご意見等をお聞きし、今後の音楽祭の企画・運営に活用させていただくものです。ご協力よろしくお願ひします。

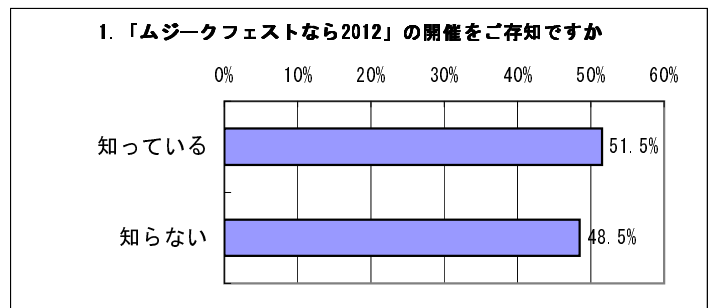
回答者の年代	回答数	比率
20代	10	5.1%
30代	35	17.7%
40代	47	23.7%
50代	29	14.6%
60代	53	26.8%
70代	23	11.6%
80代	0	0.0%
90代	1	0.5%
総計	198	100.0%



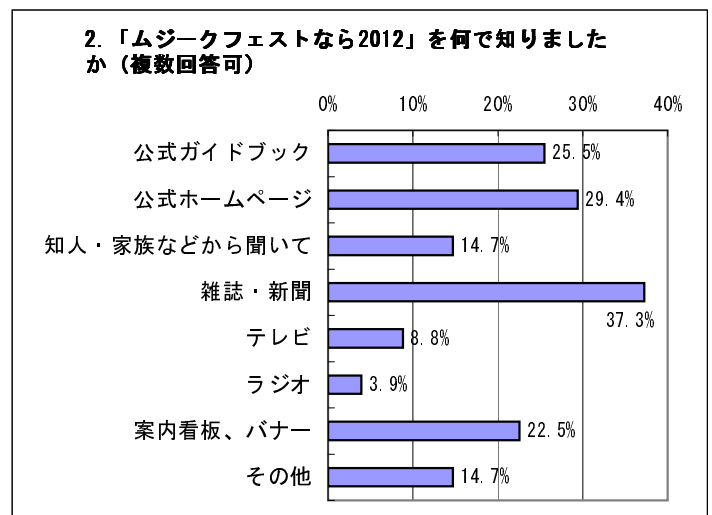
回答者の性別	回答数	比率
男性	118	59.6%
女性	80	40.4%
総計	198	100.0%



1. 「ムジークフェストなら2012」が開催されたのをご存知ですか。 →この設問(Q1)で「1.知っている」を選択された方はQ2へ、「2.知らない」を選択された方はQ7へ	回答数	回答対象者	比率
知っている	102	198	51.5%
知らない	96		48.5%
総計	198		100.0%

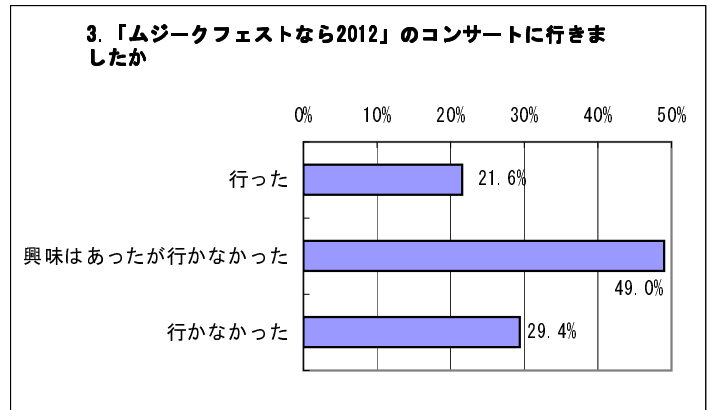


2. Q1で「1.知っている」と答えた方に質問です。「ムジークフェストなら2012」について、何で知りましたか。(当てはまるものをいくつか)	回答数	回答対象者	比率
公式ガイドブック	26	102	25.5%
公式ホームページ	30		29.4%
知人・家族などから聞いて	15		14.7%
雑誌・新聞	38		37.3%
テレビ	9		8.8%
ラジオ	4		3.9%
案内看板、バナー	23		22.5%
その他	15		14.7%
総計	160		—

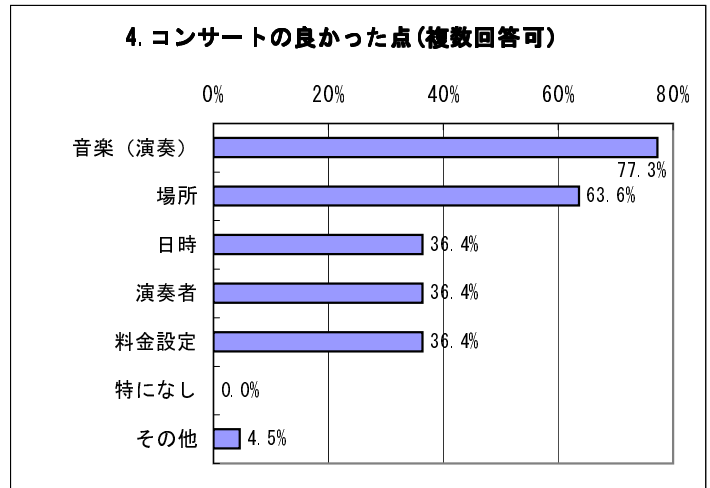


※無回答

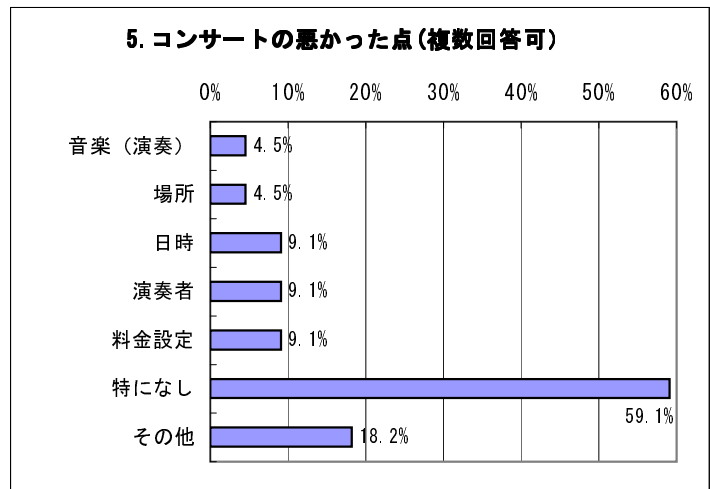
3. Q1で「1.知っている」と答えた方に質問です。「ムジークフェストなら2012」のコンサートに行きましたか。 →この設問(Q3)で「1.行った」を選択された方はQ4へ、「2.興味はあったが行かなかった」、「3.行かなかった」を選択された方はQ6へ	回答数	回答対象者	比率
行った	22	102	21.6%
興味はあったが行かなかった	50		49.0%
行かなかった	30		29.4%
総計	102		100.0%



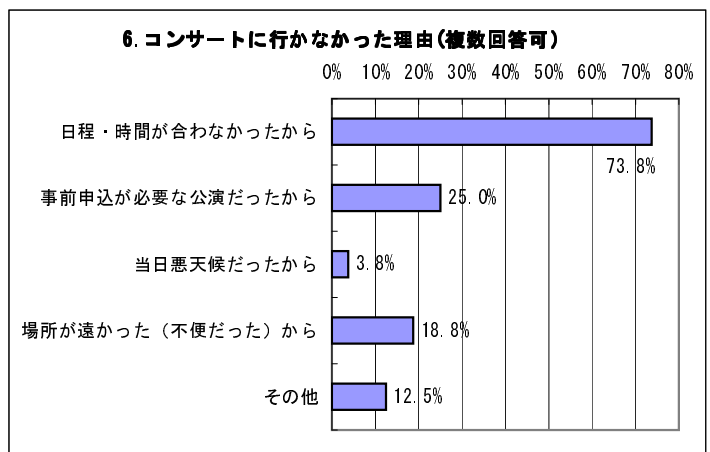
4. Q3で「1.行った」と答えた方に質問です。コンサートの良かった点について教えてください。(当てはまるものをいくつかでも)	回答数	回答対象者	比率
音楽(演奏)	17	22	77.3%
場所	14		63.6%
日時	8		36.4%
演奏者	8		36.4%
料金設定	8		36.4%
特になし	0		0.0%
その他	1		4.5%
総計	56		



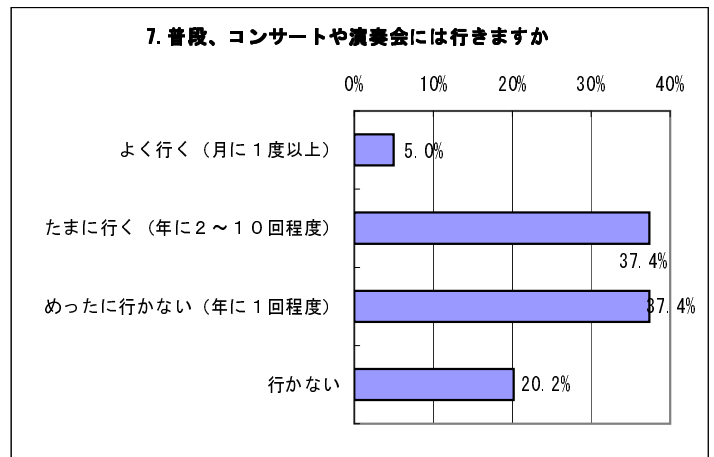
5. Q3で「1.行った」と答えた方に質問です。コンサートの悪かった点について教えてください。(当てはまるものをいくつかでも) →この設問(Q5)にお答えいただいた方は、Q7へ	回答数	回答対象者	比率
音楽(演奏)	1	22	4.5%
場所	1		4.5%
日時	2		9.1%
演奏者	2		9.1%
料金設定	2		9.1%
特になし	13		59.1%
その他	4		18.2%
総計	25		



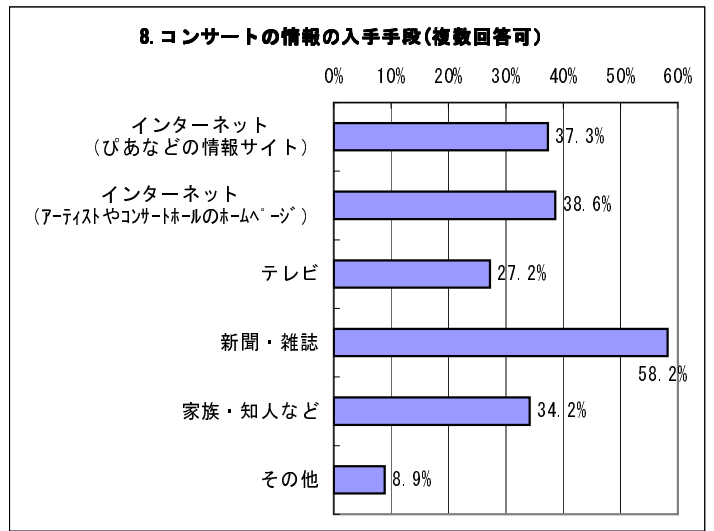
6. Q3で「2.興味はあったが行かなかった」、「3.行かなかった」と答えた方に質問です。行かなかった理由は何ですか。(当てはまるものをいくつかでも)	回答数	回答対象者	比率
日程・時間が合わなかったから	59	80	73.8%
事前申込が必要な公演だったから	20		25.0%
当日悪天候だったから	3		3.8%
場所が遠かった(不便だった)から	15		18.8%
その他	10		12.5%
総計	107		



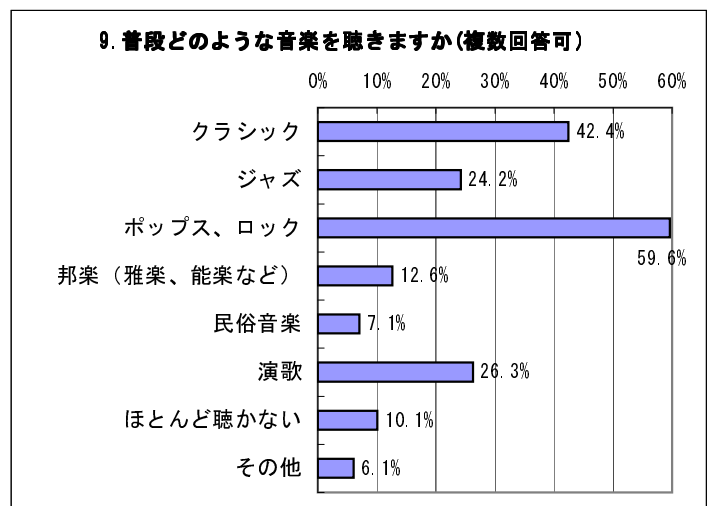
7. 普段、コンサートや演奏会には行きますか。 →この設問(Q7)で「1.よく行く」、「2.たまに行く」、「3.めったに行かない」を選択された方はQ8へ、「4.行かない」を選択された方はQ9へ	回答数	回答対象者	比率
よく行く(月に1度以上)	10	198	5.0%
たまに行く(年に2~10回程度)	74		37.4%
めったに行かない(年に1回程度)	74		37.4%
行かない	40		20.2%
総計	198		100.0%



8. Q7で「1.よく行く」「2.たまに行く」「3.めったに行かない」と答えた方に質問です。コンサートの情報はどのように入手しますか。(当てはまるものをいくつかでも)	回答数	回答対象者	比率
インターネット (びあなどの情報サイト)	59	158	37.3%
インターネット (アーティストやコンサートホールのホームページ)	61		38.6%
テレビ	43		27.2%
新聞・雑誌	92		58.2%
家族・知人など	54		34.2%
その他	14		8.9%
総計	323		—



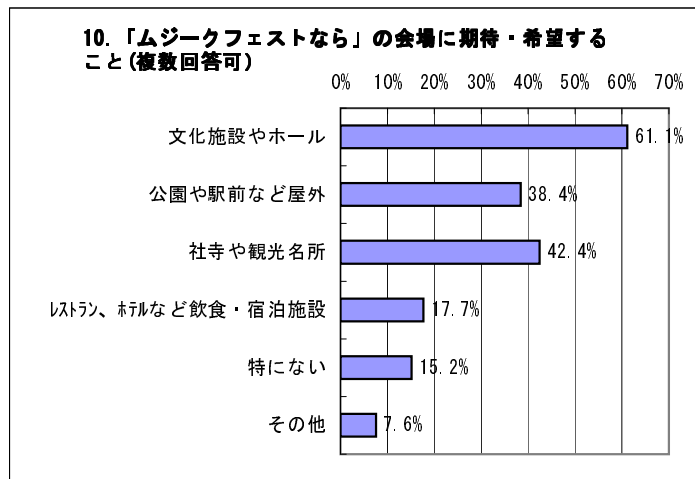
9. 普段どのような音楽を聴きますか(当てはまるものをいくつかでも)	回答数	回答対象者	比率
クラシック	84	198	42.4%
ジャズ	48		24.2%
ポップス、ロック	118		59.6%
邦楽(雅楽、能楽など)	25		12.6%
民俗音楽	14		7.1%
演歌	52		26.3%
ほとんど聴かない	20		10.1%
その他	12		6.1%
総計	373	—	



※無回答

5

10.「ムジークフェストなら」の会場について、期待・希望することを教えてください。(当てはまるものをいくつでも)	回答数	回答対象者	比率
文化施設やホール	121	198	61.1%
公園や駅前など屋外	76		38.4%
社寺や観光名所	84		42.4%
レストラン、ホテルなど飲食・宿泊施設	35		17.7%
特にない	30		15.2%
その他	15		7.6%
総計	361		—



11.「ムジークフェストなら」の内容等について、期待・希望することを教えてください。(当てはまるものをいくつでも)	回答数	回答対象者	比率
世界レベルの演奏会	50	198	25.3%
無料や低料金で気軽に楽しめる演奏会	140		70.7%
地元演奏家の発表の場としての演奏会	67		33.8%
映画や舞踊など他の分野の芸術との連携	59		29.8%
特にない	24		12.1%
その他	18		9.1%
総計	358		—

