

平成24年度「県民Webアンケート」

第4回 「奈良県南部地域と東部地域の観光魅力と課題」

○アンケート実施期間 2012/9/14～2012/9/20

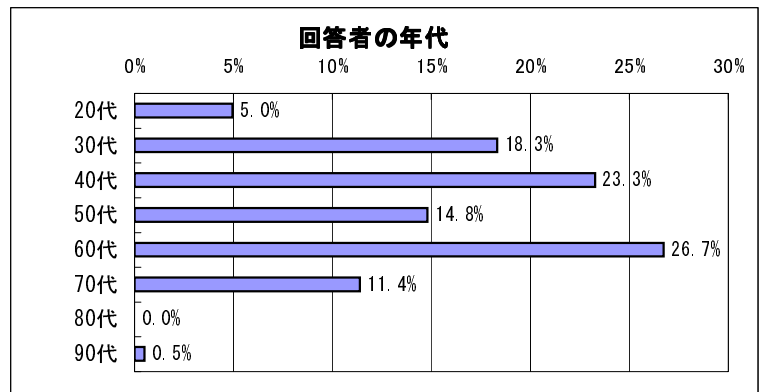
○アンケート会員数 236人 回収数 202件 (回収率 85.6%)

○奈良県では、平成23年度より、南部振興課を設置し、奈良県南部地域及び東部地域の振興に取り組んでいるところです。今後よりいっそう南部・東部地域へ訪れる観光客の増加を目指し、南部・東部地域の新たな魅力発掘、課題の改善に取り組むため、皆様に南部・東部地域に対するイメージや課題点をお伺いしたいと思います。

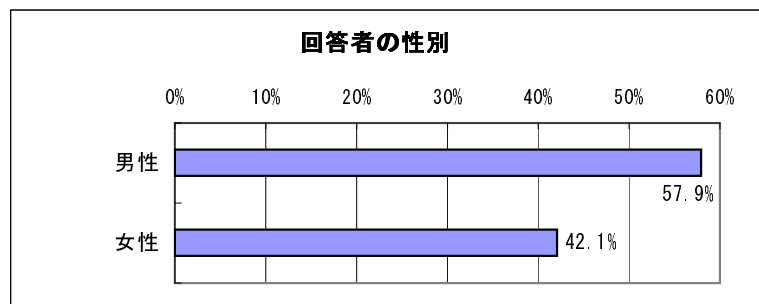
【参考】南部地域：五條市、吉野町、大淀町、下市町、黒滝村、天川村、野迫川村、十津川村、下北山村、上北山村、川上村、東吉野村

東部地域：宇陀市、山添村、曾爾村、御杖村

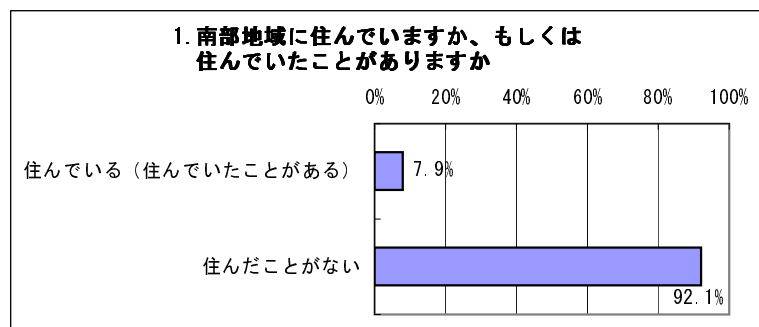
| 回答者の年代 | 回答数 | 比率 |
|--------|-----|--------|
| 20代 | 10 | 5.0% |
| 30代 | 37 | 18.3% |
| 40代 | 47 | 23.3% |
| 50代 | 30 | 14.8% |
| 60代 | 54 | 26.7% |
| 70代 | 23 | 11.4% |
| 80代 | 0 | 0.0% |
| 90代 | 1 | 0.5% |
| 総計 | 202 | 100.0% |



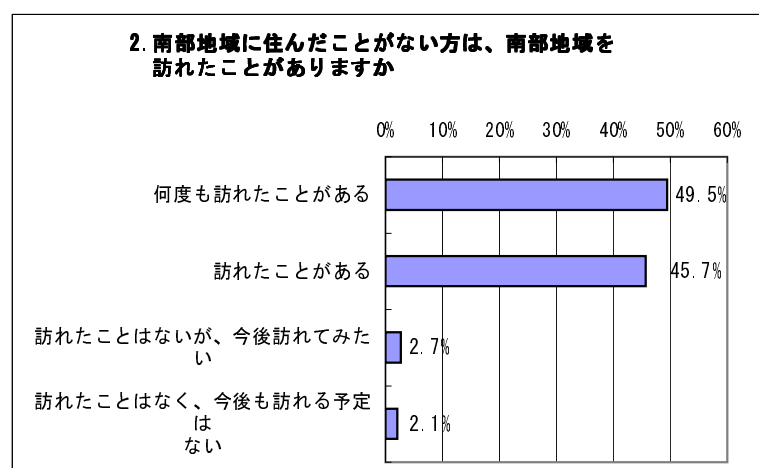
| 回答者の性別 | 回答数 | 比率 |
|--------|-----|--------|
| 男性 | 117 | 57.9% |
| 女性 | 85 | 42.1% |
| 総計 | 202 | 100.0% |



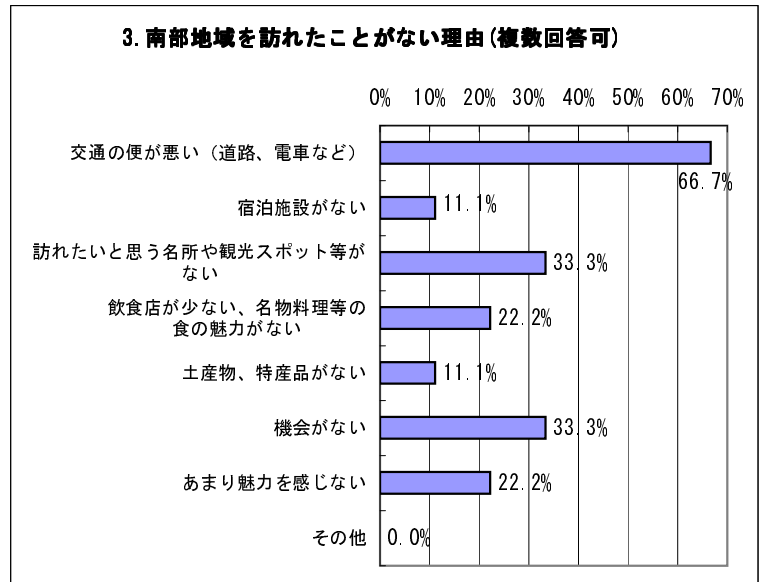
| 1. 奈良県南部地域に住んでいますか。もしくは住んでいたことがありますか。 →この設問(Q1)で「1.住んでいる(住んでいたことがある)」を選択された方はQ5へ、「2.住んだことがない」を選択された方はQ2へ | 回答数 | 回答対象者 | 比率 |
|---|-----|-------|--------|
| 住んでいる(住んでいたことがある) | 16 | 202 | 7.9% |
| 住んだことがない | 186 | | 92.1% |
| 総計 | 202 | | 100.0% |



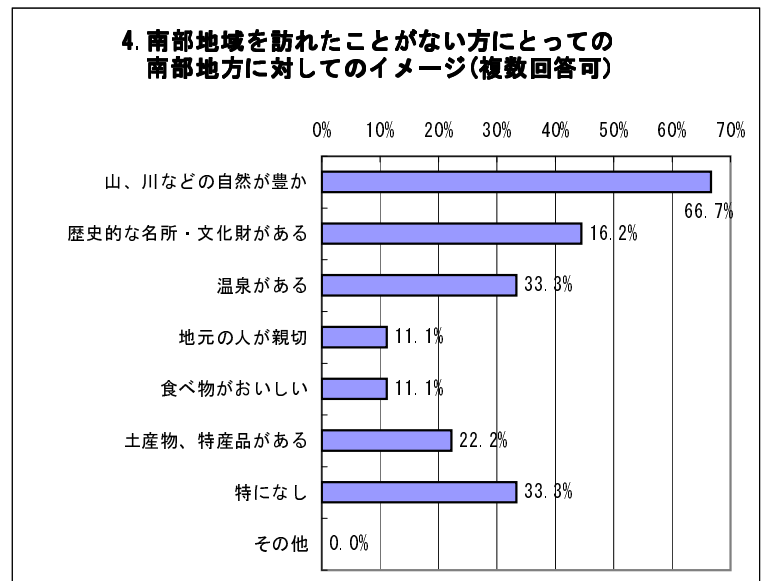
| 2. Q1で「2. 住んだことがない」と回答された方にお聞きします。南部地域を訪れたことはありますか。 →この設問(Q2)で「1.何度も訪れたことがある」または「2.訪れたことがある」を選択された方はQ6へ、「3.訪れたことはないが、今後訪れてみたい」または「4.訪れたことはなく、今後も訪れる予定はない」を選択された方はQ3へ | 回答数 | 回答対象者 | 比率 |
|---|-----|-------|--------|
| 何度も訪れたことがある | 92 | 186 | 49.5% |
| 訪れたことがある | 85 | | 45.7% |
| 訪れたことはないが、今後訪れてみたい | 5 | | 2.7% |
| 訪れたことはなく、今後も訪れる予定はない | 4 | | 2.1% |
| 総計 | 186 | | 100.0% |



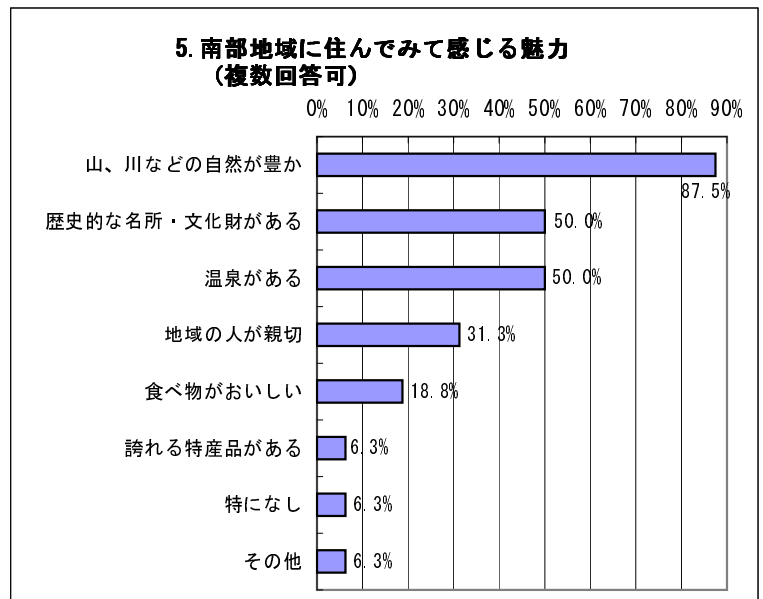
| 3. Q2で「3.訪れたことはないが、今後訪れてみたい」または「4.訪れたことはなく、今後も訪れる予定はない」と回答された方にお聞きします。南部地域を訪れたことがない理由は何ですか。(当てはまるものをいくつでも) | 回答数 | 回答対象者 | 比率 |
|--|-----|-------|-------|
| 交通の便が悪い(道路、電車など) | 6 | 9 | 66.7% |
| 宿泊施設がない | 1 | | 11.1% |
| 訪れたいと思う名所や観光スポット等がない | 3 | | 33.3% |
| 飲食店が少ない、名物料理等の食の魅力がない | 2 | | 22.2% |
| 土産物、特産品がない | 1 | | 11.1% |
| 機会がない | 3 | | 33.3% |
| あまり魅力を感じない | 2 | | 22.2% |
| その他 | 0 | | 0.0% |
| 総計 | 18 | | — |



| 4. Q2で「3.訪れたことはないが、今後訪れてみたい」または「4.訪れたことはなく、今後も訪れる予定はない」と回答された方にお聞きします。南部地域に対してどんなイメージをお持ちですか。(当てはまるものをいくつでも) →この設問(Q4)にお答えいただいた方はQ8へ | 回答数 | 回答対象者 | 比率 |
|---|-----|-------|-------|
| 山、川などの自然が豊か | 6 | 9 | 66.7% |
| 歴史的な名所・文化財がある | 4 | | 44.4% |
| 温泉がある | 3 | | 33.3% |
| 地元の人が親切 | 1 | | 11.1% |
| 食べ物がおいしい | 1 | | 11.1% |
| 土産物、特産品がある | 2 | | 22.2% |
| 特になし | 3 | | 33.3% |
| その他 | 0 | | 0.0% |
| 総計 | 20 | | — |



| 5. Q1で「1.住んでいる(住んでいたことがある)」と回答された方にお聞きします。南部地域に住んでみて感じる魅力は何ですか。(当てはまるものをいくつでも) →この設問(Q5)にお答えいただいた方はQ7へ | 回答数 | 回答対象者 | 比率 |
|---|-----|-------|-------|
| 山、川などの自然が豊か | 14 | 16 | 87.5% |
| 歴史的な名所・文化財がある | 8 | | 50.0% |
| 温泉がある | 8 | | 50.0% |
| 地域の人が親切 | 5 | | 31.3% |
| 食べ物がおいしい | 3 | | 18.8% |
| 誇れる特産品がある | 1 | | 6.3% |
| 特になし | 1 | | 6.3% |
| その他 | 1 | | 6.3% |
| 総計 | 41 | | — |

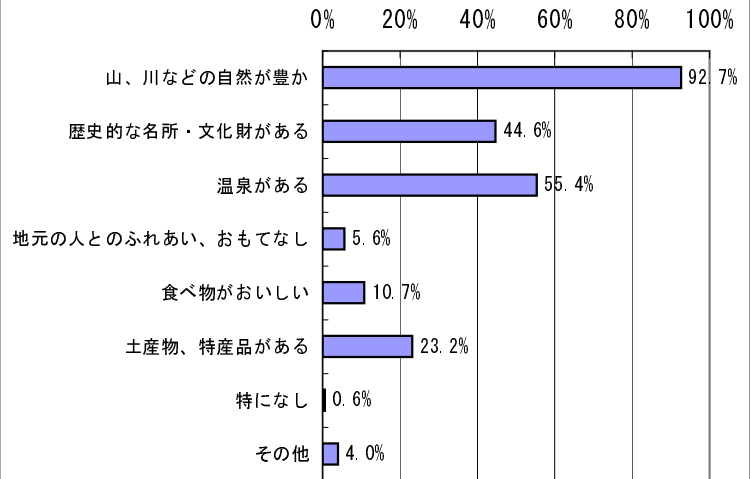


| 6. Q2で「1.何度も訪れたことがある」または「2.訪れたことがある」と回答された方にお聞きます。南部地域に訪れて感じる魅力は何ですか。(当てはまるものをいくつか) | 回答数 | 回答対象者 | 比率 |
|---|-----|-------|-------|
| 山、川などの自然が豊か | 164 | 177 | 92.7% |
| 歴史的な名所・文化財がある | 79 | | 44.6% |
| 温泉がある | 98 | | 55.4% |
| 地元の人とのふれあい、おもてなし | 10 | | 5.6% |
| 食べ物がおいしい | 19 | | 10.7% |
| 土産物、特産品がある | 41 | | 23.2% |
| 特になし | 1 | | 0.6% |
| その他 | 7 | | 4.0% |
| 総計 | 419 | | — |

※無回答

4

6. 南部地域に訪れて感じる魅力 (複数回答可)

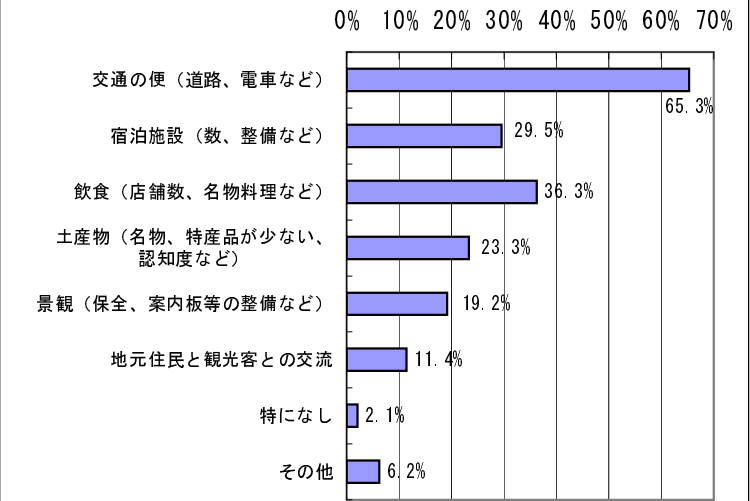


| 7. Q1で「1.住んでいる(住んでいたことがある)」と回答された方及びQ2で「1.何度も訪れたことがある」または「2.訪れたことがある」と回答された方にお聞きます。南部地域の改善すべき点は何ですか。(当てはまるものをいくつか) | 回答数 | 回答対象者 | 比率 |
|--|-----|-------|-------|
| 交通の便(道路、電車など) | 126 | 193 | 65.3% |
| 宿泊施設(数、整備など) | 57 | | 29.5% |
| 飲食(店舗数、名物料理など) | 70 | | 36.3% |
| 土産物(名物、特産品が少ない、認知度など) | 45 | | 23.3% |
| 景観(保全、案内板等の整備など) | 37 | | 19.2% |
| 地元住民と観光客との交流 | 22 | | 11.4% |
| 特になし | 4 | | 2.1% |
| その他 | 12 | | 6.2% |
| 総計 | 373 | | — |

※無回答

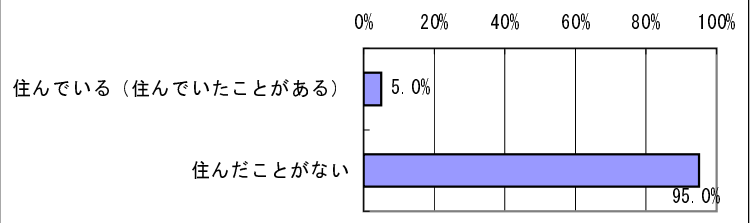
33

7. 南部地域の改善すべき点 (複数回答可)



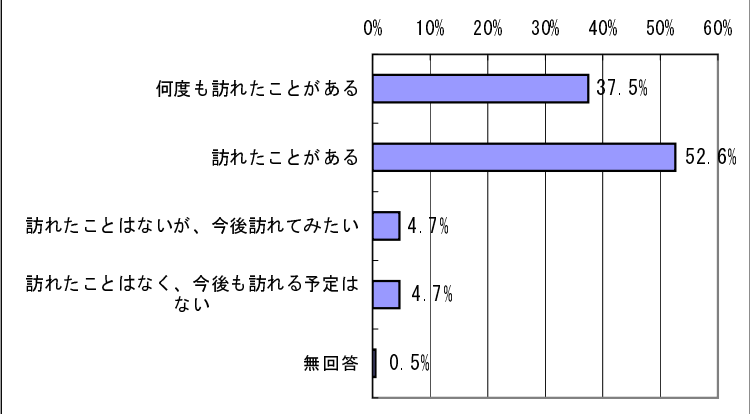
| 8. 奈良県東部地域に住んでいますか。もしくは住んでいたことがありますか。 →この設問(Q8)で「1.住んでいる(住んでいたことがある)」を選択された方はQ12へ、「2.住んだことがない」を選択された方はQ9へ | 回答数 | 回答対象者 | 比率 |
|--|-----|-------|--------|
| 住んでいる(住んでいたことがある) | 10 | 202 | 5.0% |
| 住んだことがない | 192 | | 95.0% |
| 総計 | 202 | — | 100.0% |

8. 東部地域に住んでいますか、もしくは住んでいたことがありますか

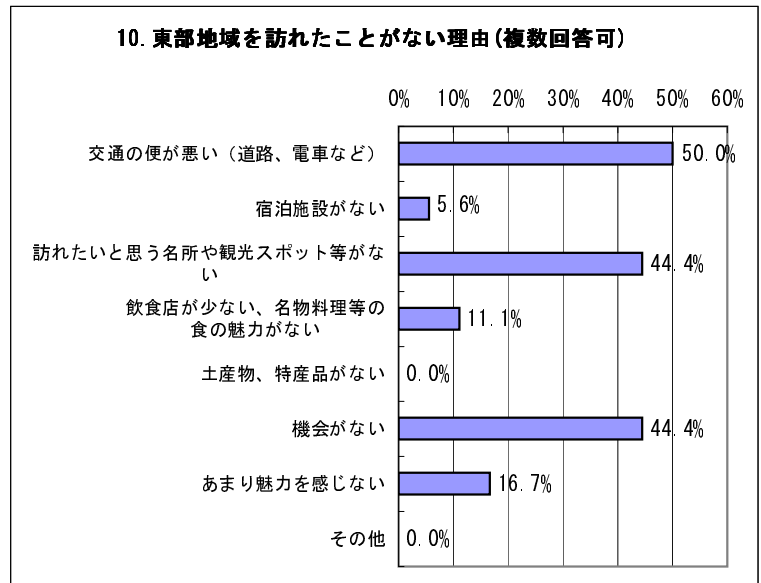


| 9. Q8で「2.住んだことがない」と回答された方にお聞きます。東部地域を訪れたことはありますか。 →この設問(Q9)で「1.何度も訪れたことがある」または「2.訪れたことがある」を選択された方はQ13へ、「3.訪れたことはないが、今後訪れてみたい」または「4.訪れたことはなく、今後も訪れる予定はない」を選択された方はQ10へ | 回答数 | 回答対象者 | 比率 |
|---|-----|-------|--------|
| 何度も訪れたことがある | 72 | 192 | 37.5% |
| 訪れたことがある | 101 | | 52.6% |
| 訪れたことはないが、今後訪れてみたい | 9 | | 4.7% |
| 訪れたことはなく、今後も訪れる予定はない | 9 | | 4.7% |
| 無回答 | 1 | | 0.5% |
| 総計 | 192 | — | 100.0% |

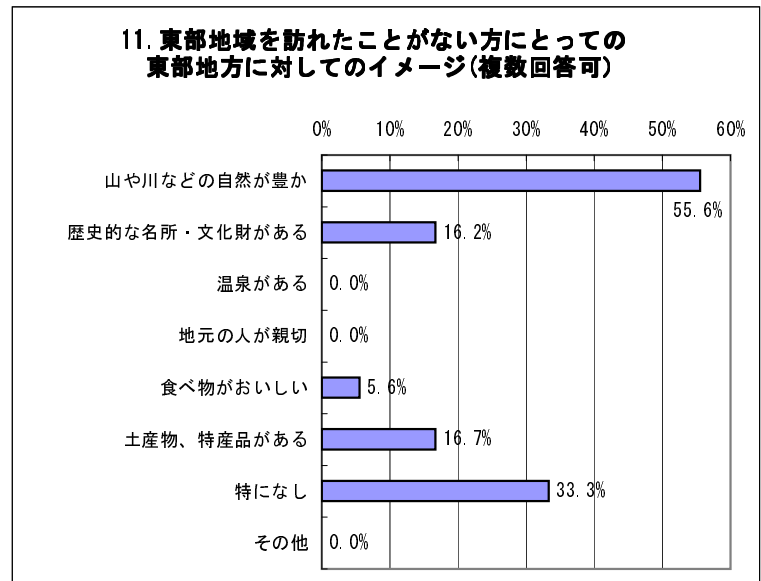
9. 東部地域に住んだことがない方は、東部地域を訪れたことがありますか



| 10. Q9で「3.訪れたことはないが、今後訪れてみたい」または「4.訪れたことはなく、今後も訪れる予定はない」と回答された方にお聞きします。東部地域を訪れたことがない理由は何ですか。(当てはまるものをいくつでも) | 回答数 | 回答対象者 | 比率 |
|---|-----|-------|-------|
| 交通の便が悪い(道路、電車など) | 9 | 18 | 50.0% |
| 宿泊施設がない | 1 | | 5.6% |
| 訪れたいと思う名所や観光スポット等がない | 8 | | 44.4% |
| 飲食店が少ない、名物料理等の食の魅力がない | 2 | | 11.1% |
| 土産物、特産品がない | 0 | | 0.0% |
| 機会がない | 8 | | 44.4% |
| あまり魅力を感じない | 3 | | 16.7% |
| その他 | 0 | | 0.0% |
| 総計 | 31 | | - |



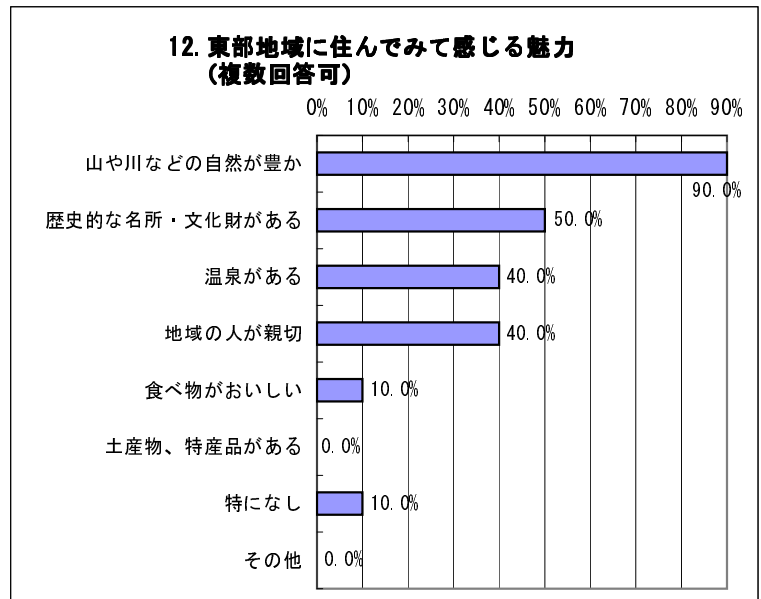
| 11. Q9で「3.訪れたことはないが、今後訪れてみたい」または「4.訪れたことはなく、今後も訪れる予定はない」と回答された方にお聞きします。東部地域に対してどんなイメージをお持ちですか。(当てはまるものをいくつでも) →この設問(Q13)にお答えいただいた方は、これでアンケートは終了 | 回答数 | 回答対象者 | 比率 |
|--|-----|-------|-------|
| 山や川などの自然が豊か | 10 | 18 | 55.6% |
| 歴史的な名所・文化財がある | 3 | | 16.7% |
| 温泉がある | 0 | | 0.0% |
| 地元の人が親切 | 0 | | 0.0% |
| 食べ物がおいしい | 1 | | 5.6% |
| 土産物、特産品がある | 3 | | 16.7% |
| 特になし | 6 | | 33.3% |
| その他 | 0 | | 0.0% |
| 総計 | 23 | | - |



※無回答

2

| 12. Q8で「1.住んでいる(住んでいたことがある)」と回答された方にお聞きします。東部地域に住んでみて感じる魅力は何ですか。(当てはまるものをいくつでも) →この設問(Q12)にお答えいただいた方はQ14へ | 回答数 | 回答対象者 | 比率 |
|--|-----|-------|-------|
| 山や川などの自然が豊か | 9 | 10 | 90.0% |
| 歴史的な名所・文化財がある | 5 | | 50.0% |
| 温泉がある | 4 | | 40.0% |
| 地域の人が親切 | 4 | | 40.0% |
| 食べ物がおいしい | 1 | | 10.0% |
| 土産物、特産品がある | 0 | | 0.0% |
| 特になし | 1 | | 10.0% |
| その他 | 0 | | 0.0% |
| 総計 | 24 | | - |

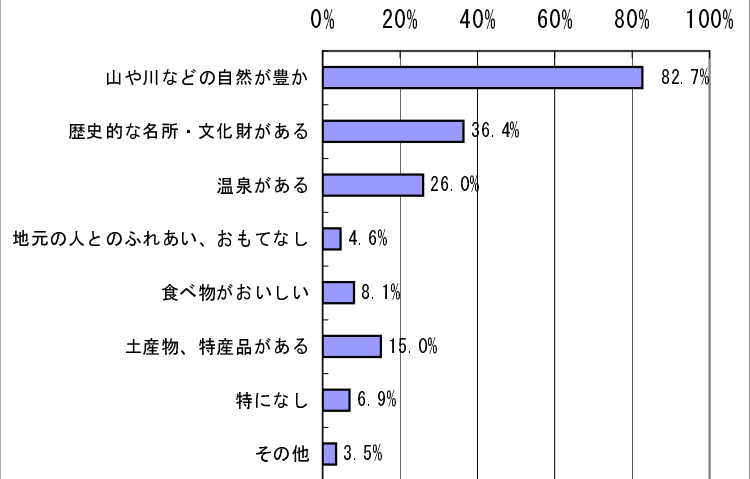


| 13. Q9で「1.何度も訪れたことがある」または「2.訪れたことがある」と回答された方にお聞きします。東部地域に訪れて感じる魅力は何ですか。(当てはまるものをいくつかでも) | 回答数 | 回答対象者 | 比率 |
|---|-----|-------|-------|
| 山や川などの自然が豊か | 143 | 173 | 82.7% |
| 歴史的な名所・文化財がある | 63 | | 36.4% |
| 温泉がある | 45 | | 26.0% |
| 地元の人とのふれあい、おもてなし | 8 | | 4.6% |
| 食べ物がおいしい | 14 | | 8.1% |
| 土産物、特産品がある | 26 | | 15.0% |
| 特になし | 12 | | 6.9% |
| その他 | 6 | | 3.5% |
| 総計 | 317 | | — |

※無回答

3

13. 東部地域に訪れて感じる魅力 (複数回答可)



| 14. Q8で「1.住んでいる(住んでいたことがある)」と回答された方及びQ9で「1.何度も訪れたことがある」または「2.訪れたことがある」と回答された方にお聞きします。東部地域の改善すべき点は何ですか。(当てはまるものをいくつかでも) | 回答数 | 回答対象者 | 比率 |
|--|-----|-------|-------|
| 交通の便(道路、電車など) | 104 | 183 | 56.8% |
| 宿泊施設(数、整備など) | 51 | | 27.9% |
| 飲食(店舗数、名物料理など) | 73 | | 39.9% |
| 土産物(名物、特産品が少ない、認知度など) | 51 | | 27.9% |
| 景観(保全、案内板等の整備など) | 37 | | 20.2% |
| 地元住民と観光客との交流 | 14 | | 7.7% |
| 特になし | 6 | | 3.3% |
| その他 | 11 | | 6.0% |
| 総計 | 347 | | — |

※無回答

40

14. 東部地域の改善すべき点 (複数回答可)

