

平成24年度「県民Webアンケート」

第9回 「古事記・日本書紀・万葉集についての認知度、興味度調査」

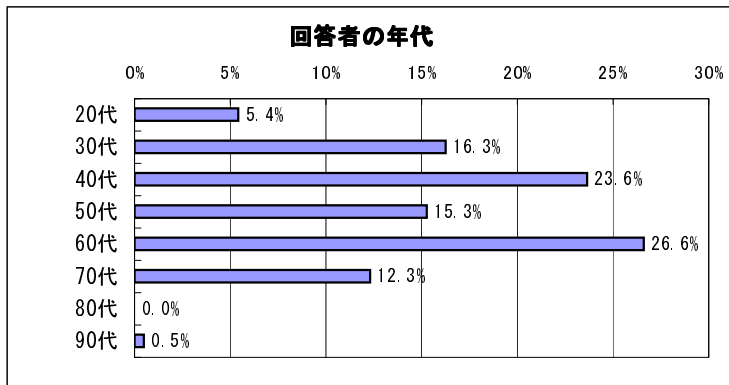
○アンケート実施期間 2012/11/23～2012/11/29

○アンケート会員数 236人 回収数 203件 (回収率 86.0%)

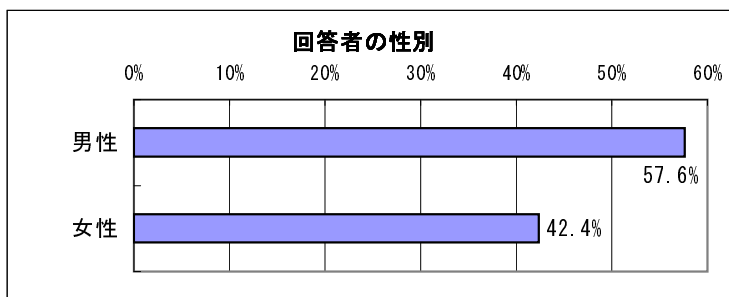
○奈良県では、古事記完成1300年目にあたる2012年から、日本書紀完成1300年目にあたる2020年までの9年に及ぶ長期のスパンで、「記紀・万葉プロジェクト」を推進しています。そこで、古事記・日本書紀・万葉集について、皆様の認知度、興味度をお伺いしたいと思います。

このアンケートは一部同内容の設問で一昨年度より実施しております。昨年度以前よりアンケートにお答えいただいている皆様には同様の質問になりますが、経年による変化も把握したいと思いますので、御協力をお願いします。

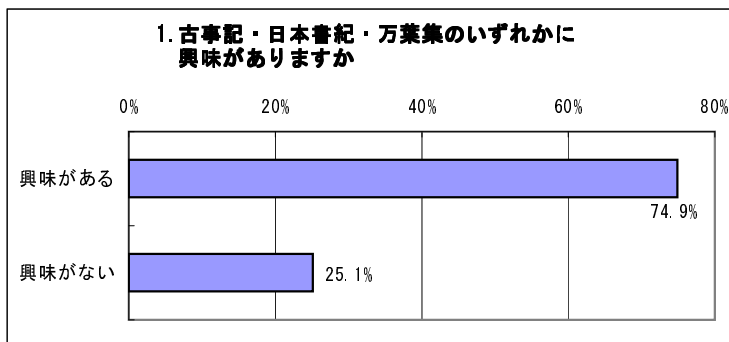
回答者の年代	回答数	比率
20代	11	5.4%
30代	33	16.3%
40代	48	23.6%
50代	31	15.3%
60代	54	26.6%
70代	25	12.3%
80代	0	0.0%
90代	1	0.5%
総計	203	100.0%



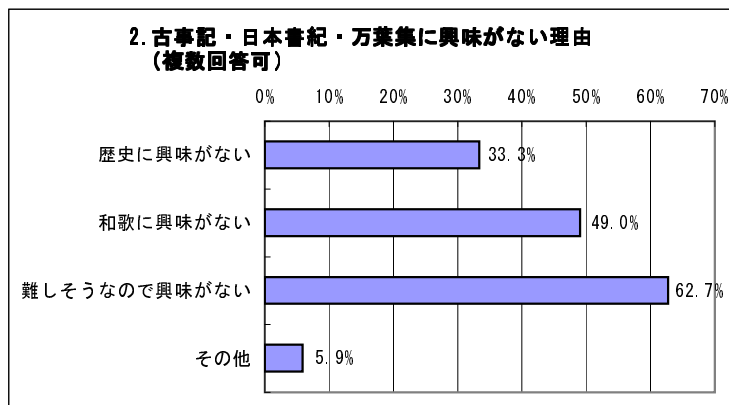
回答者の性別	回答数	比率
男性	117	57.6%
女性	86	42.4%
総計	203	100.0%



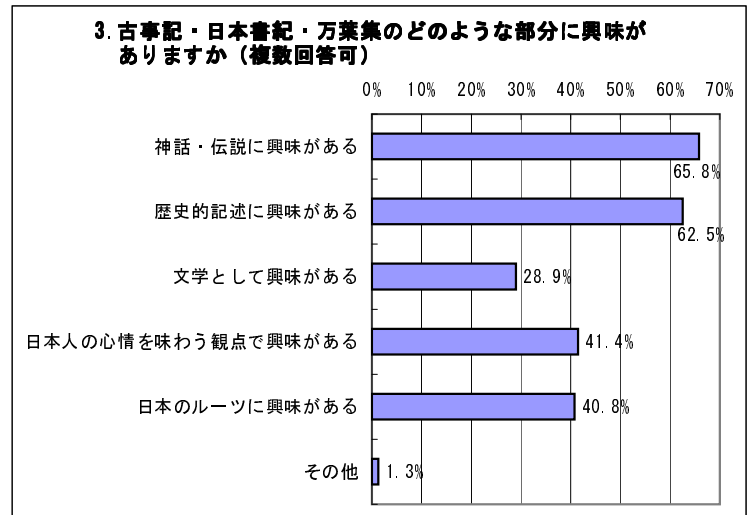
1. 古事記・日本書紀・万葉集のうち、いずれかに興味がありますか。 →この設問(Q1)で「1.興味がある」を選択された方はQ3へ、「2.興味がない」を選択された方はQ2へ	回答数	回答対象者	比率
興味がある	152	203	74.9%
興味がない	51		25.1%
総計	203		100.0%



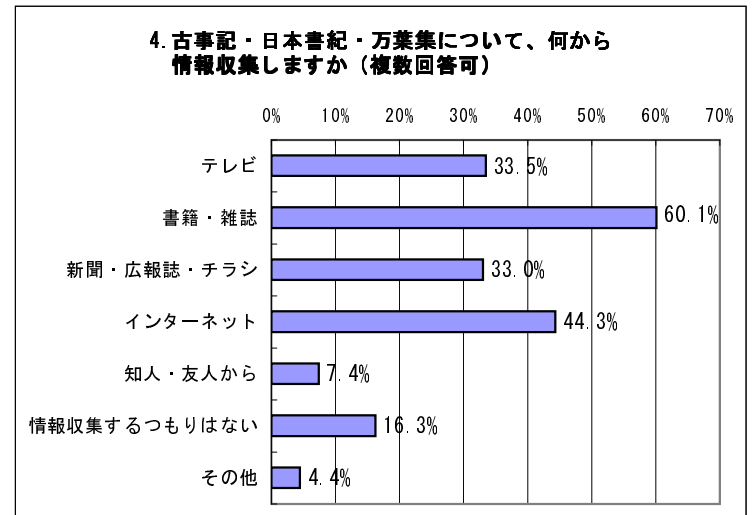
2. Q1で「興味がない」を選択された方に質問です。興味がない理由を教えてください。(当てはまるものをいくつか) →この設問(Q2)にお答えいただいた方はQ4へ	回答数	回答対象者	比率
歴史に興味がない	17	51	33.3%
和歌に興味がない	25		49.0%
難しそうなので興味がない	32		62.7%
その他	3		5.9%
総計	77		—



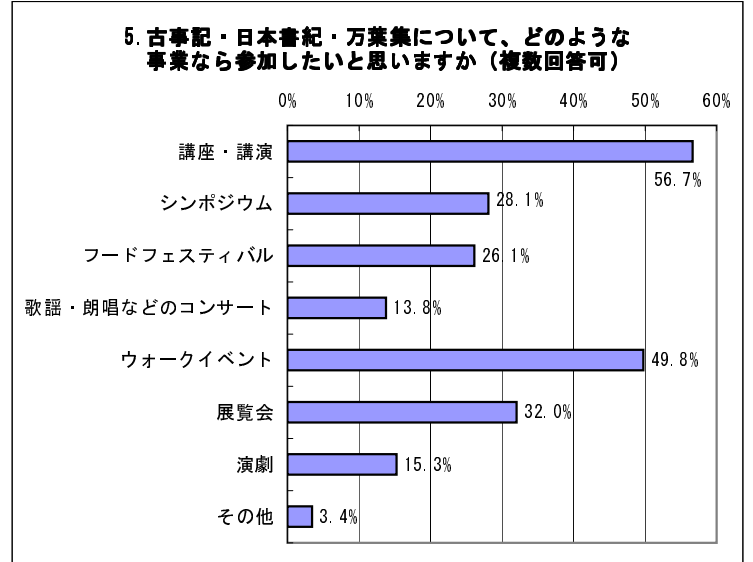
3. Q1で「興味がある」を選択された方に質問です。古事記・日本書紀・万葉集のどのような部分に興味がありますか。(当てはまるものをいくつかでも)	回答数	回答対象者	比率
神話・伝説に興味がある	100	152	65.8%
歴史的記述に興味がある	95		62.5%
文学として興味がある	44		28.9%
日本人の心情を味わう観点に興味がある	63		41.4%
日本のルーツに興味がある	62		40.8%
その他	2		1.3%
総計	366		—



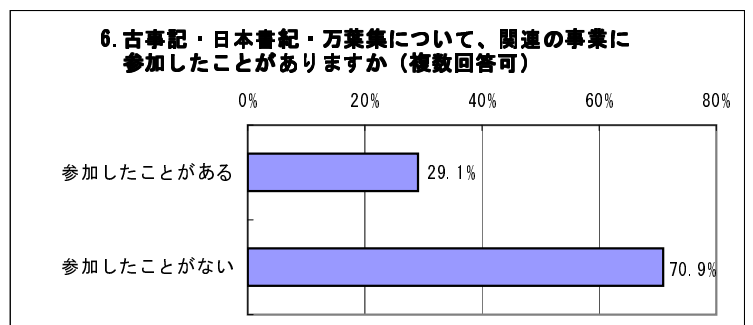
4. 古事記・日本書紀・万葉集について、何から情報収集しますか。(当てはまるものをいくつかでも)	回答数	回答対象者	比率
テレビ	68	203	33.5%
書籍・雑誌	122		60.1%
新聞・広報誌・チラシ	67		33.0%
インターネット	90		44.3%
知人・友人から	15		7.4%
情報収集するつもりはない	33		16.3%
その他	9		4.4%
総計	404		—



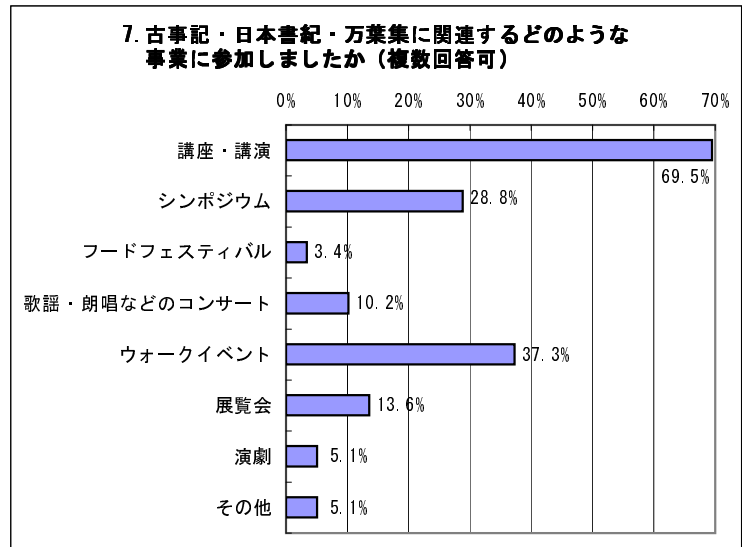
5. 古事記・日本書紀・万葉集について、どのような事業なら参加したいと思えますか。(当てはまるものをいくつかでも)	回答数	回答対象者	比率
講座・講演	115	203	56.7%
シンポジウム	57		28.1%
フードフェスティバル	53		26.1%
歌謡・朗唱などのコンサート	28		13.8%
ウォークイベント	101		49.8%
展覧会	65		32.0%
演劇	31		15.3%
その他	7		3.4%
総計	457		—



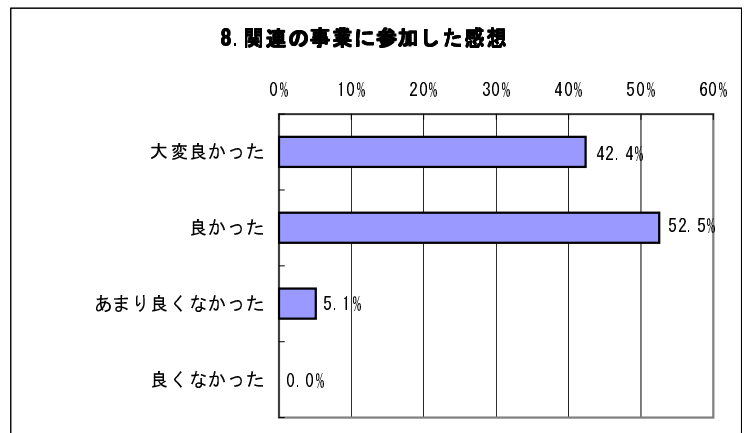
6. 古事記・日本書紀・万葉集について、関連の事業に参加されたことはありますか。→この設問(Q6)で「1.参加したことがある」を選択された方はQ7へ、「2.参加したことがない」を選択された方はQ9へ	回答数	回答対象者	比率
参加したことがある	59	203	29.1%
参加したことがない	144		70.9%
総計	203		100.0%



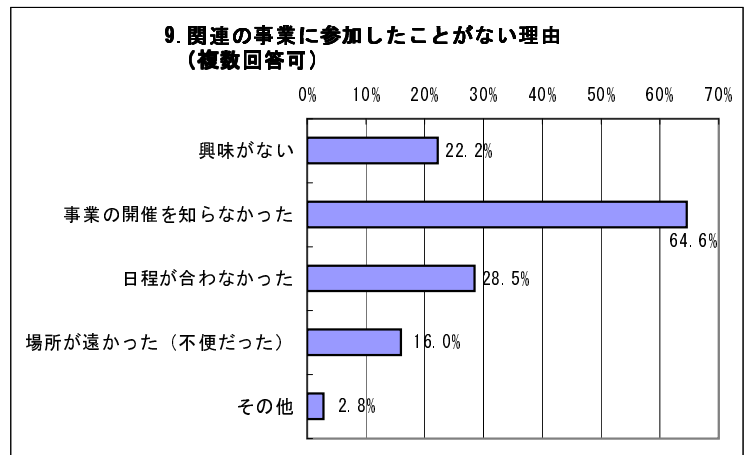
7. Q6で「参加したことがある」を選択された方に質問です。どのような事業に参加されましたか。(当てはまるものをいくつでも)	回答数	回答対象者	比率
講座・講演	41	59	69.5%
シンポジウム	17		28.8%
フードフェスティバル	2		3.4%
歌謡・朗唱などのコンサート	6		10.2%
ウォークイベント	22		37.3%
展覧会	8		13.6%
演劇	3		5.1%
その他	3		5.1%
総計	102		—



8. Q6で「参加したことがある」を選択された方に質問です。参加された感想はいかがでしたか。 →この設問(Q8)にお答えいただいた方はQ10へ	回答数	回答対象者	比率
大変良かった	25	59	42.4%
良かった	31		52.5%
あまり良くなかった	3		5.1%
良くなかった	0		0.0%
総計	59		100.0%



9. Q6で「参加したことがない」を選択された方に質問です。参加したことがない理由を教えてください。(当てはまるものをいくつでも)	回答数	回答対象者	比率
興味がない	32	144	22.2%
事業の開催を知らなかった	93		64.6%
日程が合わなかった	41		28.5%
場所が遠かった(不便だった)	23		16.0%
その他	4		2.8%
総計	193		—



10. 「記紀・万葉プロジェクト」に関してご意見があれば、ご記入ください。(任意回答)	回答数	回答対象者	比率
ご意見等	55	—	—