

■平成27年度 市町村別徴収実績

市町村名	徴入総額			課定済額			収入済額			徴収率 (E/B)	未収額 (B-E)	不納欠損処理額					滞納繰越分 課定済額に 占める執行 停止を繰り 上げた割合 (L/D)	収入未済額 (次年度繰越) (B-E-H)	市町村名	
	合計	滞納繰越分	現年課税分	合計	滞納繰越分	現年課税分	合計	滞納繰越分	即時消滅 (注2)			消滅時効 (注3)	うち執行 停止を繰り 上げた もの (L)	合計	執行停止 (注1)	滞納繰越分 (注2)				滞納時効 (注3)
奈良市	127,501,409	54,415,617	51,120,246	3,295,371	51,755,889	50,588,832	1,167,057	40.6%	95.1%	2,659,728	231,101	47,289	94,672	89,140	79,536	2.4%	2,428,627	奈良市		
大和高田市	26,048,716	7,071,485	6,603,980	467,505	6,631,489	6,514,609	116,880	25.5%	93.8%	439,996	26,865	6,438	0	20,427	17,691	3.8%	413,131	大和高田市		
大和郡山市	31,495,203	12,780,959	12,016,658	764,301	12,004,483	11,845,660	158,823	38.1%	93.9%	776,476	41,846	23,244	8	18,594	17,691	1.5%	734,630	大和郡山市		
天理市	27,891,012	8,230,744	7,714,430	516,314	7,740,144	7,615,756	124,388	27.8%	94.0%	490,600	45,014	9,309	23,307	12,398	11,075	2.1%	445,566	天理市		
橿原市	44,416,183	16,429,876	15,530,482	899,394	15,563,762	15,353,926	209,836	35.0%	94.7%	866,114	67,476	44,977	209	22,290	56	0.0%	798,638	橿原市		
桜井市	23,094,054	6,324,451	6,186,568	137,883	6,215,268	6,163,252	52,016	26.9%	98.3%	109,183	32,134	13,715	14,330	4,089	831	0.6%	77,049	桜井市		
五條市	21,310,500	3,479,319	3,314,212	165,107	3,314,899	3,287,185	27,714	15.6%	95.8%	147,420	9,708	2,744	1,883	5,081	1,632	1.0%	137,712	五條市		
御所市	14,873,748	3,062,996	2,871,618	191,378	2,864,297	2,828,540	35,757	19.3%	93.5%	198,699	23,298	4,972	10,600	7,726	5,819	3.0%	175,401	御所市		
生駒市	38,726,921	18,052,911	16,835,397	1,217,514	16,887,368	16,738,051	149,317	43.6%	93.5%	1,165,543	53,011	41,757	3,167	8,087	0	-	1,112,532	生駒市		
香芝市	25,228,597	9,230,157	8,810,943	419,214	8,803,471	8,680,528	122,943	34.9%	95.4%	426,686	12,194	5,610	1,504	5,080	1,544	0.4%	414,492	香芝市		
葛城市	16,364,769	4,212,135	3,954,405	257,730	3,955,368	3,909,606	45,762	24.2%	93.9%	256,762	35,817	26,001	1,646	8,170	3,584	1.4%	220,950	葛城市		
宇陀市	19,448,972	2,922,448	2,713,201	209,247	2,750,343	2,688,461	61,882	14.1%	94.1%	172,105	8,841	1,644	2,848	4,349	2,948	1.4%	163,264	宇陀市		
山添村	3,449,715	474,040	464,697	9,343	462,285	461,097	1,188	13.4%	97.5%	11,755	228	0	0	228	228	2.4%	11,527	山添村		
平群町	7,424,699	2,030,265	1,987,604	42,661	1,991,917	1,976,750	15,167	26.8%	98.1%	38,348	3,002	871	374	1,757	0	-	35,346	平群町		
三郷町	7,888,702	2,393,627	2,157,214	236,413	2,156,534	2,132,115	24,419	27.3%	90.1%	237,093	4,684	939	1,529	2,216	538	0.2%	232,409	三郷町		
斑鳩町	9,028,607	2,977,668	2,872,890	104,778	2,881,365	2,849,184	32,181	31.9%	96.8%	96,303	6,173	5,021	466	686	0	-	90,130	斑鳩町		
安堵町	3,553,779	783,203	735,866	47,337	744,182	729,762	14,420	20.9%	95.0%	39,021	2,755	793	142	1,820	1,339	2.8%	36,266	安堵町		
川西町	4,505,412	1,198,390	1,163,139	35,251	1,165,090	1,157,957	7,133	25.9%	97.2%	33,300	2,683	2,372	155	156	66	0.2%	30,617	川西町		
田原本町	3,988,714	609,302	604,747	4,555	604,200	603,410	790	15.1%	99.2%	5,102	657	0	0	0	0	-	4,445	田原本町		
曽爾村	2,471,734	126,112	120,191	5,921	118,779	118,344	435	4.8%	94.2%	7,333	1,577	497	0	1,080	1,080	18.2%	5,756	曽爾村		
御杖村	3,903,966	718,003	678,174	39,829	675,777	669,050	6,727	17.3%	94.7%	5,950	737	0	406	331	320	5.8%	5,213	御杖村		
高取町	3,725,592	439,170	428,156	11,014	432,626	429,610	3,016	11.6%	98.5%	6,544	96	0	59	37	37	0.3%	6,448	高取町		
明日香村	8,458,886	2,366,052	2,190,966	175,086	2,160,548	2,125,306	35,242	25.5%	91.3%	205,504	18,959	128	0	18,831	16,683	9.5%	186,545	明日香村		
上牧町	8,379,603	3,129,366	3,096,807	32,559	3,101,469	3,082,630	8,839	37.0%	99.1%	27,897	1,617	1,617	0	0	0	-	26,280	上牧町		
王寺町	12,351,839	4,053,589	3,931,469	122,120	3,939,124	3,919,458	19,666	31.9%	97.2%	114,465	1,417	988	149	280	280	0.2%	113,048	王寺町		
広陵町	6,527,554	2,155,023	2,055,120	99,903	2,053,102	2,034,756	18,346	31.5%	95.3%	101,921	12,992	12,871	21	100	100	0.1%	88,929	広陵町		
吉野町	7,744,388	1,954,628	1,844,857	109,771	1,847,717	1,821,984	25,733	23.9%	94.5%	106,911	4,178	2,171	239	1,768	1,042	0.9%	102,733	吉野町		
大淀町	4,666,837	534,313	505,472	28,841	507,976	503,352	4,624	10.9%	95.1%	26,337	5,287	705	363	4,219	71	0.2%	21,050	大淀町		
黒滝村	1,739,956	67,653	66,174	1,479	66,233	65,341	892	3.8%	98.0%	1,370	129	0	47	82	0	-	1,241	黒滝村		
天川村	2,911,680	190,319	179,875	10,444	172,483	171,010	1,473	5.9%	90.6%	17,836	42	0	42	42	42	0.4%	17,794	天川村		
野迫川村	2,524,374	80,991	74,267	6,724	73,559	73,106	453	2.9%	90.8%	7,432	1,327	0	21	1,306	67	1.0%	6,105	野迫川村		
十津川村	7,024,904	2,529,032	2,458,130	87,902	2,458,130	2,433,664	24,466	9.4%	94.4%	39,381	613	9	0	604	604	1.5%	38,768	十津川村		
下北山村	1,939,290	259,032	254,813	4,219	255,643	253,924	1,719	13.2%	98.7%	3,389	7	0	0	7	0	-	3,382	下北山村		
上北山村	1,893,334	105,802	103,831	1,971	103,345	103,091	254	5.5%	97.7%	2,457	0	0	0	0	0	-	2,457	上北山村		
川上村	3,205,811	425,631	417,553	8,078	416,597	415,556	1,041	13.0%	97.9%	9,034	204	0	0	204	204	2.5%	8,830	川上村		
東吉野村	3,500,496	144,880	141,094	3,786	140,264	139,205	1,059	4.0%	96.8%	4,616	1,007	177	703	127	127	3.4%	3,609	東吉野村		
町計	416,400,084	146,213,098	137,672,140	8,540,958	138,503,781	136,214,406	2,289,375	33.3%	94.7%	7,709,317	587,305	227,700	154,174	205,431	136,064	1.6%	7,122,012	町計		
市計	144,080,044	32,612,339	31,225,289	1,387,050	31,225,378	30,947,132	278,195	21.7%	95.7%	1,387,012	81,793	32,866	4,774	39,733	25,437	1.8%	1,305,219	市計		
県計	560,480,128	178,825,437	168,897,429	9,928,008	169,729,107	167,161,538	2,567,570	30.3%	94.9%	9,096,329	669,098	264,986	158,948	245,164	161,501	1.6%	8,427,231	県計		

(注1) 執行停止…滞納処分をすることによる滞りがない等の理由により滞納処分の執行停止をしたこと、徴収不能なことが明らかであるため、直ちに滞納処分を消滅させたもの【地方税法第15条の7第4項】
(注2) 即時消滅…滞納処分の執行停止をした場合において、徴収不能なことが明らかであるため、直ちに滞納処分を消滅させたもの【地方税法第15条の5第1項】
(注3) 消滅時効…徴収権を5年間行使しないことにより、時効により消滅したもの【地方税法第18条第1項】
(出典) 地方財政状況調査、奈良県独自調査

■徴収実績の前年度比較

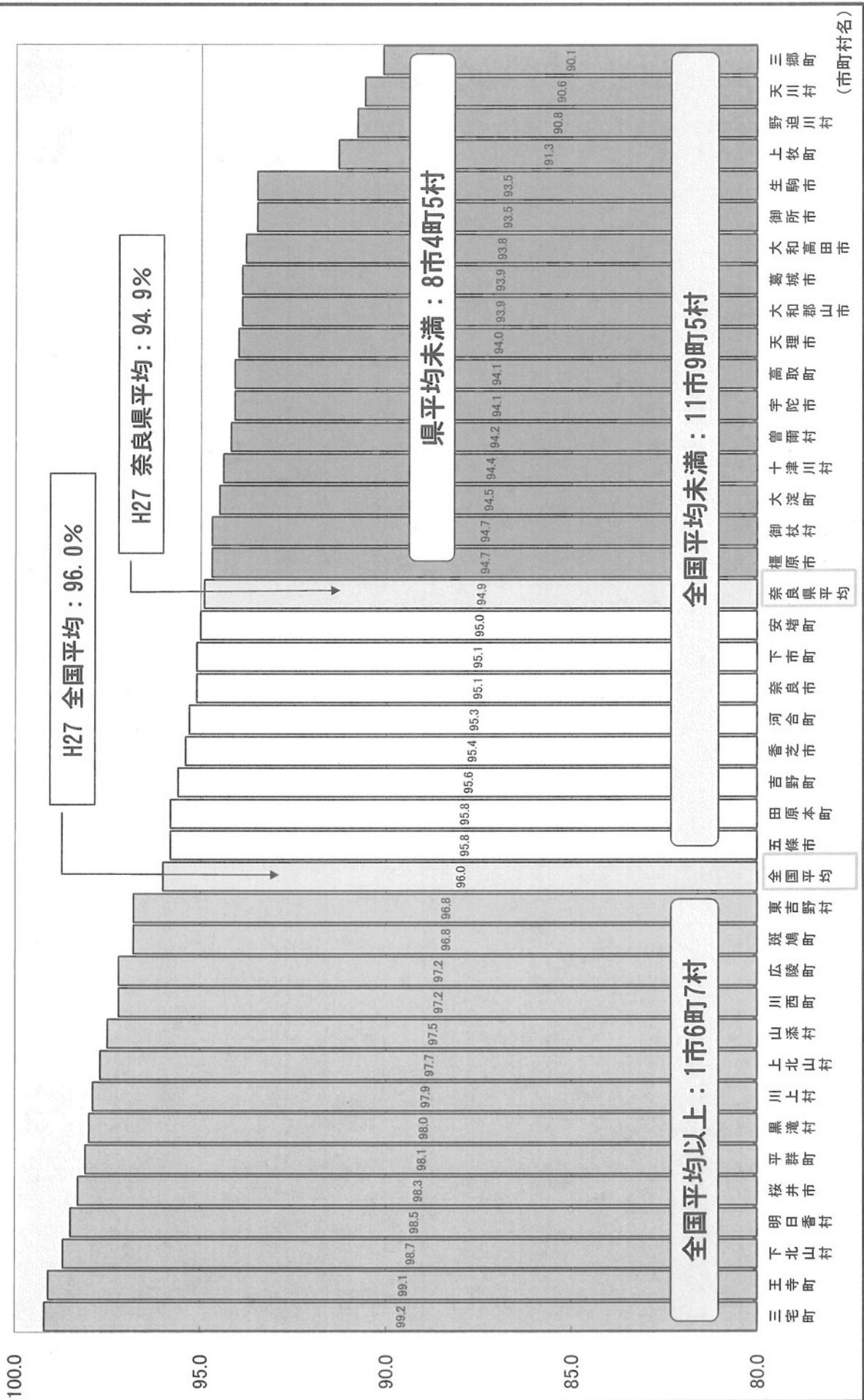
(単位：千円、件)

市町村名	平成27年度					平成26年度					前年度比較									
	(A)	(B)	(C)	(D)	(E)	(F)	(G)	(H)	(I)	(J)	(K)	(L)	(M)	(N)	(O)	(P)	(Q)	(R)	(S)	(T)
奈良市	54,415,617	51,755,889	95.1%	1,259	2,659,728	231,101	2,428,627	54,873,971	51,198,366	93.3%	967	3,675,605	402,663	3,272,942	557,523	292	1,015,877	171,562	844,315	奈良市
大和高田市	7,071,485	6,631,489	93.8%	520	439,996	26,865	413,131	7,152,230	6,655,778	93.1%	388	496,752	28,301	468,451	23,989	132	56,756	1,436	55,320	大和高田市
大和郡山	12,780,959	12,004,483	93.9%	129	776,475	41,945	734,530	12,835,607	12,022,551	93.7%	55	813,055	46,858	766,198	18,068	74	36,580	5,012	31,568	大和郡山
天理市	8,230,744	7,740,144	94.0%	220	490,600	45,014	445,586	8,309,155	7,722,318	92.9%	78	586,937	69,787	517,150	17,926	142	96,337	24,773	71,564	天理市
橿原市	16,429,876	15,563,762	94.7%	562	866,114	67,476	798,638	16,541,121	15,586,207	94.2%	576	954,914	50,641	904,273	22,445	14	88,800	16,835	105,635	橿原市
桜井市	6,324,451	6,215,268	98.3%	390	109,183	32,134	77,049	6,388,295	6,226,295	97.5%	430	162,000	33,511	138,489	11,027	40	52,817	8,623	61,466	桜井市
五條市	3,479,319	3,331,899	95.8%	280	147,420	9,708	137,712	3,474,460	3,289,925	94.7%	210	184,535	18,302	166,233	41,974	70	37,115	8,594	28,521	五條市
御所市	3,062,996	2,864,297	93.5%	102	198,699	23,298	175,401	3,182,766	2,951,875	92.7%	162	230,891	38,175	192,716	87,578	60	32,192	14,877	17,315	御所市
生駒市	18,052,911	16,887,368	93.5%	296	1,165,543	53,011	1,112,532	18,564,194	17,227,833	92.8%	248	1,336,361	118,104	1,218,257	340,465	48	170,818	65,093	105,725	生駒市
香芝市	9,230,157	8,803,471	95.4%	231	426,686	12,194	414,492	9,105,734	8,637,254	94.9%	341	468,480	49,255	419,225	166,217	110	41,794	37,061	4,733	香芝市
葛城市	4,212,135	3,955,368	93.9%	92	256,767	35,817	220,950	4,272,833	4,005,768	93.7%	137	267,065	9,250	257,815	50,400	45	10,298	26,567	36,865	葛城市
宇陀市	2,922,448	2,750,343	94.1%	147	172,105	8,841	163,264	3,001,496	2,783,620	92.7%	106	217,876	7,996	209,880	33,277	41	45,771	845	46,616	宇陀市
宇添市	474,040	462,285	97.5%	0	11,755	228	11,527	489,871	480,114	98.0%	5	9,757	423	9,334	17,829	5	1,988	195	2,193	宇添市
平群町	2,030,265	1,991,917	98.1%	99	38,346	3,002	35,346	2,055,111	2,008,016	97.7%	146	47,095	4,436	42,659	16,099	47	8,747	1,434	7,313	平群町
三郷町	2,393,627	2,156,534	90.1%	224	237,093	4,684	232,409	2,397,850	2,157,723	90.0%	210	240,127	2,062	238,065	1,189	14	3,034	2,622	5,666	三郷町
斑鳩町	2,977,668	2,881,365	96.8%	48	96,303	6,173	90,130	3,002,863	2,886,367	96.1%	46	116,496	11,615	104,881	5,002	2	20,193	5,442	14,751	斑鳩町
安堵町	783,203	744,182	95.0%	41	39,021	2,755	36,266	784,641	730,966	93.4%	40	51,696	4,099	47,597	11,237	1	12,675	1,344	11,331	安堵町
川西町	1,198,390	1,165,000	97.2%	7	33,300	2,683	30,617	1,181,454	1,142,745	96.6%	28	40,688	5,400	35,288	24,324	21	7,388	2,717	4,671	川西町
三宅町	609,302	604,200	99.2%	24	5,102	657	4,445	634,833	629,375	99.1%	53	5,458	903	4,555	25,175	29	356	246	110	三宅町
田原本町	3,815,837	3,555,007	93.2%	180	161,830	10,469	151,361	3,834,476	3,652,728	95.3%	242	181,748	15,281	166,467	1,279	62	19,918	4,812	15,106	田原本町
曾根村	126,112	118,779	94.2%	0	7,333	1,577	5,756	132,934	125,400	94.3%	5	7,534	1,613	5,921	6,621	5	201	36	165	曾根村
御杖村	112,357	106,407	94.7%	0	5,950	737	5,213	119,531	113,293	94.8%	2	6,238	665	5,573	6,886	2	288	72	360	御杖村
高取町	718,003	675,777	94.1%	19	42,226	212	42,014	715,493	675,558	94.4%	18	39,935	30	39,905	219	1	2,291	182	2,109	高取町
明日香村	439,170	432,626	98.5%	20	6,544	96	6,448	440,416	440,416	97.6%	7	11,018	93	10,925	7,790	13	4,474	3	4,477	明日香村
上牧町	2,366,952	2,160,548	91.3%	25	205,504	18,959	186,545	2,347,801	2,154,517	91.8%	15	193,284	18,226	175,058	6,031	10	12,220	733	11,487	上牧町
王寺町	3,129,366	3,101,469	99.1%	126	27,897	1,617	26,280	3,060,616	3,026,031	98.9%	231	34,585	1,953	32,632	75,438	105	6,688	336	6,352	王寺町
広陵町	4,053,589	3,939,124	97.2%	199	114,465	1,417	113,048	4,024,218	3,896,170	96.8%	460	128,048	6,904	121,144	42,954	261	13,583	5,487	8,096	広陵町
河合町	2,155,023	2,053,102	95.3%	35	101,921	12,992	88,929	2,222,486	2,116,979	95.3%	34	105,507	5,501	100,006	63,877	1	3,566	7,491	11,077	河合町
吉野町	764,956	731,299	95.6%	1	33,657	741	32,916	787,806	752,543	95.5%	5	35,263	1,235	34,028	21,244	4	1,606	494	1,112	吉野町
大淀町	1,954,628	1,847,717	94.5%	23	106,911	4,178	102,733	2,008,810	1,872,969	93.2%	9	135,841	25,924	109,917	25,252	14	28,930	21,746	7,184	大淀町
下市町	534,313	507,976	95.1%	11	26,337	5,287	21,050	564,791	528,394	93.6%	13	36,397	7,513	28,884	20,418	2	10,060	2,226	7,834	下市町
黒滝村	67,653	66,283	98.0%	3	1,370	129	1,241	69,090	67,610	97.9%	1	1,480	0	1,480	1,327	2	110	129	239	黒滝村
天川村	190,319	172,483	90.6%	0	17,836	42	17,794	182,953	172,347	94.2%	0	10,606	132	10,474	136	0	7,230	90	7,320	天川村
野迫川村	80,991	73,559	90.8%	0	7,432	1,327	6,105	85,641	78,493	91.7%	5	7,148	342	6,806	4,934	5	284	985	701	野迫川村
十津川村	702,130	662,749	94.4%	2	39,381	613	38,768	705,353	665,794	94.4%	3	39,559	496	39,063	3,045	1	178	117	295	十津川村
下北山村	259,032	255,643	98.7%	0	3,389	7	3,382	257,765	253,351	98.3%	1	4,414	194	4,220	2,292	0	486	0	486	下北山村
上北山村	105,802	103,345	97.7%	0	2,457	0	2,457	105,371	103,400	98.1%	0	1,971	0	1,971	55	0	750	5	755	上北山村
川上村	425,631	416,597	97.9%	0	9,034	204	8,830	183,831	175,547	95.5%	0	8,284	209	8,075	241,050	0	873	698	175	川上村
東吉野村	144,880	140,264	96.8%	1	4,616	1,007	3,609	147,284	141,795	96.3%	0	1,705	3,784	3,784	1,531	1	873	698	175	東吉野村
市計	146,213,098	138,603,781	94.7%	4,228	7,709,317	587,905	7,122,012	147,701,882	138,307,390	93.6%	3,698	9,394,472	862,843	8,531,629	196,391	530	1,685,155	275,538	1,409,617	市計
町計	32,612,339	31,225,327	95.7%	1,088	1,387,012	81,793	1,305,219	32,554,307	31,048,641	95.4%	1,579	1,505,666	116,954	1,388,712	176,686	491	118,654	35,161	83,493	町計
村計	178,825,437	169,729,108	94.9%	5,316	9,096,329	669,098	8,427,231	180,256,169	169,356,031	94.0%	5,277	10,900,138	979,797	9,920,341	373,077	39	1,803,009	310,699	1,483,110	村計

(出典：地方財政状況調査、奈良県独自調査)

平成27年度 市町村税徴収率 (市町村別)

(徴収率：%)



【出典：地方財政状況調査】

市町村税徴収率の県内市町村別ワースト順位の推移

- 県内市町村平均は改善傾向で推移
- 全国平均（H27決算：96.0％）以上の団体は、15団体から1団体減少し14団体となった。

（単位：％）

平成23年度			平成24年度			平成25年度			平成26年度			平成27年度		
全国平均 93.7%			全国平均 94.2%			全国平均 94.9%			全国平均 95.5%			全国平均 96.0%		
県平均 92.1%			県平均 92.8%			県平均 93.3%			県平均 94.0%			県平均 94.9%		
[全国：30/47位]			[全国：28/47位]			[全国：31/47位]			[全国：32/47位]			[全国：28/47位]		
全国平均との差			全国平均との差			全国平均との差			全国平均との差			全国平均との差		
▲1.6ポイント			▲1.4ポイント			▲1.6ポイント			▲1.5ポイント			▲1.1ポイント		
県内順位	市町村名	徴収率(%)	県内順位	市町村名	徴収率(%)	県内順位	市町村名	徴収率(%)	県内順位	市町村名	徴収率(%)	県内順位	市町村名	徴収率(%)
1	平群町	86.0	1	下市町	88.8	1	三郷町	89.7	1	三郷町	90.0	1	三郷町	90.1
2	下市町	89.5	2	三郷町	90.1	2	上牧町	90.8	2	野迫川村	91.7	2	天川村	90.6
3	宇陀市	90.2	3	宇陀市	91.1	3	下市町	90.9	3	上牧町	91.8	3	野迫川村	90.8
4	三郷町	90.4	4	大和高田市	91.4	4	安堵町	91.5	4	御所市	92.7	4	上牧町	91.3
5	安堵町	90.6	4	生駒市	91.4	5	宇陀市	91.8	4	宇陀市	92.7	5	御所市	93.5
6	生駒市	90.7	6	安堵町	91.5	6	大和高田市	91.9	6	生駒市	92.8	5	生駒市	93.5
7	上牧町	90.9	6	上牧町	91.5	6	生駒市	91.9	7	天理市	92.9	7	大和高田市	93.8
8	大淀町	91.0	8	天理市	91.8	8	野迫川村	91.9	8	大和高田市	93.1	8	大和郡山市	93.9
9	大和高田市	91.2	9	天川村	91.9	9	天理市	92.1	9	大淀町	93.2	8	葛城市	93.9
10	奈良市	91.3	10	大淀町	92.0	10	大淀町	92.6	10	奈良市	93.3	10	天理市	94.0
11	天理市	91.4	11	奈良市	92.2	11	奈良市	92.7	11	安堵町	93.4	11	宇陀市	94.1
12	御所市	91.6	11	野迫川村	92.2	12	御所市	92.8	12	下市町	93.6	11	高取町	94.1
13	曾爾村	92.0	13	御所市	92.6	13	曾爾村	93.2	13	大和郡山市	93.7	13	曾爾村	94.2
14	田原本町	92.1	14	五條市	92.9	14	葛城市	93.3	13	葛城市	93.7	14	十津川村	94.4
15	五條市	92.3	14	曾爾村	92.9	15	大和郡山市	93.4	15	橿原市	94.2	15	大淀町	94.5
15	天川村	92.3	16	香芝市	93.1	16	橿原市	93.7	15	天川村	94.2	16	橿原市	94.7
17	御杖村	92.5	16	田原本町	93.1	16	香芝市	93.7	17	曾爾村	94.3	16	御杖村	94.7
18	香芝市	92.7	18	大和郡山市	93.2	18	天川村	94.0	18	高取町	94.4	18	安堵町	95.0
19	橿原市	93.0	18	橿原市	93.2	19	五條市	94.1	18	十津川村	94.4	19	奈良市	95.1
20	葛城市	93.2	18	葛城市	93.2	19	田原本町	94.1	20	五條市	94.7	19	下市町	95.1
21	大和郡山市	93.3	18	御杖村	93.2	21	十津川村	94.5	21	御杖村	94.8	21	河合町	95.3
22	野迫川村	93.4	22	吉野町	94.0	22	御杖村	94.7	22	香芝市	94.9	22	香芝市	95.4
23	吉野町	93.6	23	高取町	94.1	23	吉野町	94.9	23	田原本町	95.3	23	吉野町	95.6
23	東吉野村	93.6	24	十津川村	94.2	24	高取町	95.0	23	河合町	95.3	24	五條市	95.8
25	桜井市	94.0	25	東吉野村	94.9	25	河合町	95.4	25	吉野町	95.5	24	田原本町	95.8
26	高取町	94.2	26	広陵町	95.2	26	川上村	95.8	25	川上村	95.5	26	斑鳩町	96.8
27	広陵町	94.6	27	河合町	95.3	27	斑鳩町	96.0	27	斑鳩町	96.1	26	東吉野村	96.8
28	十津川村	95.0	28	桜井市	95.5	28	川西町	96.2	28	東吉野村	96.3	28	川西町	97.2
29	河合町	95.2	29	斑鳩町	95.6	28	広陵町	96.2	29	川西町	96.6	28	広陵町	97.2
30	川西町	95.3	30	川上村	95.8	28	東吉野村	96.2	30	広陵町	96.8	30	山添村	97.5
31	斑鳩町	95.5	31	川西町	96.0	31	桜井市	96.8	31	桜井市	97.5	31	上北山村	97.7
32	川上村	96.1	32	平群町	96.8	32	明日香村	97.1	32	明日香村	97.6	32	川上村	97.9
33	三宅町	96.5	33	明日香村	97.3	33	平群町	97.4	33	平群町	97.7	33	黒滝村	98.0
34	黒滝村	96.8	34	黒滝村	97.5	34	黒滝村	97.9	34	黒滝村	97.9	34	平群町	98.1
35	明日香村	97.8	35	三宅町	98.0	35	山添村	98.1	35	山添村	98.0	35	桜井市	98.3
36	上北山村	98.3	36	上北山村	98.1	35	下北山村	98.1	36	上北山村	98.1	36	明日香村	98.5
37	山添村	98.4	37	山添村	98.2	35	上北山村	98.1	37	下北山村	98.3	37	下北山村	98.7
37	王寺町	98.4	38	下北山村	98.4	38	三宅町	98.6	38	王寺町	98.9	38	王寺町	99.1
39	下北山村	98.8	39	王寺町	98.5	39	王寺町	98.8	39	三宅町	99.1	39	三宅町	99.2

着色の説明（※1）

県平均未満

県平均以上

全国平均以上

【出典：地方財政状況調査】

※1 平成23年度から平成26年度までの県平均及び全国平均の区分に応じた着色は、当該年度の各平均数値を使用

■平成27年度 市町村税主要税目の徴収実績【合計（現年課税分+滞納繰越分）】

（単位：千円、％）

市町村名	調定済額					収入済額					主要税目の徴収率					主要税目の徴収率順位			
	合計 (A)	個人住民税 (B)	法人住民税 (C)	固定資産税 (D)	その他 (E)	合計 (F)	個人住民税 (G)	法人住民税 (H)	固定資産税 (I)	その他 (J)	合計 (F/A)	個人住民税 (G/B)	法人住民税 (H/C)	固定資産税 (I/D)	合計	個人住民 税	法人住 民税	固定資 産税	市町村名
奈良市	54,415,617	23,325,097	3,661,573	20,380,997	7,047,950	51,755,889	22,372,676	3,595,269	19,252,850	6,535,094	95.1	95.9	98.2	94.5	20	24	28	17	奈良市
大和高田市	7,071,485	2,939,974	384,155	2,813,386	933,970	6,631,489	2,782,520	374,965	2,585,542	888,462	93.8	94.6	97.6	91.9	33	35	32	28	大和高田市
大和郡山市	12,780,959	4,234,913	1,186,772	5,696,235	1,663,039	12,004,483	4,024,619	1,164,863	5,237,476	1,577,525	93.9	95.0	98.2	91.9	31	32	28	28	大和郡山市
天理市	8,230,744	2,896,429	527,478	3,654,416	1,152,421	7,740,144	2,730,225	519,558	3,390,861	1,089,500	94.0	94.3	98.5	92.8	30	36	24	25	天理市
橿原市	16,429,876	6,439,162	994,363	6,602,346	2,394,005	15,563,762	6,112,734	987,510	6,173,322	2,290,196	94.7	94.9	99.3	93.5	23	33	16	20	橿原市
桜井市	6,324,451	2,521,974	306,976	2,540,224	955,277	6,215,268	2,484,120	305,317	2,487,965	937,866	98.3	98.5	99.5	97.9	5	5	12	7	桜井市
五條市	3,479,319	1,231,736	204,691	1,622,954	419,938	3,331,899	1,198,986	204,326	1,524,343	404,244	95.8	97.3	99.8	93.9	15	12	9	19	五條市
御所市	3,062,996	1,051,248	175,311	1,410,812	425,625	2,864,297	1,001,244	172,847	1,282,133	408,073	93.5	95.2	98.6	90.9	34	30	23	36	御所市
生駒市	18,052,911	8,864,611	725,205	6,466,587	1,996,508	16,887,368	8,447,523	704,052	5,910,476	1,825,317	93.5	95.3	97.1	91.4	34	29	34	33	生駒市
香芝市	9,230,157	4,609,175	391,735	3,771,480	457,767	8,803,471	4,452,061	390,322	3,509,413	451,675	95.4	96.6	99.6	93.1	18	17	11	22	香芝市
葛城市	4,212,135	1,647,956	275,612	1,980,972	307,995	3,955,368	1,574,306	271,503	1,811,720	297,839	93.9	95.5	98.5	91.5	31	28	24	32	葛城市
宇陀市	2,922,448	1,273,595	86,633	1,298,825	263,395	2,750,343	1,218,036	84,797	1,191,598	259,912	94.1	95.6	97.9	91.7	28	27	30	31	宇陀市
山添村	474,040	131,986	17,794	304,286	19,974	462,285	129,645	17,636	295,234	19,770	97.5	98.2	99.1	97.0	10	6	19	12	山添村
平群町	2,030,265	996,491	57,097	861,296	115,381	1,991,917	985,184	56,633	836,048	114,052	98.1	98.9	99.2	97.1	6	3	18	10	平群町
三郷町	2,393,627	1,139,833	34,901	962,021	256,872	2,156,534	1,113,202	33,491	786,902	222,939	90.1	97.7	96.0	81.8	39	10	36	39	三郷町
斑鳩町	2,977,668	1,411,641	80,424	1,178,251	307,352	2,881,365	1,380,078	80,382	1,121,206	299,699	96.8	97.8	99.9	95.2	13	9	6	15	斑鳩町
安堵町	783,203	338,633	39,183	363,959	41,428	744,182	310,876	39,133	354,103	40,070	95.0	91.8	99.9	97.3	22	38	6	8	安堵町
川西市	1,198,390	382,724	157,714	604,057	53,895	1,165,090	369,743	157,668	584,977	52,702	97.2	96.6	100.0	96.8	11	17	1	13	川西市
三宅町	609,302	305,465	17,471	230,208	56,158	604,200	303,874	17,471	226,718	56,137	99.2	99.5	100.0	98.5	1	1	1	5	三宅町
田原本町	3,815,837	1,503,046	223,678	1,630,079	459,034	3,654,007	1,442,695	221,084	1,544,634	445,594	95.8	96.0	98.8	94.8	15	23	21	16	田原本町
曾爾村	126,112	49,006	4,810	60,617	11,679	118,779	47,400	4,660	55,249	11,470	94.2	96.7	96.9	91.1	27	15	35	34	曾爾村
御杖村	112,357	41,136	2,277	60,000	8,944	106,407	39,967	2,277	55,633	8,530	94.7	97.2	100.0	92.7	23	13	1	26	御杖村
高取町	718,003	291,018	16,397	333,382	77,206	675,777	281,335	15,139	303,234	76,069	94.1	96.7	92.3	91.0	28	15	38	35	高取町
明日香村	439,170	239,298	10,339	131,946	57,587	432,626	237,106	9,643	128,316	57,561	98.5	99.1	93.3	97.2	4	2	37	9	明日香村
上牧町	2,366,052	1,105,161	95,005	966,821	199,065	2,160,548	1,048,647	92,758	823,950	195,193	91.3	94.9	97.6	85.2	36	33	32	38	上牧町
王寺町	3,129,366	1,482,059	221,373	1,080,261	345,673	3,101,469	1,466,060	221,061	1,070,336	344,012	99.1	98.9	99.9	99.1	2	3	6	2	王寺町
広陵町	4,053,589	2,073,511	119,695	1,626,577	233,806	3,939,124	2,031,101	118,829	1,556,384	232,810	97.2	98.0	99.3	95.7	11	7	16	14	広陵町
河合町	2,155,023	1,089,203	65,981	865,684	134,155	2,053,102	1,048,666	64,534	807,980	131,922	95.3	96.3	97.8	93.3	19	22	31	21	河合町
吉野町	764,956	275,871	41,252	385,445	62,388	731,299	266,146	41,057	362,175	61,921	95.6	96.5	99.5	94.0	17	19	12	18	吉野町
大淀町	1,954,628	747,954	91,638	925,911	189,125	1,847,717	711,903	91,091	857,311	187,412	94.5	95.2	99.4	92.6	25	30	14	27	大淀町
下市町	534,313	224,680	21,156	259,330	29,147	507,976	220,268	20,894	237,942	28,872	95.1	98.0	98.8	91.8	20	7	21	30	下市町
黒滝村	67,653	24,425	2,795	36,083	4,350	66,283	23,364	2,778	35,818	4,323	98.0	95.7	99.4	99.3	7	26	14	1	黒滝村
天川村	190,319	50,859	6,579	111,432	21,449	172,483	41,650	6,520	103,610	20,703	90.6	81.9	99.1	93.0	38	39	19	23	天川村
野迫川村	80,991	16,263	2,873	59,594	2,261	73,559	15,698	2,823	52,789	2,249	90.8	96.5	98.3	88.6	37	19	27	37	野迫川村
十津川村	702,130	129,975	32,138	508,367	31,650	662,749	126,726	32,088	472,392	31,543	94.4	97.5	99.8	92.9	26	11	9	24	十津川村
下北山村	259,032	35,659	9,891	206,156	7,326	255,643	34,511	9,891	204,021	7,220	98.7	96.8	100.0	99.0	3	14	1	3	下北山村
上北山村	105,802	28,838	4,004	69,674	3,286	103,345	27,793	3,583	68,694	3,275	96.4	89.5	98.6	98.6	9	21	39	4	上北山村
川上村	425,631	47,972	6,691	363,259	7,709	416,597	44,822	6,691	357,939	7,145	97.9	93.4	100.0	98.5	8	37	1	5	川上村
東吉野村	144,880	54,498	7,919	74,036	8,427	140,264	52,202	7,789	71,914	8,359	96.8	95.8	98.4	97.1	13	25	26	10	東吉野村
市計	146,213,098	61,035,870	8,920,504	58,239,234	18,017,490	138,503,781	58,399,050	8,775,329	54,357,689	16,971,703	94.7	95.7	98.4	93.3					市計
町計	32,612,339	14,217,205	1,391,075	14,258,732	2,745,327	31,225,327	13,800,662	1,377,604	13,375,509	2,671,552	95.7	97.1	99.0	93.8					町計
県計	178,825,437	75,253,075	10,311,579	72,497,966	20,762,817	169,729,108	72,199,712	10,152,933	67,733,208	19,643,255	94.9	95.9	98.5	93.4					県計

【出典：地方自治体状況調査】

■平成27年度 市町村税主要税目の徴収実績【現年課税分】

(単位：千円、%)

市町村名	課税済額					収入済額					主要税目の徴収率					主要税目の徴収率順位			
	合計 (A)	個人住民税 (B)	法人住民税 (C)	固定資産税 (D)	その他 (E)	合計 (F)	個人住民税 (G)	法人住民税 (H)	固定資産税 (I)	その他 (J)	合計 (F/A)	個人住民税 (G/B)	法人住民税 (H/C)	固定資産税 (I/D)	合計	個人住民税 民税	法人住民 民税	固定資産 産税	市町村名
奈良市	51,120,246	22,334,053	3,594,918	18,735,745	6,455,530	50,588,832	22,116,604	3,580,367	18,511,106	6,380,755	99.0	99.0	99.6	98.8	20	22	24	22	奈良市
大和高田市	6,603,980	2,772,419	374,938	2,570,679	885,944	6,514,609	2,736,066	373,611	2,528,482	876,450	98.6	98.7	99.6	98.4	32	29	24	28	大和高田市
大和郡山市	12,016,658	4,024,593	1,164,798	5,247,735	1,579,532	11,845,660	3,963,266	1,162,823	5,157,802	1,561,769	98.6	98.5	99.8	98.3	32	33	16	30	大和郡山市
天理市	7,714,430	2,714,527	520,208	3,380,797	1,098,898	7,615,756	2,679,721	518,656	3,329,961	1,087,418	98.7	98.7	99.7	98.5	27	29	23	27	天理市
橿原市	15,530,482	6,120,553	987,086	6,138,132	2,284,711	15,353,926	6,043,794	984,937	6,061,243	2,263,962	98.9	98.7	99.8	98.7	23	29	16	23	橿原市
桜井市	6,186,568	2,472,591	304,720	2,473,930	935,327	6,163,252	2,463,041	304,049	2,464,618	931,544	99.6	99.6	99.8	99.6	6	7	16	7	桜井市
五條市	3,314,212	1,190,881	204,107	1,516,305	402,919	3,282,540	1,179,750	203,829	1,560,825	405,001	98.5	99.1	99.9	99.1	14	20	12	18	五條市
御所市	2,871,618	1,002,832	173,193	1,286,698	408,895	2,828,540	990,764	171,950	1,260,825	405,001	98.5	98.8	99.3	98.0	34	28	30	36	御所市
生駒市	16,835,397	8,427,287	700,546	5,887,673	1,819,891	16,738,051	8,381,912	699,104	5,846,817	1,810,218	99.4	99.5	99.8	99.3	11	10	16	14	生駒市
香芝市	8,810,943	4,476,420	389,782	3,492,472	452,269	8,680,528	4,403,994	389,322	3,437,146	450,066	98.5	98.4	99.9	98.4	34	34	12	28	香芝市
葛城市	3,954,405	1,574,680	271,199	1,810,207	298,319	3,909,606	1,557,383	270,610	1,785,362	296,251	98.9	98.9	99.8	98.6	23	25	16	26	葛城市
宇陀市	2,713,201	1,202,090	84,635	1,171,167	255,309	2,688,461	1,192,659	84,247	1,157,886	253,669	99.1	99.2	99.5	98.9	18	18	28	20	宇陀市
山添村	464,697	129,989	17,744	297,140	19,824	461,097	129,196	17,586	294,636	19,679	99.2	99.4	99.1	99.2	14	12	32	15	山添村
平群町	1,987,604	982,521	56,784	834,213	114,086	1,976,750	979,311	56,445	827,320	113,674	99.5	99.7	99.4	99.2	9	3	29	15	平群町
三郷町	2,157,214	1,110,654	33,070	790,258	223,232	2,132,115	1,103,760	32,995	775,124	220,236	98.8	99.4	99.8	98.1	25	12	16	34	三郷町
斑鳩町	2,872,890	1,376,616	80,142	1,117,080	299,052	2,849,184	1,367,587	80,142	1,104,284	297,171	99.2	99.3	100.0	98.9	14	17	1	20	斑鳩町
安堵町	735,866	306,555	38,983	350,552	39,776	729,762	302,715	38,933	348,679	39,435	99.2	98.7	99.9	99.5	14	29	12	12	安堵町
川西市	1,163,139	369,666	157,568	583,146	52,759	1,157,957	367,433	157,568	580,548	52,408	99.6	99.4	100.0	99.6	6	12	1	7	川西市
三宅町	604,747	304,017	17,471	227,123	56,136	603,410	303,204	17,471	226,599	56,136	99.8	99.7	100.0	99.8	3	3	1	2	三宅町
田原本町	3,649,442	1,443,162	222,508	1,538,923	444,849	3,615,214	1,429,086	220,809	1,523,328	441,991	99.1	99.0	99.2	99.0	18	22	31	19	田原本町
曽爾村	120,191	47,608	4,710	56,351	11,822	118,344	47,346	4,610	54,936	11,452	98.5	99.4	97.9	97.5	34	12	37	38	曽爾村
御杖村	106,822	39,735	2,277	56,197	8,613	105,486	39,591	2,277	55,128	8,490	98.7	99.6	100.0	98.1	27	7	1	34	御杖村
高取町	678,174	282,050	15,621	304,282	76,211	669,050	279,198	14,999	298,996	75,857	98.7	99.0	96.0	98.3	27	22	39	30	高取町
明日香村	428,156	235,414	9,052	126,218	57,472	427,618	235,283	8,943	125,920	57,472	99.9	99.9	98.8	99.8	1	1	35	2	明日香村
上牧町	2,190,966	1,057,014	93,061	845,198	195,693	2,125,306	1,039,164	92,670	798,952	194,520	97.0	98.3	99.6	94.5	38	36	24	39	上牧町
王寺町	3,096,807	1,462,688	220,961	1,089,371	343,807	3,092,630	1,459,477	220,911	1,068,587	343,655	99.9	99.8	100.0	99.9	1	2	1	1	王寺町
広陵町	3,931,469	2,028,149	119,089	1,551,483	232,748	3,919,458	2,021,544	118,617	1,546,734	232,563	99.7	99.7	99.6	99.7	4	3	24	5	広陵町
河合町	2,055,120	1,049,411	63,697	810,061	131,951	2,034,756	1,040,670	63,050	799,603	131,433	99.0	99.2	99.0	98.7	20	18	34	23	河合町
吉野町	730,982	265,711	40,928	362,427	61,916	723,762	263,305	40,928	357,789	61,740	99.0	99.1	100.0	98.7	20	20	1	23	吉野町
大淀町	1,844,857	709,106	90,869	857,251	187,631	1,821,984	701,516	90,735	842,853	186,880	98.8	98.9	99.9	98.3	25	25	12	30	大淀町
下市町	505,472	218,319	20,864	237,541	28,748	503,352	217,637	20,864	236,107	28,744	99.6	99.7	100.0	99.4	6	3	1	13	下市町
黒滝村	66,174	23,263	2,778	35,795	4,338	65,341	22,581	2,778	35,663	4,319	98.7	97.1	100.0	99.6	27	38	1	7	黒滝村
天川村	179,875	48,216	6,579	104,304	20,776	171,010	41,274	6,520	102,571	20,645	95.1	85.6	99.1	98.3	39	39	32	30	天川村
野迫川村	74,267	15,609	2,823	53,594	2,241	73,106	15,522	2,823	52,520	2,241	98.4	99.4	100.0	98.0	37	12	1	36	野迫川村
十津川村	663,067	126,723	32,138	472,738	31,468	658,664	126,147	32,088	468,968	31,461	99.3	99.5	99.8	99.2	12	10	16	15	十津川村
下北山村	254,813	34,454	9,891	203,222	7,246	253,924	34,299	9,891	202,514	7,220	99.7	99.6	100.0	99.7	4	7	1	5	下北山村
上北山村	103,831	27,981	3,718	68,857	3,275	103,091	27,539	3,583	68,694	3,275	99.3	98.4	96.4	99.8	12	34	38	2	上北山村
川上村	417,553	44,982	6,691	358,664	7,236	415,556	44,459	6,691	357,303	7,103	99.5	98.9	100.0	99.6	9	25	1	7	川上村
東吉野村	141,094	53,135	7,789	71,800	8,370	139,205	51,692	7,659	71,495	8,359	98.7	97.3	98.3	99.6	27	37	36	7	東吉野村
市計	137,672,140	58,312,926	8,770,130	53,711,540	16,877,544	136,214,406	57,708,944	8,743,505	53,044,565	16,717,392	98.9	99.0	99.7	98.8					市計
町村計	31,225,289	13,792,718	1,377,806	13,383,789	2,670,976	30,947,132	13,690,536	1,372,586	13,225,851	2,658,159	99.1	99.3	99.6	98.8					町村計
県計	168,897,429	72,105,644	10,147,936	67,095,329	19,548,520	167,161,538	71,399,480	10,116,091	66,270,416	19,375,551	99.0	99.0	99.7	98.8					県計

【出典：地方財政状況調査】

平成27年度 市町村税徴収実績（人口1人当たり税収額）

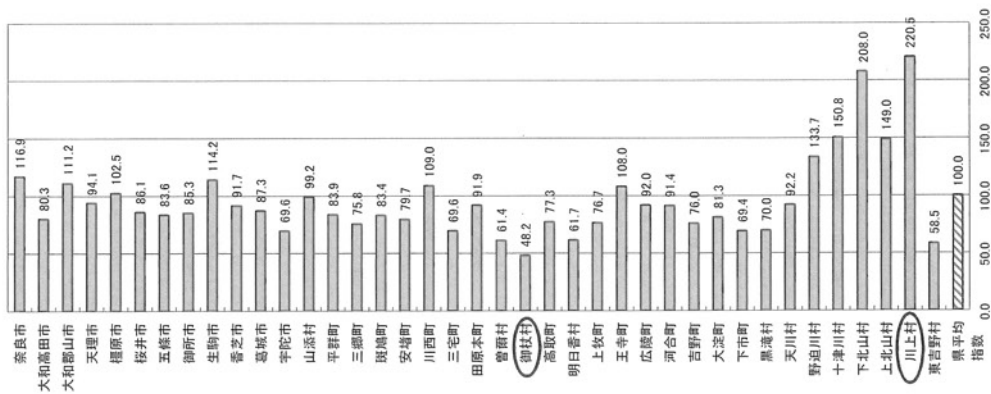
（単位：円）

市町村名	個人市町村民税		法人市町村民税		固定資産税		市町村税合計	
	1人当たり	順位	1人当たり	順位	1人当たり	順位	1人当たり	順位
奈良市	61,790	3	9,930	3	53,174	10	142,943	6
大和高田市	41,225	20	5,555	16	38,307	31	98,250	26
大和郡山市	45,595	12	13,197	2	59,336	9	136,000	8
天理市	40,605	22	7,727	8	50,431	11	115,116	13
橿原市	49,251	8	7,957	7	49,740	12	125,400	11
桜井市	42,072	18	5,171	18	42,137	28	105,263	20
五條市	36,806	27	6,272	14	46,793	16	102,281	23
御所市	36,454	28	6,293	12	46,681	17	104,285	21
生駒市	69,847	1	5,821	15	48,870	14	139,630	7
香芝市	56,705	6	4,971	20	44,699	23	112,129	17
葛城市	42,478	16	7,326	9	48,883	13	106,723	19
宇陀市	37,722	25	2,626	34	36,903	32	85,176	33
山添村	34,010	32	4,626	22	77,449	6	121,271	12
平群町	50,764	7	2,918	32	43,080	26	102,639	22
三郷町	47,859	11	1,440	38	33,831	36	92,714	31
斑鳩町	48,837	10	2,844	33	39,676	30	101,963	24
安堵町	40,696	21	5,123	19	46,355	18	97,419	27
川西町	42,324	17	18,048	1	66,962	8	133,367	9
三宅町	42,829	15	2,462	35	31,955	37	85,159	34
田原本町	44,358	14	6,798	10	47,492	15	112,348	16
曽爾村	29,981	35	2,948	31	34,946	35	75,129	37
御杖村	22,142	39	1,261	39	30,822	38	58,951	39
高取町	39,375	23	2,119	36	42,440	27	94,580	28
明日香村	41,351	19	1,682	37	22,378	39	75,449	36
上牧町	45,504	13	4,025	25	35,754	34	93,753	29
王寺町	62,412	2	9,411	5	45,566	22	132,034	10
広陵町	58,045	4	3,396	30	44,478	24	112,572	15
河合町	57,117	5	3,515	28	44,008	25	111,825	18
吉野町	33,822	33	5,218	17	46,026	21	92,934	30
大淀町	38,326	24	4,904	21	46,154	20	99,473	25
下市町	36,828	26	3,493	29	39,783	29	84,932	35
黒滝村	30,186	34	3,589	27	46,276	19	85,637	32
天川村	27,222	37	4,261	24	67,719	7	112,734	14
野迫川村	34,884	30	6,273	13	117,309	5	163,464	5
十津川村	35,260	29	8,928	6	131,439	3	184,404	3
下北山村	34,339	31	9,842	4	203,006	2	254,371	2
上北山村	49,018	9	6,319	11	121,153	4	182,266	4
川上村	29,011	36	4,331	23	231,676	1	269,642	1
東吉野村	26,634	38	3,974	26	36,691	33	71,563	38
県平均	52,024	-	7,316	-	48,806	-	122,299	-

※「1人当たり」欄の値は、収入済額を平成28年1月1日現在の住民基本台帳人口（総務省公表値）で除したものです。

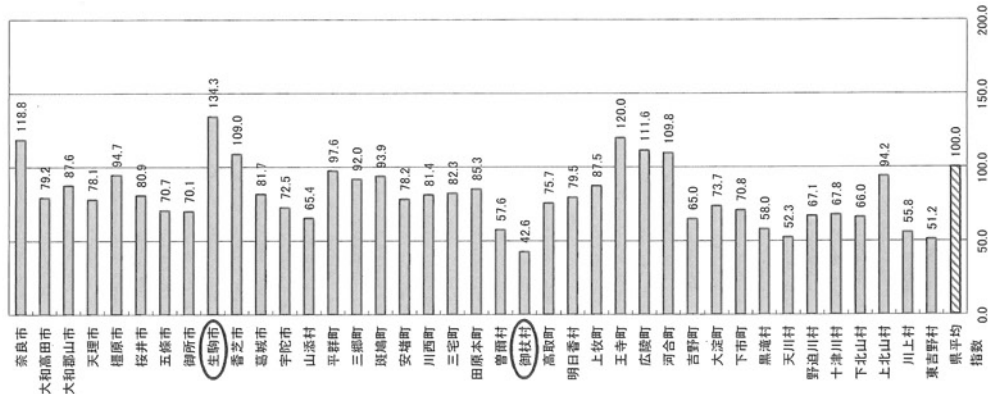
人口1人当たり税収額の偏在状況（平成27年度決算）

市町村税収 計



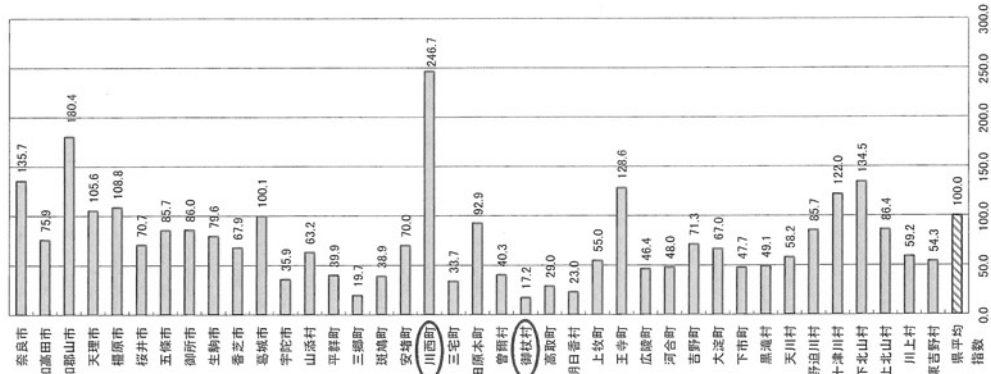
最大/最小: 4.6倍
 税収額: 1694億円

個人市町村民税



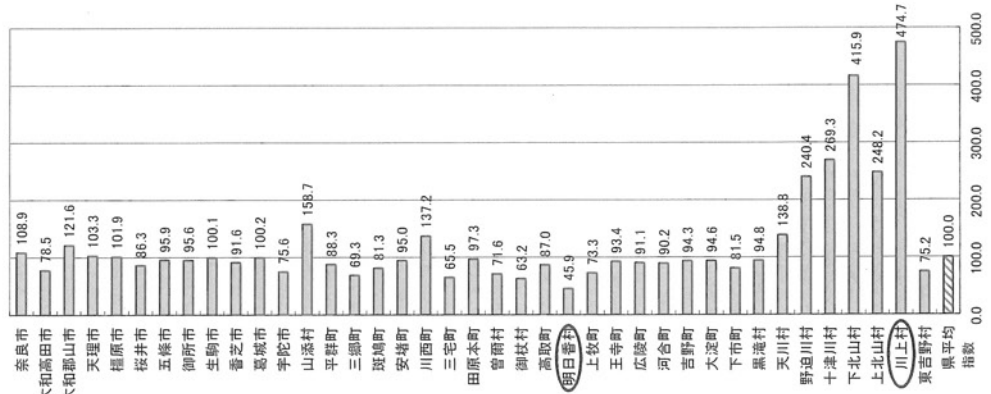
最大/最小: 3.2倍
 税収額: 709億円

法人市町村民税



最大/最小: 14.3倍
 税収額: 106億円

固定資産税



最大/最小: 10.4倍
 税収額: 677億円

※「最大/最小」は、各市町村ごとの人口1人当たり税収額の最大値を最小値で割った数値です。