

平成29年度奈良県内市町村地方公営企業の決算の概要（速報）

県内市町村が経営する地方公営企業（上水道、病院、下水道など）の平成29年度の決算の概要を取りまとめましたのでお知らせします。

※本資料は、県内市町村地方公営企業の財政状況を全国的な「地方公営企業決算状況調査」をもとにとりまとめ、速報値としてお知らせするものであり、数値については、今後変動する場合があります。
※本資料の数値については、表示単位未満四捨五入の関係により、合計が一致しない場合があります。

★ 平成29年度決算のポイント ★

- ① 県内市町村の公営企業全体の総収支額は黒字であり、その黒字額も平成28年度決算時より拡大している。

総収支額：⑳3,494百万円 → ㉑3,596百万円（+102百万円）

- ② 簡易水道事業の統合等により、事業数及び職員数は前年度と比較してそれぞれ減少している

事業数：⑳109 → ㉑102（▲7） 職員数：⑳1,781人 → ㉑1,759人（▲22人）

- ③ 建設改良費の減に伴い、企業債発行額は減少しており、他会計繰入金及び企業債現在高も前年度と比べてそれぞれ減少している。

建設改良費：⑳20,722百万円 → ㉑19,626百万円（▲1,096百万円）

企業債発行額：⑳14,553百万円 → ㉑13,467百万円（▲1,086百万円）

他会計繰入金：⑳20,121百万円 → ㉑19,972百万円（▲149百万円）

企業債現在高：⑳326,317百万円 → ㉑314,137百万円（▲12,180百万円）

□事業数及び職員数（資料1）

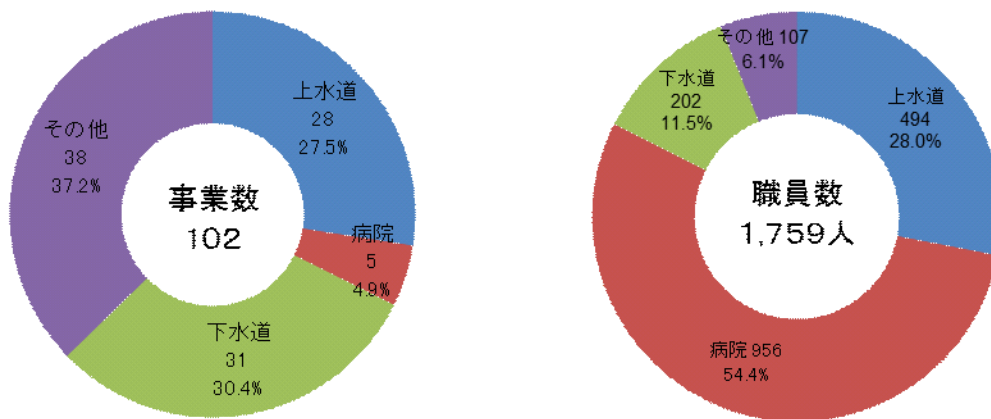
○事業数は、前年度から7事業減少の102事業

○職員数は、前年度より22人減の1,759人

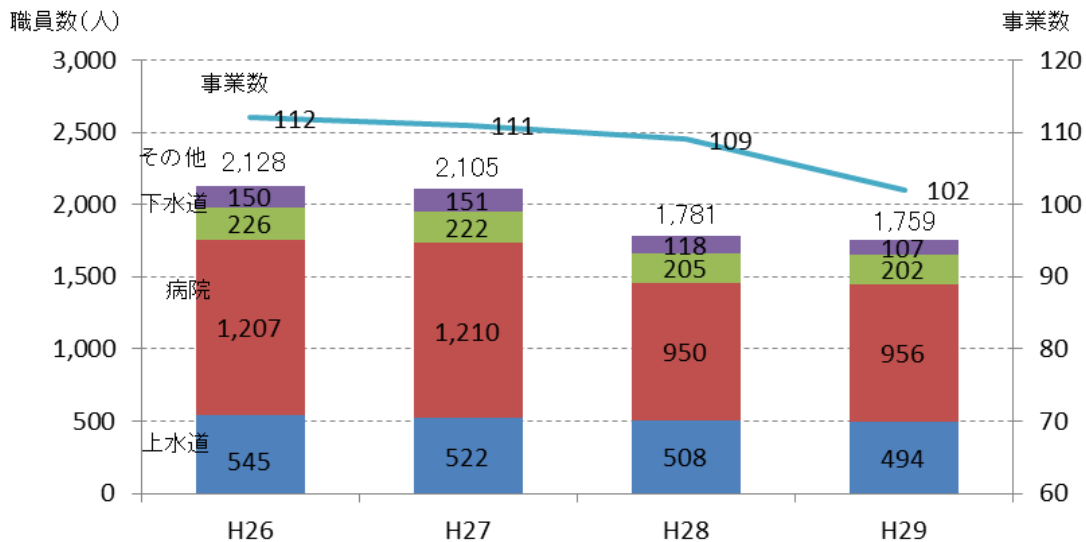
- ・昨年度比減となっている主な理由は、簡易水道事業の上水道事業への統合や、上水道の自己水から県営水道への転換による施設の廃止等のため。

	事業数					職員数（人）				
	H26	H27	H28	H29	増減	H26	H27	H28	H29	増減
上水道	28	28	28	28	0	545	522	508	494	▲ 14
病院	7	7	5	5	0	1,207	1,210	950	956	6
下水道	31	31	31	31	0	226	222	205	202	▲ 3
その他	46	45	45	38	▲ 7	150	151	118	107	▲ 11
計	112	111	109	102	▲ 7	2,128	2,105	1,781	1,759	▲ 22

【事業数および職員数の事業別内訳】



【事業数および職員数の推移】



□決算規模（資料2）

○決算規模は、前年度比1.7%減の1,020億円

- ・事業別では、上水道、病院、下水道が全体の95.6%を占める。
- ・簡易水道事業の統合によって「その他」が大幅減となり全体的に減少した。

(単位:百万円、%)

	H26	H27	H28	H29	H29-H28	増減率
上水道	38,884	35,019	37,435	38,176	741	2.0
病院	31,100	21,710	16,038	16,536	498	3.1
下水道	42,369	43,375 (42,403)	42,153	42,839	685	1.6
その他	7,847	8,534 (8,519)	8,124	4,442	▲3,682	▲45.3
合計	120,200	108,637 (107,651)	103,751	101,993	▲1,758	▲1.7

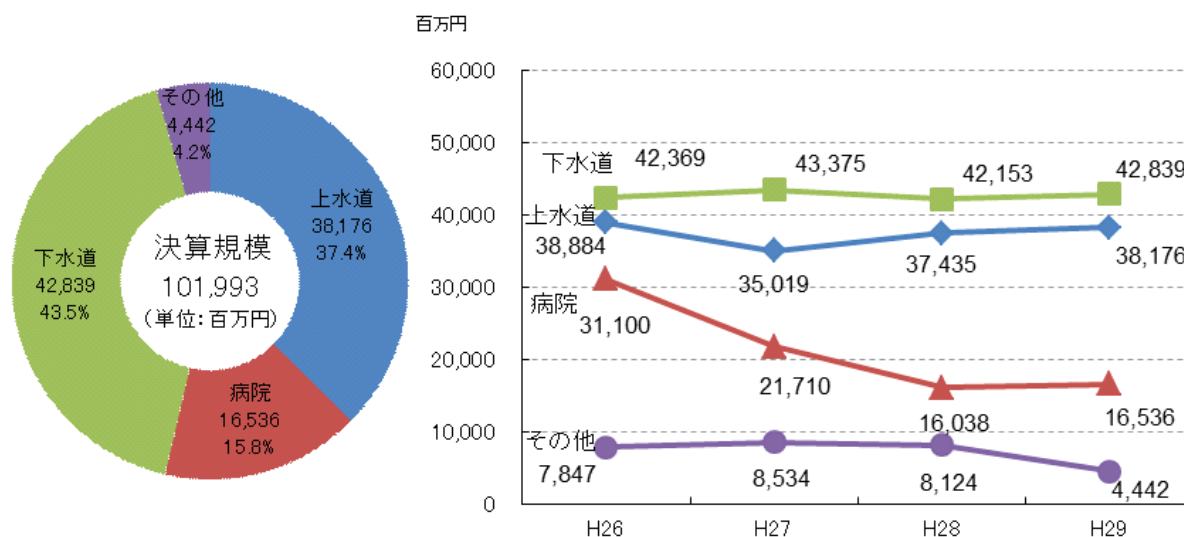
(注)1 決算規模の算出方法は次のとおり

法適用企業:総費用(税込み)－減価償却費＋資本的支出

法非適用企業:総費用＋資本的支出＋積立金＋繰上充用金

2 27年度の()数値は、奈良県市町村公営企業財政健全化支援事業による繰上償還を除いた数値

【決算規模の事業別内訳および推移】



□総収支額（資料3）

○総収支額は前年度より1億2百万円増加し、35億96百万円の黒字

- ・平成26年度は地方公営企業会計基準の見直しの影響もあり赤字となったが、平成27年度以降は黒字に転換し、平成29年度も引き続き黒字となった。
- ・事業別では、上水道、簡易水道、下水道、観光、宅地造成事業は黒字であり、病院、介護サービス、駐車場事業は赤字であった。

（単位：百万円、％）

	H26	H27	H28	H29	H29-H28	増減率
上水道	1,959	4,459	3,537	3,115	▲422	▲11.9
病院	▲4,201	▲681	▲95	▲292	▲197	▲206.9
下水道	▲325	▲67	266	1,055	789	296.8
その他	▲172	▲150	▲214	▲283	▲69	▲32.4
合計	▲2,739	3,561	3,494	3,596	102	2.9

（注）収支額は、法適用企業にあつては純損益、法非適用企業にあつては実質収支であり、他会計繰入金等を含む。

（単位：事業数、百万円）

		H28			H29			H29-H28		
		黒字	赤字	計	黒字	赤字	計	黒字	赤字	計
上水道	事業数	25	3	28	23	5	28	▲2	2	0
	収支額	3,569	▲32	3,537	3,431	▲316	3,115	▲138	▲283	▲422
病院	事業数	2	3	5	2	3	5	0	0	0
	収支額	437	▲532	▲95	178	▲470	▲292	▲258	61	▲197
下水道	事業数	28	3	31	29	2	31	1	▲1	0
	収支額	850	▲584	266	1,524	▲469	1,055	674	115	789
その他	事業数	40	5	45	35	3	38	▲5	▲2	▲7
	収支額	362	▲575	▲214	197	▲480	▲283	▲164	95	▲69
合計	事業数	95	14	109	89	13	102	▲6	▲1	▲7
	収支額	5,217	▲1,723	3,494	5,330	▲1,734	3,596	113	▲12	102

□建設改良費（資料４）

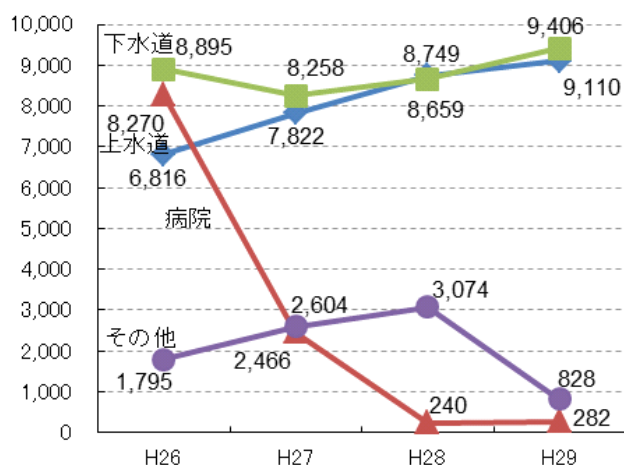
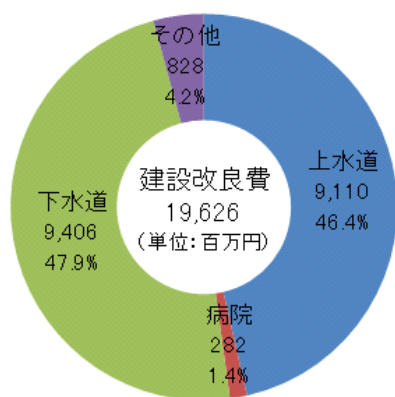
○建設改良費は前年度より5.3%減の196億26百万円

- ・平成26年度に病院事業における新病院建設があったため建設改良費は増加したが、平成27年度以降は減少している。（参考：平成25年度22,413百万円）
- ・事業別では、上水道、病院、下水道が全体の95.8%を占める。

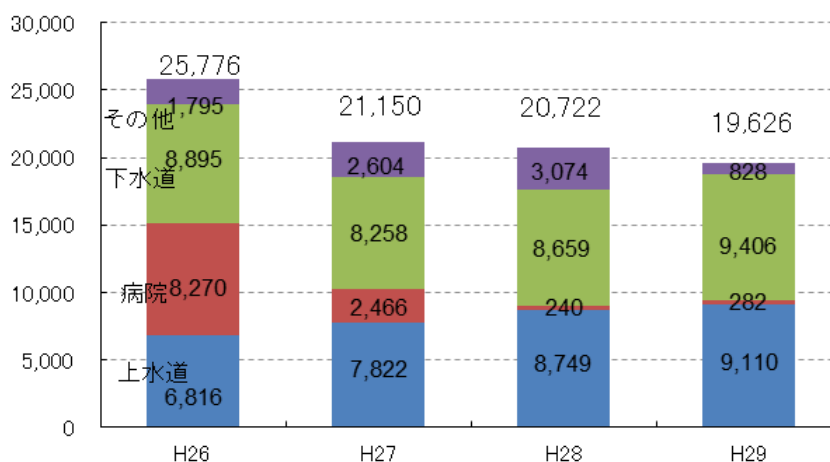
（単位：百万円、%）

	H26	H27	H28	H29	H29-H28	増減率
上水道	6,816	7,822	8,749	9,110	361	4.1
病院	8,270	2,466	240	282	42	17.6
下水道	8,895	8,258	8,659	9,406	747	8.6
その他	1,795	2,604	3,074	828	▲2,246	▲73.1
合計	25,776	21,150	20,722	19,626	▲1,096	▲5.3

【建設改良費の事業別内訳および推移】



【建設改良費の推移】



□企業債

(1)企業債発行額(資料5)

○企業債発行額は前年度より7.5%減の134億67百万円

病院事業については、平成26年度に新病院建設があったため企業債発行額は増加したが、平成27年度以降は減少傾向。

(単位:百万円、%)

	H26	H27	H28	H29	H29-H28	増減率
上水道	1,325	1,104	2,142	2,141	▲2	▲0.1
病院	7,989	2,216	164	155	▲9	▲5.3
下水道	9,482	9,984	10,145	10,680	535	5.3
その他	800	1,624	2,103	491	▲1,611	▲76.6
合計	19,596	14,928	14,553	13,467	▲1,086	▲7.5

(2)企業債現在高(資料6)

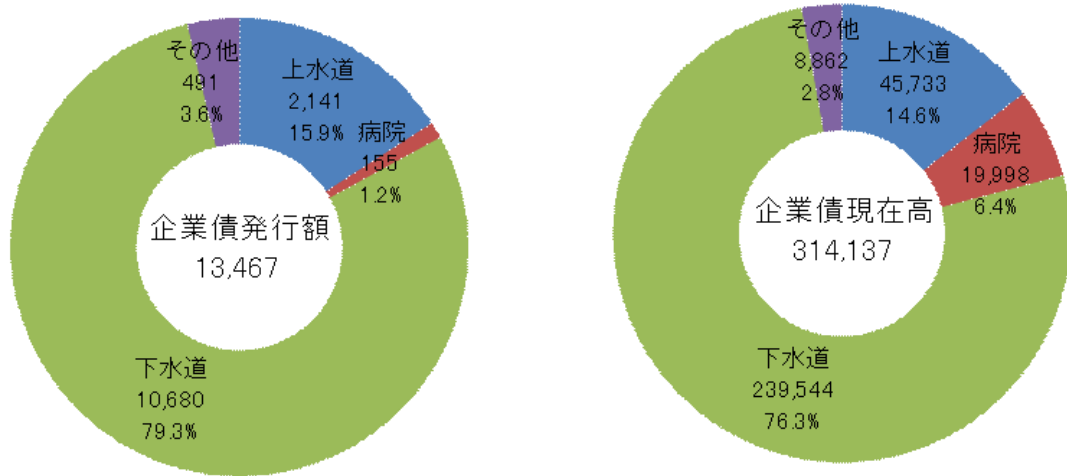
○企業債現在高は前年度より3.7%減の3,141億37百万円

・企業債残高は引き続き減少傾向となっている。

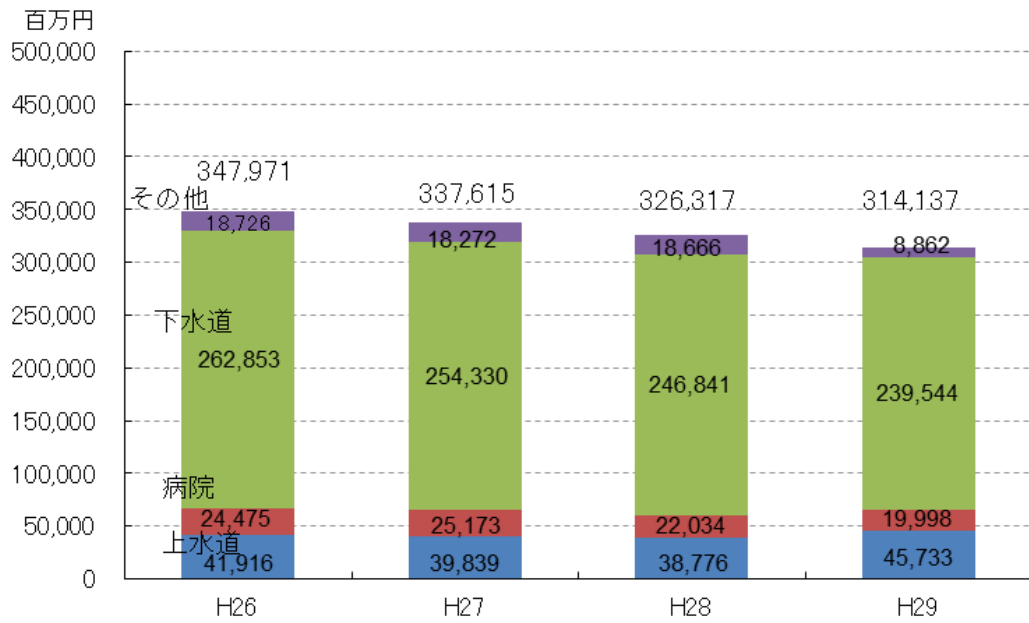
(単位:百万円、%)

	H26	H27	H28	H29	H29-H28	増減率
上水道	41,916	39,839	38,776	45,733	6,957	17.9
病院	24,475	25,173	22,034	19,998	▲2,036	▲9.2
下水道	262,853	254,330	246,841	239,544	▲7,297	▲3.0
その他	18,726	18,272	18,666	8,862	▲9,804	▲52.5
合計	347,971	337,615	326,317	314,137	▲12,180	▲3.7

【企業債発行額および現在高の事業別内訳】



【企業債現在高の推移】



□他会計繰入金（資料7）

○他会計からの繰入金は前年度より0.7%減の199億72百万円

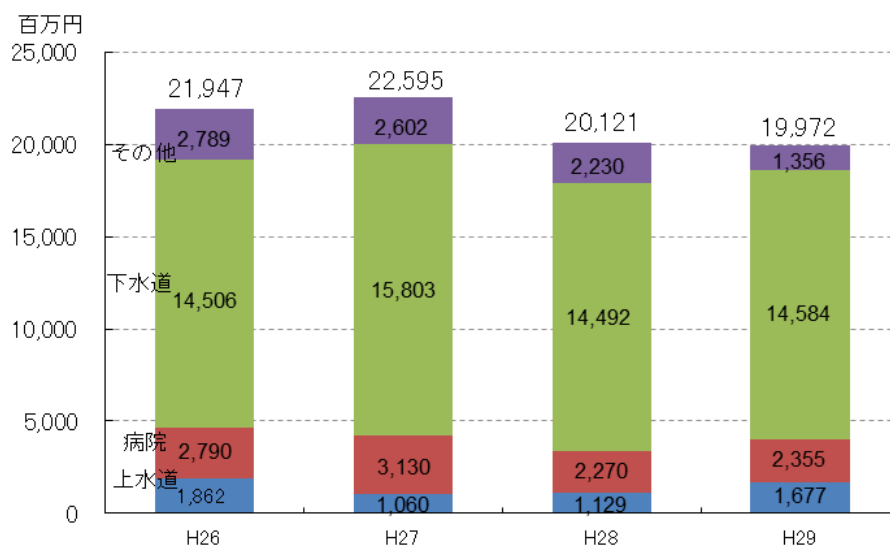
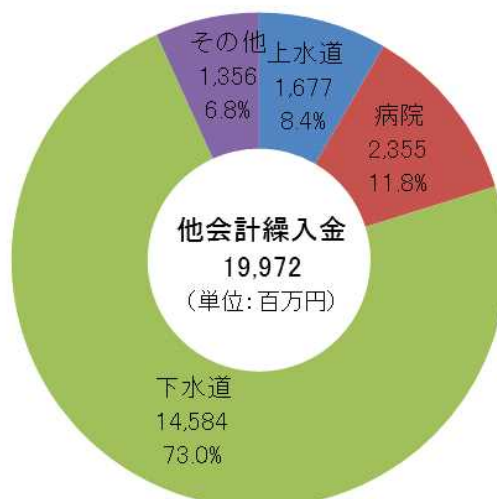
・事業別では、下水道事業が全体の73.0%を占める。

(単位:百万円、%)

	基準内繰入金			基準外繰入金			合計			
	H28	H29	H29-H28	H28	H29	H29-H28	H28	H29	H29-H28	増減率
上水道	840	1,303	▲463	289	374	▲85	1,129	1,677	▲548	48.6
病院	2,140	2,133	▲6	130	222	▲91	2,270	2,355	▲85	3.8
下水道	7,819	9,071	▲1,252	6,673	5,514	▲1,159	14,492	14,584	▲92	0.6
その他	728	326	▲402	1,502	1,030	▲472	2,230	1,356	▲874	▲39.2
合計	11,527	12,834	▲1,307	8,594	7,139	▲1,455	20,121	19,972	▲149	▲0.7

(注) 1. 「基準内繰入金」とは、一般会計と公営企業会計との間の経費の負担区分の原則に基づき、一般会計から公営企業会計に対して繰り出すべき経費として総務省が示す繰出基準に基づく一般会計からの繰入金。
2. 「基準外繰入金」とは、総務省が示す繰出基準に基づかない一般会計からの繰入金。

【他会計繰入金の事業別内訳および推移】



□料金収入（資料 8）

○料金収入は前年度より0.6%減の563億58百万円

- ・事業別では、上水道・病院・駐車場事業は増加、簡易水道・下水道・観光・介護サービス事業は減少した。
- ・総収益に占める料金収入の割合は、下水道事業が最も低く50.7%となっている。

(単位:百万円、%)

	H28	H29	H29-H28	増減率
上水道	28,008 (82.3%)	28,207 (80.1%)	199	0.7
病院	12,362 (81.6%)	12,379 (81.4%)	17	0.1
下水道	14,098 (55.4%)	14,031 (50.7%)	▲ 67	▲ 0.5
その他	2,240 (65.5%)	1,741 (72.6%)	▲ 499	▲ 22.3
合計	56,708 (72.7%)	56,358 (70.0%)	▲ 349	▲ 0.6

(注) ()内の数値は、総収益に占める料金収入比率。

県内市町村の地方公営企業の事業数及び職員数の推移

1 事業数

(単位:事業)

	H23	H24	H25	H26	H27	H28	H29	H29-H28	
法適用事業	上水道	28	28	28	28	28	28	0	
	簡易水道	0	0	1	1	1	1	▲1	
	病院	8	8	8	7	7	5	0	
	下水道	2	2	2	4	4	5	3	
	観光	1	1	1	1	1	1	0	
	宅地造成	0	0	0	0	0	0	0	
	介護サービス	1	1	1	1	1	1	0	
	計	40	40	41	42	42	41	43	2
法非適用事業	簡易水道	18	17	16	16	16	16	11	▲5
	下水道	29	29	29	27	27	26	23	▲3
	観光	7	6	6	6	6	6	5	▲1
	駐車場	7	7	7	7	7	7	7	0
	宅地造成	2	2	2	2	2	2	2	0
	介護サービス	12	12	12	12	11	11	11	0
	計	75	73	72	70	69	68	59	▲9
合計	115	113	113	112	111	109	102	▲7	

2 職員数

(単位:人)

	H23	H24	H25	H26	H27	H28	H29	H29-H28	
法適用事業	上水道	587	570	564	545	522	508	494	▲14
	簡易水道	0	0	1	1	1	1	0	▲1
	病院	1,274	1,293	1,290	1,207	1,210	950	956	6
	下水道	26	25	27	75	71	77	83	6
	観光	1	1	0	0	0	0	0	0
	宅地造成	0	0	0	0	0	0	0	0
	介護サービス	57	54	57	55	55	52	52	0
	計	1,945	1,943	1,939	1,883	1,859	1,588	1,585	▲3
法非適用事業	簡易水道	19	20	16	16	18	18	8	▲10
	下水道	213	205	197	151	151	128	119	▲9
	観光	16	16	16	16	16	15	15	0
	駐車場	0	0	0	0	0	0	0	0
	宅地造成	0	0	0	0	0	0	0	0
	介護サービス	57	60	59	62	61	32	32	0
	計	305	301	288	245	246	193	174	▲19
合計	2,250	2,244	2,227	2,128	2,105	1,781	1,759	▲22	

■平成29年度 県内地方公営企業の事業別決算規模一覧表

(単位:千円)

事業	上水道 28事業	簡易水道 11事業	病院 5事業	下水道		観光		宅地造成 2事業	介護サービス		駐車場 7事業	合計 102事業
				法適用 8事業	法非適用 23事業	法適用 1事業	法非適用 5事業		法適用 1事業	法非適用 11事業		
奈良市	9,504,622	-	647,942	8,464,107	-	-	-	289,132	-	-	206,784	19,112,587
大和高田市	1,961,322	-	7,935,201	2,505,828	-	-	-	-	-	-	362,477	12,764,828
大和郡山市	2,075,872	-	-	3,972,700	-	-	-	-	-	-	-	6,048,572
天理市	2,259,328	-	-	3,008,365	-	-	-	78,719	-	-	-	5,346,412
橿原市	3,642,138	-	-	3,727,728	-	-	-	-	-	-	176,593	7,546,459
桜井市	1,508,215	-	-	-	1,564,581	-	-	-	-	-	146,305	3,219,101
五條市	1,218,709	-	-	-	1,271,140	-	-	-	-	-	-	2,489,849
御所市	1,104,127	-	-	-	793,234	-	90,440	-	-	-	-	1,987,801
生駒市	2,436,285	-	1,096,366	-	2,804,618	-	-	-	-	73,768	192,263	6,603,300
香芝市	1,677,796	-	-	-	1,821,974	-	-	-	-	-	-	3,499,770
葛城市	739,451	-	-	-	1,549,878	-	-	-	-	-	-	2,289,329
宇陀市	1,234,034	-	3,395,377	-	877,966	12,907	-	-	539,296	-	-	6,059,580
山添村	-	245,804	-	-	53,646	-	-	-	-	-	-	299,450
平群町	638,126	-	-	-	575,280	-	-	-	-	-	-	1,213,406
三郷町	1,067,059	-	-	-	1,054,982	-	-	-	-	-	-	2,122,041
斑鳩町	846,357	-	-	-	1,105,574	-	-	-	-	-	599	1,952,530
安堵町	164,532	-	-	-	270,025	-	-	-	-	-	-	434,557
川西町	223,024	-	-	303,863	-	-	-	-	-	7,789	-	534,676
三宅町	171,599	-	-	-	370,417	-	-	-	-	0	-	542,016
田原本町	932,645	-	-	-	1,353,878	-	-	-	-	-	-	2,286,523
曽爾村	-	152,773	-	-	-	-	-	-	-	4,580	-	157,353
御杖村	-	84,850	-	-	-	-	-	-	-	3,790	-	88,640
高取町	190,662	-	-	-	195,992	-	-	-	-	-	-	386,654
明日香村	181,167	-	-	-	284,230	-	-	-	-	-	-	465,397
上牧町	470,626	-	-	-	599,960	-	-	-	-	-	-	1,070,586
王寺町	934,541	-	-	-	923,652	-	-	-	-	-	75,713	1,933,906
広陵町	1,456,332	-	-	1,060,660	-	-	-	-	-	-	-	2,516,992
河合町	488,279	-	-	-	753,774	-	-	-	-	-	-	1,242,053
吉野町	323,600	-	-	-	269,441	-	-	-	-	-	-	593,041
大淀町	457,188	-	-	967,635	-	-	-	-	-	-	-	1,424,823
下市町	268,081	-	-	-	182,846	-	-	-	-	38,851	-	489,778
黒滝村	-	35,243	-	-	52,096	-	-	-	-	-	-	87,339
天川村	-	88,525	-	-	98,564	-	-	-	-	-	-	187,089
野迫川村	-	75,096	-	-	-	-	1,462	-	-	-	-	76,558
十津川村	-	428,807	-	-	-	-	42,100	-	-	-	-	470,907
下北山村	-	151,061	-	-	-	-	64,673	-	-	0	-	215,734
上北山村	-	35,662	-	-	-	-	-	-	-	-	-	35,662
川上村	-	224,146	-	-	-	-	0	-	-	-	-	224,146
東吉野村	-	159,088	-	-	-	-	-	-	-	-	-	159,088
国保中央	-	-	3,461,313	-	-	-	-	-	-	-	-	3,461,313
王寺休日応急	-	-	-	-	-	-	-	-	-	74,288	-	74,288
吉野広域	-	-	-	-	-	-	-	-	-	64,377	-	64,377
三室園組合(三室園)	-	-	-	-	-	-	-	-	-	210,521	-	210,521
三室園組合(あくなみ苑)	-	-	-	-	-	-	-	-	-	3,850	-	3,850
合計	38,175,717	1,681,055	16,536,199	24,010,886	18,827,748	12,907	198,675	367,851	539,296	481,814	1,160,734	101,992,882

* 三室園組合の介護サービス事業は特別会計別に記載

■平成29年度 県内地方公営企業の事業別総収支額一覧表

(単位:千円)

事業	上水道 28事業	簡易水道 11事業	病院 5事業	下水道		観光		宅地造成 2事業	介護サービス		駐車場 7事業	合計 102事業
				法適用 8事業	法非適用 23事業	法適用 1事業	法非適用 5事業		法適用 1事業	法非適用 11事業		
奈良市	861,778	-	△ 188,279	△ 439,609	-	-	-	0	-	-	0	233,890
大和高田市	230,972	-	277	51,057	-	-	-	-	-	-	△ 343,401	△ 61,095
大和郡山市	361,812	-	-	154,299	-	-	-	-	-	-	-	516,111
天理市	346,471	-	-	496,723	-	-	-	3,671	-	-	-	846,865
橿原市	213,378	-	-	80,406	-	-	-	-	-	-	13,529	307,313
桜井市	197,547	-	-	-	0	-	-	-	-	-	△ 119,069	78,478
五條市	△ 114,705	-	-	-	0	-	-	-	-	-	-	△ 114,705
御所市	72,533	-	-	-	0	-	660	-	-	-	-	73,193
生駒市	337,599	-	△ 224,544	-	114	-	-	-	-	0	0	113,169
香芝市	279,579	-	-	-	171,877	-	-	-	-	-	-	451,456
葛城市	135,654	-	-	-	557	-	-	-	-	-	-	136,211
宇陀市	4,379	-	△ 57,449	-	6,668	131,731	-	-	△ 17,398	-	-	67,931
山添村	-	0	-	-	0	-	-	-	-	-	-	0
平群町	△ 28,903	-	-	-	22,826	-	-	-	-	-	-	△ 6,077
三郷町	32,818	-	-	-	11,454	-	-	-	-	-	-	44,272
斑鳩町	48,278	-	-	-	253,644	-	-	-	-	-	0	301,922
安堵町	856	-	-	-	0	-	-	-	-	-	-	856
川西町	12,411	-	-	20,483	-	-	-	-	-	1,052	-	33,946
三宅町	10,889	-	-	-	0	-	-	-	-	0	-	10,889
田原本町	36,796	-	-	-	84,451	-	-	-	-	-	-	121,247
曾爾村	-	1,053	-	-	-	-	-	-	-	0	-	1,053
御杖村	-	4,462	-	-	-	-	-	-	-	0	-	4,462
高取町	26,593	-	-	-	0	-	-	-	-	-	-	26,593
明日香村	7,304	-	-	-	0	-	-	-	-	-	-	7,304
上牧町	73,378	-	-	-	5,924	-	-	-	-	-	-	79,302
王寺町	△ 73,055	-	-	-	43,758	-	-	-	-	-	0	△ 29,297
広陵町	△ 84,460	-	-	106,937	-	-	-	-	-	-	-	22,477
河合町	71,128	-	-	-	0	-	-	-	-	-	-	71,128
吉野町	△ 14,380	-	-	-	9,147	-	-	-	-	-	-	△ 5,233
大淀町	38,148	-	-	△ 29,192	-	-	-	-	-	-	-	8,956
下市町	30,462	-	-	-	0	-	-	-	-	0	-	30,462
黒滝村	-	46	-	-	400	-	-	-	-	-	-	446
天川村	-	12,768	-	-	3,360	-	-	-	-	-	-	16,128
野迫川村	-	3,825	-	-	-	-	1	-	-	-	-	3,826
十津川村	-	947	-	-	-	-	1,754	-	-	-	-	2,701
下北山村	-	1,207	-	-	-	-	1,563	-	-	0	-	2,770
上北山村	-	4,479	-	-	-	-	-	-	-	-	-	4,479
川上村	-	4,608	-	-	-	-	0	-	-	-	-	4,608
東吉野村	-	0	-	-	-	-	-	-	-	-	-	0
国保中央	-	-	178,064	-	-	-	-	-	-	-	-	178,064
王寺休日応急	-	-	-	-	-	-	-	-	-	9,720	-	9,720
吉野広域	-	-	-	-	-	-	-	-	-	0	-	0
三室園組合(三室園)	-	-	-	-	-	-	-	-	-	11	-	11
三室園組合(あくなみ苑)	-	-	-	-	-	-	-	-	-	9	-	9
合計	3,115,260	33,395	△ 291,931	441,104	614,180	131,731	3,978	3,671	△ 17,398	10,792	△ 448,941	3,595,841

* 三室園組合の介護サービス事業は特別会計別に記載

■平成29年度 県内地方公営企業の事業別建設改良費一覧表

(単位:千円)

事業	上水道 28事業	簡易水道 11事業	病院 5事業	下水道		観光		宅地造成 2事業	介護サービス		駐車場 7事業	合計 102事業
				法適用 8事業	法非適用 23事業	法適用 1事業	法非適用 5事業		法適用 1事業	法非適用 11事業		
奈良市	1,871,591	-	1,733	886,074	-	-	-	55,800	-	-	0	2,815,198
大和高田市	453,041	-	135,829	888,634	-	-	-	-	-	-	0	1,477,504
大和郡山市	608,228	-	-	1,196,732	-	-	-	-	-	-	-	1,804,960
天理市	408,448	-	-	307,760	-	-	-	31,603	-	-	-	747,811
橿原市	932,024	-	-	861,773	-	-	-	-	-	-	0	1,793,797
桜井市	557,700	-	-	-	346,309	-	-	-	-	-	0	904,009
五條市	316,000	-	-	-	267,178	-	-	-	-	-	-	583,178
御所市	296,370	-	-	-	312,795	-	0	-	-	-	-	609,165
生駒市	406,006	-	5,346	-	999,036	-	-	-	-	93	8,575	1,419,056
香芝市	259,308	-	-	-	639,434	-	-	-	-	-	-	898,742
葛城市	223,629	-	-	-	170,095	-	-	-	-	-	-	393,724
宇陀市	348,659	-	74,905	-	123,391	9,206	-	-	1,911	-	-	558,072
山添村	-	81,884	-	-	0	-	-	-	-	-	-	81,884
平群町	143,066	-	-	-	244,169	-	-	-	-	-	-	387,235
三郷町	537,443	-	-	-	342,447	-	-	-	-	-	-	879,890
斑鳩町	265,144	-	-	-	459,646	-	-	-	-	-	0	724,790
安堵町	21,768	-	-	-	65,393	-	-	-	-	-	-	87,161
川西町	18,873	-	-	41,034	-	-	-	-	-	0	-	59,907
三宅町	26,283	-	-	-	59,695	-	-	-	-	0	-	85,978
田原本町	213,031	-	-	-	182,278	-	-	-	-	-	-	395,309
曾爾村	-	47,390	-	-	-	-	-	-	-	0	-	47,390
御杖村	-	10,206	-	-	-	-	-	-	-	0	-	10,206
高取町	20,357	-	-	-	83,876	-	-	-	-	-	-	104,233
明日香村	43,141	-	-	-	47,930	-	-	-	-	-	-	91,071
上牧町	45,043	-	-	-	80,601	-	-	-	-	-	-	125,644
王寺町	193,942	-	-	-	149,964	-	-	-	-	-	0	343,906
広陵町	648,570	-	-	82,180	-	-	-	-	-	-	-	730,750
河合町	0	-	-	-	106,657	-	-	-	-	-	-	106,657
吉野町	73,553	-	-	-	31,783	-	-	-	-	-	-	105,336
大淀町	162,928	-	-	382,146	-	-	-	-	-	-	-	545,074
下市町	16,350	-	-	-	39,487	-	-	-	-	0	-	55,837
黒滝村	-	7,547	-	-	4,489	-	-	-	-	-	-	12,036
天川村	-	0	-	-	2,560	-	-	-	-	-	-	2,560
野迫川村	-	41,910	-	-	-	-	0	-	-	-	-	41,910
十津川村	-	233,061	-	-	-	-	13,017	-	-	-	-	246,078
下北山村	-	106,073	-	-	-	-	0	-	-	0	-	106,073
上北山村	-	18,187	-	-	-	-	-	-	-	-	-	18,187
川上村	-	126,403	-	-	-	-	0	-	-	-	-	126,403
東吉野村	-	31,290	-	-	-	-	-	-	-	-	-	31,290
国保中央	-	-	64,118	-	-	-	-	-	-	-	-	64,118
王寺休日応急	-	-	-	-	-	-	-	-	-	0	-	0
吉野広域	-	-	-	-	-	-	-	-	-	3,966	-	3,966
三室園組合(三室園)	-	-	-	-	-	-	-	-	-	0	-	0
三室園組合(あくなみ苑)	-	-	-	-	-	-	-	-	-	0	-	0
合計	9,110,496	703,951	281,931	4,646,333	4,759,213	9,206	13,017	87,403	1,911	4,059	8,575	19,626,095

* 三室園組合の介護サービス事業は特別会計別に記載

■平成29年度 県内地方公営企業の事業別企業債発行額一覧表

(単位:千円)

事業	上水道 28事業	簡易水道 11事業	病院 5事業	下水道		観光		宅地造成 2事業	介護サービス		駐車場 7事業	合計 102事業
				法適用 8事業	法非適用 23事業	法適用 1事業	法非適用 5事業		法適用 1事業	法非適用 11事業		
奈良市	1,027,100	-	0	1,920,000	-	-	-	55,800	-	-	0	3,002,900
大和高田市	142,000	-	123,000	1,226,700	-	-	-	-	-	-	0	1,491,700
大和郡山市	0	-	-	1,045,500	-	-	-	-	-	-	-	1,045,500
天理市	0	-	-	0	-	-	-	0	-	-	-	0
橿原市	0	-	-	970,600	-	-	-	-	-	-	0	970,600
桜井市	150,000	-	-	-	434,300	-	-	-	-	-	0	584,300
五條市	0	-	-	-	198,100	-	-	-	-	-	-	198,100
御所市	104,100	-	-	-	201,200	-	0	-	-	-	-	305,300
生駒市	0	-	5,300	-	739,194	-	-	-	-	0	0	744,494
香芝市	0	-	-	-	692,700	-	-	-	-	-	-	692,700
葛城市	0	-	-	-	400,400	-	-	-	-	-	-	400,400
宇陀市	89,400	-	0	-	175,000	0	-	-	0	-	-	264,400
山添村	-	40,800	-	-	0	-	-	-	-	-	-	40,800
平群町	91,900	-	-	-	192,100	-	-	-	-	-	-	284,000
三郷町	381,600	-	-	-	161,200	-	-	-	-	-	-	542,800
斑鳩町	36,000	-	-	-	406,500	-	-	-	-	-	0	442,500
安堵町	0	-	-	-	66,700	-	-	-	-	-	-	66,700
川西町	0	-	-	34,000	-	-	-	-	-	0	-	34,000
三宅町	0	-	-	-	100,400	-	-	-	-	0	-	100,400
田原本町	92,200	-	-	-	415,500	-	-	-	-	-	-	507,700
曾爾村	-	29,000	-	-	-	-	-	-	-	0	-	29,000
御杖村	-	6,400	-	-	-	-	-	-	-	0	-	6,400
高取町	0	-	-	-	59,400	-	-	-	-	-	-	59,400
明日香村	0	-	-	-	9,800	-	-	-	-	-	-	9,800
上牧町	0	-	-	-	139,300	-	-	-	-	-	-	139,300
王寺町	0	-	-	-	235,500	-	-	-	-	-	0	235,500
広陵町	0	-	-	244,500	-	-	-	-	-	-	-	244,500
河合町	0	-	-	-	214,294	-	-	-	-	-	-	214,294
吉野町	26,200	-	-	-	33,800	-	-	-	-	-	-	60,000
大淀町	0	-	-	336,300	-	-	-	-	-	-	-	336,300
下市町	0	-	-	-	15,900	-	-	-	-	0	-	15,900
黒滝村	-	0	-	-	2,900	-	-	-	-	-	-	2,900
天川村	-	0	-	-	8,200	-	-	-	-	-	-	8,200
野迫川村	-	28,300	-	-	-	-	0	-	-	-	-	28,300
十津川村	-	139,100	-	-	-	-	0	-	-	-	-	139,100
下北山村	-	68,000	-	-	-	-	0	-	-	0	-	68,000
上北山村	-	11,000	-	-	-	-	-	-	-	-	-	11,000
川上村	-	91,600	-	-	-	-	0	-	-	-	-	91,600
東吉野村	-	21,300	-	-	-	-	-	-	-	-	-	21,300
国保中央	-	-	26,800	-	-	-	-	-	-	-	-	26,800
王寺休日応急	-	-	-	-	-	-	-	-	-	0	-	0
吉野広域	-	-	-	-	-	-	-	-	-	0	-	0
三室園組合(三室園)	-	-	-	-	-	-	-	-	-	0	-	0
三室園組合(あくなみ苑)	-	-	-	-	-	-	-	-	-	0	-	0
合計	2,140,500	435,500	155,100	5,777,600	4,902,388	0	0	55,800	0	0	0	13,466,888

* 三室園組合の介護サービス事業は特別会計別に記載

■平成29年度 県内地方公営企業の事業別企業債残高一覧表

(単位:千円)

事業	上水道 28事業	簡易水道 11事業	病院 5事業	下水道		観光		宅地造成 2事業	介護サービス		駐車場 7事業	合計 102事業
				法適用 8事業	法非適用 23事業	法適用 1事業	法非適用 5事業		法適用 1事業	法非適用 11事業		
奈良市	16,159,939	-	4,456,309	43,256,366	-	-	-	707,770	-	-	55,881	64,636,265
大和高田市	2,055,939	-	4,402,945	15,049,539	-	-	-	-	-	-	0	21,508,423
大和郡山市	30,806	-	-	17,183,684	-	-	-	-	-	-	-	17,214,490
天理市	2,365,840	-	-	16,572,455	-	-	-	0	-	-	-	18,938,295
橿原市	2,316,854	-	-	21,394,131	-	-	-	-	-	-	24,090	23,735,075
桜井市	1,303,281	-	-	-	11,186,968	-	-	-	-	-	0	12,490,249
五條市	2,925,817	-	-	-	6,263,253	-	-	-	-	-	-	9,189,070
御所市	2,311,649	-	-	-	4,453,153	-	0	-	-	-	-	6,764,802
生駒市	15,192	-	6,539,000	-	10,222,150	-	-	-	-	840,768	0	17,617,110
香芝市	148,809	-	-	-	11,865,469	-	-	-	-	-	-	12,014,278
葛城市	408,277	-	-	-	10,190,752	-	-	-	-	-	-	10,599,029
宇陀市	3,775,192	-	2,981,833	-	4,624,982	0	-	-	600,505	-	-	11,982,512
山添村	-	544,258	-	-	216,989	-	-	-	-	-	-	761,247
平群町	460,564	-	-	-	3,706,714	-	-	-	-	-	-	4,167,278
三郷町	883,172	-	-	-	4,004,711	-	-	-	-	-	-	4,887,883
斑鳩町	1,330,623	-	-	-	8,626,159	-	-	-	-	-	0	9,956,782
安堵町	61,319	-	-	-	2,282,743	-	-	-	-	-	-	2,344,062
川西町	346,112	-	-	839,957	-	-	-	-	-	0	-	1,186,069
三宅町	175,426	-	-	-	2,193,157	-	-	-	-	0	-	2,368,583
田原本町	1,588,723	-	-	-	11,313,168	-	-	-	-	-	-	12,901,891
曾爾村	-	580,070	-	-	-	-	-	-	-	34,372	-	614,442
御杖村	-	278,536	-	-	-	-	-	-	-	10,105	-	288,641
高取町	90,901	-	-	-	1,295,885	-	-	-	-	-	-	1,386,786
明日香村	626,425	-	-	-	1,789,520	-	-	-	-	-	-	2,415,945
上牧町	83,361	-	-	-	3,741,834	-	-	-	-	-	-	3,825,195
王寺町	131,739	-	-	-	6,440,887	-	-	-	-	-	102,323	6,674,949
広陵町	20,949	-	-	6,866,123	-	-	-	-	-	-	-	6,887,072
河合町	316,416	-	-	-	4,678,210	-	-	-	-	-	-	4,994,626
吉野町	2,597,770	-	-	-	2,053,810	-	-	-	-	-	-	4,651,580
大淀町	1,124,137	-	-	5,751,729	-	-	-	-	-	-	-	6,875,866
下市町	2,077,333	-	-	-	938,272	-	-	-	-	0	-	3,015,605
黒滝村	-	224,588	-	-	104,036	-	-	-	-	-	-	328,624
天川村	-	464,877	-	-	437,464	-	-	-	-	-	-	902,341
野迫川村	-	149,030	-	-	-	-	0	-	-	-	-	149,030
十津川村	-	2,052,415	-	-	-	-	0	-	-	-	-	2,052,415
下北山村	-	381,717	-	-	-	-	0	-	-	0	-	381,717
上北山村	-	112,778	-	-	-	-	-	-	-	-	-	112,778
川上村	-	799,270	-	-	-	-	0	-	-	-	-	799,270
東吉野村	-	826,675	-	-	-	-	-	-	-	-	-	826,675
国保中央	-	-	1,618,254	-	-	-	-	-	-	-	-	1,618,254
王寺休日応急	-	-	-	-	-	-	-	-	-	41,414	-	41,414
吉野広域	-	-	-	-	-	-	-	-	-	0	-	0
三室園組合(三室園)	-	-	-	-	-	-	-	-	-	30,600	-	30,600
三室園組合(あくなみ苑)	-	-	-	-	-	-	-	-	-	0	-	0
合計	45,732,565	6,414,214	19,998,341	126,913,984	112,630,286	0	0	707,770	600,505	957,259	182,294	314,137,218

* 三室園組合の介護サービス事業は特別会計別に記載

■平成29年度 県内地方公営企業の他会計繰入金の状況

(単位:千円)

団体名	繰出基準	上水道 28事業	簡易水道 11事業	病院 5事業	下水道		観光		宅地造成 2事業	介護サービス		駐車場 7事業	合計 102事業
					法適用 8事業	法非適用 23事業	法適用 1事業	法非適用 5事業		法適用 1事業	法非適用 11事業		
奈良市	基準内	524,587	-	392,785	636,727	-	-	-	0	-	-	880	1,554,979
	基準外	128,616	-	120,553	1,246,773	-	-	-	205,453	-	-	101,303	1,802,698
大和高田市	基準内	5,966	-	584,500	475,392	-	-	-	-	-	-	0	1,065,858
	基準外	0	-	0	204,608	-	-	-	-	-	-	0	204,608
大和郡山市	基準内	7,470	-	-	500,795	-	-	-	-	-	-	-	508,265
	基準外	0	-	-	359,205	-	-	-	-	-	-	-	359,205
天理市	基準内	17,032	-	-	943,258	-	-	-	0	-	-	-	960,290
	基準外	0	-	-	707,205	-	-	-	0	-	-	-	707,205
橿原市	基準内	17,297	-	-	985,220	-	-	-	-	-	-	0	1,002,517
	基準外	0	-	-	154,780	-	-	-	-	-	-	0	154,780
桜井市	基準内	873	-	-	-	482,424	-	-	-	-	-	0	483,297
	基準外	0	-	-	-	145,435	-	-	-	-	-	0	145,435
五條市	基準内	174,658	-	-	-	677,398	-	-	-	-	-	-	852,056
	基準外	101,896	-	-	-	82,172	-	-	-	-	-	-	184,068
御所市	基準内	35,813	-	-	-	374,785	-	-	0	-	-	-	410,598
	基準外	1,317	-	-	-	6,037	-	-	0	-	-	-	7,354
生駒市	基準内	2,750	-	307,672	-	146,803	-	-	-	-	0	0	457,225
	基準外	0	-	94,375	-	738,531	-	-	-	-	23,521	0	856,427
香芝市	基準内	8,000	-	-	-	296,220	-	-	-	-	-	-	304,220
	基準外	5,881	-	-	-	114,909	-	-	-	-	-	-	120,790
葛城市	基準内	2,956	-	-	-	544,230	-	-	-	-	-	-	547,186
	基準外	0	-	-	-	201,770	-	-	-	-	-	-	201,770
宇陀市	基準内	276,675	-	425,354	-	304,476	0	-	-	11,324	-	-	1,017,829
	基準外	50,000	-	6,720	-	71,524	160,788	-	-	0	-	-	289,032
山添村	基準内	-	39,759	-	-	39,461	-	-	-	-	-	-	79,220
	基準外	-	80,724	-	-	1,328	-	-	-	-	-	-	82,052
平群町	基準内	5,101	-	-	-	65,654	-	-	-	-	-	-	70,755
	基準外	12,456	-	-	-	82,075	-	-	-	-	-	-	94,531
三郷町	基準内	360	-	-	-	121,569	-	-	-	-	-	-	121,929
	基準外	0	-	-	-	165,173	-	-	-	-	-	-	165,173
斑鳩町	基準内	1,387	-	-	-	179,570	-	-	-	-	-	0	180,957
	基準外	0	-	-	-	324,065	-	-	-	-	-	599	324,664
安堵町	基準内	682	-	-	-	93,911	-	-	-	-	-	-	94,593
	基準外	0	-	-	-	24,524	-	-	-	-	-	-	24,524
川西町	基準内	0	-	-	10,421	-	-	-	-	-	0	-	10,421
	基準外	0	-	-	156,436	-	-	-	-	-	0	-	156,436
三宅町	基準内	970	-	-	-	50,876	-	-	-	-	0	-	51,846
	基準外	0	-	-	-	127,058	-	-	-	-	0	-	127,058
田原本町	基準内	4,677	-	-	-	465,058	-	-	-	-	-	-	469,735
	基準外	0	-	-	-	141,264	-	-	-	-	-	-	141,264
曾爾村	基準内	-	21,572	-	-	-	-	-	-	-	0	-	21,572
	基準外	-	45,751	-	-	-	-	-	-	-	4,580	-	50,331
御杖村	基準内	-	32,562	-	-	-	-	-	-	-	0	-	32,562
	基準外	-	3,837	-	-	-	-	-	-	-	3,790	-	7,627
高取町	基準内	1,462	-	-	-	72,511	-	-	-	-	-	-	73,973
	基準外	10,000	-	-	-	38,465	-	-	-	-	-	-	48,465
明日香村	基準内	1,216	-	-	-	156,151	-	-	-	-	-	-	157,367
	基準外	0	-	-	-	31,110	-	-	-	-	-	-	31,110
上牧町	基準内	0	-	-	-	97,114	-	-	-	-	-	-	97,114
	基準外	0	-	-	-	59,927	-	-	-	-	-	-	59,927
王寺町	基準内	600	-	-	-	334,190	-	-	-	-	-	0	334,790
	基準外	0	-	-	-	4,972	-	-	-	-	-	9,732	14,704
広陵町	基準内	74,332	-	-	227,014	-	-	-	-	-	-	-	301,346
	基準外	0	-	-	155,289	-	-	-	-	-	-	-	155,289
河合町	基準内	4,647	-	-	-	219,924	-	-	-	-	-	-	224,571
	基準外	0	-	-	-	62,325	-	-	-	-	-	-	62,325
吉野町	基準内	35,672	-	-	-	196,736	-	-	-	-	-	-	232,408
	基準外	24,730	-	-	-	366	-	-	-	-	-	-	25,096
大淀町	基準内	13,397	-	-	224,714	-	-	-	-	-	-	-	238,111
	基準外	0	-	-	13,686	-	-	-	-	-	-	-	13,686
下市町	基準内	84,480	-	-	-	119,097	-	-	-	-	0	-	203,577
	基準外	39,063	-	-	-	25,883	-	-	-	-	21,613	-	86,559
黒滝村	基準内	-	1,524	-	-	9,291	-	-	-	-	-	-	10,815
	基準外	-	6,176	-	-	26,109	-	-	-	-	-	-	32,285
天川村	基準内	-	36,677	-	-	19,735	-	-	-	-	-	-	56,412
	基準外	-	18,775	-	-	40,709	-	-	-	-	-	-	59,484
野迫川村	基準内	-	6,360	-	-	-	-	-	0	-	-	-	6,360
	基準外	-	29,761	-	-	-	-	-	462	-	-	-	30,223
十津川村	基準内	-	69,881	-	-	-	-	-	0	-	-	-	69,881
	基準外	-	47,649	-	-	-	-	-	0	-	-	-	47,649
下北山村	基準内	-	13,698	-	-	-	-	-	0	-	0	-	13,698
	基準外	-	14,639	-	-	-	-	-	-	-	0	-	14,639
上北山村	基準内	-	4,078	-	-	-	-	-	-	-	-	-	4,078
	基準外	-	4,422	-	-	-	-	-	-	-	-	-	4,422
川上村	基準内	-	40,764	-	-	-	-	-	0	-	-	-	40,764
	基準外	-	50,632	-	-	-	-	-	0	-	-	-	50,632
東吉野村	基準内	-	47,209	-	-	-	-	-	-	-	-	-	47,209
	基準外	-	46,576	-	-	-	-	-	-	-	-	-	46,576
国保中央	基準内	-	-	423,129	-	-	-	-	-	-	-	-	423,129
	基準外	-	-	0	-	-	-	-	-	-	-	-	0
王寺周辺	基準内	-	-	-	-	-	-	-	-	-	0	-	0
	基準外	-	-	-	-	-	-	-	-	-	414	-	414
吉野広域	基準内	-	-	-	-	-	-	-	-	-	0	-	0
	基準外	-	-	-	-	-	-	-	-	-	46,444	-	46,444
三室園組合 (三室園)	基準内	-	-	-	-	-	-	-	-	-	0	-	0
	基準外	-	-	-	-	-	-	-	-	-	39,872	-	39,872
三室園組合 (あくなみ苑)	基準内	-	-	-	-	-	-	-	-	-	0	-	0
	基準外	-	-	-	-	-	-	-	-	-	3,856	-	3,856
計	基準内	1,303,060	314,084	2,133,440	4,003,541	5,067,184	0	0	0	11,324	0	880	12,833,513
	基準外	373,959	348,942	221,648	2,997,982	2,515,731	160,788	58,609	205,453	0	144,090	111,634	7,138,836
		1,677,019	663,026	2,355,088	7,001,523	7,582,915	160,788	58,609	205,453	11,324	144,090	112,514	19,972,349

* 三室園組合の介護サービス事業は特別会計別に記載

■平成29年度 県内地方公営企業の事業別料金収入額一覧表

(単位:千円)

事業	上水道 28事業	簡易水道 11事業	病院 5事業	下水道		観光		宅地造成 2事業	介護サービス		駐車場 7事業	合計 102事業
				法適用 8事業	法非適用 23事業	法適用 1事業	法非適用 5事業		法適用 1事業	法非適用 11事業		
奈良市	7,291,857	-	0	4,182,511	-	-	-	27,879	-	-	102,591	11,604,838
大和高田市	1,574,443	-	6,661,867	341,720	-	-	-	-	-	-	19,075	8,597,105
大和郡山市	1,810,435	-	-	1,513,992	-	-	-	-	-	-	-	3,324,427
天理市	1,867,799	-	-	1,169,298	-	-	-	1,529	-	-	-	3,038,626
橿原市	2,697,638	-	-	1,403,869	-	-	-	-	-	-	179,772	4,281,279
桜井市	1,102,252	-	-	-	419,645	-	-	-	-	-	24,452	1,546,349
五條市	641,075	-	-	-	203,782	-	-	-	-	-	-	844,857
御所市	581,057	-	-	-	94,445	-	78,223	-	-	-	-	753,725
生駒市	2,288,072	-	0	-	915,535	-	-	-	-	0	191,537	3,395,144
香芝市	1,490,632	-	-	-	600,966	-	-	-	-	-	-	2,091,598
葛城市	537,027	-	-	-	370,020	-	-	-	-	-	-	907,047
宇陀市	604,149	-	2,805,690	-	250,162	0	-	-	471,268	-	-	4,131,269
山添村	-	63,272	-	-	12,857	-	-	-	-	-	-	76,129
平群町	397,627	-	-	-	129,789	-	-	-	-	-	-	527,416
三郷町	525,197	-	-	-	176,498	-	-	-	-	-	-	701,695
斑鳩町	610,395	-	-	-	106,641	-	-	-	-	-	0	717,036
安堵町	138,049	-	-	-	55,797	-	-	-	-	-	-	193,846
川西町	180,364	-	-	103,038	-	-	-	-	-	0	-	283,402
三宅町	136,598	-	-	-	68,877	-	-	-	-	0	-	205,475
田原本町	683,801	-	-	-	350,139	-	-	-	-	-	-	1,033,940
曾爾村	-	24,131	-	-	-	-	-	-	-	0	-	24,131
御杖村	-	38,297	-	-	-	-	-	-	-	0	-	38,297
高取町	173,472	-	-	-	9,795	-	-	-	-	-	-	183,267
明日香村	148,646	-	-	-	69,538	-	-	-	-	-	-	218,184
上牧町	443,394	-	-	-	276,928	-	-	-	-	-	-	720,322
王寺町	500,092	-	-	-	305,788	-	-	-	-	-	65,878	871,758
広陵町	651,749	-	-	388,177	-	-	-	-	-	-	-	1,039,926
河合町	476,855	-	-	-	239,470	-	-	-	-	-	-	716,325
吉野町	184,857	-	-	-	28,872	-	-	-	-	-	-	213,729
大淀町	333,888	-	-	188,487	-	-	-	-	-	-	-	522,375
下市町	135,919	-	-	-	16,076	-	-	-	-	16,710	-	168,705
黒滝村	-	12,877	-	-	12,456	-	-	-	-	-	-	25,333
天川村	-	17,544	-	-	25,701	-	-	-	-	-	-	43,245
野迫川村	-	3,561	-	-	-	-	1,000	-	-	-	-	4,561
十津川村	-	37,546	-	-	-	-	40,050	-	-	-	-	77,596
下北山村	-	19,975	-	-	-	-	0	-	-	0	-	19,975
上北山村	-	10,394	-	-	-	-	-	-	-	-	-	10,394
川上村	-	13,218	-	-	-	-	0	-	-	-	-	13,218
東吉野村	-	40,195	-	-	-	-	-	-	-	-	-	40,195
国保中央	-	-	2,911,480	-	-	-	-	-	-	-	-	2,911,480
王寺休日応急	-	-	-	-	-	-	-	-	-	68,865	-	68,865
吉野広域	-	-	-	-	-	-	-	-	-	0	-	0
三室園組合(三室園)	-	-	-	-	-	-	-	-	-	171,063	-	171,063
三室園組合(あくなみ苑)	-	-	-	-	-	-	-	-	-	0	-	0
合計	28,207,339	281,010	12,379,037	9,291,092	4,739,777	0	119,273	29,408	471,268	256,638	583,305	56,358,147

* 三室園組合の介護サービス事業は特別会計別に記載