

(1) 奈良県のいじめの現状について

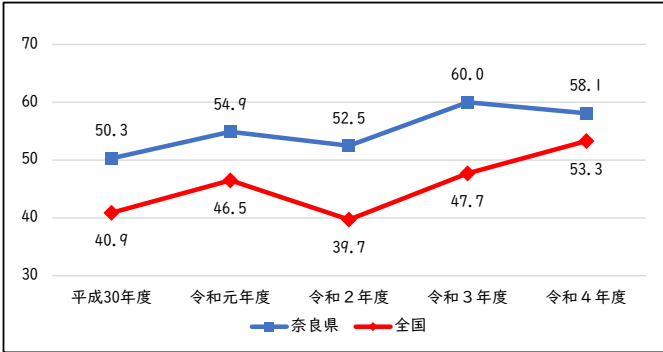
令和4年度いじめに関する調査結果

「令和4年度児童生徒の問題行動・不登校等生徒指導上の諸課題に関する調査」
 「令和4年度奈良県公立学校における生徒指導の課題に関する調査」

1 1,000人当たりの認知件数

(奈良県及び全国の国公立小・中・高・特)

(件)



2 校種別の認知件数

(奈良県の国公立小・中・高)

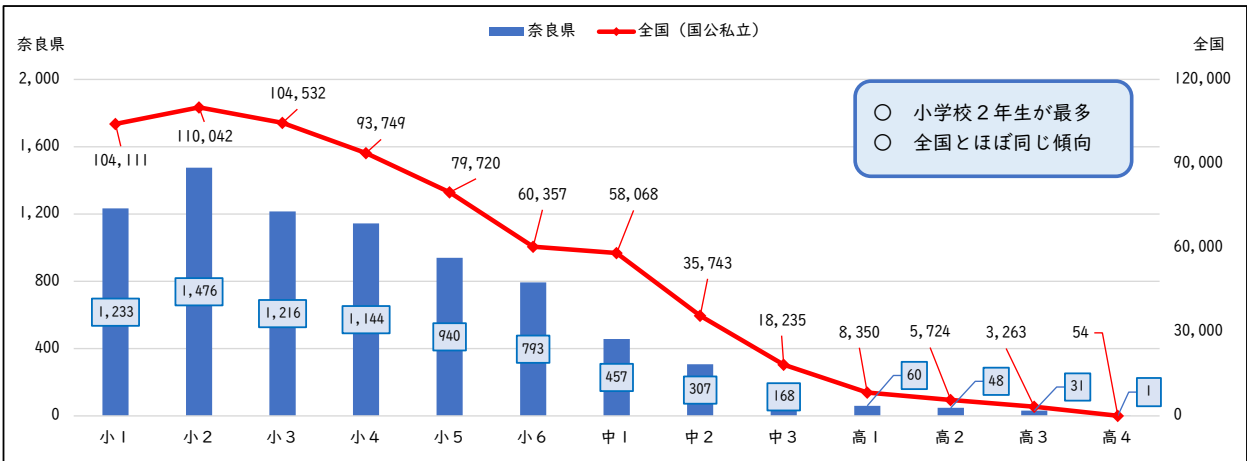
| | 小学校 | 中学校 | 高等学校 | 計 |
|--------|-------|-------|------|-------|
| 平成30年度 | 6,054 | 1,055 | 359 | 7,468 |
| 令和元年度 | 6,497 | 1,228 | 356 | 8,081 |
| 令和2年度 | 6,502 | 895 | 243 | 7,640 |
| 令和3年度 | 7,320 | 1,078 | 226 | 8,624 |
| 令和4年度 | 7,011 | 1,056 | 235 | 8,302 |

○ 1,000人当たりの認知件数は小学校・高等学校において全国平均を上回った

3 学年別の認知件数

(奈良県の公立小・中・高・特)

(件)



○ 小学校2年生が最多
 ○ 全国とほぼ同じ傾向

4 いじめの解消率

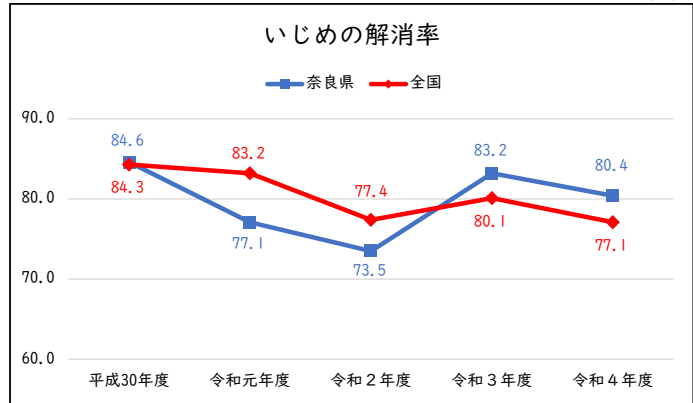
(奈良県及び全国の国公立小・中・高・特)

(%)

(%)

| | | 奈良県 | 全国 |
|--------------|--------|------|------|
| いじめが解消しているもの | 平成30年度 | 84.6 | 84.3 |
| | 令和元年度 | 77.1 | 83.2 |
| | 令和2年度 | 73.5 | 77.4 |
| | 令和3年度 | 83.2 | 80.1 |
| | 令和4年度 | 80.4 | 77.1 |

○ いじめの解消率は全国平均を上回った



5 いじめ発見のきっかけ

(奈良県の公立小・中)

(%)

| 区 分 | | 小学校 | | 中学校 | |
|------------------|-------------------------|-------------|-------------|-------------|-------------|
| | | 奈良県 (公立) | 全国 (国公立) | 奈良県 (公立) | 全国 (国公立) |
| 学校の教職員が発見 | | 80.8 | 66.7 | 62.0 | 51.0 |
| 内 訳 | 学級担任が発見 | 3.7 | 9.7 | 5.3 | 9.4 |
| | 学級担任以外の教員が発見 | 0.6 | 1.4 | 1.4 | 6.7 |
| | 養護教諭が発見 | 0.0 | 0.2 | 0.0 | 0.7 |
| | スクールカウンセラー等の外部の相談員が発見 | 0.1 | 0.1 | 0.2 | 0.2 |
| | アンケート調査などの学校の取組により発見 | 76.5 | 55.2 | 55.1 | 33.9 |
| 学校の教職員以外の情報により発見 | | 19.2 | 33.3 | 38.0 | 49.0 |
| 内 訳 | 本人からの訴え | 10.7 | 17.3 | 19.7 | 27.2 |
| | 当該児童生徒（本人）の保護者からの訴え | 5.8 | 11.4 | 10.3 | 14.2 |
| | 児童生徒（本人を除く）からの情報 | 1.6 | 3.2 | 5.2 | 5.5 |
| | 保護者（本人の保護者を除く）からの情報 | 0.7 | 1.2 | 2.3 | 1.7 |
| | 地域の住民からの情報 | 0.0 | 0.1 | 0.1 | 0.1 |
| | 学校以外の関係機関（相談機関を含む）からの情報 | 0.2 | 0.1 | 0.4 | 0.2 |
| | その他（匿名による投書など） | 0.1 | 0.1 | 0.0 | 0.1 |

※ 構成比は各区分における認知件数に対する割合になります。小数第2位以下を四捨五入し小数第1位までを表示しているため、構成比の合計が100%にならない場合もあります。

6 いじめの態様

(奈良県の公立小・中・高)

(%)

| 区 分 | 小学校 | | 中学校 | | 高等学校 | |
|----------------------------------|-------------|-------------|-------------|-------------|------|-------------|
| | 奈良県 (公立) | 全国 (国公立) | 奈良県 (公立) | 全国 (国公立) | 奈良県 | 全国 (国公立) |
| 冷やかしやからかい、悪口や脅し文句、嫌なことを言われる | 51.9 | 56.4 | 65.5 | 62.0 | 63.2 | 59.4 |
| 仲間はずれ、集団による無視をされる | 13.8 | 12.2 | 9.4 | 9.0 | 9.8 | 15.9 |
| 軽くぶつかられたり、遊ぶふりをして叩かれたり、蹴られたりする | 24.3 | 25.7 | 15.5 | 14.3 | 7.5 | 8.4 |
| ひどくぶつかられたり、叩かれたり、蹴られたりする | 7.0 | 6.8 | 4.6 | 5.5 | 1.5 | 3.0 |
| 金品をたかられる | 0.9 | 0.9 | 1.3 | 0.9 | 0.8 | 2.1 |
| 金品を隠されたり、盗まれたり、壊されたり、捨てられたりする | 3.9 | 5.5 | 3.7 | 5.0 | 3.8 | 4.3 |
| 嫌なことや恥ずかしいこと、危険なことをされたり、させられたりする | 5.5 | 10.3 | 5.4 | 8.5 | 2.3 | 7.0 |
| パソコンや携帯電話等で、誹謗中傷や嫌なことをされる | 1.4 | 1.8 | 10.3 | 10.2 | 15.8 | 16.5 |
| その他 | 8.8 | 4.6 | 5.7 | 3.5 | 4.5 | 7.5 |

※ 構成比は、各区分における認知件数に対する割合になります。複数選択可となっているため、100%を超えています。