

### 3. 重点課題に関する評価

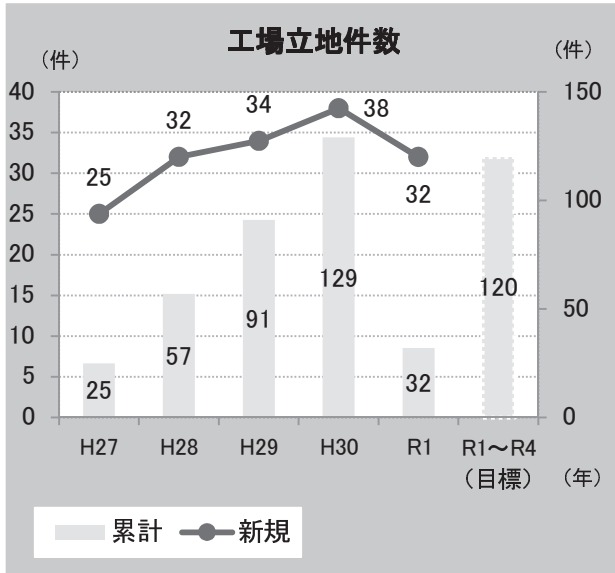
---

I 栄える「都」をつくる

～奈良県経済の好循環を促し、働きやすく、就業しやすい奈良県にする～

坊	1. 地域経済活性化
テーマ	(1) 工場誘致 (2) 工業ゾーンの創出
目指す姿	令和元年から令和4年の4年間で120件の工場を新たに誘致します。

CC(チーフコーディネーター)
(1)、(2) 産業・観光・雇用振興部 企業立地推進課長 今仲 進

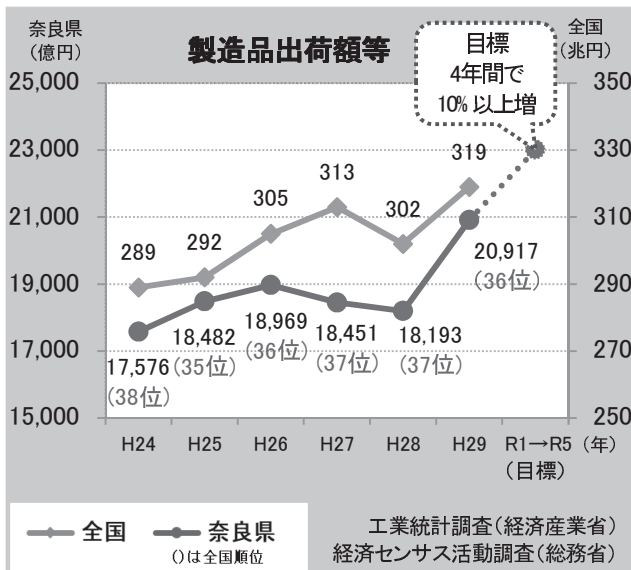


工場立地件数(件)				
指標	基準値	実績値	進捗率 (傾向)	目標値
	129 H27~H30 の4年間	32 R1 (2019)	26.7% <sup>(注)</sup> 1/4 年目	120 R1~R4 の4年間
進捗状況	奈良県の工場立地件数は、トップセミナーの実施等による積極的な誘致活動や支援制度の拡充により、令和元年は32件の誘致を実現しました。			

(注)目標値に対する実績値の割合を記載しています。

坊	1. 地域経済活性化
テーマ	(3) 奈良県版クラスター型産業集積の形成
目指す姿	主要産業の出荷額を大きく伸ばし、製造品出荷額等を4年間で10%以上増を目標にします。

CC(チーフコーディネーター)
(3) 産業・観光・雇用振興部 産業政策課長 福留 隆二



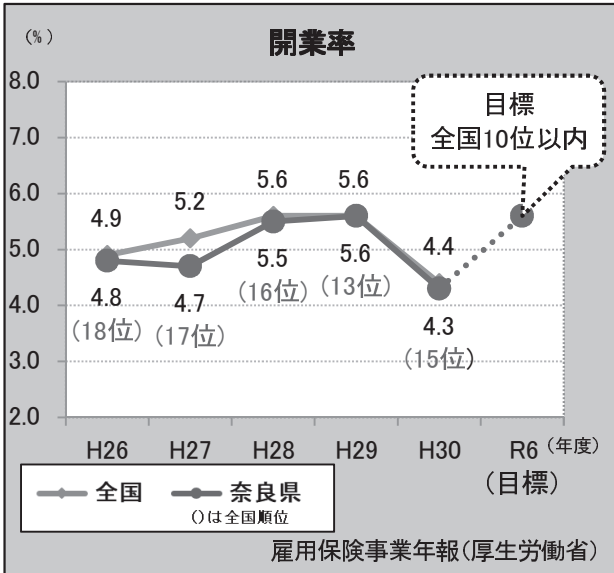
製造品出荷額等(億円)				
指標	基準値	実績値	進捗率 (傾向)	目標値
	17,576 H24 (2012)	20,917 H29 (2017)	-	10% 以上増 R1~R5 の4年間
進捗状況	これまで製造品出荷額等は伸び悩んでいましたが、近年の工場立地件数に勢いが出てきた結果、平成29年には、2兆917億円まで回復してきました。			

I 栄える「都」をつくる

～奈良県経済の好循環を促し、働きやすく、就業しやすい奈良県にする～

坊	1. 地域経済活性化
テーマ	(4) 起業支援
目指す姿	「小売業」、「飲食業」、「宿泊業」の起業を増やし、令和6年度までに開業率を10位以内にします。

CC(チーフコーディネーター)
(4) 産業・観光・雇用振興部 産業振興総合センター 創業・経営支援部長 城家 旬

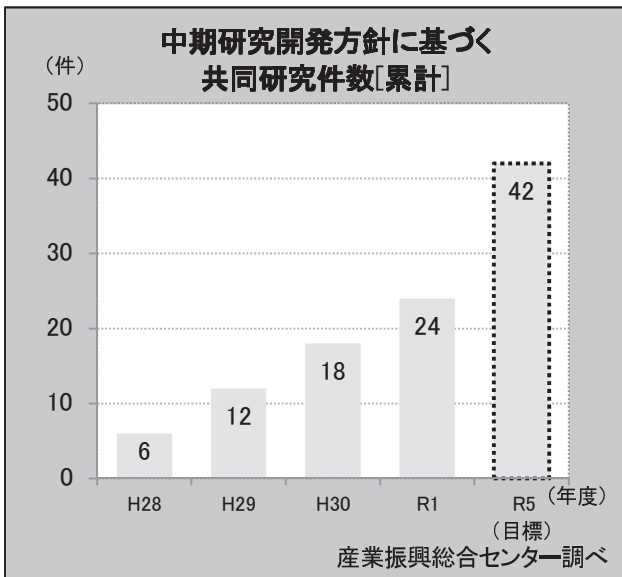


指標	開業率 (%)				
	基準値		実績値	進捗率 (傾向)	目標値
進捗状況	4.8 (18位)	↘	4.3 (15位)	順位を3上げました	全国 10位以内
	H26 (2014)	0.5 ポイント	H30 (2018)	$\frac{4}{10}$ 年目	R6 (2024)

平成30年度の開業率は全国的に低い傾向にありますが、奈良県ではビジネスコンテストやインキュベータ事業、制度融資創業支援金事業等、起業支援に取り組むことで、全国平均とほぼ同じ水準となっています。また、全国順位は15位と平成29年度から順位を2下げているですが、基準値からは順位を3上げています。

坊	1. 地域経済活性化
テーマ	(5) 県産業振興総合センターによる県内産業への研究支援強化
目指す姿	令和5年度までに中期研究開発方針に基づく企業との共同研究件数(H28～累計)を42件にします。

CC(チーフコーディネーター)
(5) 産業・観光・雇用振興部 産業振興総合センター 生活・産業技術研究部長 三木 靖浩



指標	中期研究開発方針に基づく共同研究件数[累計](件)				
	基準値		実績値	進捗率 (傾向)	目標値
進捗状況	6 (方針策定)	↗	24	50.0%	42
	H28 (2016)	18 件	R1 (2019)	$\frac{3}{7}$ 年目	R5 (2023)

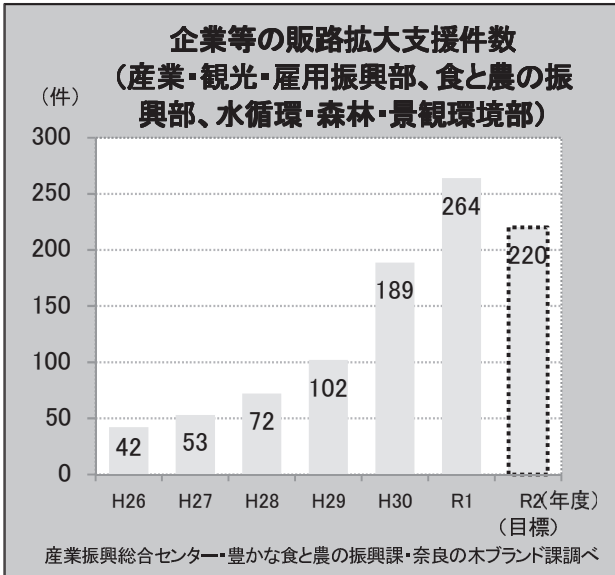
令和元年度は、プラスチック複合新材料の開発や機能性食品に関する研究等、中期研究開発方針に係る6件の共同研究を実施したため、実績値は24件となりました。進捗率は50%で、目標に向かって順調に進捗しています。

I 栄える「都」をつくる

～奈良県経済の好循環を促し、働きやすく、就業しやすい奈良県にする～

坊	1. 地域経済活性化
テーマ	(6) 県産品の海外販路、国内販路の拡大
目指す姿	令和2年度までに企業等の販路拡大支援件数を年間220件にします。

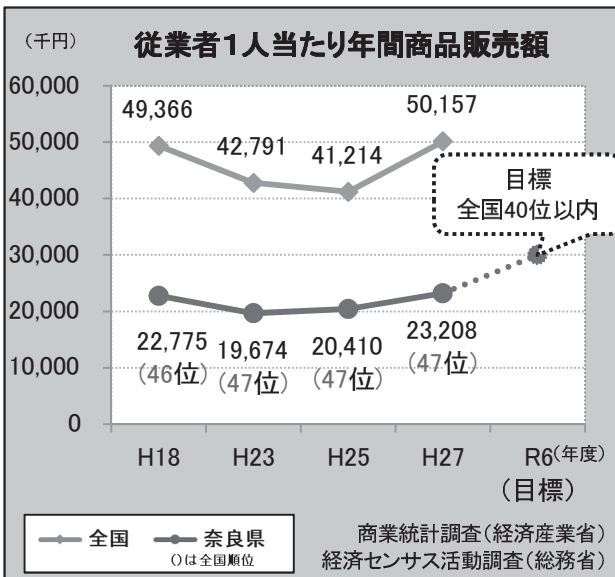
CC(チーフコーディネーター)
(6) 産業・観光・雇用振興部 産業振興総合センター所長 大西 勇



指標	企業等の販路拡大支援件数(産業・観光・雇用振興部、食と農の振興部)(件)				
	基準値		実績値	進捗率(傾向)	目標値
進捗状況	42	↗	212	124.7%	220
	H26(2014)	222件	R1(2019)	5/6年目	R2(2020)
展示会出展及び商談会参加支援のほか、ジェトロ奈良事務所との連携や東京常駐職員による商談サポート等、海外及び首都圏における販路拡大支援を特に強化しており、令和元年度の実績値は264件と、令和2年度を前に、目標を達成することができました。					

坊	1. 地域経済活性化
テーマ	(7) 商業振興・商店街活性化
目指す姿	令和6年度までに従業者1人当たり年間商品販売額を全国40位以内にします。

CC(チーフコーディネーター)
(7) 産業・観光・雇用振興部 産業振興総合センター 創業・経営支援部長 城家 旬



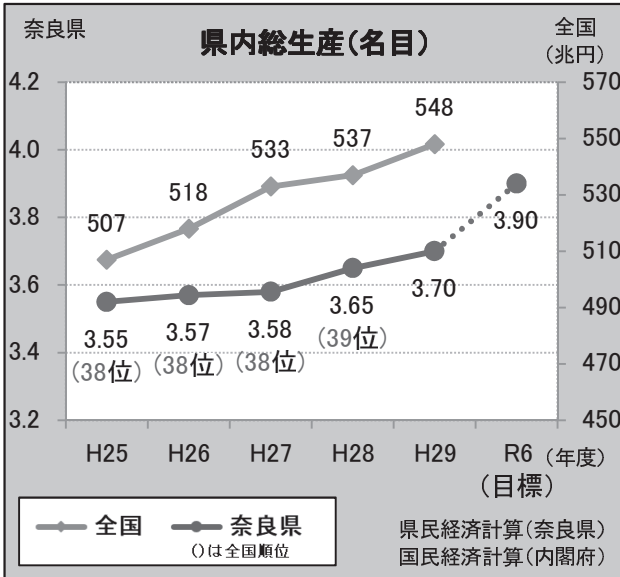
指標	従業者1人当たり年間商品販売額(千円)				
	基準値		実績値	進捗率(傾向)	目標値
進捗状況	22,775(46位)	↗	23,208(47位)	順位を1下げました	全国40位以内
	H18(2006)	433千円	H27(2017)	9/18年目	R6(2024)
平成27年度の全国順位は平成18年度に比べて1つ下がっているものの、従業者1人当たり年間商品販売額については平成23年度以降上昇傾向にあります。目標達成に向け、令和元年度は、製造事業者の自社ブランド創出支援、商業に関する勉強会の開催、駅前の商店街の活性化に取り組み、新規顧客獲得に繋がる等の成果がありました。					

# I 栄える「都」をつくる

～奈良県経済の好循環を促し、働きやすく、就業しやすい奈良県にする～

坊	1. 地域経済活性化
テーマ	(8) 奈良県経済産業振興大綱の策定
目指す姿	令和6年度までに県内総生産(名目)を3兆9,000億円にします。

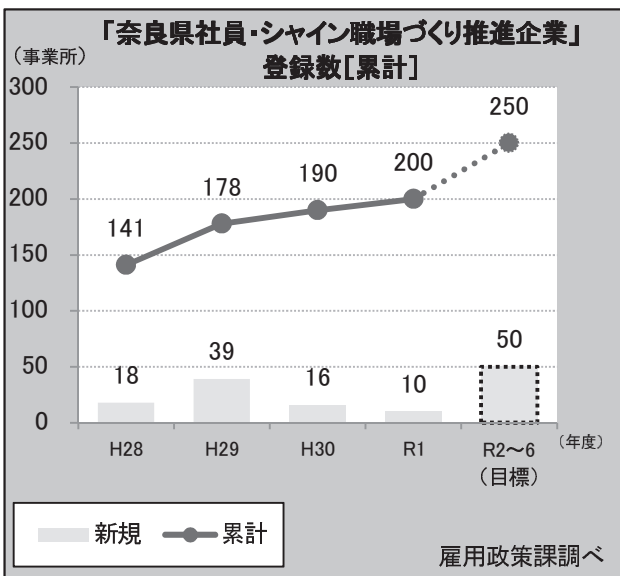
CC(チーフコーディネーター)
(8) 産業・観光・雇用振興部 産業政策課長 福留 隆二



指標	県内総生産(名目)(兆円)				
	基準値		実績値	進捗率(傾向)	目標値
進捗状況	3.55	↗	3.70	42.9%	3.90
	H25 (2013)	0.15 兆円	H29 (2017)	4/11 年目	R6 (2024)
地域経済活性化に取り組んだことで、投資(工場立地)、雇用(有効求人倍率)、生産(域内経済成長率)に高い動きが見られており、近年の県内総生産(名目)においても、上昇傾向にあります。					

坊	2. 働き方改革の推進と就業支援
テーマ	(9) 奈良県版働き方改革、職場環境改善、職業能力開発
目指す姿	令和6年度までに奈良県社員・シャイン職場づくり推進企業登録数を250事業所にします。

CC(チーフコーディネーター)
(9) 産業・観光・雇用振興部 雇用政策課長 山中 淳史



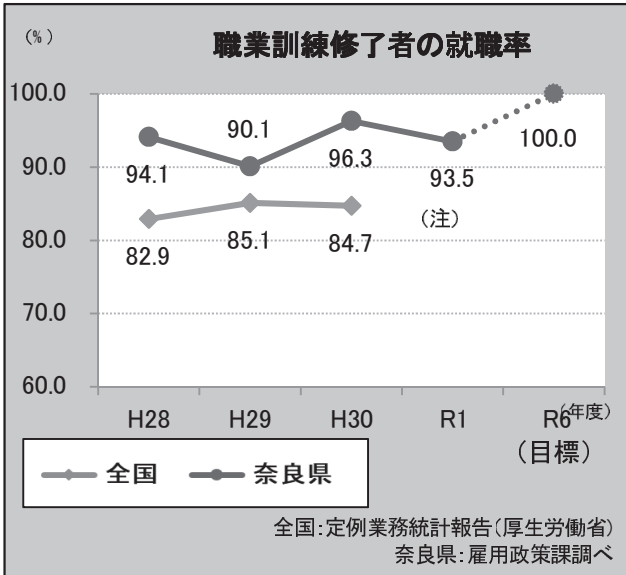
指標	「奈良県社員・シャイン職場づくり推進企業」登録数[累計](事業所)				
	基準値		実績値	進捗率(傾向)	目標値
進捗状況	141	↗	200	54.1%	250
	H28 (2016)	59 事業所	R1 (2019)	3/8 年目	R6 (2024)
奈良労働局、奈良県社会保険労務士会と連携してセミナーや説明会において、「奈良県社員・シャイン職場づくり推進企業」の普及活動に努めたことにより、令和元年度の登録企業数は平成30年度から10企業増加し200企業となりました。進捗率は54.1%となり、順調に進捗しています。					

I 栄える「都」をつくる

～奈良県経済の好循環を促し、働きやすく、就業しやすい奈良県にする～

坊	2. 働き方改革の推進と就業支援
テーマ	(10) 県内就業支援・離職者再就職支援
目指す姿	令和6年度までに職業訓練修了者の就職率を100%にします。

CC(チーフコーディネーター)
(10) 産業・観光・雇用振興部 外国人・人材活用推進室長 山中 淳史

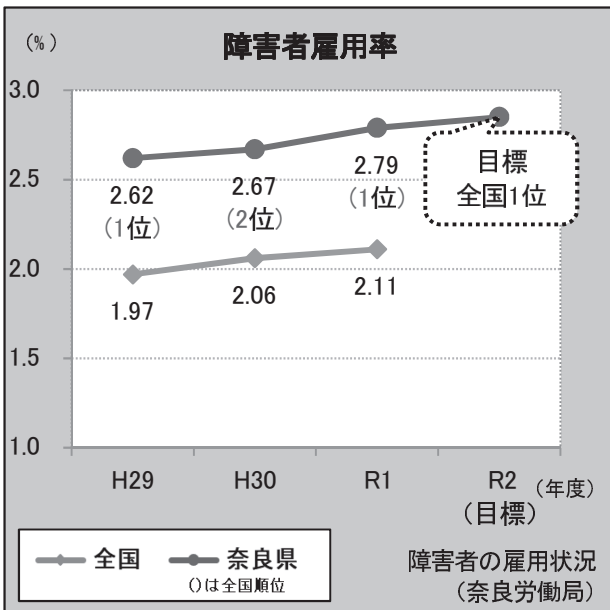


(注) 令和元年度の全国値は未公表

指標	職業訓練修了者の就職率(%)				
	基準値		実績値	進捗率(傾向)	目標値
	94.1	↘	93.5	▲10.2%	100
進捗状況	H28 (2016)	0.6 ポイント	R1 (2019)	$\frac{3}{8}$ 年目	R6 (2024)
	高等技術専門校に就業支援員等を配置し、一人一人に合った就職支援・起業支援・職場定着支援を実施することにより、実績値は93.5%となりました。引き続き、目標値目指して就職支援を行います。				

坊	2. 働き方改革の推進と就業支援
テーマ	(11) 障害者雇用対策の推進
目指す姿	令和2年以降も障害者雇用率を全国第1位にします。

CC(チーフコーディネーター)
(11) 福祉医療部 障害福祉課長 東川 富成



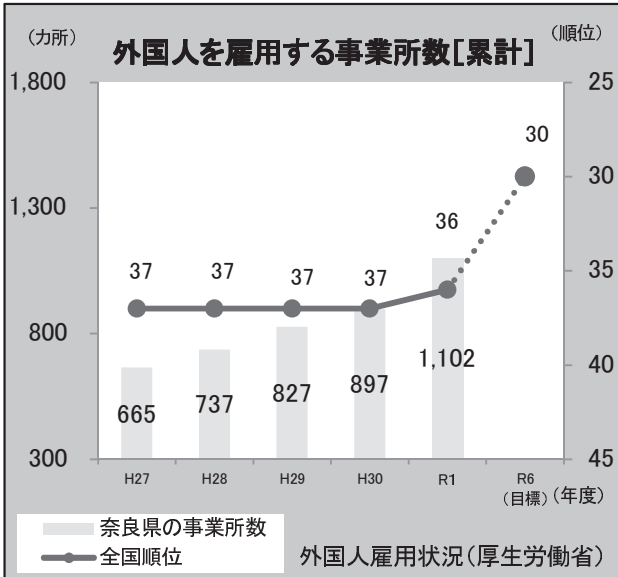
指標	障害者雇用率の全国順位(位)				
	基準値		実績値	進捗率(傾向)	目標値
	2.62 (1位)	↗	2.79 (1位)	全国1位となりました	全国1位
進捗状況	H29 (2017)	0.17 ポイント	R1 (2019)	$\frac{2}{3}$ 年目	R2 (2020)
	障害者政策推進トップフォーラムや意見交換会等の開催を通じて、障害者雇用についての問題意識を共有し、官民が一体となって障害者の雇用に取り組みました。また、就労連携コーディネーターと障害者就業・生活支援センター、特別支援学校等との連携により、職場開拓や職場実習を進めるとともに、職場定着の取組を強化しました。その結果、令和元年度の障害者雇用率は平成29年度から0.17ポイント増加し全国1位となり、再び目標を達成しました。				

## I 栄える「都」をつくる

～奈良県経済の好循環を促し、働きやすく、就業しやすい奈良県にする～

坊	2. 働き方改革の推進と就業支援
テーマ	(12) 外国人労働者県内定着対策
目指す姿	令和6年度までに外国人を雇用する事業所数の全国順位30位を目指します。

CC(チーフコーディネーター)
(12) 産業・観光・雇用振興部 外国人・人材活用推進室長 山中 淳史



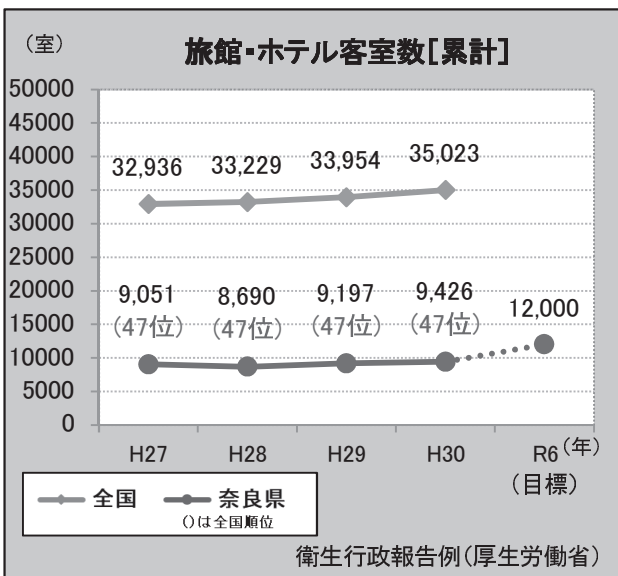
外国人を雇用する事業所数[累計](カ所)				
指標	基準値	実績値	進捗率 (傾向)	目標値
	665 (37位)	1,102 (36位)	順位を1上げました	全国 30位
	H27 (2015)	R1 (2019)	$\frac{4}{9}$ 年目	R6 (2024)
進捗状況	外国人を雇用する事業所数が、全国的に増加する中、本県の外国人雇用事業所数も増加傾向にあり、令和元年度の実績値は1,102カ所で、平成30年度から順位を1上げて全国順位は36位になりました。			

## II 賑わう「都」をつくる

～奈良が有する自然・歴史・文化資源を活用し、観光産業を振興する～

坊	3. 滞在型観光の定着
テーマ	(13) ホテル誘致 (18) 民泊、修学旅行、スポーツ・セミナー合宿への支援 (19) 宿泊予約統一サイトの整備
目指す姿	令和6年度までに旅館・ホテル客室数を12,000室にします。

CC(チーフコーディネーター)
(13)、(18)、(19) 観光局 インバウンド戦略・宿泊力 向上室長 夏原 二郎



旅館・ホテル客室数[累計](室)				
指標	基準値	実績値	進捗率 (傾向)	目標値
	9,051	9,426	12.7%	12,000
	H27 (2015)	H30 (2018)	$\frac{3}{9}$ 年目	R6 (2024)
進捗状況	既存施設の廃止等に伴う客室数の減少要因があるものの、ホテルの新規開業が進んでおり、平成30年度の県内旅館・ホテル客室数は平成27年度から375室増加しました。進捗率は12.7%となっていますが、今後も相次いで新規開業が予定されている状況です。			