

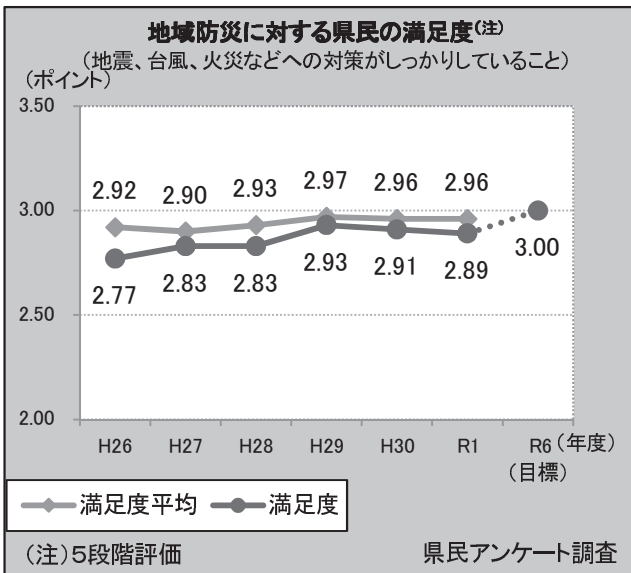
Ⅲ 楽しむ「都」をつくる

～県民が安心して快適に暮らし続けられる奈良をつくる～

坊	6.「安全安心な地域」づくり	
テーマ	(36) 大規模広域防災拠点の整備	
CC(チーフコーディネーター)	(36)県土マネジメント部長 松本 健	
目指す姿	五條市に大規模広域防災拠点(2,000m滑走路付)を整備します。	令和元年度から五條市と開始した、大規模広域防災拠点の整備の進め方や地元調整の方法等の協議結果に基づき、令和2年度は地元説明会を開催するとともに、整備予定箇所での各種検討(現地測量、地質調査、造成設計等)を進める予定です。
	整備効果の早期発現を目的に、造成方法や機能等を考慮し、段階的な整備方法を検討します。	<p>進捗状況</p> <p>令和元年度中に、以下のとおりⅠ期～Ⅲ期と段階的に整備していく方針を定めました。 今後は、「Ⅰ期」、「Ⅱ期」の整備を優先的に進めていく予定です。</p> <p>Ⅰ期…現場内の切土・盛土により、救助要員の集結や物資の集積が可能な5ha程度の平場を造成する広域防災拠点の整備</p> <p>Ⅱ期…新天辻トンネルなど県内の公共事業で発生する盛土材料を活用し、600m滑走路を有する大規模広域防災拠点の整備</p> <p>Ⅲ期…リニア中央新幹線のトンネル工事等から発生する盛土材料を活用し、2000m級滑走路を有する大規模広域防災拠点の整備</p>

坊	6.「安全安心な地域」づくり
テーマ	(37) 消防学校教育の充実、県内消防組織への支援
目指す姿	令和6年度までに地域防災に対する県民の満足度(地震、台風、火災などへの対策がしっかりしていること)を3.00ポイントにします。

CC(チーフコーディネーター)	(37) 知事公室 消防救急課長 大澤 和重
-----------------	---------------------------------



指標	地域防災に対する県民の満足度(地震、台風、火災などへの対策がしっかりしていること)(ポイント)				
	基準値		実績値	進捗率(傾向)	目標値
	2.77	↗	2.89	52.2%	3.00
進捗状況	H26 (2014)	0.12 ポイント	R1 (2019)	5/10 年目	R6 (2024)
	令和元年度は救急搬送時間の短縮を図るため救急搬送ルールの運用を改善しました。令和元年度の地域防災に対する県民の満足度は、平成26年度と比較して満足度は上昇しているものの、近年は横ばいで推移しています。なお、進捗率は52.2%で、順調に進捗しています。				

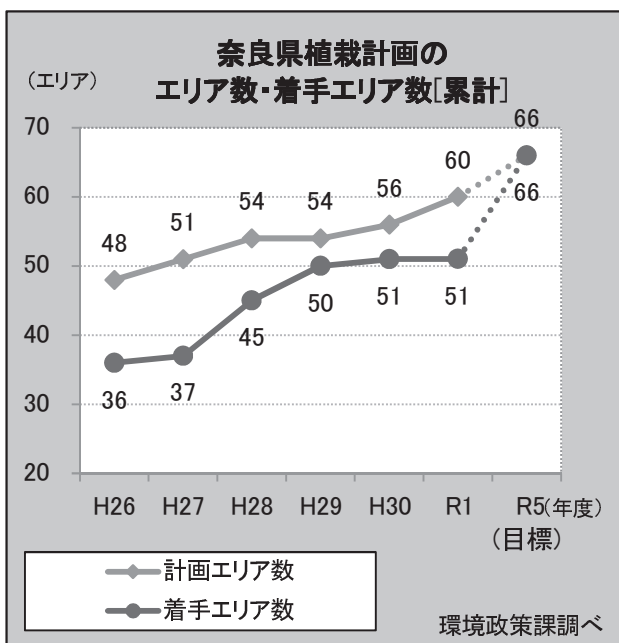
坊	6.「安全安心な地域」づくり	
テーマ	(38) 大和川直轄遊水地と流域内水遊水地の整備	
CC(チーフコーディネーター)	(38)河川政策官 池田 陽一	
目指す姿	内水による床上・床下浸水被害の解消を目指します。	進捗状況 市町村と連携し、奈良県平成緊急内水対策事業を推進しており、令和元年度には、田原本町と大和郡山市で貯留施設の整備に着手しました。また、100年に1度の大雨にも耐えられることを目標にグレートアップ対策の検討を開始しました。

坊	6.「安全安心な地域」づくり	
テーマ	(39) 土砂災害対策の推進	
CC(チーフコーディネーター)	(39)県土マネジメント部次長 桜井 亘	
目指す姿	『奈良県土砂災害対策施設整備計画』に基づき、土砂災害対策を推進します。	進捗状況 土砂災害特別警戒区域内にある全避難所について、代替性の有無に関するヒアリングを実施し、避難所の移転に積極的でない市町村に対して、優良事例等を踏まえて移転指導を行いました。また、24時間利用の要配慮者利用施設等を保全する対策について、市町村等から協力体制の確認が取れた14箇所に事業着手しました。

坊	6.「安全安心な地域」づくり	
テーマ	(40) 奈良県緊急防災大綱の推進 (41) 災害時の避難所整備と運営の改善	
CC(チーフコーディネーター)	(40),(41)知事公室次長 中西 秀人	
目指す姿	奈良県で災害が起きても、犠牲者を出さないようにします。	進捗状況 ・奈良県地域防災計画に、奈良県緊急防災大綱の内容や平成30年7月豪雨などの教訓等を反映させました。 ・市町村が行う避難行動要支援者に対する個別計画の作成について、先進事例となる市町村数団体を訪問し、特徴的な事例を収集しました。 ・防災上対策が必要なため池について、耐震調査や老朽ため池の改修整備を実施しました。 ・災害時に災害ボランティアを県内外から受け入れ、被災者支援が円滑に行われる仕組みづくりに向け、災害ボランティア受援コーディネーターの配置、市町村の災害ボランティアセンター設置・運営マニュアル策定への支援等を実施しました。

坊	7.「きれいな奈良県」づくり	
テーマ	(42) なら四季彩の庭づくりの推進	
目指す姿	令和5年度までに奈良県植栽計画のエリア数を66エリアに増やし、全エリアにおいて事業着手します。	

CC(チーフコーディネーター)	(42) 水環境・森林・景観環境部 環境政策課長 大東 宏幸
-----------------	---



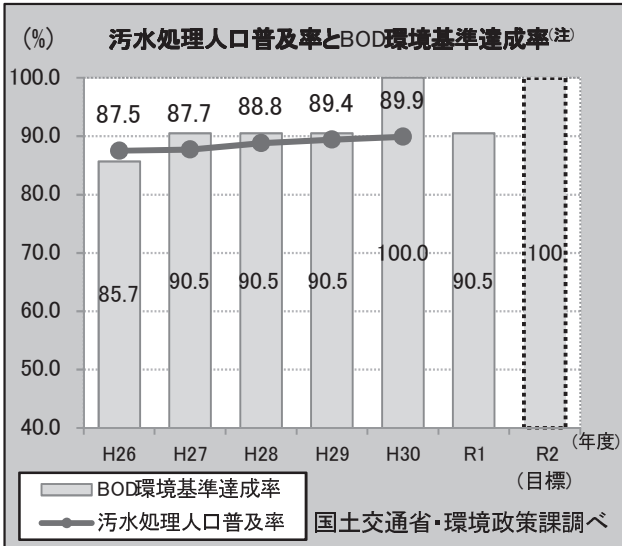
指標	奈良県植栽計画のエリア数・着手电り数[累計](エリア)			
	基準値	実績値	進捗率(傾向)	目標値
計画エリア	48	60	66.7%	66
着手电りエリア	H26(2014) 12	R1(2019) 51	5/9 年目	R5(2023) 66
進捗状況	令和元年度、新規エリアとして「なら歴史芸術文化村」、「奈良県立野外活動センター」、「高天交差点～鴻ノ池運動公園周辺」、「唐古・鍵遺跡史跡公園周辺」の4エリアを追加し、計画エリアは60エリアとなりました。そのうち事業に着手したエリアは51エリアで、目標に向けて順調に進捗しています。			

Ⅲ 楽しむ「都」をつくる

～県民が安心して快適に暮らし続けられる奈良をつくる～

坊	7.「きれいな奈良県」づくり
テーマ	(43) 大和川のきれい化
目指す姿	平成30年度以降は大和川(支川含む)の水質BODにかかる環境基準達成率100%を維持します。

CC(チーフコーディネーター)
(43) 県土マネジメント部 河川政策官 池田 陽一

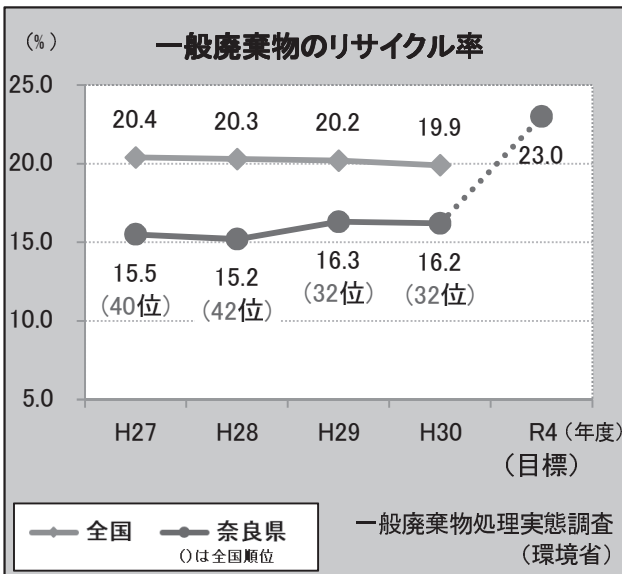


指標	大和川(支川含む)の水質BODにかかる環境基準達成率(%)			
	基準値	実績値	進捗率(傾向)	目標値
	85.7	90.5	33.6%	100
進捗状況	H26 (2014)	R1 (2019)	5/6 年目	R2 (2020)
	4.8%			
	大和川(支川含む)の水質BODにかかる環境基準達成率は、汚水処理施設整備の促進、大和川の水質の見える化による県民意識の醸成が進んだことなどにより、平成30年度に支川を含め100%となりました。令和元年度は降水量が少なかったことなどの影響から、21地点中2地点で環境基準を達成するに至りませんでした。			

(注)環境基準達成率=環境基準達成地点数/大和川環境基準点21地点

坊	7.「きれいな奈良県」づくり
テーマ	(44) プラスチックごみの削減
目指す姿	令和4年度までに一般廃棄物の県全体のリサイクル率を23.0%にします。

CC(チーフコーディネーター)
(44) 水環境・森林・景観環境部 廃棄物対策課長 辻岡 好文



指標	一般廃棄物のリサイクル率(%)			
	基準値	実績値	進捗率(傾向)	目標値
	15.5	16.2	9.3%	23.0
進捗状況	H27 (2015)	H30 (2018)	3/7 年目	R4 (2022)
	0.7ポイント			
	環境イベント等での買い物袋の持参等の啓発や、市町村間で好事例を共有するワークショップの開催等により、ごみの減量化やリサイクル促進の取組を進めたところ、市町村における一般廃棄物のリサイクル率は上昇傾向にあり、実績値は基準値より0.7ポイント向上しましたが進捗率は9.3%と伸び悩んでいます。			

Ⅲ 楽しむ「都」をつくる

～県民が安心して快適に暮らし続けられる奈良をつくる～

坊	7.「きれいな奈良県」づくり
テーマ	(45) 馬見丘陵公園の整備
目指す姿	令和6年度までに馬見丘陵公園来園者数を年間120万人にします。

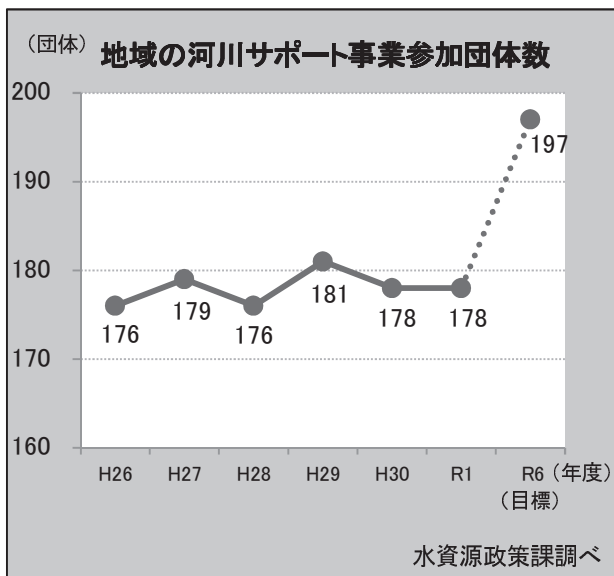
CC(チーフコーディネーター)
(45) 地域デザイン推進局 公園緑地課長 市川 浩文



指標	馬見丘陵公園来園者数(千人)				
	基準値		実績値	進捗率(傾向)	目標値
	926	↗	1,112	67.9%	1,200
進捗状況	H26(2014)	186千人	R1(2019)	$\frac{5}{10}$ 年目	R6(2024)
	目標達成に向け、やまと花ごよみイベントを始めとした季節ごとのイベントを開催したり、季節の花々の植栽により美しい景観パノラマを創出するなど、来園者のニーズに合わせて公園の魅力を高め、年間来園者数は増加しています。特に、令和元年度はSNSを活用した広報の充実及び民間イベントの誘致等により、平成30年度と比較して来園者数は約14万人増加しました。進捗率は67.9%となり、順調に進捗しています。				

坊	7.「きれいな奈良県」づくり
テーマ	(46) きれいな川辺づくり、遊歩環境の改善
目指す姿	令和6年度までに、地域の河川サポート事業の参加団体を197団体にします。

CC(チーフコーディネーター)
(46) 県土マネジメント部 河川政策官 池田 陽一



指標	地域の河川サポート事業参加団体数(団体)				
	基準値		実績値	進捗率(傾向)	目標値
	176	↗	178	9.5%	197
進捗状況	H26(2014)	2団体	R1(2019)	$\frac{5}{10}$ 年目	R6(2024)
	令和元年度の地域の河川サポート事業の参加団体数は178団体と横ばいで推移しており、進捗率が9.5%と伸び悩んでいます。参加団体の募集案内について、県ホームページへの掲載及びチラシ等により周知し、参加を促進しています。				

Ⅲ 楽しむ「都」をつくる

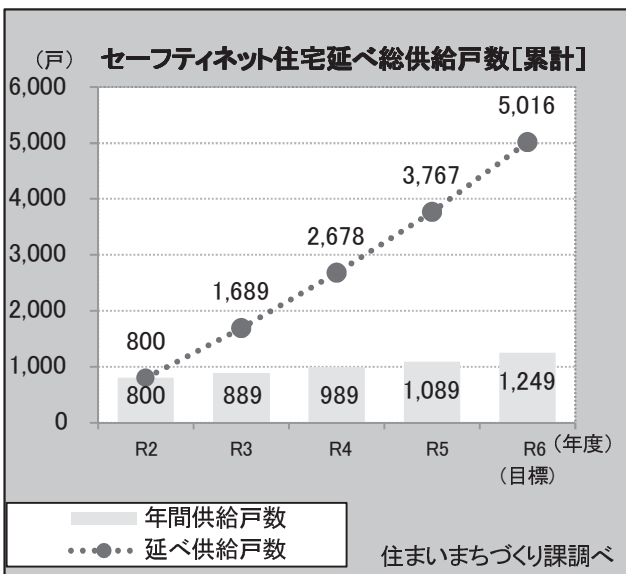
～県民が安心して快適に暮らし続けられる奈良をつくる～

坊	7.「きれいな奈良県」づくり	
テーマ	(47) 道路の無電柱化	
CC(チーフコーディネーター)	(47)県土マネジメント部次長 松田 浩之	
目指す姿	令和元年10月から今後5箇年で県管理道路の約19kmの無電柱化の事業に着手(事業中の箇所を含む)します。	進捗状況 令和元年度末時点で、県管理道路の約17kmの無電柱化の事業に着手(事業中の箇所を含む)しています。

坊	8. 暮らしやすいまちづくり	
テーマ	(48) 土地利用基本計画・都市計画区域マスタープランの改定	
CC(チーフコーディネーター)	(48)地域デザイン推進局次長 大須賀 芳雄	
目指す姿	令和9年度までに県民アンケート調査における奈良県を「住みやすい」と感じている県民の割合を70%にします。	進捗状況 令和2年2月に都市・農業・森林・自然公園・自然環境保全の5地域の有識者で構成された「第1回 奈良県土地利用に関する懇談会」を開催し、奈良県の土地利用に関する課題について議論しました。その中で、奈良県の土地利用の方向性に関する様々なご意見をいただきました。

坊	8. 暮らしやすいまちづくり	
テーマ	(49) 奈良県のすまい方改善	
目指す姿	令和6年度までにセーフティネット住宅の県内の延べ総供給戸数を5,000戸/5年にします。	

CC(チーフコーディネーター)	(49) 地域デザイン推進局 住まいまちづくり課長 石井 宏典
-----------------	---------------------------------



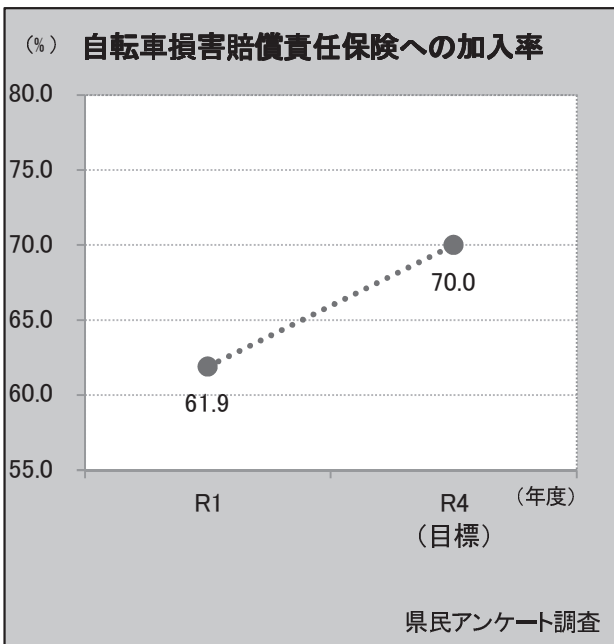
指標	セーフティネット住宅延べ総供給戸数[累計](戸)	
	基準値	目標値
	800 R2 (2020)	5,016 R2~R6 の5年間
進捗状況	セーフティネット住宅の供給として、県営住宅等の既存空家の募集を継続して実施しているとともに、住宅確保要配慮者円滑入居賃貸住宅の登録の促進に向けて市町村等への周知を実施しました。また、現在県営住宅桜井団地の建て替え事業を実施中です。	

Ⅲ 楽しむ「都」をつくる

～県民が安心して快適に暮らし続けられる奈良をつくる～

坊	8. 暮らしやすいまちづくり	
テーマ	(50) 移動目的に応じた便利向上のための交通サービスの確保	
CC(チーフコーディネーター)	(50)リニア推進・地域交通対策課長 通山 雅司	
目指す姿	域内での移動が便利なるように、市町村と協働して移手段の確保について検討します。	進捗状況 令和元年度には、市町村等が設置している域内の交通に関する17の協議会等に延べ27回出席し、コミュニティバス等の路線およびダイヤの見直し等について、助言を行うなど、市町村とともに検討しました。なお、令和元年度のコミュニティバス・デマンド交通導入市町村数は、田原本町が住民アンケート結果を踏まえ、タクシー初乗り運賃を補助する制度を導入することに伴い、デマンドタクシーを廃止したため、33市町村となりました。

坊	8. 暮らしやすいまちづくり	CC(チーフコーディネーター)
テーマ	(51) 自転車の安全な利用促進、駐輪場の整備	(51) 知事公室 安全・安心まちづくり推進課長 末武 正之
目指す姿	令和4年度までに自転車損害賠償責任保険への加入率を70%以上にします。	



指標	自転車損害賠償責任保険への加入率(%)	
	基準値	目標値
	61.9 R1 (2019)	70 R4 (2022)
進捗状況	令和元年10月に「自転車の安全で適正な利用促進に関する条例」を公布し、令和2年4月1日から、「自転車所有者等の保険加入義務化」、「高齢者のヘルメット着用努力義務化」が施行されることとなりました。令和元年度の自転車損害賠償責任保険への加入率は61.9%となっており、目標達成に向けて県民からの相談に対応する自転車条例総合窓口を設置、自転車保険を取り扱う保険会社との連携協定の締結等を行いました。	

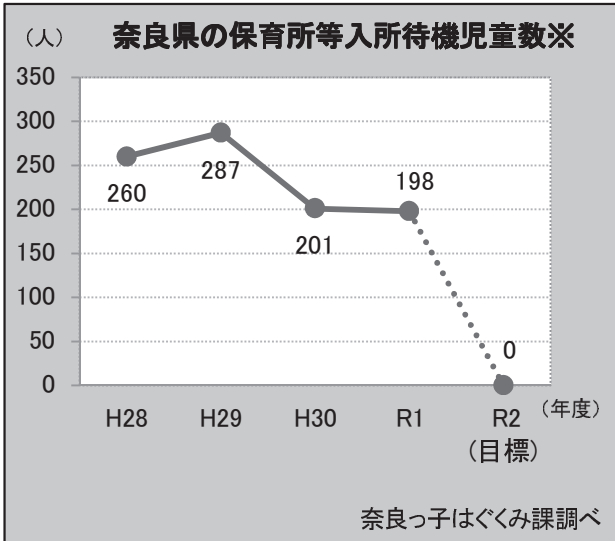
坊	8. 暮らしやすいまちづくり	
テーマ	(52) 自治会等との連携協力強化	
CC(チーフコーディネーター)	(52)政策推進課参事 福田 純一	
目指す姿	住民、行政、自治会、その他NPOが協力して、コミュニティ活動を活発にすると共に、地域課題をできる限り自分たちで解決し、自分たちの街を良くしていきます。	進捗状況 県と自治会の関係について、市町村や自治連合会と情報交換をして現状の把握、連携強化に向けての検討を行いました。改めて、未加盟市町村自治連合会に県全体の自治連合会への参加を呼びかけたところ、令和元年度に奈良市、令和2年度に天理市が新たに加入し、19の市町村が加盟する組織となりました。

Ⅲ 楽しむ「都」をつくる

～県民が安心して快適に暮らし続けられる奈良をつくる～

坊	9. 地域で子どもを健やかに育てる
テーマ	(53) 幼児教育・保育の無償化
目指す姿	令和2年度末までに奈良県の保育所等入所待機児童を0にします。

CC(チーフコーディネーター)
(53) こども・女性局 奈良っ子はぐくみ課長 栗田 晃治

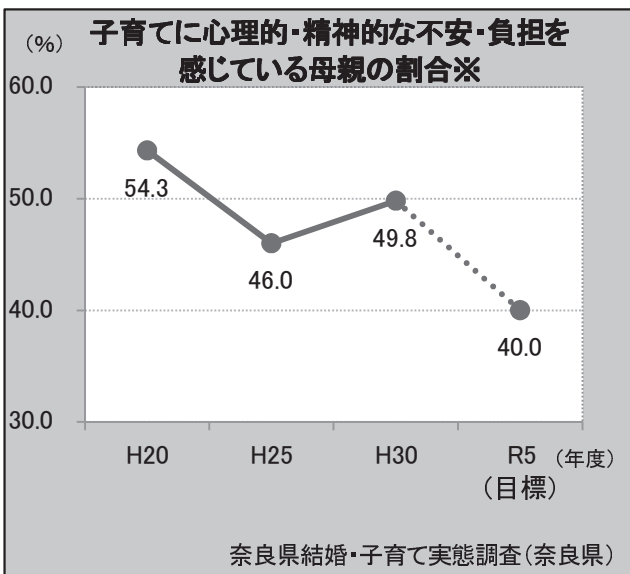


指標	奈良県の保育所等入所待機児童数※(人)				
	基準値		実績値	進捗率 (傾向)	目標値
	260	↗	198	23.8%	0
進捗状況	H28 (2016)	62 人	R1 (2019)	$\frac{3}{4}$ 年目	R2 (2020)
	これまでに引き続き、施設の新築・増改築への支援を実施したことにより、保育所等の定員が増加し、令和元年度の待機児童数は198人となり、基準値より62人改善しました。しかし、進捗率は23.8%で、待機児童の解消には至らず、更なる保育の人材確保や保育の質の向上につながる取組を充実させます。				

※は数値が低い方が良くなる指標です。

坊	9. 地域で子どもを健やかに育てる
テーマ	(54) 子育て不安の解消
目指す姿	令和5年度までに子育てに心理的・精神的な不安感・負担感を感じている母親の割合を40%以下にします。

CC(チーフコーディネーター)
(54) こども・女性局 女性活躍推進課長 西橋 奈穂



指標	子育てに心理的・精神的な不安・負担を感じている母親の割合※(%)				
	基準値		実績値	進捗率 (傾向)	目標値
	54.3	↗	49.8	31.5%	40.0
進捗状況	H20 (2008)	4.5 ポイント	H30 (2018)	$\frac{10}{15}$ 年目	R5 (2023)
	妊娠期からの切れ目ない子育て支援を強化するための市町村の体制整備・充実や企業等と連携した取組により、子育てに心理的・精神的な不安・負担を感じている母親の割合は、基準値から4.5ポイント減少しました。しかし、直近の平成25年度と比べると3.8ポイント増加しており、進捗率は31.5%と伸び悩んでいるため、更にこれらの取組を充実させます。				

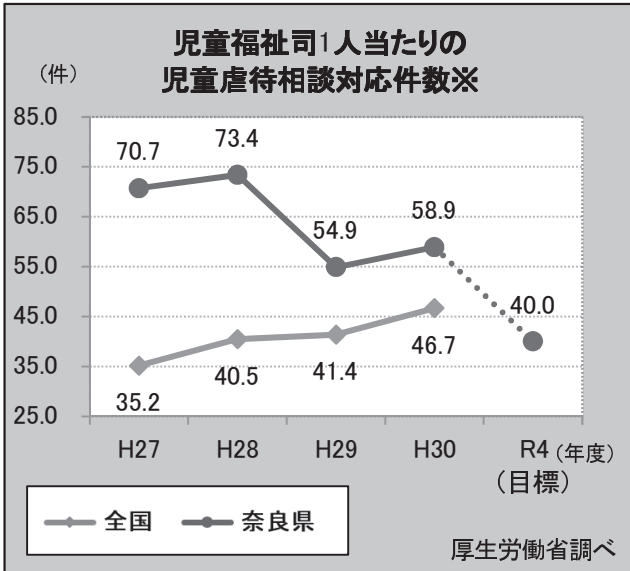
※は数値が低い方が良くなる指標です。

Ⅲ 楽しむ「都」をつくる

～県民が安心して快適に暮らし続けられる奈良をつくる～

坊	9. 地域で子どもを健やかに育てる
テーマ	(55) 児童虐待防止
目指す姿	令和4年度までに児童福祉司1人当たりの児童虐待相談対応件数を40件以下にします。

CC(チーフコーディネーター)
(55) こども・女性局 こども家庭課長 矢富 直樹

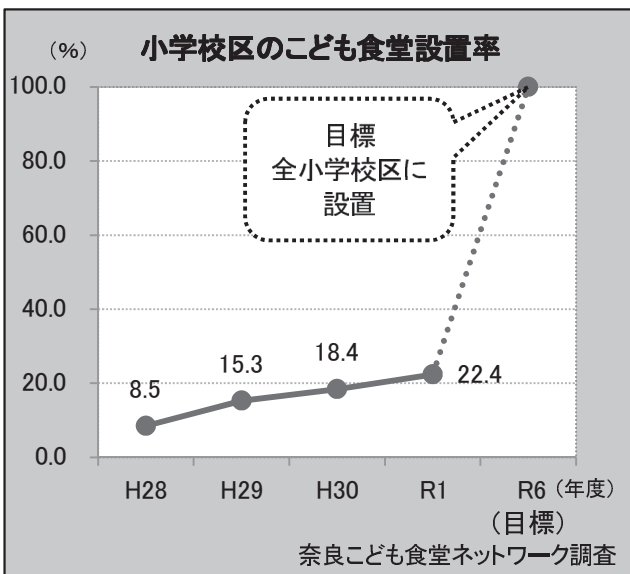


指標	児童福祉司1人当たりの児童虐待相談対応件数※(件)				
	基準値		実績値	進捗率(傾向)	目標値
	70.7	↗	58.9	38.4%	40.0
進捗状況	H27 (2015)	11.8 件	H30 (2018)	3/7 年目	R4 (2022)
	児童虐待の未然防止や体制強化の取組により、平成30年度の児童福祉司1人当たりの児童虐待相談対応件数は基準値から11.8件減少していますが、平成29年度から4.0件増加しており、進捗率は38.4%となっています。				

※は数値が低い方が良くなる指標です。

坊	9. 地域で子どもを健やかに育てる
テーマ	(56) 子どもの居場所づくり、里親制度の強化
目指す姿	令和6年度までに全小学校区に「こども食堂」を設置します。(令和元年度現在196校区)

CC(チーフコーディネーター)
(56) こども・女性局 こども家庭課長 矢富 直樹



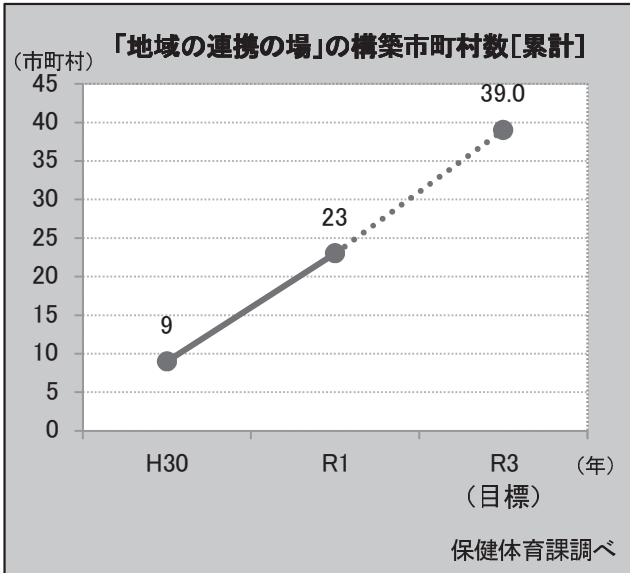
指標	小学校区のこども食堂設置率(%)				
	基準値		実績値	進捗率(傾向)	目標値
	8.5	↗	22.4	15.2%	100
進捗状況	H28 (2016)	13.9 ポイント	R1 (2019)	3/8 年目	R6 (2024)
	「こども食堂」の新設団体に対する食材費の補助等により、令和元年度の「こども食堂」の設置率は22.4%で、基準値より13.9ポイント増加しました。しかし、進捗率は、15.2%と伸び悩んでいるため、今後は、こども食堂コーディネーターによる支援により、地域の企業や民間団体の協力を得て、「こども食堂」の全小学校区設置を目指します。				

Ⅲ 楽しむ「都」をつくる

～県民が安心して快適に暮らし続けられる奈良をつくる～

坊	9. 地域で子どもを健やかに育てる
テーマ	(57) 子どもの通学通園路の安全確保
目指す姿	令和3年までに、「地域の連携の場」を全ての市町村で構築します。

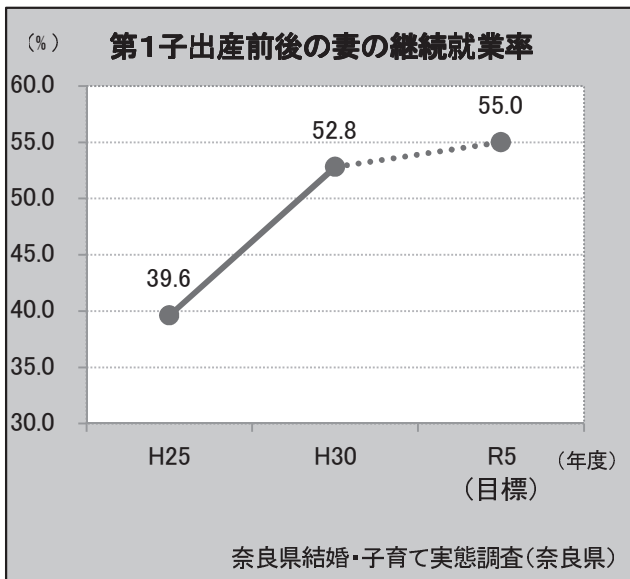
CC(チーフコーディネーター)
(57) 教育委員会 保健体育課長 稲葉 功



指標	「地域の連携の場」の構築市町村数[累計](市町村)				
	基準値		実績値	進捗率 (傾向)	目標値
	9	↗	23	46.7%	39
進捗状況	H30 (2018)	14 市町村	R1 (2019)	$\frac{1}{3}$ 年目	R3 (2021)
	各市町村の副首長、教育長が一堂に会した「令和元年度奈良県通学路等安全対策推進会議」において、市町村ごとに地域ぐるみで子どもの安全を確保するための「地域の連携の場」の構築を依頼した結果、構築市町村数は基準値から14市町村増加し、進捗率は46.7%となりました。今後は、全市町村での構築を目指すとともに、「地域の連携の場」の効果的な運用を推進していきます。				

坊	10. 女性活躍の推進
テーマ	(58) 女性の働き方改革と仕事場づくり
目指す姿	令和5年度までに第1子出産前後の妻の継続就業率を55%にします。

CC(チーフコーディネーター)
(58) こども・女性局 女性活躍推進課長 西橋 奈穂



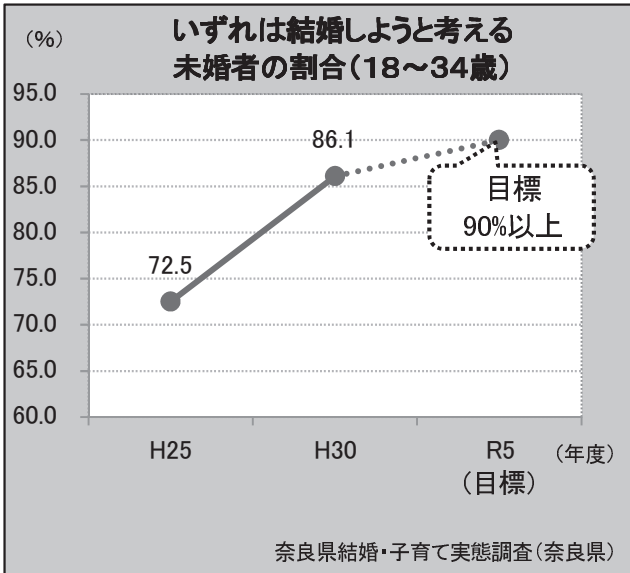
指標	第1子出産前後の妻の継続就業率(%)				
	基準値		実績値	進捗率 (傾向)	目標値
	39.6	↗	52.8	85.7%	55.0
進捗状況	H25 (2013)	13.2 ポイント	H30 (2018)	$\frac{5}{10}$ 年目	R5 (2023)
	第1子出産前後の妻の継続就業率は、基準値より13.2ポイント増加し、進捗率は85.7%となりました。引き続き、目標達成に向けて、企業・事業所等に就労継続の具体的な取組を働きかけるとともに、職場において女性が活躍し続けるための環境整備となる取組を推進します。				

Ⅲ 楽しむ「都」をつくる

～県民が安心して快適に暮らし続けられる奈良をつくる～

坊	10. 女性活躍の推進
テーマ	(59) 結婚支援・出生率上昇 (60) ひとり親家庭支援
目指す姿	令和5年度までにいずれは結婚しようとする未婚者の割合(18~34歳)を90%以上にします。

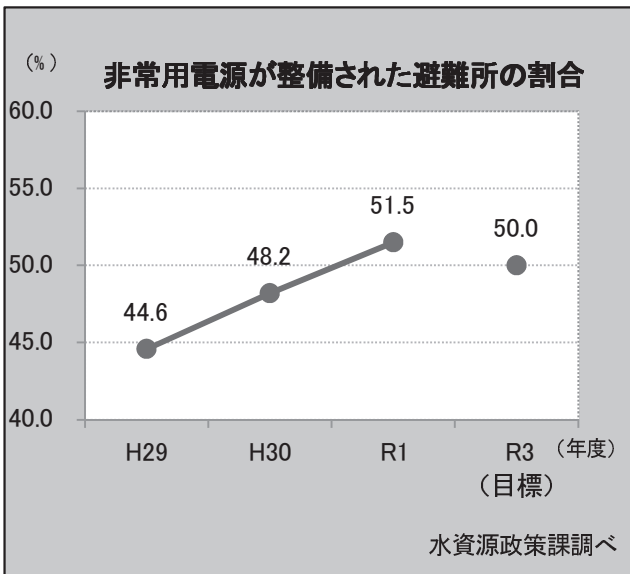
CC(チーフコーディネーター)
(59) こども・女性局 女性活躍推進課長 西橋 奈穂 (60) こども・女性局 こども家庭課長 矢富 直樹



指標	いずれは結婚しようとする未婚者の割合(18~34歳)(%)				
	基準値		実績値	進捗率(傾向)	目標値
	72.5	↗	86.1	77.7%	90.0
進捗状況	H25 (2013)	13.6 ポイント	H30 (2018)	5/10 年目	R5 (2023)
	いずれは結婚しようとする未婚者の割合(18~34歳)は、基準値より13.6ポイント増加し、進捗率は77.7%となりました。引き続き、目標達成に向けて、若者が結婚や子育てに夢や希望を持てるよう、市町村や企業等と連携し、若者の結婚を応援する気運醸成や地域で安心して子どもを生み育てられる環境づくりのための取組を推進します。				

坊	11. エネルギー政策
テーマ	(61) 節電・緊急時のエネルギー供給
目指す姿	令和3年度までに非常用電源が整備された避難所の割合を50%以上にします。

CC(チーフコーディネーター)
(61) 水循環・森林・景観環境部 水資源政策課長 池田 昌義



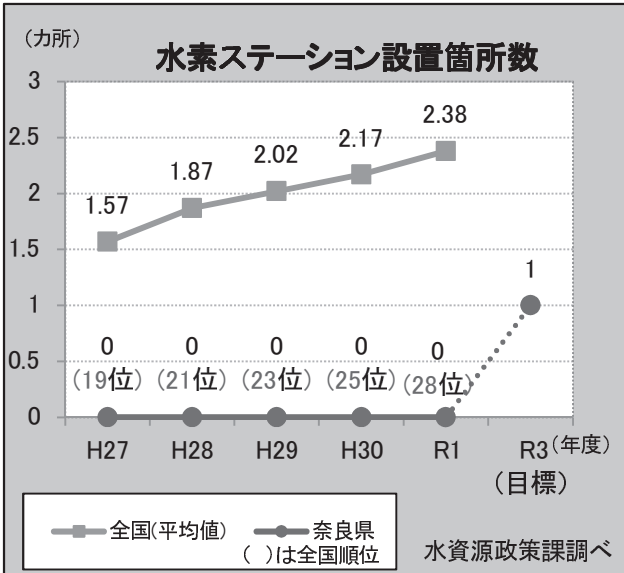
指標	非常用電源が整備された避難所の割合(%)				
	基準値		実績値	進捗率(傾向)	目標値
	44.6	↗	51.5	127.8%	50
進捗状況	H29 (2017)	6.9 ポイント	R1 (2019)	2/4 年目	R3 (2021)
	EV・LPガス発電を活用した避難所への電力供給事業等の補助を実施したこと等により、令和元年度の非常用電源が整備された避難所の割合は51.5%となり、令和3年度の目標値である50%を達成しました。				

Ⅲ 楽しむ「都」をつくる

～県民が安心して快適に暮らし続けられる奈良をつくる～

坊	11. エネルギー政策
テーマ	(62) 県内水素ステーション設置・バイオマス利活用の体制強化
目指す姿	令和3年度までに県内初の水素ステーション開設に向け、民間企業を支援します。

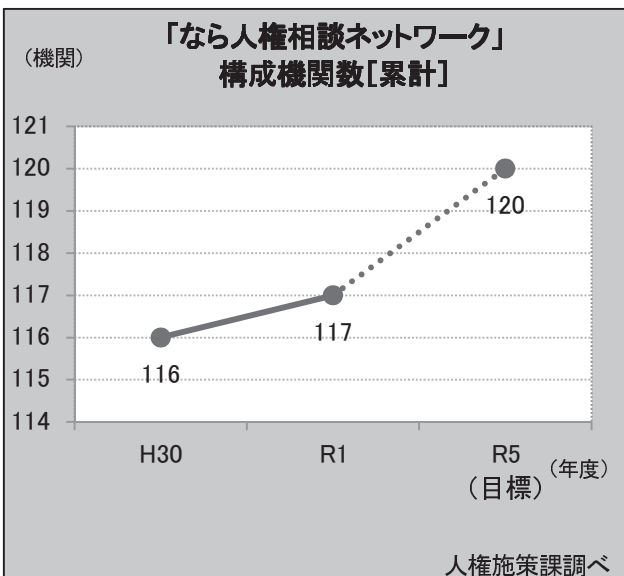
CC(チーフコーディネーター)
(62) 水循環・森林・景観環境部 水資源政策課長 池田 昌義



指標	水素ステーション設置箇所数(カ所)			
	基準値	実績値	進捗率(傾向)	目標値
	0	0	0.0%	1
進捗状況	H27 (2015)	0カ所	R1 (2019)	R3 (2021)
			$\frac{4}{6}$ 年目	
R1年度は民間企業の候補地選定に協力する等、県内初の水素ステーション整備に向けた取組を実施した結果、設置を希望する事業者があり、令和3年3月には県内初の水素ステーションが開設される予定です。				

坊	人権を尊重した社会づくり
テーマ	人権を尊重した社会づくり
目指す姿	人権を基本とした人間関係が広く社会に根付く「人権文化の創造」を目指し、人権尊重の視点に立って行政を推進します。

主担当課(長)名
文化・教育・くらし創造部 人権施策課長 水谷 勝則



指標	「なら人権相談ネットワーク」構成機関数[累計](機関)			
	基準値	実績値	進捗率(傾向)	目標値
	116	117	25.0%	120
進捗状況	H30 (2018)	1機関	R1 (2019)	R5 (2023)
			$\frac{1}{5}$ 年目	
相談体制を充実させるため、人権問題に取り組む団体の発掘に努め、新たに1団体の参画を得ることができました。令和5年度に構成機関数120機関を目指し、新たな団体の発掘に取り組んでいきます。				