

1. 2. 3 見積書提出後の作業

1. 2. 3. 1 見積書受付票の確認

見積書(辞退届)の提出が完了すると、「見積書(辞退届)受付票」がシステムより自動発行されます。
本通知書を受領後、本項の操作を行います。

※本通知が発行されると、登録されている連絡先メールアドレスに通知受領のお知らせメールが発行されます。

(1) 調達案件一覧の表示

調達案件一覧で参加した案件を検索、表示します。

The screenshot shows the '調達案件一覧' (Procurement Case List) page in the CALS/EC system. The search criteria are set to '契約管理番号' (Contract Management Number) with the value '〇△□少額物品'. The search button is circled in red and labeled ②. The search results table shows two cases, with the '表示' (Display) button in the '通知書' (Notification) column circled in red and labeled ③. The table data is as follows:

No.	特定調達案件	案件名称	進捗状況	証明書等 提案書等	入札書/ 見積書	辞退届	辞退申請 書	通知書	状況確認
1		〇△□少額物品03	入札書/ 見積書締切		提出済		提出	表示 未参照有り	表示
2		〇△□少額物品01	落札結果公開中		提出済			表示 未参照有り	表示

操作説明

検索条件①を指定し、「検索」ボタン②をクリックし対象の案件を検索します。
確認する案件列-「通知書」欄の「表示」ボタン③をクリックします。

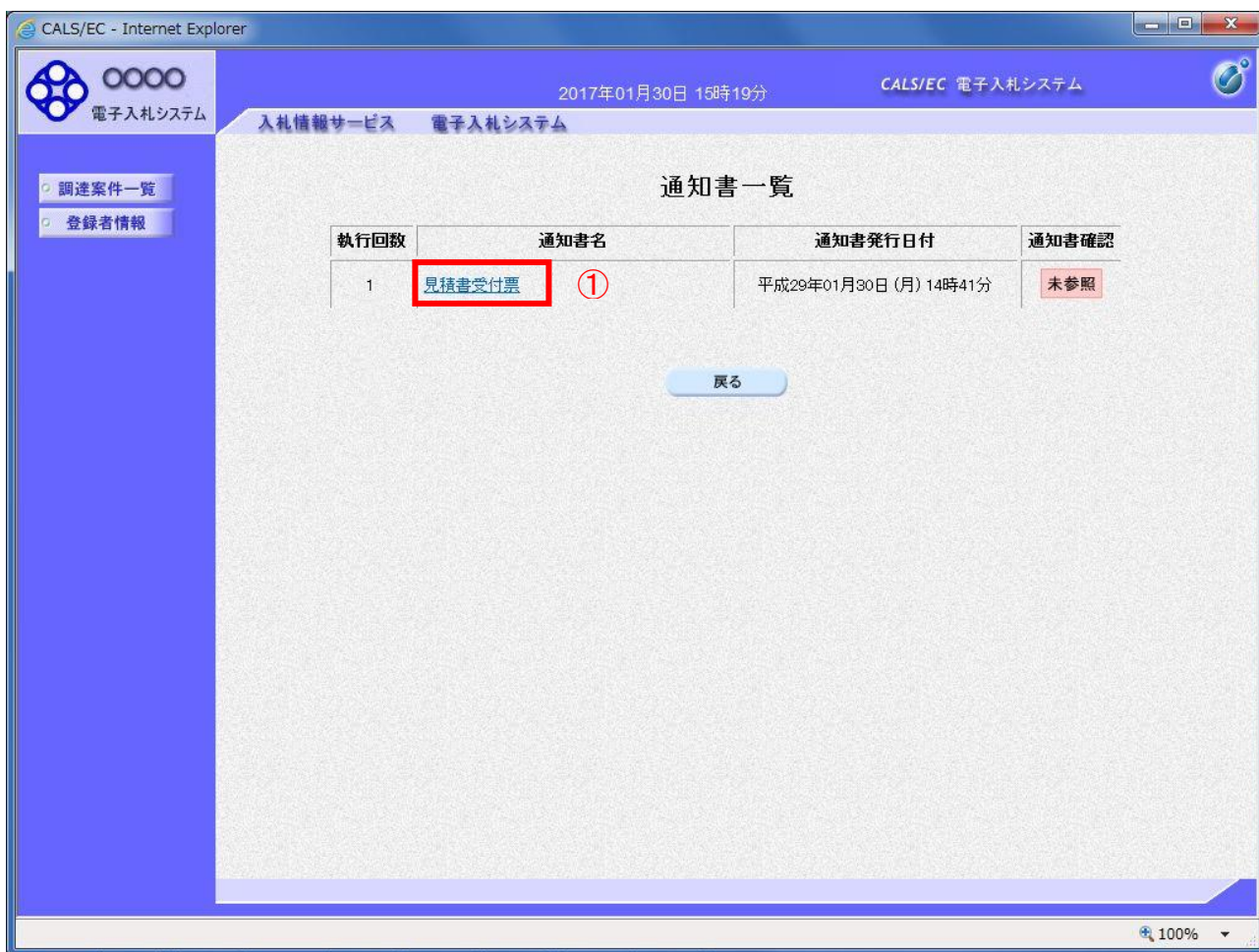
項目説明

- 「検索」ボタン : 現在設定されている条件で調達案件を検索します。
- 「<」ボタン : 前ページのデータを表示します。
- 「>」ボタン : 次ページのデータを表示します。
- 「表示」ボタン : 通知書一覧を表示します。

電子入札システム内に未参照の新しい通知書が届くと、「通知書」欄の「表示」ボタン下に「未参照有り」のコメントが表示されます。
全ての未参照の通知書の確認が完了すると、このコメントは消えます。

(2)見積書受付票の確認

見積書受付票を確認するための一覧画面です。



The screenshot shows a web browser window titled 'CALS/EC - Internet Explorer'. The page header includes the logo 'O O O O' and '電子入札システム', the date '2017年01月30日 15時19分', and the system name 'CALS/EC 電子入札システム'. The main content area is titled '通知書一覧' and contains a table with the following data:

執行回数	通知書名	通知書発行日付	通知書確認
1	見積書受付票 ①	平成29年01月30日(月) 14時41分	未参照

Below the table is a button labeled '戻る'.

操作説明

「見積書受付票」リンク①をクリックします。

項目説明

「戻る」ボタン : 調達案件一覧画面に戻ります。

(3) 見積書受付票の確認

見積書受付票の確認画面です。

CALS/EC - Internet Explorer

2017年01月30日 15時21分 CALS/EC 電子入札システム

電子入札システム 入札情報サービス 電子入札システム

見積書受付票

(株)テスト商会01
代表取締役社長
代表 1太郎 様

〇〇〇〇機構
契約担当
契約太郎

下記の案件について下記の日時に見積書を受領しました。

記

案件番号	999205010020160123
案件名称	○△□少額物品03
見積執行回数	1回目
受領番号	9992050100201601233101010001
見積書提出日時	平成29年01月30日 14時41分12秒
受付日時	平成29年01月30日 14時41分20秒
くじ入力番号	123
乱数	187
くじ番号	310

※電子くじの応札順序は見積書提出日時を使用します。

① 印刷 戻る

操作説明

印刷を行う場合、「印刷」ボタン①をクリックします。※1

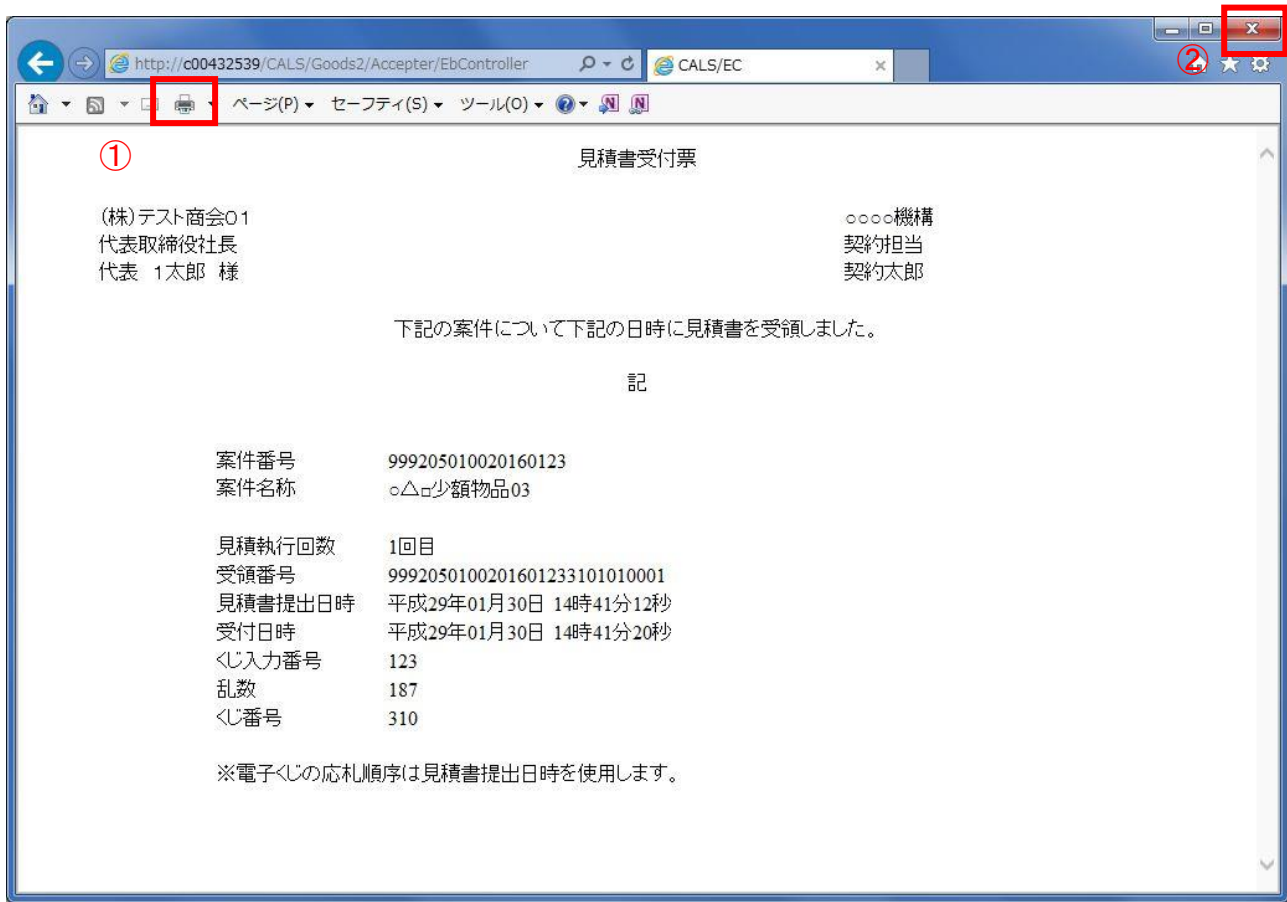
※1 印刷ボタンをクリックしただけでは印刷されません。印刷用の別画面を表示します。

項目説明

「印刷」ボタン : 印刷用の別画面を表示します。
「戻る」ボタン : 前画面に戻ります。

(4) 見積書受付票の印刷

見積書受付票を印刷する画面です。



操作説明

「印刷」ボタン①をクリックし、印刷完了後、画面右上の「×」ボタン②で画面を閉じます。

1. 2. 3. 2 見積締切通知書の確認

見積締切が執行されると、見積締切通知書が発行されます。
本通知書を受領後、本項の操作を行います。

※本通知が発行されると、登録されている連絡先メールアドレスに通知受領のお知らせメールが発行されます。

(1) 調達案件一覧の表示

調達案件一覧で参加したい案件を検索、表示します。

調達案件一覧

調達案件検索

● 契約管理番号 ※完全一致検索 ○ 案件番号

案件名称 契約管理番号または案件番号のみの場合はチェックしてください

入札方式 進捗状況

案件担当部署 結果登録済の案件を表示しない場合はチェックしてください

課所

入札書締切日時 ~

開札日時 ~

表示件数

表示案件 1-2
全案件数 2

案件表示順序 昇順 降順

1

No.	特定調達案件	案件名称	進捗状況	証明書等 提案書等	入札書/ 見積書	辞退届	辞退申請 書	通知書	状況確認
1		〇△□少額物品03	入札書/ 見積書締切		提出済		提出	<input type="button" value="表示"/> 未参照有り	<input type="button" value="表示"/>
2		〇△□少額物品01	落札結果公開中		提出済			<input type="button" value="表示"/> 未参照有り	<input type="button" value="表示"/>

表示案件 1-2
全案件数 2

操作説明

検索条件①を指定し、「検索」ボタン②をクリックし対象の案件を検索します。
確認する案件列-「通知書」欄の「表示」ボタン③をクリックします。

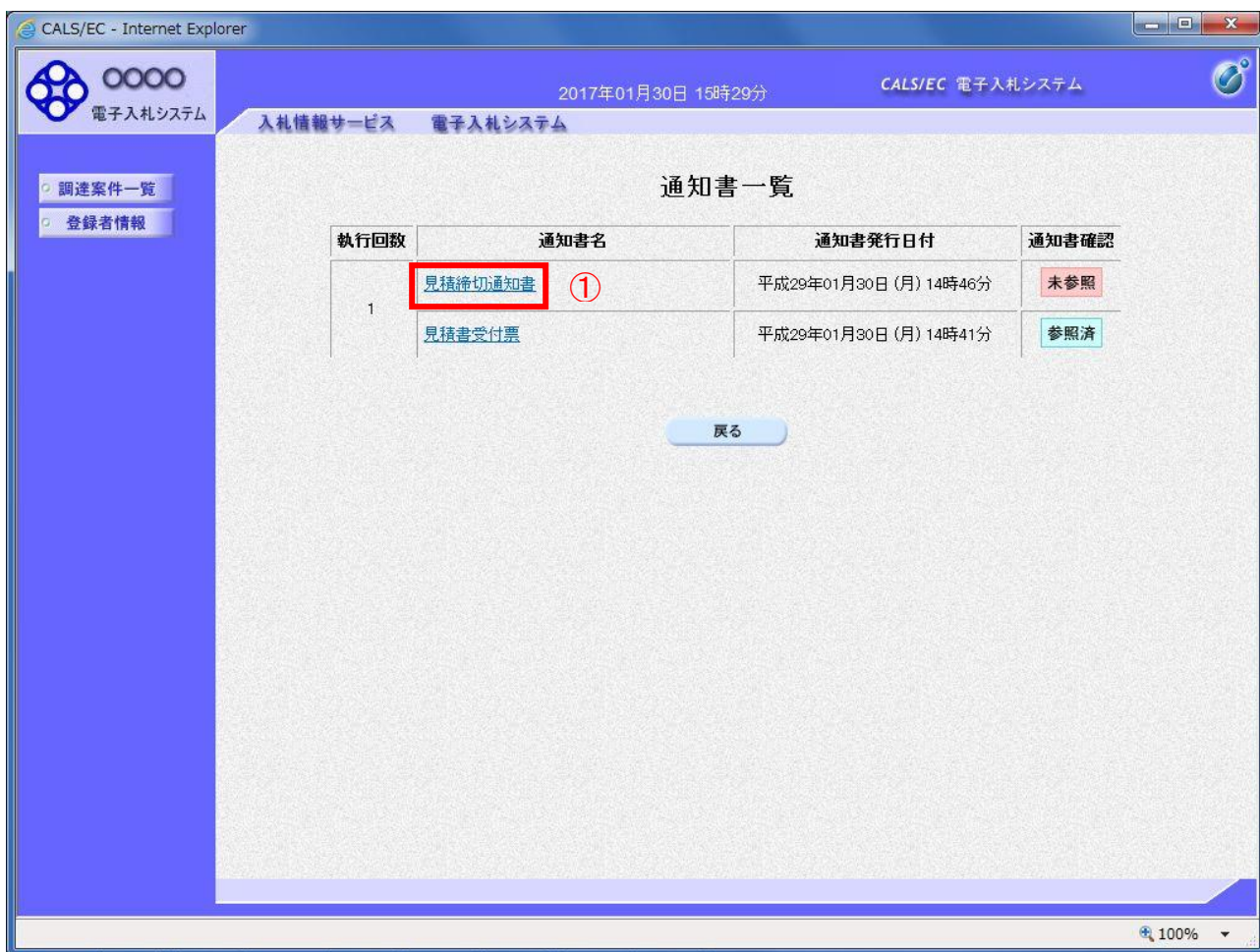
項目説明

- 「検索」ボタン : 現在設定されている条件で調達案件を検索します。
- 「<」ボタン : 前ページのデータを表示します。
- 「>」ボタン : 次ページのデータを表示します。
- 「表示」ボタン : 通知書一覧を表示します。

電子入札システム内に未参照の新しい通知書が届くと、「通知書」欄の「表示」ボタン下に「未参照有り」のコメントが表示されます。
全ての未参照の通知書の確認が完了すると、このコメントは消えます。

(2)見積締切通知書の確認

見積締切通知書を確認するための一覧画面です。



The screenshot shows a web browser window titled 'CALS/EC - Internet Explorer'. The page header includes the logo 'O O O O' and '電子入札システム', the date '2017年01月30日 15時29分', and the system name 'CALS/EC 電子入札システム'. The main content area is titled '通知書一覧' and contains a table with the following data:

執行回数	通知書名	通知書発行日付	通知書確認
1	見積締切通知書 ①	平成29年01月30日(月) 14時46分	未参照
	見積書受付票	平成29年01月30日(月) 14時41分	参照済

Below the table is a button labeled '戻る'.

操作説明

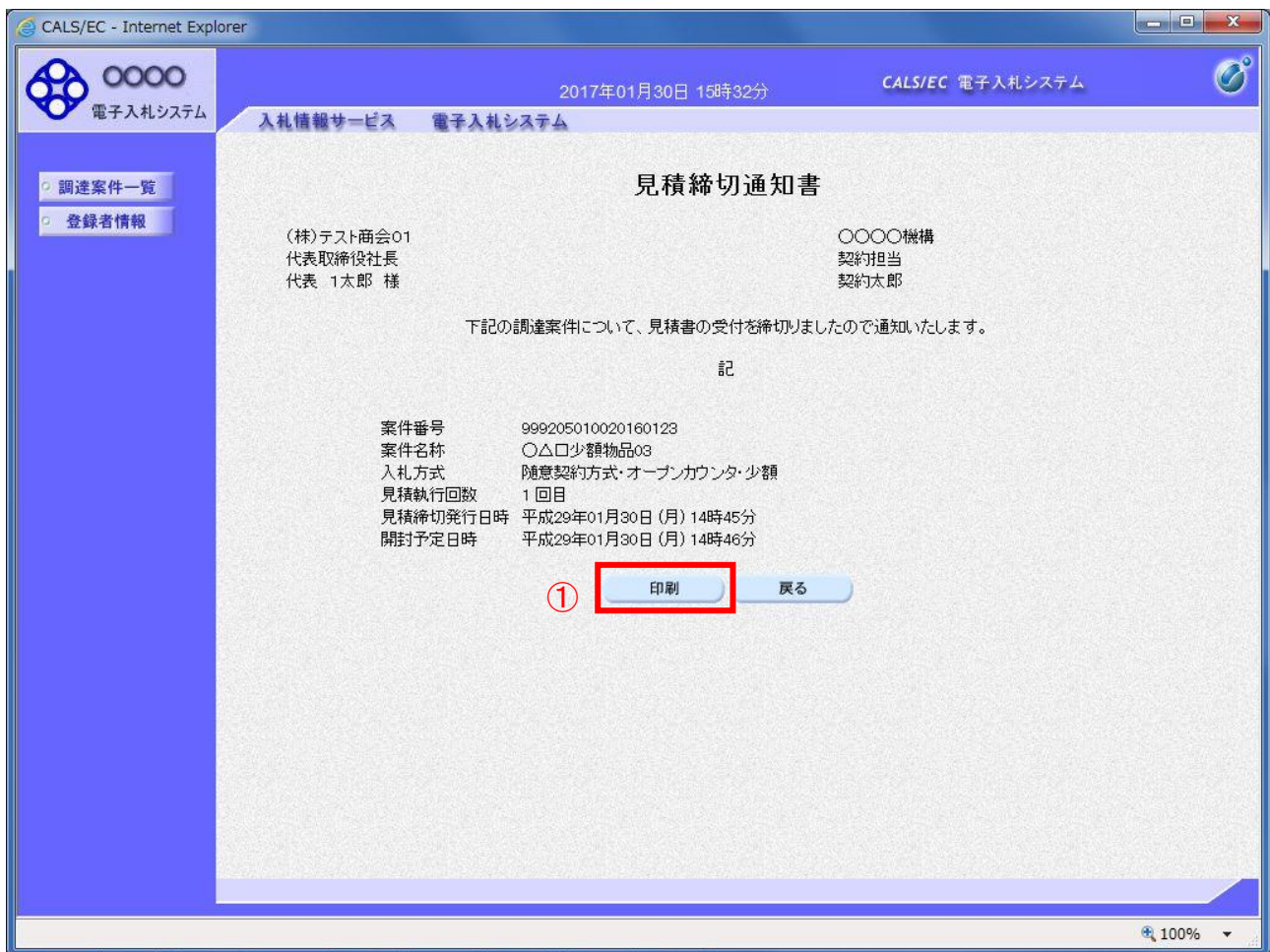
「見積締切通知書」リンク①をクリックします。

項目説明

「戻る」ボタン : 調達案件一覧画面に戻ります。

(3) 見積締切通知書の確認

見積締切通知書の確認画面です。



操作説明

印刷を行う場合、「印刷」ボタン①をクリックします。※1

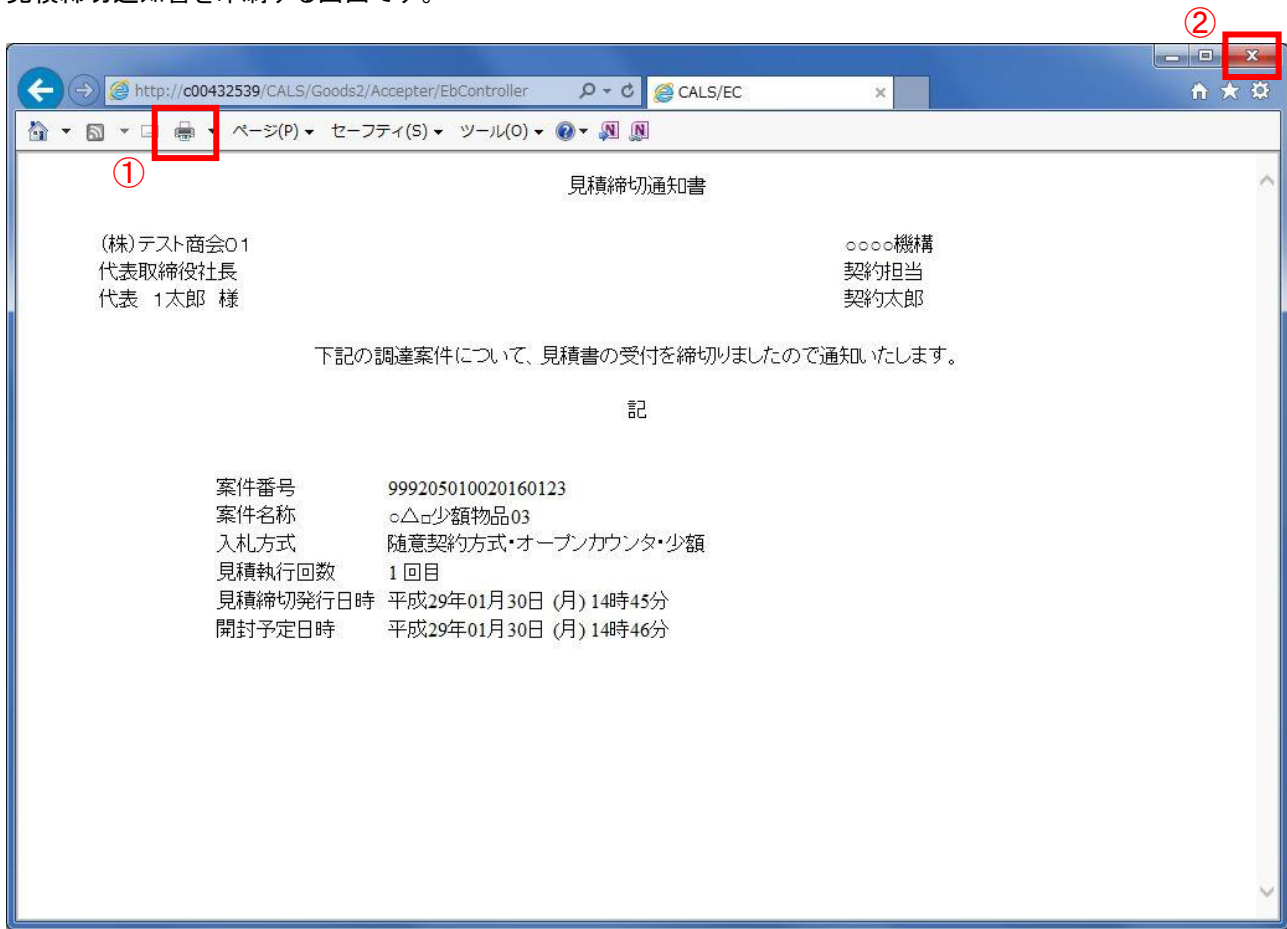
※1 印刷ボタンをクリックしただけでは印刷されません。印刷用の別画面を表示します。

項目説明

「印刷」ボタン : 印刷用の別画面を表示します。
「戻る」ボタン : 前画面に戻ります。

(4) 見積締切通知書の印刷

見積締切通知書を印刷する画面です。



操作説明

「印刷」ボタン①をクリックし、印刷完了後、画面右上の「×」ボタン②で画面を閉じます。

1. 2. 3. 3 見積結果通知書の確認

落札判定登録が行われると、見積結果通知書が発行されます。
本通知書を受領後、本項の操作を行います。

※本通知が発行されると、登録されている連絡先メールアドレスに通知受領のお知らせメールが発行されま
す。

(1) 調達案件一覧の表示

調達案件一覧で参加したい案件を検索、表示します。

調達案件一覧

調達案件検索

契約管理番号 ※完全一致検索 案件番号

案件名称 契約管理番号または案件番号のみの場合はチェックしてください

入札方式 進捗状況

案件担当部署 結果登録済の案件を表示しない場合はチェックしてください

課所

入札書締切日時 ~

開札日時 ~

表示件数

表示案件 1-1
全案件数 1

案件表示順序 昇順 降順

検索 1

No.	特定調達案件	案件名称	進捗状況	証明書等 提案書等	入札書/ 見積書	辞退届	辞退申請 書	通知書	状況確認
1		〇△□少額物品03	結果通知書発行済		提出済			表示 未参照有り	表示

表示案件 1-1
全案件数 1

操作説明

検索条件①をクリックし、「検索」ボタン②をクリックし対象の案件を検索します。
確認する案件列-「通知書」欄の「表示」ボタン③をクリックします。

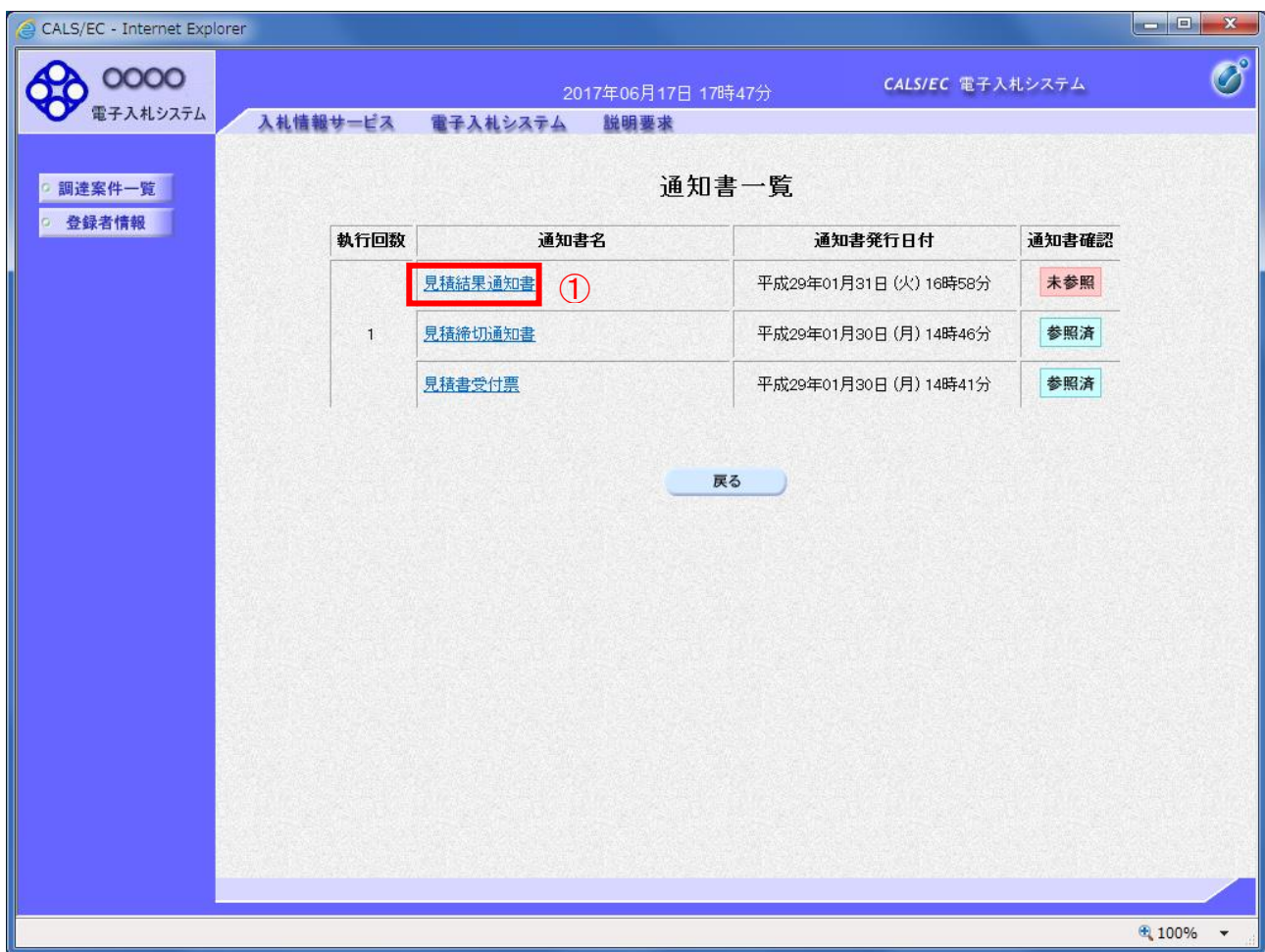
項目説明

- 「検索」ボタン : 現在設定されている条件で調達案件を検索します。
- 「<」ボタン : 前ページのデータを表示します。
- 「>」ボタン : 次ページのデータを表示します。
- 「表示」ボタン : 通知書一覧を表示します。

電子入札システム内に未参照の新しい通知書が届くと、「通知書」欄の「表示」ボタン下に「未参照有り」のコメントが表示されます。
全ての未参照の通知書の確認が完了すると、このコメントは消えます。

(2) 見積結果通知書の確認

見積結果通知書を確認するための一覧画面です。



The screenshot shows a web browser window titled 'CALS/EC - Internet Explorer'. The page header includes the logo '0000 電子入札システム' and the date '2017年06月17日 17時47分'. The main content area is titled '通知書一覧' (Notification List) and contains a table with the following data:

執行回数	通知書名	通知書発行日付	通知書確認
1	見積結果通知書 ①	平成29年01月31日(火) 16時58分	未参照
	見積締切通知書	平成29年01月30日(月) 14時46分	参照済
	見積書受付票	平成29年01月30日(月) 14時41分	参照済

Below the table is a button labeled '戻る' (Back). The browser status bar at the bottom right shows '100%' zoom level.

操作説明

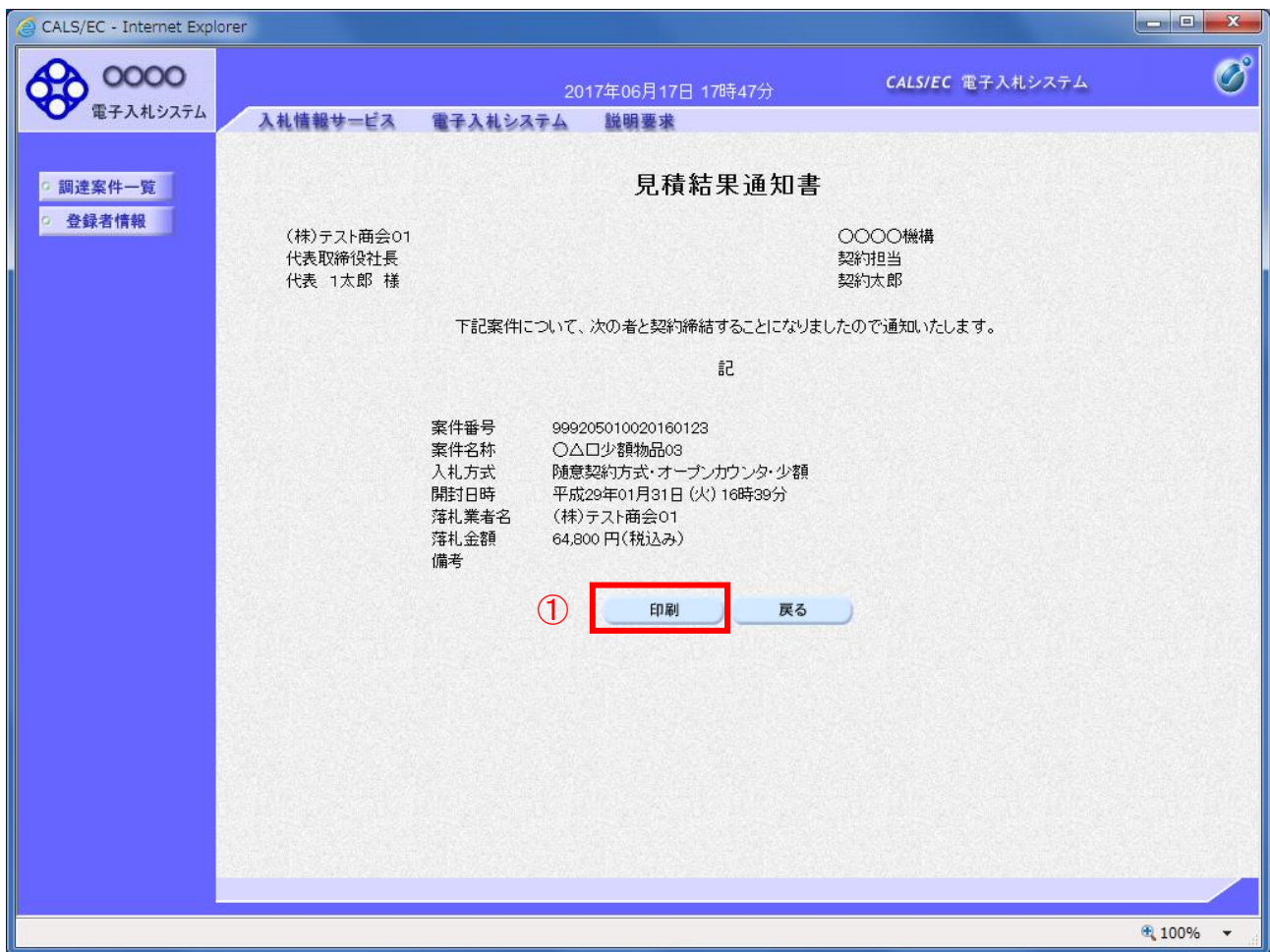
「見積結果通知書」リンク①をクリックします。

項目説明

「戻る」ボタン : 調達案件一覧画面に戻ります。

(3) 見積結果通知書の確認

見積結果通知書の確認画面です。



操作説明

印刷を行う場合、「印刷」ボタン①をクリックします。※1

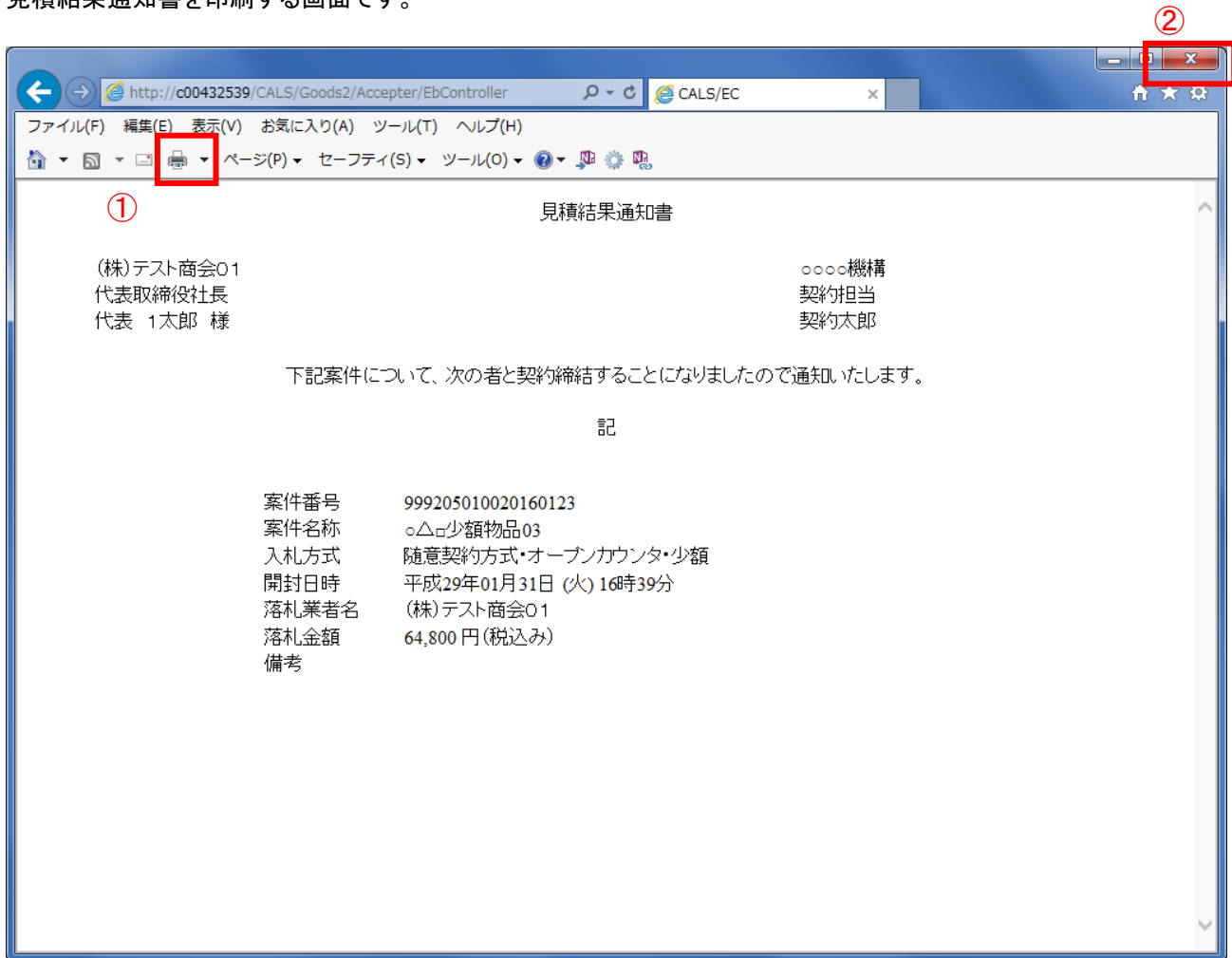
※1 印刷ボタンをクリックしただけでは印刷されません。印刷用の別画面を表示します。

項目説明

「印刷」ボタン : 印刷用の別画面を表示します。
「戻る」ボタン : 前画面に戻ります。

(4)見積結果通知書の印刷

見積結果通知書を印刷する画面です。



操作説明

「印刷」ボタン①をクリックし、印刷完了後、画面右上の「×」ボタン②で画面を閉じます。