

令和3年度奈良県内市町村地方公営企業の決算の概要

県内市町村が経営する地方公営企業（上水道、病院、下水道など）の令和3年度の決算の概要を取りまとめましたのでお知らせします。

※本資料の数値については、表示単位未満四捨五入の関係により、合計が一致しない場合があります。

★ 令和3年度決算のポイント ★

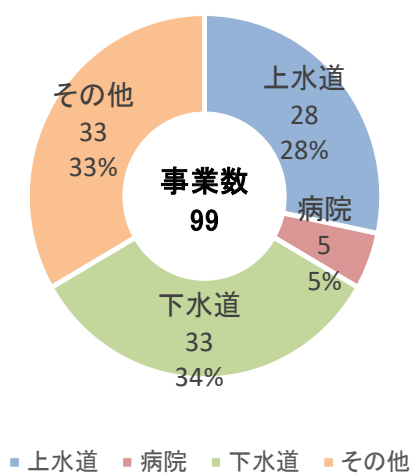
- ① 県内市町村の公営企業全体の総収支額は前年度に引き続き黒字であり、その黒字額は令和2年度決算時より増加している。
総収支額 R2：4,578百万円 → R3：5,873百万円（+1,295百万円）
- ② 事業数は前年度と同数である。
事業数 R2：99 → R3：99
- ③ 企業債発行額は前年度と比べて増加したものの、企業債現在高は前年度に引き続き減少している。
企業債発行額 R2：12,534百万円 → R3：12,680百万円（+146百万円）
企業債現在高 R2：277,208百万円 → R3：265,853百万円（▲11,355百万円）

□事業数（資料1）

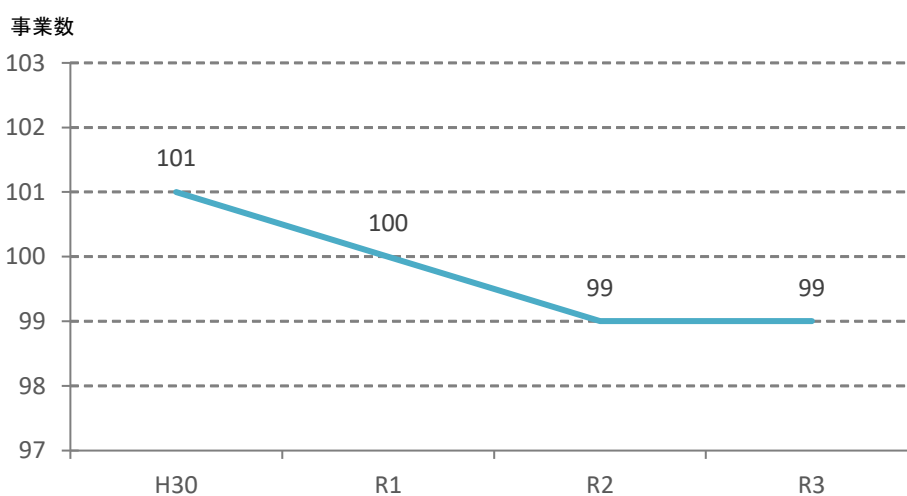
○事業数は、前年度と同数の99事業

| | 事業数 | | | | |
|-----|-----|-----|----|----|----|
| | H30 | R1 | R2 | R3 | 増減 |
| 上水道 | 28 | 28 | 28 | 28 | 0 |
| 病院 | 5 | 5 | 5 | 5 | 0 |
| 下水道 | 32 | 33 | 33 | 33 | 0 |
| その他 | 36 | 34 | 33 | 33 | 0 |
| 計 | 101 | 100 | 99 | 99 | 0 |

【事業数の事業別内訳】



【事業数の推移】



□決算規模（資料2）

○決算規模は、前年度比2.4%増の1,071億20百万円

・事業別では、上水道、病院、下水道が全体の96.2%を占める。

(単位:百万円、%)

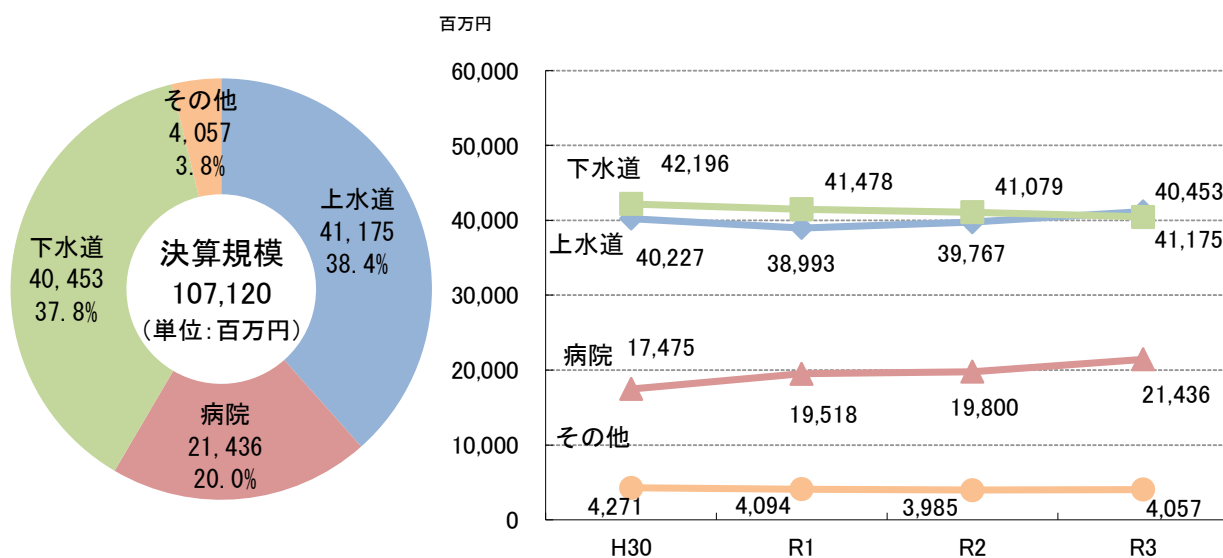
| | H30 | R1 | R2 | R3 | R3-R2 | 増減率 |
|-----|---------|---------|---------|---------|-------|-------|
| 上水道 | 40,227 | 38,993 | 39,767 | 41,175 | 1,408 | 3.5 |
| 病院 | 17,475 | 19,518 | 19,800 | 21,436 | 1,636 | 8.3 |
| 下水道 | 42,196 | 41,478 | 41,079 | 40,453 | ▲ 626 | ▲ 1.5 |
| その他 | 4,271 | 4,094 | 3,985 | 4,057 | 72 | 1.8 |
| 合計 | 104,169 | 104,083 | 104,631 | 107,120 | 2,490 | 2.4 |

(注)1 決算規模の算出方法は次のとおり

法適用企業:総費用(税込み)－減価償却費＋資本的支出

法非適用企業:総費用＋資本的支出＋積立金＋繰上充用金

【決算規模の事業別内訳および推移】



□総収支額（資料3）

○総収支額は前年度より12億95百万円増加し、58億73百万円の黒字

- ・事業別では、上水道、簡易水道、病院、下水道、宅地造成事業は黒字となり、観光、介護サービス、駐車場事業は赤字となった。

（単位：百万円、％）

| | H30 | R1 | R2 | R3 | R3-R2 | 増減率 |
|-----|-------|-------|-------|-------|-------|--------|
| 上水道 | 3,044 | 2,282 | 1,548 | 1,335 | ▲ 213 | ▲ 13.7 |
| 病院 | ▲ 399 | ▲ 413 | 463 | 2,158 | 1,695 | 366.3 |
| 下水道 | 998 | 1,450 | 2,881 | 2,921 | 40 | 1.4 |
| その他 | ▲ 302 | ▲ 328 | ▲ 313 | ▲ 541 | ▲ 227 | ▲ 72.6 |
| 合計 | 3,341 | 2,991 | 4,578 | 5,873 | 1,295 | 28.3 |

（注）収支額は、法適用企業にあつては純損益、法非適用企業にあつては実質収支であり、他会計繰入金等を含む。

（単位：事業数、百万円）

| | | R2 | | | R3 | | | R3-R2 | | |
|-----|-----|-------|---------|-------|-------|---------|-------|-------|-------|-------|
| | | 黒字 | 赤字 | 計 | 黒字 | 赤字 | 計 | 黒字 | 赤字 | 計 |
| 上水道 | 事業数 | 19 | 9 | 28 | 19 | 9 | 28 | 0 | 0 | 0 |
| | 収支額 | 2,315 | ▲ 768 | 1,548 | 2,594 | ▲ 1,259 | 1,335 | 279 | ▲ 492 | ▲ 213 |
| 病院 | 事業数 | 4 | 1 | 5 | 4 | 1 | 5 | 0 | 0 | 0 |
| | 収支額 | 800 | ▲ 337 | 463 | 2,203 | ▲ 45 | 2,158 | 1,403 | 292 | 1,695 |
| 下水道 | 事業数 | 32 | 1 | 33 | 31 | 2 | 33 | ▲ 1 | 1 | 0 |
| | 収支額 | 2,886 | ▲ 5 | 2,881 | 2,941 | ▲ 20 | 2,921 | 55 | ▲ 15 | 40 |
| その他 | 事業数 | 30 | 3 | 33 | 28 | 5 | 33 | ▲ 2 | 2 | 0 |
| | 収支額 | 161 | ▲ 474 | ▲ 313 | 34 | ▲ 575 | ▲ 541 | ▲ 126 | ▲ 101 | ▲ 227 |
| 合計 | 事業数 | 85 | 14 | 99 | 82 | 17 | 99 | ▲ 3 | 3 | 0 |
| | 収支額 | 6,162 | ▲ 1,584 | 4,578 | 7,773 | ▲ 1,899 | 5,873 | 1,611 | ▲ 316 | 1,295 |

□建設改良費（資料４）

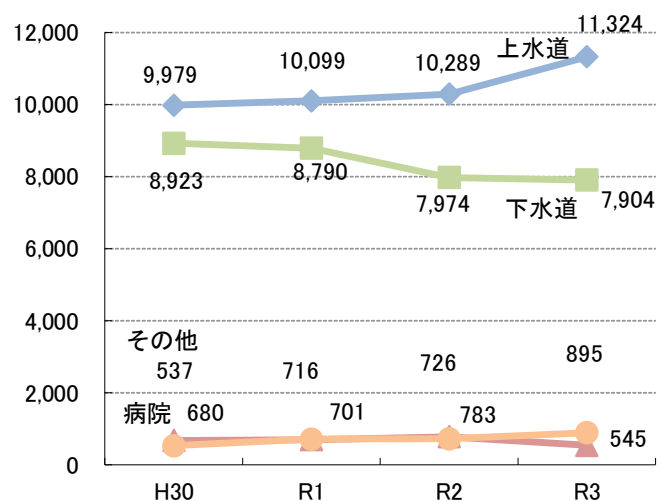
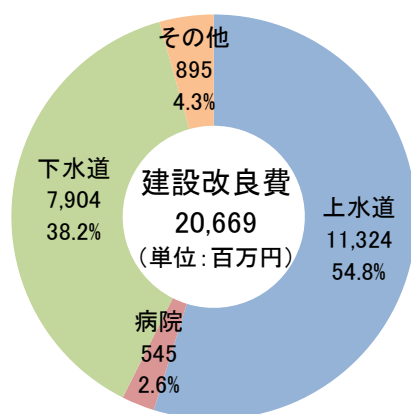
○建設改良費は前年度より4.5%増の206億69百万円

- ・病院、下水道事業で減少したものの、上水道事業等の増加がそれらを上回ったため、全体として建設改良費が増加した。
- ・事業別では、上水道、病院、下水道が全体の95.7%を占める。

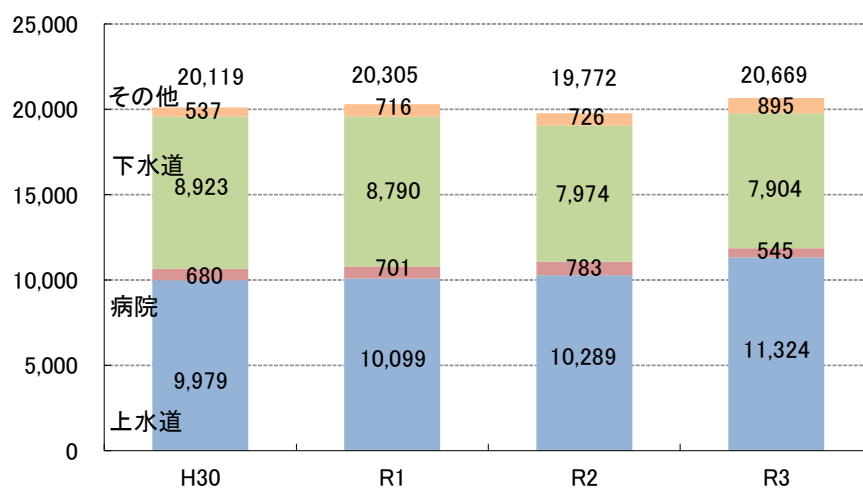
（単位:百万円、%）

| | H30 | R1 | R2 | R3 | R3-R2 | 増減率 |
|-----|--------|--------|--------|--------|-------|--------|
| 上水道 | 9,979 | 10,099 | 10,289 | 11,324 | 1,035 | 10.1 |
| 病院 | 680 | 701 | 783 | 545 | ▲ 239 | ▲ 30.4 |
| 下水道 | 8,923 | 8,790 | 7,974 | 7,904 | ▲ 69 | ▲ 0.9 |
| その他 | 537 | 716 | 726 | 895 | 169 | 23.3 |
| 合計 | 20,119 | 20,305 | 19,772 | 20,669 | 897 | 4.5 |

【建設改良費の事業別内訳および推移】



【建設改良費の推移】



□企業債

(1)企業債発行額(資料5)

○企業債発行額は前年度より1.2%増の126億80百万円

上水道事業を除く全ての事業で企業債発行額が増加した。

(単位:百万円、%)

| | H30 | R1 | R2 | R3 | R3-R2 | 増減率 |
|-----|--------|--------|--------|--------|-------|------|
| 上水道 | 1,842 | 1,904 | 2,674 | 2,655 | ▲19 | ▲0.7 |
| 病院 | 449 | 552 | 622 | 639 | 17 | 2.7 |
| 下水道 | 10,056 | 9,383 | 8,808 | 8,829 | 22 | 0.2 |
| その他 | 285 | 443 | 430 | 557 | 127 | 29.4 |
| 合計 | 12,632 | 12,283 | 12,534 | 12,680 | 146 | 1.2 |

(2)企業債現在高(資料6)

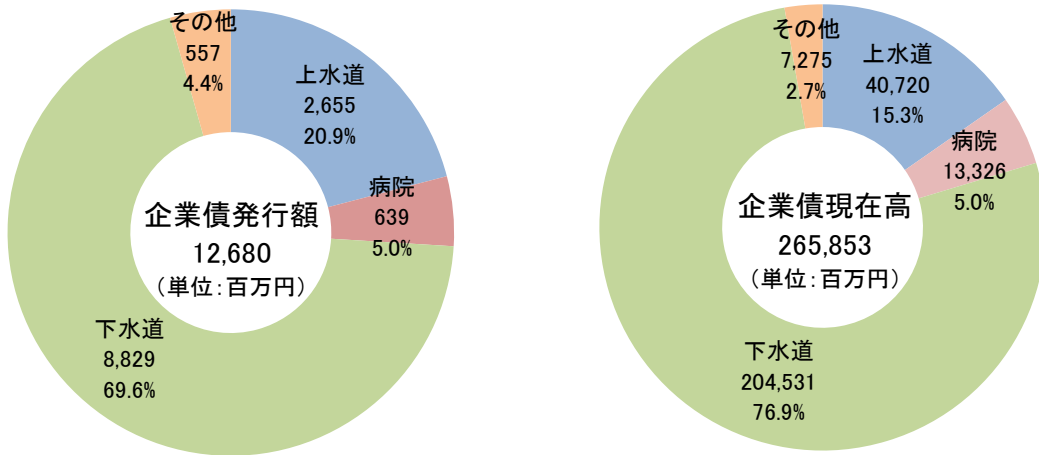
○企業債現在高は前年度より4.1%減の2,658億53百万円

・企業債残高は引き続き減少傾向となっている。

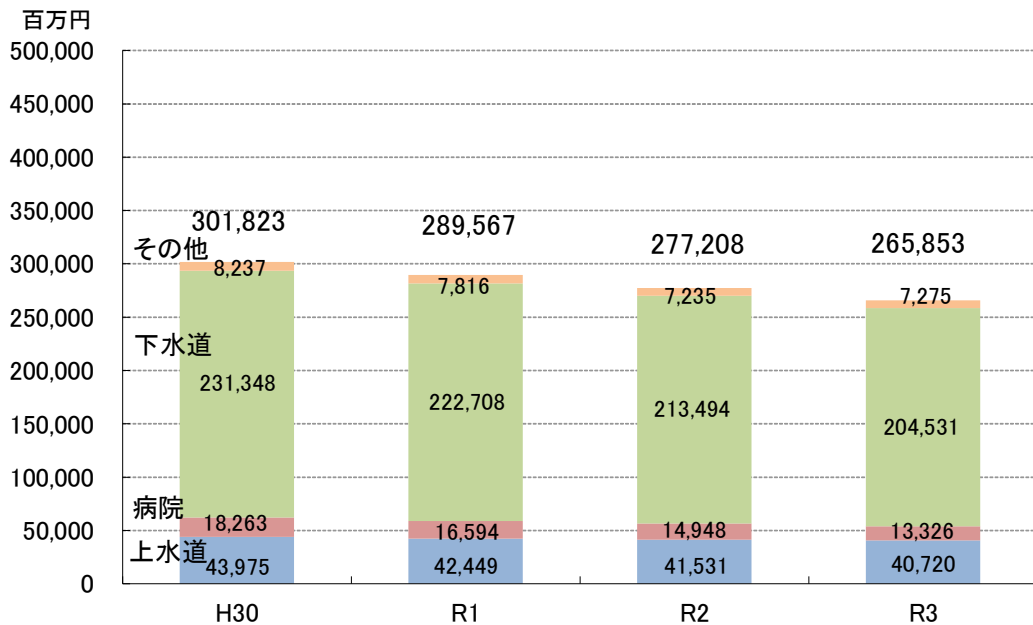
(単位:百万円、%)

| | H30 | R1 | R2 | R3 | R3-R2 | 増減率 |
|-----|---------|---------|---------|---------|---------|-------|
| 上水道 | 43,975 | 42,449 | 41,531 | 40,720 | ▲811 | ▲2.0 |
| 病院 | 18,263 | 16,594 | 14,948 | 13,326 | ▲1,622 | ▲10.9 |
| 下水道 | 231,348 | 222,708 | 213,494 | 204,531 | ▲8,963 | ▲4.2 |
| その他 | 8,237 | 7,816 | 7,235 | 7,275 | 40 | 0.6 |
| 合計 | 301,823 | 289,567 | 277,208 | 265,853 | ▲11,355 | ▲4.1 |

【企業債発行額および現在高の事業別内訳】



【企業債現在高の推移】



□他会計繰入金（資料 7）

○他会計からの繰入金は前年度より 1.3%減の 177 億 29 百万円

・事業別では、下水道事業が全体の 73.8%を占める。

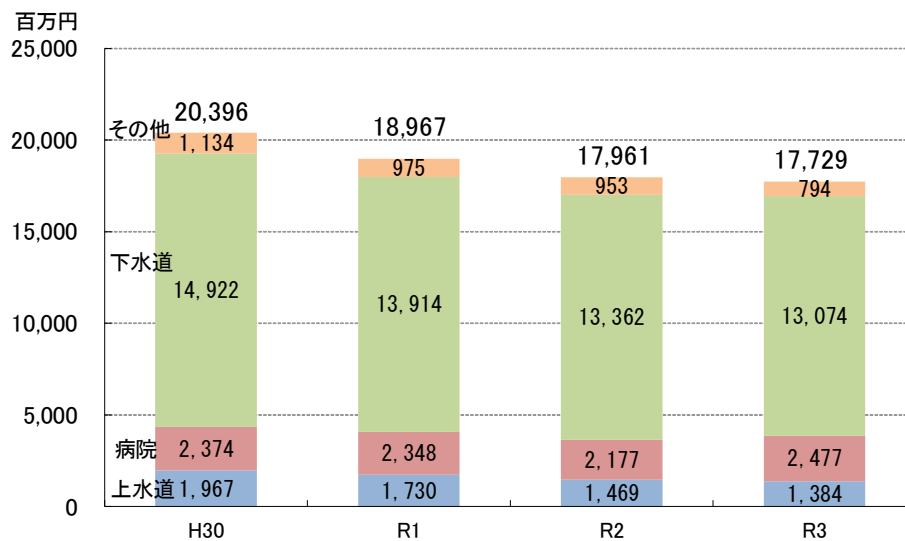
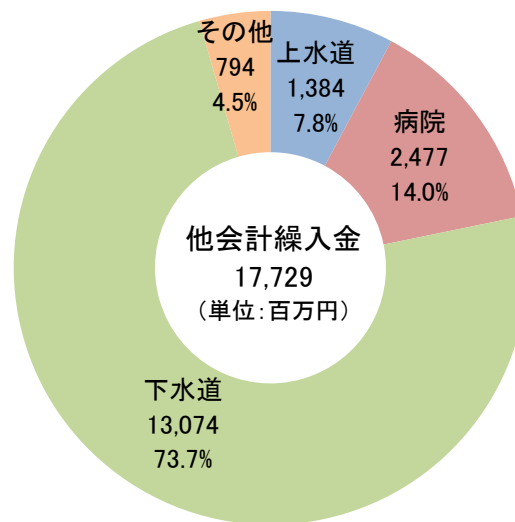
（単位：百万円、%）

| | 基準内繰入金 | | | 基準外繰入金 | | | 合計 | | | |
|-----|--------|--------|-------|--------|-------|-------|--------|--------|-------|--------|
| | R2 | R3 | R3-R2 | R2 | R3 | R3-R2 | R2 | R3 | R3-R2 | 増減率 |
| 上水道 | 1,143 | 1,076 | ▲ 66 | 327 | 307 | ▲ 19 | 1,469 | 1,384 | ▲ 86 | ▲ 5.8 |
| 病院 | 1,919 | 2,210 | 291 | 258 | 267 | 9 | 2,177 | 2,477 | 301 | 13.8 |
| 下水道 | 7,840 | 7,383 | ▲ 457 | 5,523 | 5,691 | 169 | 13,362 | 13,074 | ▲ 288 | ▲ 2.2 |
| その他 | 348 | 364 | 17 | 605 | 429 | ▲ 176 | 953 | 794 | ▲ 160 | ▲ 16.7 |
| 合計 | 11,249 | 11,034 | ▲ 215 | 6,712 | 6,695 | ▲ 17 | 17,961 | 17,729 | ▲ 232 | ▲ 1.3 |

（注） 1. 「基準内繰入金」とは、一般会計と公営企業会計との間の経費の負担区分の原則に基づき、一般会計から公営企業会計に対して繰り出すべき経費として総務省が示す繰出基準に基づく一般会計からの繰入金。

2. 「基準外繰入金」とは、総務省が示す繰出基準に基づかない一般会計からの繰入金。

【他会計繰入金の事業別内訳および推移】



□料金収入（資料 8）

○料金収入は前年度より2.9%増の563億47百万円

- ・事業別では、上水道、病院、下水道、観光、駐車場事業は増加し、簡易水道、宅地造成、介護サービス事業は減少した。
- ・総収益に占める料金収入の割合は、下水道事業が最も低く44.8%となっている。

（単位：百万円、%）

| | R2 | R3 | R3-R2 | 増減率 |
|-----|-------------------|-------------------|-------|--------|
| 上水道 | 26,160 (78.5%) | 27,354 (80.7%) | 1,194 | 4.6 |
| 病院 | 11,816 (63.9%) | 12,298 (56.2%) | 482 | 4.1 |
| 下水道 | 14,960 (44.4%) | 15,078 (44.8%) | 119 | 0.8 |
| その他 | 1,820 (78.5%) | 1,617 (81.8%) | ▲ 203 | ▲ 11.2 |
| 合計 | 54,755 (66.4%) | 56,347 (61.6%) | 1,591 | 2.9 |

（注）（ ）内の数値は、総収益に占める料金収入比率。

県内市町村の地方公営企業の事業数の推移

事業数

(単位:事業)

| | | H27 | H28 | H29 | H30 | R1 | R2 | R3 | R3-R2 |
|--------|--------|-----|-----|-----|-----|----|----|----|-------|
| 法適用事業 | 上水道 | 28 | 28 | 28 | 28 | 28 | 28 | 28 | 0 |
| | 簡易水道 | 1 | 1 | 0 | 0 | 0 | 0 | 0 | 0 |
| | 病院 | 7 | 5 | 5 | 5 | 5 | 5 | 5 | 0 |
| | 下水道 | 4 | 5 | 8 | 13 | 16 | 20 | 20 | 0 |
| | 観光 | 1 | 1 | 1 | 1 | 1 | 1 | 1 | 0 |
| | 宅地造成 | 0 | 0 | 0 | 0 | 0 | 0 | 0 | 0 |
| | 介護サービス | 1 | 1 | 1 | 1 | 1 | 1 | 1 | 0 |
| | 計 | 42 | 41 | 43 | 48 | 51 | 55 | 55 | 0 |
| 法非適用事業 | 簡易水道 | 16 | 16 | 11 | 11 | 11 | 11 | 11 | 0 |
| | 下水道 | 27 | 26 | 23 | 19 | 17 | 13 | 13 | 0 |
| | 観光 | 6 | 6 | 5 | 5 | 4 | 4 | 4 | 0 |
| | 駐車場 | 7 | 7 | 7 | 6 | 5 | 4 | 4 | 0 |
| | 宅地造成 | 2 | 2 | 2 | 2 | 2 | 2 | 2 | 0 |
| | 介護サービス | 11 | 11 | 11 | 10 | 10 | 10 | 10 | 0 |
| | 計 | 69 | 68 | 59 | 53 | 49 | 44 | 44 | 0 |
| 合計 | 111 | 109 | 102 | 101 | 100 | 99 | 99 | 0 | |

■令和3年度 県内地方公営企業の事業別決算規模一覧表

(単位:千円)

| 事業 | 上水道 28事業 | 簡易水道 11事業 | 病院 5事業 | 下水道 | | 観光 | | 宅地造成 2事業 | 介護サービス | | 駐車場 4事業 | 合計 99事業 |
|--------------|-------------|--------------|------------|-------------|--------------|------------|-------------|-------------|------------|--------------|------------|-------------|
| | | | | 法適用 20事業 | 法非適用 13事業 | 法適用 1事業 | 法非適用 4事業 | | 法適用 1事業 | 法非適用 10事業 | | |
| 奈良市 | 10,058,300 | - | 2,353,565 | 8,821,959 | - | - | - | 596,214 | - | - | 1,096 | 21,831,134 |
| 大和高田市 | 1,722,138 | - | 8,806,199 | 2,338,730 | - | - | - | - | - | - | 358,157 | 13,225,224 |
| 大和郡山市 | 2,225,814 | - | - | 3,117,249 | - | - | - | - | - | - | - | 5,343,063 |
| 天理市 | 2,045,654 | - | - | 2,602,429 | - | - | - | 20,829 | - | - | - | 4,668,912 |
| 橿原市 | 3,326,437 | - | - | 3,460,156 | - | - | - | - | - | - | - | 6,786,593 |
| 桜井市 | 1,378,198 | - | - | 1,745,890 | - | - | - | - | - | - | 135,943 | 3,260,031 |
| 五條市 | 1,663,722 | - | - | 976,446 | 2,932 | - | - | - | - | - | - | 2,643,100 |
| 御所市 | 980,055 | - | - | 910,942 | - | - | 73,746 | - | - | - | - | 1,964,743 |
| 生駒市 | 3,148,636 | - | 2,745,953 | 2,396,673 | - | - | - | - | - | 72,146 | - | 8,363,408 |
| 香芝市 | 2,604,737 | - | - | 2,504,184 | - | - | - | - | - | - | - | 5,108,921 |
| 葛城市 | 752,393 | - | - | 1,374,036 | - | - | - | - | - | - | - | 2,126,429 |
| 宇陀市 | 1,354,412 | - | 3,993,323 | 802,916 | - | 26,725 | - | - | 528,059 | - | - | 6,705,435 |
| 山添村 | - | 642,674 | - | - | 46,443 | - | - | - | - | - | - | 689,117 |
| 平群町 | 458,769 | - | - | 393,796 | 33,680 | - | - | - | - | - | - | 886,245 |
| 三郷町 | 924,498 | - | - | 678,077 | - | - | - | - | - | - | - | 1,602,575 |
| 斑鳩町 | 805,189 | - | - | 1,147,079 | - | - | - | - | - | - | - | 1,952,268 |
| 安堵町 | 155,028 | - | - | - | 257,237 | - | - | - | - | - | - | 412,265 |
| 川西町 | 477,707 | - | - | 358,166 | - | - | - | - | - | 8,210 | - | 844,083 |
| 三宅町 | 984,642 | - | - | - | 299,468 | - | - | - | - | 0 | - | 1,284,110 |
| 田原本町 | 1,304,211 | - | - | 1,315,025 | - | - | - | - | - | - | - | 2,619,236 |
| 曾爾村 | - | 141,094 | - | - | - | - | - | - | - | 2,301 | - | 143,395 |
| 御杖村 | - | 113,134 | - | - | - | - | - | - | - | 1,595 | - | 114,729 |
| 高取町 | 215,769 | - | - | - | 212,565 | - | - | - | - | - | - | 428,334 |
| 明日香村 | 244,102 | - | - | 253,090 | - | - | - | - | - | - | - | 497,192 |
| 上牧町 | 536,834 | - | - | - | 577,974 | - | - | - | - | - | - | 1,114,808 |
| 王寺町 | 818,872 | - | - | - | 879,319 | - | - | - | - | - | 52,761 | 1,750,952 |
| 広陵町 | 855,378 | - | - | 1,030,625 | - | - | - | - | - | - | - | 1,886,003 |
| 河合町 | 880,129 | - | - | - | 649,929 | - | - | - | - | - | - | 1,530,058 |
| 吉野町 | 417,428 | - | - | - | 277,855 | - | - | - | - | - | - | 695,283 |
| 大淀町 | 502,509 | - | - | 671,547 | - | - | - | - | - | - | - | 1,174,056 |
| 下市町 | 333,903 | - | - | - | 168,261 | - | - | - | - | - | - | 502,164 |
| 黒滝村 | - | 149,199 | - | - | 53,054 | - | - | - | - | - | - | 202,253 |
| 天川村 | - | 59,272 | - | - | 94,821 | - | - | - | - | - | - | 154,093 |
| 野迫川村 | - | 39,740 | - | - | - | - | 1,000 | - | - | - | - | 40,740 |
| 十津川村 | - | 266,161 | - | - | - | - | 44,651 | - | - | - | - | 310,812 |
| 下北山村 | - | 61,597 | - | - | - | - | - | - | - | 0 | - | 61,597 |
| 上北山村 | - | 20,734 | - | - | - | - | - | - | - | - | - | 20,734 |
| 川上村 | - | 143,688 | - | - | - | - | 0 | - | - | - | - | 143,688 |
| 東吉野村 | - | 182,815 | - | - | - | - | - | - | - | - | - | 182,815 |
| 国保中央 | - | - | 3,536,628 | - | - | - | - | - | - | - | - | 3,536,628 |
| 王寺休日応急 | - | - | - | - | - | - | - | - | - | 74,512 | - | 74,512 |
| 吉野広域 | - | - | - | - | - | - | - | - | - | 17,913 | - | 17,913 |
| 三室園組合(三室園) | - | - | - | - | - | - | - | - | - | 213,539 | - | 213,539 |
| 三室園組合(あくなみ苑) | - | - | - | - | - | - | - | - | - | 7,018 | - | 7,018 |
| 合計 | 41,175,464 | 1,820,108 | 21,435,668 | 36,899,015 | 3,553,538 | 26,725 | 119,397 | 617,043 | 528,059 | 397,234 | 547,957 | 107,120,208 |

* 三室園組合の介護サービス事業は特別会計別に記載

■令和3年度 県内地方公営企業の事業別総収支額一覧表

(単位:千円)

| 事業 | 上水道 28事業 | 簡易水道 11事業 | 病院 5事業 | 下水道 | | 観光 | | 宅地造成 2事業 | 介護サービス | | 駐車場 4事業 | 合計 99事業 |
|--------------|-------------|--------------|-----------|-------------|--------------|------------|-------------|-------------|------------|--------------|------------|------------|
| | | | | 法適用 20事業 | 法非適用 13事業 | 法適用 1事業 | 法非適用 4事業 | | 法適用 1事業 | 法非適用 10事業 | | |
| 奈良市 | 1,127,447 | - | △ 45,055 | 611,863 | - | - | - | 0 | - | - | 0 | 1,694,255 |
| 大和高田市 | 203,963 | - | 528,081 | 154,138 | - | - | - | - | - | - | △ 346,221 | 539,961 |
| 大和郡山市 | 232,491 | - | - | 281,363 | - | - | - | - | - | - | - | 513,854 |
| 天理市 | 259,357 | - | - | 462,413 | - | - | - | 4,166 | - | - | - | 725,936 |
| 橿原市 | 45,626 | - | - | 412,955 | - | - | - | - | - | - | - | 458,581 |
| 桜井市 | 50,140 | - | - | 8,732 | - | - | - | - | - | - | △ 125,780 | △ 66,908 |
| 五條市 | 28,440 | - | - | △ 17,483 | 0 | - | - | - | - | - | - | 10,957 |
| 御所市 | △ 72,509 | - | - | 82,778 | - | - | - | 0 | - | - | - | 10,269 |
| 生駒市 | 152,099 | - | 82,262 | 412,548 | - | - | - | - | - | 0 | - | 646,909 |
| 香芝市 | 64,669 | - | - | 92,307 | - | - | - | - | - | - | - | 156,976 |
| 葛城市 | 136,634 | - | - | 46,062 | - | - | - | - | - | - | - | 182,696 |
| 宇陀市 | 5,000 | - | 575,836 | 17,805 | - | △ 30,741 | - | - | △ 71,122 | - | - | 496,778 |
| 山添村 | - | 0 | - | - | 0 | - | - | - | - | - | - | 0 |
| 平群町 | △ 1,734 | - | - | 77,313 | 0 | - | - | - | - | - | - | 75,579 |
| 三郷町 | △ 76,698 | - | - | 88,715 | - | - | - | - | - | - | - | 12,017 |
| 斑鳩町 | 34,202 | - | - | 7,756 | - | - | - | - | - | - | - | 41,958 |
| 安堵町 | 21,784 | - | - | - | 0 | - | - | - | - | - | - | 21,784 |
| 川西町 | △ 202,397 | - | - | △ 2,530 | - | - | - | - | - | △ 1,249 | - | △ 206,176 |
| 三宅町 | △ 639,614 | - | - | - | 0 | - | - | - | - | 0 | - | △ 639,614 |
| 田原本町 | △ 244,028 | - | - | 27,502 | - | - | - | - | - | - | - | △ 216,526 |
| 曾爾村 | - | 7,348 | - | - | - | - | - | - | - | 0 | - | 7,348 |
| 御杖村 | - | 2,943 | - | - | - | - | - | - | - | 0 | - | 2,943 |
| 高取町 | 30,961 | - | - | - | 4,400 | - | - | - | - | - | - | 35,361 |
| 明日香村 | △ 7,005 | - | - | 19,729 | - | - | - | - | - | - | - | 12,724 |
| 上牧町 | 35,288 | - | - | - | 18,776 | - | - | - | - | - | - | 54,064 |
| 王寺町 | 38,981 | - | - | - | 99 | - | - | - | - | - | 0 | 39,080 |
| 広陵町 | △ 4,412 | - | - | 101,225 | - | - | - | - | - | - | - | 96,813 |
| 河合町 | 42,112 | - | - | - | 0 | - | - | - | - | - | - | 42,112 |
| 吉野町 | △ 10,739 | - | - | - | 2,890 | - | - | - | - | - | - | △ 7,849 |
| 大淀町 | 27,259 | - | - | 6,917 | - | - | - | - | - | - | - | 34,176 |
| 下市町 | 57,681 | - | - | - | 0 | - | - | - | - | - | - | 57,681 |
| 黒滝村 | - | 273 | - | - | 258 | - | - | - | - | - | - | 531 |
| 天川村 | - | 2,946 | - | - | 2,779 | - | - | - | - | - | - | 5,725 |
| 野迫川村 | - | 0 | - | - | - | - | 0 | - | - | - | - | 0 |
| 十津川村 | - | 0 | - | - | - | - | 2,313 | - | - | - | - | 2,313 |
| 下北山村 | - | 671 | - | - | - | - | - | - | - | 0 | - | 671 |
| 上北山村 | - | 2,440 | - | - | - | - | - | - | - | - | - | 2,440 |
| 川上村 | - | 3,256 | - | - | - | - | 0 | - | - | - | - | 3,256 |
| 東吉野村 | - | 0 | - | - | - | - | - | - | - | - | - | 0 |
| 国保中央 | - | - | 1,016,596 | - | - | - | - | - | - | - | - | 1,016,596 |
| 王寺休日応急 | - | - | - | - | - | - | - | - | - | 8,046 | - | 8,046 |
| 吉野広域 | - | - | - | - | - | - | - | - | - | 0 | - | 0 |
| 三室園組合(三室園) | - | - | - | - | - | - | - | - | - | 6 | - | 6 |
| 三室園組合(あくなみ苑) | - | - | - | - | - | - | - | - | - | 10 | - | 10 |
| 合計 | 1,334,998 | 19,877 | 2,157,720 | 2,892,108 | 29,202 | △ 30,741 | 2,313 | 4,166 | △ 71,122 | 6,813 | △ 472,001 | 5,873,333 |

* 三室園組合の介護サービス事業は特別会計別に記載

■令和3年度 県内地方公営企業の事業別建設改良費一覧表

(単位:千円)

| 事業 | 上水道 28事業 | 簡易水道 11事業 | 病院 5事業 | 下水道 | | 観光 | | 宅地造成 2事業 | 介護サービス | | 駐車場 4事業 | 合計 99事業 |
|--------------|-------------|--------------|-----------|-------------|--------------|------------|-------------|-------------|------------|--------------|------------|------------|
| | | | | 法適用 20事業 | 法非適用 13事業 | 法適用 1事業 | 法非適用 4事業 | | 法適用 1事業 | 法非適用 10事業 | | |
| 奈良市 | 2,690,681 | - | 1,481 | 983,219 | - | - | - | 23,800 | - | - | 0 | 3,699,181 |
| 大和高田市 | 280,906 | - | 311,764 | 972,832 | - | - | - | - | - | - | 0 | 1,565,502 |
| 大和郡山市 | 750,584 | - | - | 713,507 | - | - | - | - | - | - | - | 1,464,091 |
| 天理市 | 319,381 | - | - | 213,892 | - | - | - | 18,631 | - | - | - | 551,904 |
| 橿原市 | 557,033 | - | - | 795,411 | - | - | - | - | - | - | - | 1,352,444 |
| 桜井市 | 350,464 | - | - | 332,473 | - | - | - | - | - | - | 0 | 682,937 |
| 五條市 | 875,087 | - | - | 141,039 | 0 | - | - | - | - | - | - | 1,016,126 |
| 御所市 | 216,006 | - | - | 471,142 | - | - | 0 | - | - | - | - | 687,148 |
| 生駒市 | 1,130,920 | - | 29,049 | 378,928 | - | - | - | - | - | 0 | - | 1,538,897 |
| 香芝市 | 1,091,032 | - | - | 1,154,058 | - | - | - | - | - | - | - | 2,245,090 |
| 葛城市 | 286,189 | - | - | 76,970 | - | - | - | - | - | - | - | 363,159 |
| 宇陀市 | 506,817 | - | 79,665 | 106,270 | - | 13,117 | - | - | 352 | - | - | 706,221 |
| 山添村 | - | 476,757 | - | - | 0 | - | - | - | - | - | - | 476,757 |
| 平群町 | 20,030 | - | - | 60,140 | 0 | - | - | - | - | - | - | 80,170 |
| 三郷町 | 338,981 | - | - | 174,072 | - | - | - | - | - | - | - | 513,053 |
| 斑鳩町 | 141,711 | - | - | 421,001 | - | - | - | - | - | - | - | 562,712 |
| 安堵町 | 29,338 | - | - | - | 35,151 | - | - | - | - | - | - | 64,489 |
| 川西町 | 12,221 | - | - | 157,392 | - | - | - | - | - | 0 | - | 169,613 |
| 三宅町 | 83,652 | - | - | - | 11,620 | - | - | - | - | 0 | - | 95,272 |
| 田原本町 | 133,889 | - | - | 74,006 | - | - | - | - | - | - | - | 207,895 |
| 曾爾村 | - | 50,463 | - | - | - | - | - | - | - | 0 | - | 50,463 |
| 御杖村 | - | 45,165 | - | - | - | - | - | - | - | 0 | - | 45,165 |
| 高取町 | 46,999 | - | - | - | 87,621 | - | - | - | - | - | - | 134,620 |
| 明日香村 | 81,061 | - | - | 24,639 | - | - | - | - | - | - | - | 105,700 |
| 上牧町 | 125,395 | - | - | - | 72,468 | - | - | - | - | - | - | 197,863 |
| 王寺町 | 344,647 | - | - | - | 69,560 | - | - | - | - | - | 0 | 414,207 |
| 広陵町 | 132,410 | - | - | 128,760 | - | - | - | - | - | - | - | 261,170 |
| 河合町 | 401,147 | - | - | - | 81,669 | - | - | - | - | - | - | 482,816 |
| 吉野町 | 103,597 | - | - | - | 49,377 | - | - | - | - | - | - | 152,974 |
| 大淀町 | 228,661 | - | - | 69,393 | - | - | - | - | - | - | - | 298,054 |
| 下市町 | 45,481 | - | - | - | 35,339 | - | - | - | - | - | - | 80,820 |
| 黒滝村 | - | 110,104 | - | - | 8,067 | - | - | - | - | - | - | 118,171 |
| 天川村 | - | 3,970 | - | - | 4,400 | - | - | - | - | - | - | 8,370 |
| 野迫川村 | - | 8,701 | - | - | - | - | 0 | - | - | - | - | 8,701 |
| 十津川村 | - | 11,467 | - | - | - | - | 10,004 | - | - | - | - | 21,471 |
| 下北山村 | - | 6,525 | - | - | - | - | - | - | - | 0 | - | 6,525 |
| 上北山村 | - | 0 | - | - | - | - | - | - | - | - | - | 0 |
| 川上村 | - | 52,085 | - | - | - | - | 0 | - | - | - | - | 52,085 |
| 東吉野村 | - | 62,038 | - | - | - | - | - | - | - | - | - | 62,038 |
| 国保中央 | - | - | 122,887 | - | - | - | - | - | - | - | - | 122,887 |
| 王寺休日応急 | - | - | - | - | - | - | - | - | - | 0 | - | 0 |
| 吉野広域 | - | - | - | - | - | - | - | - | - | 2,027 | - | 2,027 |
| 三室園組合(三室園) | - | - | - | - | - | - | - | - | - | 0 | - | 0 |
| 三室園組合(あくなみ苑) | - | - | - | - | - | - | - | - | - | 0 | - | 0 |
| 合計 | 11,324,320 | 827,275 | 544,846 | 7,449,144 | 455,272 | 13,117 | 10,004 | 42,431 | 352 | 2,027 | 0 | 20,668,788 |

*三室園組合の介護サービス事業は特別会計別に記載

■令和3年度 県内地方公営企業の事業別企業債発行額一覧表

(単位:千円)

| 事業 | 上水道 28事業 | 簡易水道 11事業 | 病院 5事業 | 下水道 | | 観光 | | 宅地造成 2事業 | 介護サービス | | 駐車場 4事業 | 合計 99事業 |
|--------------|-------------|--------------|-----------|-------------|--------------|------------|-------------|-------------|------------|--------------|------------|------------|
| | | | | 法適用 20事業 | 法非適用 13事業 | 法適用 1事業 | 法非適用 4事業 | | 法適用 1事業 | 法非適用 10事業 | | |
| 奈良市 | 878,600 | - | 0 | 1,629,700 | - | - | - | 23,800 | - | - | 0 | 2,532,100 |
| 大和高田市 | 60,000 | - | 486,300 | 810,300 | - | - | - | - | - | - | 0 | 1,356,600 |
| 大和郡山市 | 0 | - | - | 670,000 | - | - | - | - | - | - | - | 670,000 |
| 天理市 | 0 | - | - | 52,000 | - | - | - | 0 | - | - | - | 52,000 |
| 橿原市 | 0 | - | - | 787,500 | - | - | - | - | - | - | - | 787,500 |
| 桜井市 | 164,000 | - | - | 663,934 | - | - | - | - | - | - | 0 | 827,934 |
| 五條市 | 368,600 | - | - | 132,000 | 0 | - | - | - | - | - | - | 500,600 |
| 御所市 | 129,200 | - | - | 267,100 | - | - | 0 | - | - | - | - | 396,300 |
| 生駒市 | 0 | - | 0 | 242,300 | - | - | - | - | - | 0 | - | 242,300 |
| 香芝市 | 0 | - | - | 1,107,500 | - | - | - | - | - | - | - | 1,107,500 |
| 葛城市 | 0 | - | - | 357,300 | - | - | - | - | - | - | - | 357,300 |
| 宇陀市 | 184,300 | - | 44,900 | 141,300 | - | 0 | - | - | 0 | - | - | 370,500 |
| 山添村 | - | 302,500 | - | - | 0 | - | - | - | - | - | - | 302,500 |
| 平群町 | 0 | - | - | 89,500 | 0 | - | - | - | - | - | - | 89,500 |
| 三郷町 | 292,900 | - | - | 74,900 | - | - | - | - | - | - | - | 367,800 |
| 斑鳩町 | 46,000 | - | - | 247,300 | - | - | - | - | - | - | - | 293,300 |
| 安堵町 | 0 | - | - | - | 55,700 | - | - | - | - | - | - | 55,700 |
| 川西町 | 0 | - | - | 80,500 | - | - | - | - | - | 0 | - | 80,500 |
| 三宅町 | 0 | - | - | - | 40,800 | - | - | - | - | 0 | - | 40,800 |
| 田原本町 | 11,700 | - | - | 378,400 | - | - | - | - | - | - | - | 390,100 |
| 曾爾村 | - | 32,600 | - | - | - | - | - | - | - | 0 | - | 32,600 |
| 御杖村 | - | 32,200 | - | - | - | - | - | - | - | 0 | - | 32,200 |
| 高取町 | 0 | - | - | - | 66,100 | - | - | - | - | - | - | 66,100 |
| 明日香村 | 0 | - | - | 1,500 | - | - | - | - | - | - | - | 1,500 |
| 上牧町 | 0 | - | - | - | 121,400 | - | - | - | - | - | - | 121,400 |
| 王寺町 | 0 | - | - | - | 192,700 | - | - | - | - | - | 0 | 192,700 |
| 広陵町 | 0 | - | - | 200,400 | - | - | - | - | - | - | - | 200,400 |
| 河合町 | 383,000 | - | - | - | 138,200 | - | - | - | - | - | - | 521,200 |
| 吉野町 | 38,800 | - | - | - | 66,600 | - | - | - | - | - | - | 105,400 |
| 大淀町 | 57,900 | - | - | 184,600 | - | - | - | - | - | - | - | 242,500 |
| 下市町 | 39,600 | - | - | - | 11,800 | - | - | - | - | - | - | 51,400 |
| 黒滝村 | - | 69,500 | - | - | 6,900 | - | - | - | - | - | - | 76,400 |
| 天川村 | - | 2,200 | - | - | 11,100 | - | - | - | - | - | - | 13,300 |
| 野迫川村 | - | 5,800 | - | - | - | - | 0 | - | - | - | - | 5,800 |
| 十津川村 | - | 4,300 | - | - | - | - | 0 | - | - | - | - | 4,300 |
| 下北山村 | - | 5,900 | - | - | - | - | - | - | - | 0 | - | 5,900 |
| 上北山村 | - | 2,300 | - | - | - | - | - | - | - | - | - | 2,300 |
| 川上村 | - | 35,500 | - | - | - | - | 0 | - | - | - | - | 35,500 |
| 東吉野村 | - | 40,400 | - | - | - | - | - | - | - | - | - | 40,400 |
| 国保中央 | - | - | 108,200 | - | - | - | - | - | - | - | - | 108,200 |
| 王寺休日応急 | - | - | - | - | - | - | - | - | - | 0 | - | 0 |
| 吉野広域 | - | - | - | - | - | - | - | - | - | 0 | - | 0 |
| 三室園組合(三室園) | - | - | - | - | - | - | - | - | - | 0 | - | 0 |
| 三室園組合(あくなみ苑) | - | - | - | - | - | - | - | - | - | 0 | - | 0 |
| 合計 | 2,654,600 | 533,200 | 639,400 | 8,118,034 | 711,300 | 0 | 0 | 23,800 | 0 | 0 | 0 | 12,680,334 |

* 三室園組合の介護サービス事業は特別会計別に記載

■令和3年度 県内地方公営企業の事業別企業債残高一覧表

(単位:千円)

| 事業 | 上水道 28事業 | 簡易水道 11事業 | 病院 5事業 | 下水道 | | 観光 | | 宅地造成 2事業 | 介護サービス | | 駐車場 4事業 | 合計 99事業 |
|--------------|-------------|--------------|------------|-------------|--------------|------------|-------------|-------------|------------|--------------|------------|-------------|
| | | | | 法適用 20事業 | 法非適用 13事業 | 法適用 1事業 | 法非適用 4事業 | | 法適用 1事業 | 法非適用 10事業 | | |
| 奈良市 | 13,703,034 | - | 3,797,287 | 35,888,159 | - | - | - | 281,903 | - | - | 1,071 | 53,671,454 |
| 大和高田市 | 1,989,739 | - | 3,176,601 | 15,261,371 | - | - | - | - | - | - | 0 | 20,427,711 |
| 大和郡山市 | 18,077 | - | - | 15,114,359 | - | - | - | - | - | - | - | 15,132,436 |
| 天理市 | 1,570,399 | - | - | 11,180,290 | - | - | - | 0 | - | - | - | 12,750,689 |
| 橿原市 | 1,273,664 | - | - | 18,378,316 | - | - | - | - | - | - | - | 19,651,980 |
| 桜井市 | 1,497,157 | - | - | 9,943,600 | - | - | - | - | - | - | 0 | 11,440,757 |
| 五條市 | 3,362,807 | - | - | 4,219,736 | 9,115 | - | - | - | - | - | - | 7,591,658 |
| 御所市 | 2,041,924 | - | - | 4,279,324 | - | - | - | 0 | - | - | - | 6,321,248 |
| 生駒市 | 0 | - | 2,631,453 | 8,250,182 | - | - | - | - | - | 612,282 | - | 11,493,917 |
| 香芝市 | 69,860 | - | - | 12,324,435 | - | - | - | - | - | - | - | 12,394,295 |
| 葛城市 | 165,705 | - | - | 8,447,136 | - | - | - | - | - | - | - | 8,612,841 |
| 宇陀市 | 3,146,096 | - | 2,678,108 | 3,605,472 | - | 0 | - | - | 383,309 | - | - | 9,812,985 |
| 山添村 | - | 1,126,367 | - | - | 86,091 | - | - | - | - | - | - | 1,212,458 |
| 平群町 | 476,971 | - | - | 3,134,028 | 188,342 | - | - | - | - | - | - | 3,799,341 |
| 三郷町 | 1,572,085 | - | - | 3,575,128 | - | - | - | - | - | - | - | 5,147,213 |
| 斑鳩町 | 1,198,324 | - | - | 8,373,863 | - | - | - | - | - | - | - | 9,572,187 |
| 安堵町 | 35,155 | - | - | - | 2,028,421 | - | - | - | - | - | - | 2,063,576 |
| 川西町 | 321,780 | - | - | 634,169 | - | - | - | - | - | 0 | - | 955,949 |
| 三宅町 | 287,685 | - | - | - | 1,603,110 | - | - | - | - | 0 | - | 1,890,795 |
| 田原本町 | 1,249,805 | - | - | 9,871,723 | - | - | - | - | - | - | - | 11,121,528 |
| 曾爾村 | - | 554,232 | - | - | - | - | - | - | - | 8,384 | - | 562,616 |
| 御杖村 | - | 256,340 | - | - | - | - | - | - | - | 2,600 | - | 258,940 |
| 高取町 | 44,584 | - | - | - | 1,213,260 | - | - | - | - | - | - | 1,257,844 |
| 明日香村 | 576,252 | - | - | 1,298,589 | - | - | - | - | - | - | - | 1,874,841 |
| 上牧町 | 43,173 | - | - | - | 3,143,904 | - | - | - | - | - | - | 3,187,077 |
| 王寺町 | 67,603 | - | - | - | 5,385,779 | - | - | - | - | - | 0 | 5,453,382 |
| 広陵町 | 2,792 | - | - | 5,474,896 | - | - | - | - | - | - | - | 5,477,688 |
| 河合町 | 948,977 | - | - | - | 3,916,203 | - | - | - | - | - | - | 4,865,180 |
| 吉野町 | 2,209,821 | - | - | - | 1,625,551 | - | - | - | - | - | - | 3,835,372 |
| 大淀町 | 1,332,512 | - | - | 5,060,620 | - | - | - | - | - | - | - | 6,393,132 |
| 下市町 | 1,514,144 | - | - | - | 594,026 | - | - | - | - | - | - | 2,108,170 |
| 黒滝村 | - | 314,724 | - | - | 84,461 | - | - | - | - | - | - | 399,185 |
| 天川村 | - | 313,833 | - | - | 337,580 | - | - | - | - | - | - | 651,413 |
| 野迫川村 | - | 204,416 | - | - | - | - | - | 0 | - | - | - | 204,416 |
| 十津川村 | - | 1,433,812 | - | - | - | - | - | 0 | - | - | - | 1,433,812 |
| 下北山村 | - | 285,532 | - | - | - | - | - | - | - | 0 | - | 285,532 |
| 上北山村 | - | 96,868 | - | - | - | - | - | - | - | - | - | 96,868 |
| 川上村 | - | 686,585 | - | - | - | - | - | 0 | - | - | - | 686,585 |
| 東吉野村 | - | 611,507 | - | - | - | - | - | - | - | - | - | 611,507 |
| 国保中央 | - | - | 1,042,600 | - | - | - | - | - | - | - | - | 1,042,600 |
| 王寺休日応急 | - | - | - | - | - | - | - | - | - | 27,153 | - | 27,153 |
| 吉野広域 | - | - | - | - | - | - | - | - | - | 0 | - | 0 |
| 三室園組合(三室園) | - | - | - | - | - | - | - | - | - | 74,292 | - | 74,292 |
| 三室園組合(あくなみ苑) | - | - | - | - | - | - | - | - | - | 0 | - | 0 |
| 合計 | 40,720,125 | 5,884,216 | 13,326,049 | 184,315,396 | 20,215,843 | 0 | 0 | 281,903 | 383,309 | 724,711 | 1,071 | 265,852,623 |

* 三室園組合の介護サービス事業は特別会計別に記載

令和3年度 県内地方公営企業の他会計繰入金の状況

(単位:千円)

| 団体名 | 繰出基準 | 上水道 | | | 簡易水道 | | 病院 | 下水道 | | 観光 | | 宅地造成 | 介護サービス | | 駐車場 | 合計 | |
|------------------|------|-----------|---------|-----------|------------|-----------|--------|-----|--------|--------|--------|--------|--------|------|------------|----|------|
| | | 28事業 | | 11事業 | 5事業 | 法適用 | 法非適用 | 法適用 | 法非適用 | 2事業 | 法適用 | 法非適用 | 1事業 | 10事業 | 4事業 | | 99事業 |
| | | 基準内 | 基準外 | | | | | | | | | | | | | | |
| 奈良市 | 基準内 | 267,128 | - | 462,544 | 841,781 | - | - | - | 0 | - | - | - | - | 0 | 1,571,453 | | |
| | 基準外 | 0 | - | 77,543 | 459,883 | - | - | - | 30,973 | - | - | - | - | 0 | 568,399 | | |
| 大和高田市 | 基準内 | 4,238 | - | 579,800 | 368,742 | - | - | - | - | - | - | - | - | 0 | 952,780 | | |
| | 基準外 | 173 | - | 1,925 | 301,258 | - | - | - | - | - | - | - | - | 0 | 303,356 | | |
| 大和郡山市 | 基準内 | 12,846 | - | - | 216,134 | - | - | - | - | - | - | - | - | - | 228,980 | | |
| | 基準外 | 0 | - | - | 478,866 | - | - | - | - | - | - | - | - | - | 478,866 | | |
| 天理市 | 基準内 | 17,445 | - | - | 815,686 | - | - | - | 0 | - | - | - | - | 0 | 833,131 | | |
| | 基準外 | 0 | - | - | 584,965 | - | - | - | 0 | - | - | - | - | - | 584,965 | | |
| 橿原市 | 基準内 | 10,156 | - | - | 650,036 | - | - | - | - | - | - | - | - | - | 660,192 | | |
| | 基準外 | 0 | - | - | 593,964 | - | - | - | - | - | - | - | - | - | 593,964 | | |
| 桜井市 | 基準内 | 15,058 | - | - | 341,448 | - | - | - | - | - | - | - | - | 0 | 356,506 | | |
| | 基準外 | 0 | - | - | 203,552 | - | - | - | - | - | - | - | - | 0 | 203,552 | | |
| 五條市 | 基準内 | 86,545 | - | - | 298,269 | 818 | - | - | - | - | - | - | - | - | 385,632 | | |
| | 基準外 | 148,085 | - | - | 261,504 | 782 | - | - | - | - | - | - | - | - | 410,371 | | |
| 御所市 | 基準内 | 43,678 | - | - | 278,157 | - | - | - | 0 | - | - | - | - | - | 321,835 | | |
| | 基準外 | 1,646 | - | - | 70,334 | - | - | - | 0 | - | - | - | - | - | 71,980 | | |
| 生駒市 | 基準内 | 14,571 | - | 324,391 | 172,948 | - | - | - | - | - | - | - | 0 | - | 511,910 | | |
| | 基準外 | 0 | - | 140,880 | 844,444 | - | - | - | - | - | - | - | 22,146 | - | 1,007,470 | | |
| 香芝市 | 基準内 | 8,000 | - | - | 224,893 | - | - | - | - | - | - | - | - | - | 232,893 | | |
| | 基準外 | 7,788 | - | - | 219,587 | - | - | - | - | - | - | - | - | - | 227,375 | | |
| 葛城市 | 基準内 | 1,717 | - | - | 614,631 | - | - | - | - | - | - | - | - | - | 616,348 | | |
| | 基準外 | 0 | - | - | 9,621 | - | - | - | - | - | - | - | - | - | 9,621 | | |
| 宇陀市 | 基準内 | 302,882 | - | 418,209 | 181,473 | - | 0 | - | - | - | - | 11,590 | - | - | 914,154 | | |
| | 基準外 | 53,118 | - | 46,639 | 194,527 | - | 10,725 | - | - | - | - | 0 | - | - | 305,009 | | |
| 山添村 | 基準内 | - | 46,938 | - | - | 34,007 | - | - | - | - | - | - | - | - | 80,945 | | |
| | 基準外 | - | 69,515 | - | - | 1,242 | - | - | - | - | - | - | - | - | 70,757 | | |
| 平群町 | 基準内 | 6,952 | - | - | 140,794 | 16,285 | - | - | - | - | - | - | - | - | 164,031 | | |
| | 基準外 | 3,281 | - | - | 0 | 15,509 | - | - | - | - | - | - | - | - | 18,790 | | |
| 三郷町 | 基準内 | 140 | - | - | 194,500 | - | - | - | - | - | - | - | - | - | 194,640 | | |
| | 基準外 | 0 | - | - | 15,500 | - | - | - | - | - | - | - | - | - | 15,500 | | |
| 斑鳩町 | 基準内 | 1,425 | - | - | 102,158 | - | - | - | - | - | - | - | - | - | 103,583 | | |
| | 基準外 | 0 | - | - | 448,337 | - | - | - | - | - | - | - | - | - | 448,337 | | |
| 安堵町 | 基準内 | 702 | - | - | - | 95,988 | - | - | - | - | - | - | - | - | 96,690 | | |
| | 基準外 | 0 | - | - | - | 27,303 | - | - | - | - | - | - | - | - | 27,303 | | |
| 川西町 | 基準内 | 9,200 | - | - | 6,354 | - | - | - | - | - | - | - | 0 | - | 15,554 | | |
| | 基準外 | 0 | - | - | 71,566 | - | - | - | - | - | - | - | 0 | - | 71,566 | | |
| 三宅町 | 基準内 | 9,200 | - | - | - | 31,778 | - | - | - | - | - | - | 0 | - | 40,978 | | |
| | 基準外 | 0 | - | - | - | 157,188 | - | - | - | - | - | - | 0 | - | 157,188 | | |
| 田原本町 | 基準内 | 16,596 | - | - | 297,287 | - | - | - | - | - | - | - | - | - | 313,883 | | |
| | 基準外 | 0 | - | - | 212,219 | - | - | - | - | - | - | - | - | - | 212,219 | | |
| 曾爾村 | 基準内 | - | 38,186 | - | - | - | - | - | - | - | - | - | 0 | - | 38,186 | | |
| | 基準外 | - | 12,648 | - | - | - | - | - | - | - | - | - | 2,301 | - | 14,949 | | |
| 御杖村 | 基準内 | - | 28,832 | - | - | - | - | - | - | - | - | - | 0 | - | 28,832 | | |
| | 基準外 | - | 0 | - | - | - | - | - | - | - | - | - | 1,595 | - | 1,595 | | |
| 高取町 | 基準内 | 1,565 | - | - | - | 80,766 | - | - | - | - | - | - | - | - | 82,331 | | |
| | 基準外 | 10,000 | - | - | - | 42,862 | - | - | - | - | - | - | - | - | 52,862 | | |
| 明日香村 | 基準内 | 1,000 | - | - | 91,758 | - | - | - | - | - | - | - | - | - | 92,758 | | |
| | 基準外 | 0 | - | - | 90,142 | - | - | - | - | - | - | - | - | - | 90,142 | | |
| 上牧町 | 基準内 | 0 | - | - | - | 109,318 | - | - | - | - | - | - | - | - | 109,318 | | |
| | 基準外 | 0 | - | - | - | 37,213 | - | - | - | - | - | - | - | - | 37,213 | | |
| 王寺町 | 基準内 | 120 | - | - | - | 307,710 | - | - | - | - | - | - | - | 0 | 307,830 | | |
| | 基準外 | 0 | - | - | - | 5,615 | - | - | - | - | - | - | - | 0 | 5,615 | | |
| 広陵町 | 基準内 | 3,360 | - | - | 113,432 | - | - | - | - | - | - | - | - | - | 116,792 | | |
| | 基準外 | 0 | - | - | 216,568 | - | - | - | - | - | - | - | - | - | 216,568 | | |
| 河合町 | 基準内 | 2,147 | - | - | - | 218,146 | - | - | - | - | - | - | - | - | 220,293 | | |
| | 基準外 | 0 | - | - | - | 35,623 | - | - | - | - | - | - | - | - | 35,623 | | |
| 吉野町 | 基準内 | 157,503 | - | - | - | 163,423 | - | - | - | - | - | - | - | - | 320,926 | | |
| | 基準外 | 3,922 | - | - | - | 289 | - | - | - | - | - | - | - | - | 4,191 | | |
| 大淀町 | 基準内 | 21,396 | - | - | 223,720 | - | - | - | - | - | - | - | - | - | 245,116 | | |
| | 基準外 | 0 | - | - | 16,280 | - | - | - | - | - | - | - | - | - | 16,280 | | |
| 下市町 | 基準内 | 60,526 | - | - | - | 104,629 | - | - | - | - | - | - | - | - | 165,155 | | |
| | 基準外 | 79,474 | - | - | - | 31,407 | - | - | - | - | - | - | - | - | 110,881 | | |
| 黒滝村 | 基準内 | - | 8,781 | - | - | 11,470 | - | - | - | - | - | - | - | - | 20,251 | | |
| | 基準外 | - | 14,219 | - | - | 20,730 | - | - | - | - | - | - | - | - | 34,949 | | |
| 天川村 | 基準内 | - | 18,983 | - | - | 34,507 | - | - | - | - | - | - | - | - | 53,490 | | |
| | 基準外 | - | 13,190 | - | - | 22,551 | - | - | - | - | - | - | - | - | 35,741 | | |
| 野迫川村 | 基準内 | - | 6,013 | - | - | - | - | - | 0 | - | - | - | - | - | 6,013 | | |
| | 基準外 | - | 17,787 | - | - | - | - | - | 0 | - | - | - | - | - | 17,787 | | |
| 十津川村 | 基準内 | - | 100,837 | - | - | - | - | - | 0 | - | - | - | - | - | 100,837 | | |
| | 基準外 | - | 93,745 | - | - | - | - | - | 0 | - | - | - | - | - | 93,745 | | |
| 下北山村 | 基準内 | - | 16,518 | - | - | - | - | - | - | - | - | - | 0 | - | 16,518 | | |
| | 基準外 | - | 18,374 | - | - | - | - | - | - | - | - | - | 0 | - | 18,374 | | |
| 上北山村 | 基準内 | - | 3,520 | - | - | - | - | - | - | - | - | - | - | - | 3,520 | | |
| | 基準外 | - | 0 | - | - | - | - | - | - | - | - | - | - | - | 0 | | |
| 川上村 | 基準内 | - | 41,248 | - | - | - | - | - | 0 | - | - | - | - | - | 41,248 | | |
| | 基準外 | - | 40,720 | - | - | - | - | - | 0 | - | - | - | - | - | 40,720 | | |
| 東吉野村 | 基準内 | - | 43,015 | - | - | - | - | - | - | - | - | - | - | - | 43,015 | | |
| | 基準外 | - | 37,073 | - | - | - | - | - | - | - | - | - | - | - | 37,073 | | |
| 国保中央 | 基準内 | - | - | 425,131 | - | - | - | - | - | - | - | - | - | - | 425,131 | | |
| | 基準外 | - | - | 0 | - | - | - | - | - | - | - | - | - | - | 0 | | |
| 王寺周辺 | 基準内 | - | - | - | - | - | - | - | - | - | - | - | 0 | - | 0 | | |
| | 基準外 | - | - | - | - | - | - | - | - | - | - | - | 0 | - | 0 | | |
| 吉野広域 | 基準内 | - | - | - | - | - | - | - | - | - | - | - | 0 | - | 0 | | |
| | 基準外 | - | - | - | - | - | - | - | - | - | - | - | 9,454 | - | 9,454 | | |
| 三室園組合 (三室園) | 基準内 | - | - | - | - | - | - | - | - | - | - | - | 0 | - | 0 | | |
| | 基準外 | - | - | - | - | - | - | - | - | - | - | - | 34,710 | - | 34,710 | | |
| 三室園組合 (あくなみ苑) | 基準内 | - | - | - | - | - | - | - | - | - | - | - | 0 | - | 0 | | |
| | 基準外 | - | - | - | - | - | - | - | - | - | - | - | 6 | - | 6 | | |
| 計 | 基準内 | 1,076,096 | 352,871 | 2,210,075 | 6,174,201 | 1,208,845 | 0 | 0 | 0 | 11,590 | 0 | 0 | 0 | 0 | 11,033,678 | | |
| | 基準外 | 307,487 | 317,271 | 266,987 | 5,293,117 | 398,294 | 10,725 | 0 | 30,973 | 0 | 70,212 | 0 | 0 | 0 | 6,695,066 | | |
| | | 1,383,583 | 670,142 | 2,477,062 | 11,467,318 | 1,607,139 | 10,725 | 0 | 30,973 | 11,590 | 70,212 | 0 | 0 | 0 | 17,728,744 | | |

* 三室園組合の介護サービス事業は特別会計別に記載

令和3年度 県内地方公営企業の事業別料金収入額一覧表

(単位:千円)

| 事業 | 上水道 28事業 | 簡易水道 11事業 | 病院 5事業 | 下水道 | | 観光 | | 宅地造成 2事業 | 介護サービス | | 駐車場 4事業 | 合計 99事業 |
|--------------|-------------|--------------|------------|-------------|--------------|------------|-------------|-------------|------------|--------------|------------|------------|
| | | | | 法適用 20事業 | 法非適用 13事業 | 法適用 1事業 | 法非適用 4事業 | | 法適用 1事業 | 法非適用 10事業 | | |
| 奈良市 | 7,044,964 | - | 0 | 4,983,718 | - | - | - | 541,441 | - | - | 0 | 12,570,123 |
| 大和高田市 | 1,493,327 | - | 7,021,606 | 363,335 | - | - | - | - | - | - | 11,491 | 8,889,759 |
| 大和郡山市 | 1,738,330 | - | - | 1,617,147 | - | - | - | - | - | - | - | 3,355,477 |
| 天理市 | 1,676,903 | - | - | 1,057,758 | - | - | - | 0 | - | - | - | 2,734,661 |
| 橿原市 | 2,631,913 | - | - | 1,434,067 | - | - | - | - | - | - | - | 4,065,980 |
| 桜井市 | 1,050,654 | - | - | 459,268 | - | - | - | - | - | - | 10,587 | 1,520,509 |
| 五條市 | 757,817 | - | - | 199,939 | 1,332 | - | - | - | - | - | - | 959,088 |
| 御所市 | 564,826 | - | - | 91,361 | - | - | 49,444 | - | - | - | - | 705,631 |
| 生駒市 | 2,284,727 | - | 0 | 902,615 | - | - | - | - | - | 0 | - | 3,187,342 |
| 香芝市 | 1,454,527 | - | - | 635,826 | - | - | - | - | - | - | - | 2,090,353 |
| 葛城市 | 570,822 | - | - | 355,465 | - | - | - | - | - | - | - | 926,287 |
| 宇陀市 | 580,676 | - | 2,776,320 | 220,938 | - | 0 | - | - | 408,123 | - | - | 3,986,057 |
| 山添村 | - | 60,642 | - | - | 11,194 | - | - | - | - | - | - | 71,836 |
| 平群町 | 391,532 | - | - | 134,980 | 1,786 | - | - | - | - | - | - | 528,298 |
| 三郷町 | 462,134 | - | - | 246,289 | - | - | - | - | - | - | - | 708,423 |
| 斑鳩町 | 611,061 | - | - | 156,708 | - | - | - | - | - | - | - | 767,769 |
| 安堵町 | 138,829 | - | - | - | 69,445 | - | - | - | - | - | - | 208,274 |
| 川西町 | 174,210 | - | - | 92,400 | - | - | - | - | - | 0 | - | 266,610 |
| 三宅町 | 133,042 | - | - | - | 52,812 | - | - | - | - | 0 | - | 185,854 |
| 田原本町 | 685,091 | - | - | 393,168 | - | - | - | - | - | - | - | 1,078,259 |
| 曾爾村 | - | 27,990 | - | - | - | - | - | - | - | 0 | - | 27,990 |
| 御杖村 | - | 35,302 | - | - | - | - | - | - | - | 0 | - | 35,302 |
| 高取町 | 172,216 | - | - | - | 10,992 | - | - | - | - | - | - | 183,208 |
| 明日香村 | 145,300 | - | - | 62,500 | - | - | - | - | - | - | - | 207,800 |
| 上牧町 | 405,954 | - | - | - | 282,276 | - | - | - | - | - | - | 688,230 |
| 王寺町 | 515,446 | - | - | - | 326,077 | - | - | - | - | - | 52,761 | 894,284 |
| 広陵町 | 665,276 | - | - | 402,797 | - | - | - | - | - | - | - | 1,068,073 |
| 河合町 | 447,314 | - | - | - | 239,945 | - | - | - | - | - | - | 687,259 |
| 吉野町 | 131,673 | - | - | - | 28,150 | - | - | - | - | - | - | 159,823 |
| 大淀町 | 320,704 | - | - | 188,688 | - | - | - | - | - | - | - | 509,392 |
| 下市町 | 104,326 | - | - | - | 16,152 | - | - | - | - | - | - | 120,478 |
| 黒滝村 | - | 3,850 | - | - | 12,753 | - | - | - | - | - | - | 16,603 |
| 天川村 | - | 17,313 | - | - | 26,284 | - | - | - | - | - | - | 43,597 |
| 野迫川村 | - | 3,247 | - | - | - | - | 1,000 | - | - | - | - | 4,247 |
| 十津川村 | - | 37,554 | - | - | - | - | 32,460 | - | - | - | - | 70,014 |
| 下北山村 | - | 19,878 | - | - | - | - | - | - | - | 0 | - | 19,878 |
| 上北山村 | - | 5,502 | - | - | - | - | - | - | - | - | - | 5,502 |
| 川上村 | - | 12,115 | - | - | - | - | 0 | - | - | - | - | 12,115 |
| 東吉野村 | - | 41,401 | - | - | - | - | - | - | - | - | - | 41,401 |
| 国保中央 | - | - | 2,500,524 | - | - | - | - | - | - | - | - | 2,500,524 |
| 王寺休日応急 | - | - | - | - | - | - | - | - | - | 65,984 | - | 65,984 |
| 吉野広域 | - | - | - | - | - | - | - | - | - | 0 | - | 0 |
| 三室園組合(三室園) | - | - | - | - | - | - | - | - | - | 178,479 | - | 178,479 |
| 三室園組合(あくなみ苑) | - | - | - | - | - | - | - | - | - | 0 | - | 0 |
| 合計 | 27,353,594 | 264,794 | 12,298,450 | 13,998,967 | 1,079,198 | 0 | 82,904 | 541,441 | 408,123 | 244,463 | 74,839 | 56,346,773 |

* 三室園組合の介護サービス事業は特別会計別に記載