

令和4年度奈良県内市町村地方公営企業の決算の概要

県内市町村が経営する地方公営企業（上水道、病院、下水道など）の令和4年度の決算の概要を取りまとめましたのでお知らせします。

※本資料の数値については、表示単位未満四捨五入の関係により、合計が一致しない場合があります。

★ 令和4年度決算統計のポイント ★

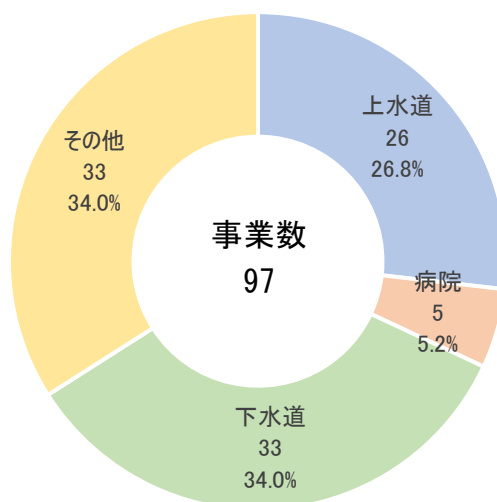
- ① 県内市町村の公営企業全体の総収支額は前年度に引き続き黒字であり、その黒字額は令和3年度決算時からほぼ横ばいである。
総収支額 R3：5,873百万円 → R4：5,666百万円(▲207百万円)
- ② 事業数は前年度から2事業減少している。
事業数 R3：99 → R4：97
- ③ 企業債発行額及び企業債現在高は、前年度と比べてそれぞれ減少している。
企業債発行額 R3：12,680百万円 → R4：12,673百万円(▲7百万円)
企業債現在高 R3：265,853百万円 → R4：254,179百万円(▲11,674百万円)

□事業数（資料1）

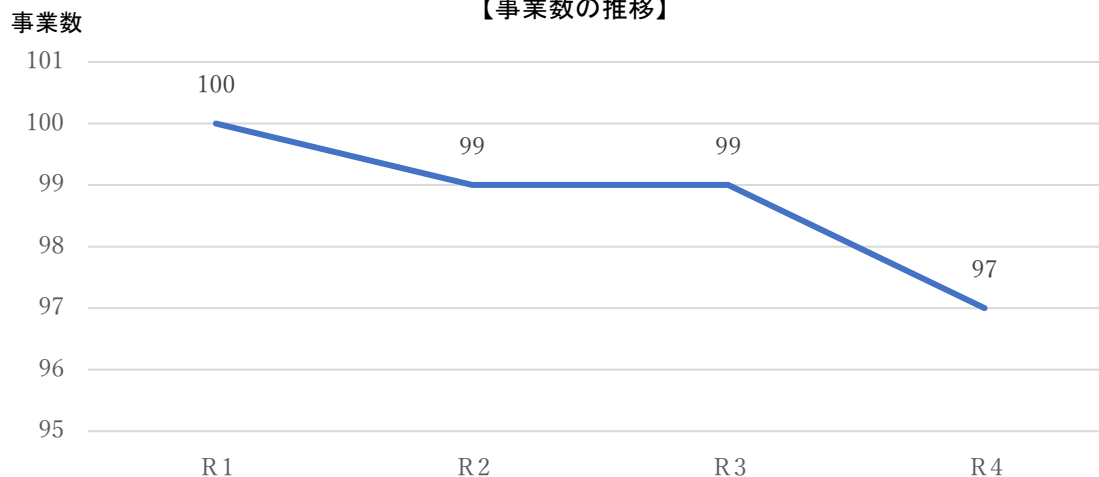
○事業数は、前年度から2事業減少した97事業。

	事業数				
	R1	R2	R3	R4	増減
上水道	28	28	28	26	▲2
病院	5	5	5	5	0
下水道	33	33	33	33	0
その他	34	33	33	33	0
合計	100	99	99	97	▲2

【事業数の事業別内訳】



【事業数の推移】



□決算規模（資料2）

○決算規模は、前年度比2.1%減の1,048億41百万円。

・事業別では、上水道、病院及び下水道が全体の96.0%を占める。

（単位：百万円、%）

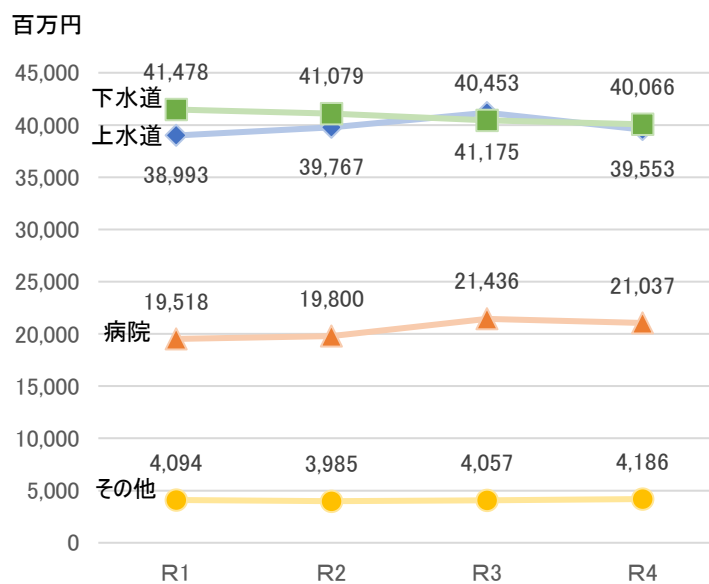
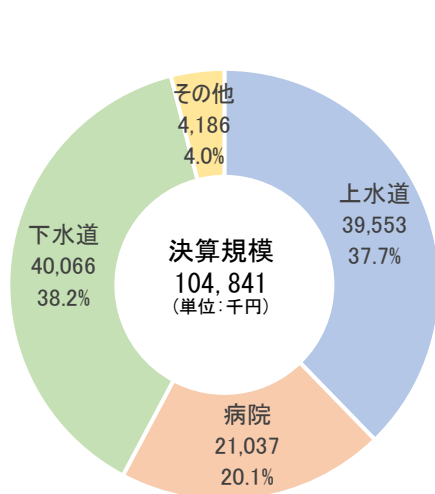
	R1	R2	R3	R4	R4-R3	増減率
上水道	38,993	39,767	41,175	39,553	▲1,622	▲3.9
病院	19,518	19,800	21,436	21,037	▲399	▲1.9
下水道	41,478	41,079	40,453	40,066	▲387	▲1.0
その他	4,094	3,985	4,057	4,186	129	3.2
合計	104,169	104,631	107,120	104,841	▲2,279	▲2.1

（注）1 決算規模の算出方法は以下のとおり

法適用企業：総費用（税込み）－減価償却費＋資本的支出

法非適用企業：総費用＋資本的支出＋積立金＋繰上充用金

【決算規模の事業別内訳】



□総収支額（資料3）

○総収支額は前年度より207百万円減少し、56億66百万円の黒字。

- ・事業別では、上水道、簡易水道、病院、下水道及び宅地造成事業は黒字となり、観光、介護サービス及び駐車場事業は赤字となった。

（単位：百万円、％）

	R1	R2	R3	R4	R4-R3	増減率
上水道	2,282	1,548	1,335	1,455	120	9.0
病院	▲413	463	2,158	1,781	▲377	▲17.5
下水道	1,450	2,881	2,921	3,009	88	3.0
その他	▲328	▲313	▲541	▲578	▲37	▲6.8
合計	2,991	4,578	5,873	5,666	▲207	▲3.5

（注）収支額は、法適用企業にあつては純損益、法非適用企業にあつては実質収支であり、他会計繰入金等を含む。

（単位：事業数、百万円）

		R3			R4			R4-R3		
		黒字	赤字	計	黒字	赤字	計	黒字	赤字	計
上水道	事業数	19	9	28	18	8	26	▲1	▲1	▲2
	収支額	2,594	▲1,259	1,335	1,734	▲279	1,455	▲860	980	120
病院	事業数	4	1	5	4	1	5	0	0	0
	収支額	2,203	▲45	2,158	1,844	▲63	1,781	▲359	▲18	▲377
下水道	事業数	31	2	33	31	2	33	0	0	0
	収支額	2,941	▲20	2,921	3,032	▲23	3,009	94	▲3	88
その他	事業数	28	5	33	28	5	32	0	0	0
	収支額	34	▲575	▲541	39	▲617	▲578	5	▲42	▲37
合計	事業数	82	17	99	81	16	97	▲1	▲1	▲2
	収支額	7,773	▲1,899	5,873	6,649	▲982	5,666	▲1,124	917	▲207

□建設改良費（資料4）

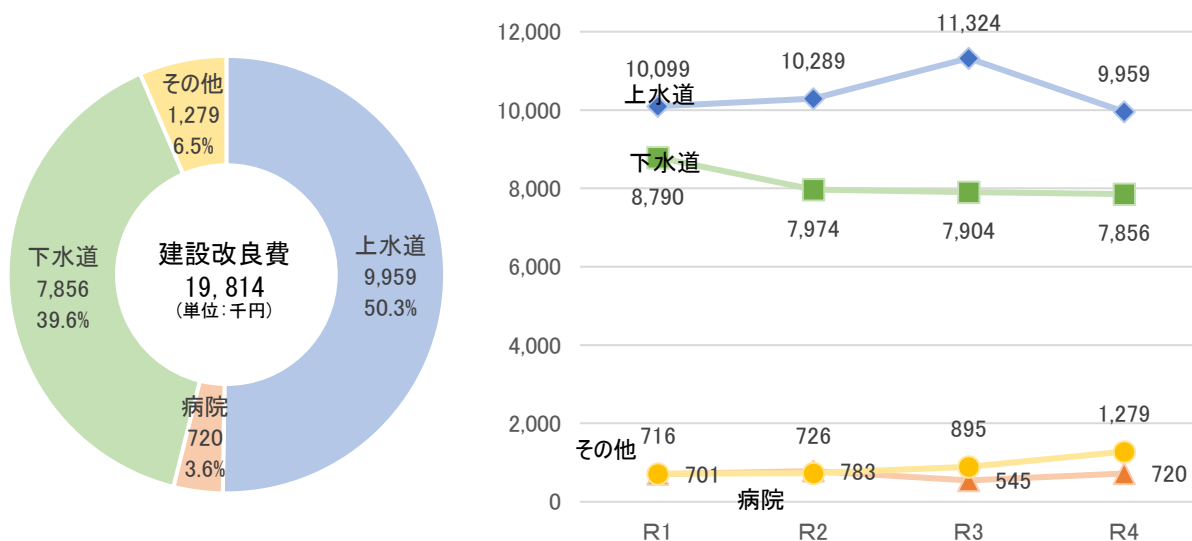
○建設改良費は前年度より4.1%減の198億14百万円。

- ・病院事業等で増加したものの、上水道事業及び下水道事業の減少がそれらを上回ったため、全体として建設改良費が減少した。
- ・事業別では、上水道、病院及び下水道が全体の93.5%を占める。

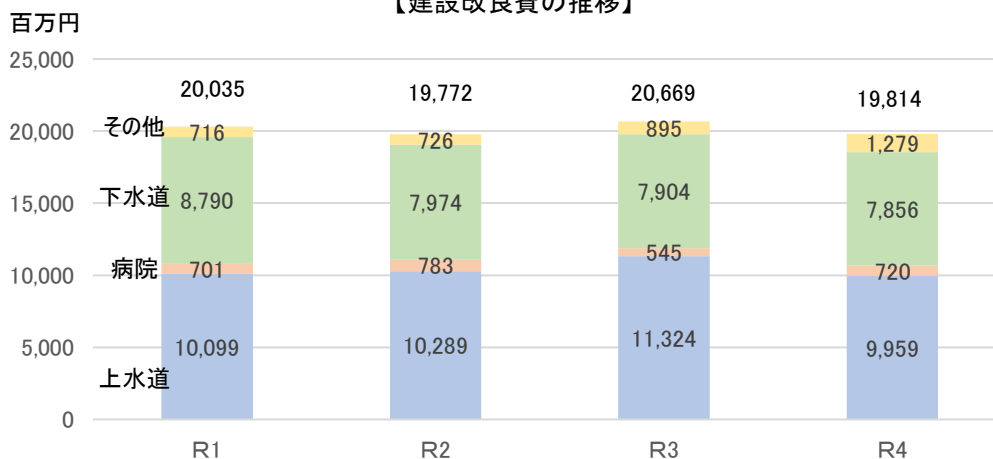
（単位：百万円、%）

	R1	R2	R3	R4	R4-R3	増減率
上水道	10,099	10,289	11,324	9,959	▲1,365	▲12.1
病院	701	783	545	720	175	32.1
下水道	8,790	7,974	7,904	7,856	▲48	▲0.6
その他	716	726	895	1,279	384	42.9
合計	20,305	19,772	20,669	19,814	▲855	▲4.1

【建設改良費の事業別内訳及び推移】



【建設改良費の推移】



□企業債

(1)企業債発行額(資料5)

○企業債発行額は前年度より0.1%減の126億73百万円。

下水道及び簡易水道事業では企業債発行額が増加し、上水道事業及び病院事業では減少した。

(単位：百万円、%)

	R1	R2	R3	R4	R4-R3	増減率
上水道	1,904	2,674	2,655	2,480	▲175	▲6.6
病院	552	622	639	418	▲221	▲34.6
下水道	9,383	8,808	8,829	8,969	140	1.6
その他	443	430	557	807	250	44.8
合計	12,283	12,534	12,680	12,673	▲7	▲0.1

(2)企業債現在高(資料6)

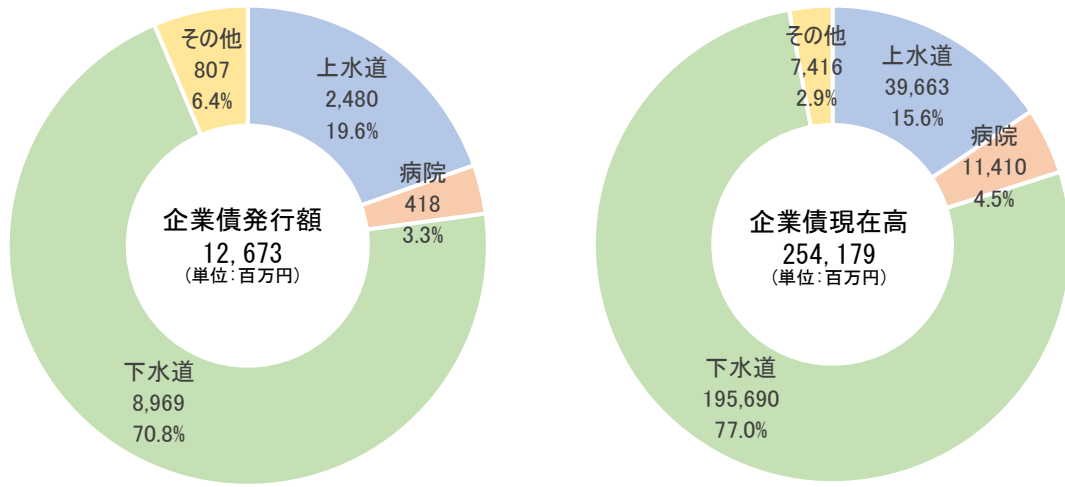
○企業債現在高は前年度より4.4%減の2,541億79百万円。

企業債残高は引き続き減少傾向となっている。

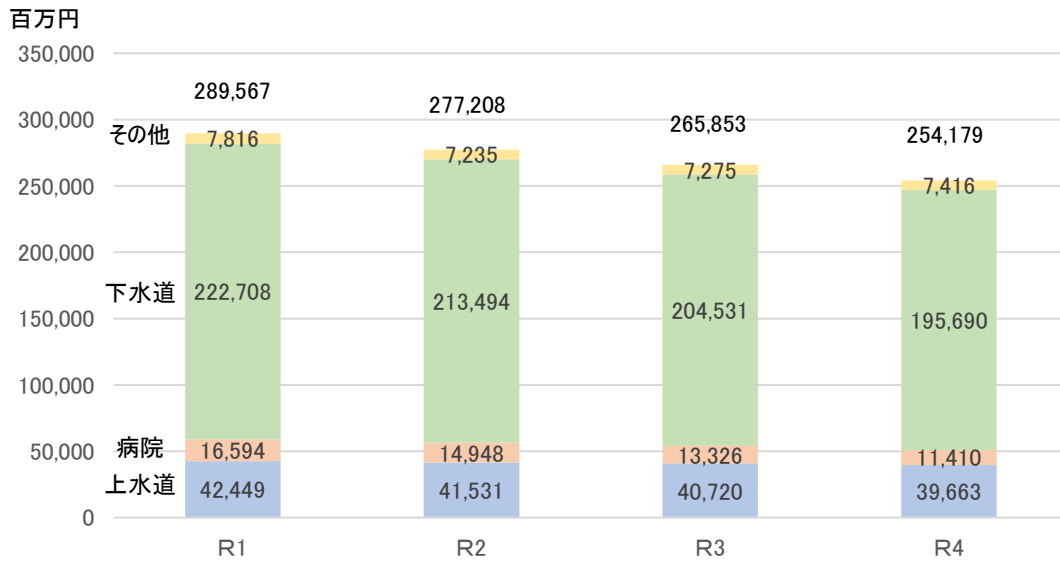
(単位：百万円、%)

	R1	R2	R3	R4	R4-R3	増減率
上水道	42,449	41,531	40,720	39,663	▲1,057	▲2.6
病院	16,594	14,948	13,326	11,410	▲1,916	▲14.4
下水道	222,708	213,494	204,531	195,690	▲8,841	▲4.3
その他	7,816	7,235	7,275	7,416	141	1.9
合計	289,567	277,208	265,853	254,179	▲11,674	▲4.4

【企業債発行額及び現在高の事業別内訳】



【企業債現在高の推移】



□他会計繰入金（資料7）

○他会計からの繰入金は前年度より16.3%増の206億76百万円。

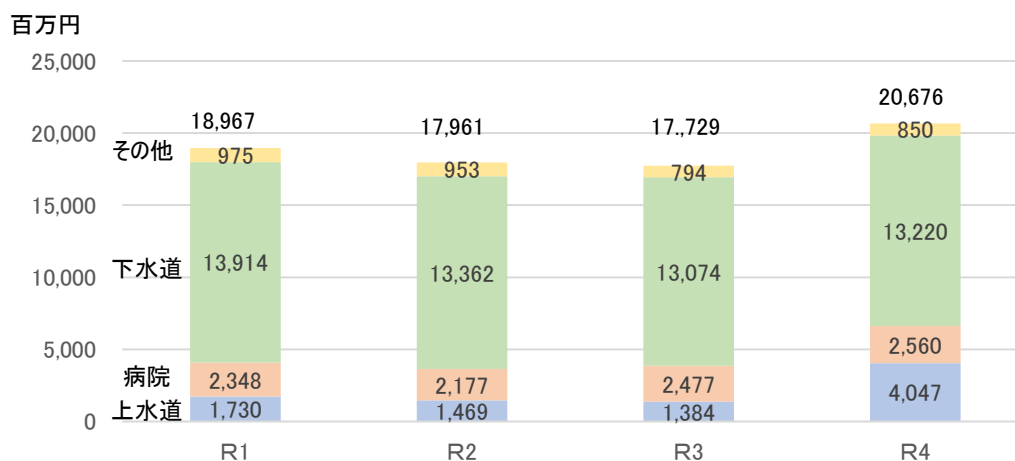
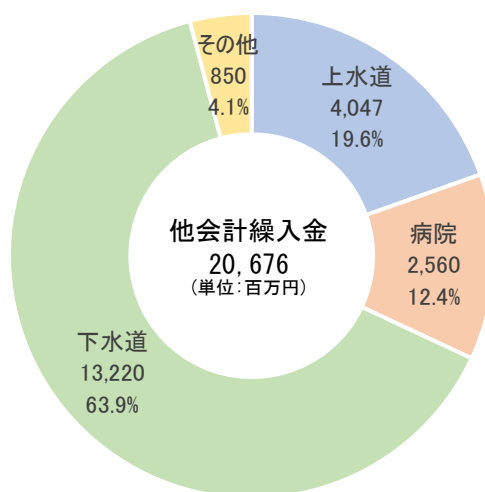
事業別では、下水道事業が全体の63.9%を占める。

（単位：百万円、%）

	基準内繰入金			基準外繰入金			合計		
	R3	R4	R4-R3	R3	R4	R4-R3	R3	R4	R4-R3
上水道	1,076	929	▲147	307	3,118	2,811	1,384	4,047	2,663
病院	2,210	2,250	40	267	309	42	2,477	2,560	83
下水道	7,383	6,854	▲529	5,691	6,366	675	13,074	13,220	146
その他	364	364	0	429	485	56	794	850	56
合計	11,034	10,398	▲636	6,695	10,278	3,583	17,729	20,676	2,897

- (注) 1. 「基準内繰入金」とは、一般会計と公営企業会計との間の経費の負担区分に基づき、一般会計から公営企業会計に対して繰り出すべき経費として総務省が示す繰出基準に基づく一般会計からの繰入金。
 2. 「基準外繰入金」とは、総務省が示す繰出基準に基づかない一般会計からの繰入金。

【他会計繰入金の事業別内訳及び推移】



□料金収入(資料8)

○料金収入は前年度より2.2%減の550億95百万円。

事業別では、病院事業、観光事業及び駐車場事業は増加し、上水道事業、簡易水道事業、下水道事業、宅地造成事業、介護サービス事業は減少した。

総収益に占める料金収入の割合は、下水道事業が最も低く、44.5%となっている。

(単位：百万円、%)

	R3	R4	R4-R3	増減率
上水道	27,354 (80.7%)	25,969 (74.5%)	▲1,385	▲5.1
病院	12,298 (56.2%)	12,914 (61.9%)	616	5.0
下水道	15,078 (44.8%)	14,910 (44.5%)	▲168	▲1.1
その他	1,617 (81.8%)	1,302 (76.3%)	▲315	▲19.5
合計	56,347 (61.6%)	55,095 (60.6%)	▲1,252	▲2.2

(注) ()の数値は、総収益に占める料金収入比率。

県内市町村の地方公営企業の事業数の推移

事業数

(単位:事業)

		H28	H29	H30	R1	R2	R3	R4	R4-R3
法適用事業	上水道	28	28	28	28	28	28	26	▲ 2
	簡易水道	1	0	0	0	0	0	0	0
	病院	5	5	5	5	5	5	5	0
	下水道	5	8	13	16	20	20	21	1
	観光	1	1	1	1	1	1	1	0
	宅地造成	0	0	0	0	0	0	0	0
	介護サービス	1	1	1	1	1	1	1	0
	計	41	43	48	51	55	55	54	▲ 1
法非適用事業	簡易水道	16	11	11	11	11	11	11	0
	下水道	26	23	19	17	13	13	12	▲ 1
	観光	6	5	5	4	4	4	4	0
	駐車場	7	7	6	5	4	4	4	0
	宅地造成	2	2	2	2	2	2	2	0
	介護サービス	11	11	10	10	10	10	10	0
	計	68	59	53	49	44	44	43	▲ 1
合計	109	102	101	100	99	99	97	▲ 2	

■令和4年度 県内地方公営企業の事業別決算規模一覧表

(単位:千円)

事業	上水道 26事業	簡易水道 11事業	病院 5事業	下水道		観光		宅地造成 2事業	介護サービス		駐車場 4事業	合計 97事業
				法適用 21事業	法非適用 12事業	法適用 1事業	法非適用 4事業		法適用 1事業	法非適用 10事業		
奈良市	8,902,991	-	1,798,118	8,611,628	-	-	-	274,626	-	-	1,168	19,588,531
大和高田市	1,696,640	-	9,368,333	2,249,099	-	-	-	-	-	-	363,356	13,677,428
大和郡山市	2,408,376	-	-	3,274,256	-	-	-	-	-	-	-	5,682,632
天理市	1,654,687	-	-	2,620,955	-	-	-	5,256	-	-	-	4,280,898
橿原市	3,392,626	-	-	3,497,916	-	-	-	-	-	-	-	6,890,542
桜井市	1,439,759	-	-	1,746,135	-	-	-	-	-	-	140,677	3,326,571
五條市	1,062,133	-	-	934,640	2,793	-	-	-	-	-	-	1,999,566
御所市	1,084,647	-	-	827,227	-	-	92,124	-	-	-	-	2,003,998
生駒市	3,741,834	-	2,294,792	2,366,750	-	-	-	-	-	72,146	-	8,475,522
香芝市	1,798,489	-	-	2,235,853	-	-	-	-	-	-	-	4,034,342
葛城市	857,573	-	-	1,335,203	-	-	-	-	-	-	-	2,192,776
宇陀市	1,281,346	-	4,000,947	809,704	-	39,894	-	-	526,073	-	-	6,657,964
山添村	-	952,074	-	-	42,584	-	-	-	-	-	-	994,658
平群町	2,026,624	-	-	395,021	32,869	-	-	-	-	-	-	2,454,514
三郷町	847,799	-	-	644,081	-	-	-	-	-	-	-	1,491,880
斑鳩町	879,174	-	-	1,330,768	-	-	-	-	-	-	-	2,209,942
安堵町	168,844	-	-	-	265,156	-	-	-	-	-	-	434,000
川西町	-	-	-	420,055	-	-	-	-	-	8,488	-	428,543
三宅町	-	-	-	276,365	-	-	-	-	-	0	-	276,365
田原本町	-	-	-	1,337,305	-	-	-	-	-	-	-	1,337,305
曾爾村	-	147,570	-	-	-	-	-	-	-	2,301	-	149,871
御杖村	-	126,137	-	-	-	-	-	-	-	1,595	-	127,732
高取町	229,028	-	-	-	254,853	-	-	-	-	-	-	483,881
明日香村	235,771	-	-	239,412	-	-	-	-	-	-	-	475,183
上牧町	571,014	-	-	-	545,624	-	-	-	-	-	-	1,116,638
王寺町	749,272	-	-	-	806,334	-	-	-	-	-	54,240	1,609,846
広陵町	913,181	-	-	974,328	-	-	-	-	-	-	-	1,887,509
河合町	922,665	-	-	-	684,645	-	-	-	-	-	-	1,607,310
吉野町	424,987	-	-	-	279,864	-	-	-	-	-	-	704,851
大淀町	535,251	-	-	697,734	-	-	-	-	-	-	-	1,232,985
下市町	368,129	-	-	-	174,123	-	-	-	-	-	-	542,252
黒滝村	-	200,474	-	-	62,817	-	-	-	-	-	-	263,291
天川村	-	54,561	-	-	89,640	-	-	-	-	-	-	144,201
野迫川村	-	46,074	-	-	-	-	17,146	-	-	-	-	63,220
十津川村	-	258,536	-	-	-	-	37,215	-	-	-	-	295,751
下北山村	-	80,992	-	-	-	-	-	-	-	0	-	80,992
上北山村	-	38,758	-	-	-	-	-	-	-	-	-	38,758
川上村	-	143,239	-	-	-	-	0	-	-	-	-	143,239
東吉野村	-	174,866	-	-	-	-	-	-	-	-	-	174,866
国保中央	-	-	3,574,311	-	-	-	-	-	-	-	-	3,574,311
王寺休日応急	-	-	-	-	-	-	-	-	-	76,466	-	76,466
吉野広域	-	-	-	-	-	-	-	-	-	28,035	-	28,035
三室園組合(三室園)	-	-	-	-	-	-	-	-	-	221,617	-	221,617
三室園組合(あくなみ苑)	-	-	-	-	-	-	-	-	-	10	-	10
磯城郡水道企業団	1,360,546	-	-	-	-	-	-	-	-	-	-	1,360,546
合計	39,553,386	2,223,281	21,036,501	36,824,435	3,241,302	39,894	146,485	279,882	526,073	410,658	559,441	104,841,338

* 三室園組合の介護サービス事業は特別会計別に記載

■令和4年度 県内地方公営企業の事業別総収支額一覧表

(単位:千円)

事業	上水道 26事業	簡易水道 11事業	病院 5事業	下水道		観光		宅地造成 2事業	介護サービス		駐車場 4事業	合計 97事業
				法適用 21事業	法非適用 12事業	法適用 1事業	法非適用 4事業		法適用 1事業	法非適用 10事業		
奈良市	777,642	-	△ 63,311	682,196	-	-	-	0	-	-	0	1,396,527
大和高田市	150,199	-	798,616	107,965	-	-	-	-	-	-	△ 348,485	708,295
大和郡山市	222,926	-	-	271,039	-	-	-	-	-	-	-	493,965
天理市	241,361	-	-	440,263	-	-	-	1,215	-	-	-	682,839
橿原市	51,960	-	-	464,763	-	-	-	-	-	-	-	516,723
桜井市	△ 4,730	-	-	22,611	-	-	-	-	-	-	△ 128,138	△ 110,257
五條市	4,635	-	-	57,555	0	-	-	-	-	-	-	62,190
御所市	△ 105,203	-	-	13,367	-	-	0	-	-	-	-	△ 91,836
生駒市	△ 9,049	-	59,085	469,777	-	-	-	-	-	0	-	519,813
香芝市	16,478	-	-	127,483	-	-	-	-	-	-	-	143,961
葛城市	37,380	-	-	18,307	-	-	-	-	-	-	-	55,687
宇陀市	△ 5,842	-	415,736	10,097	-	△ 22,674	-	-	△ 117,911	-	-	279,406
山添村	-	41	-	-	0	-	-	-	-	-	-	41
平群町	24,057	-	-	87,553	0	-	-	-	-	-	-	111,610
三郷町	△ 75,910	-	-	81,409	-	-	-	-	-	-	-	5,499
斑鳩町	△ 14,679	-	-	11,923	-	-	-	-	-	-	-	△ 2,756
安堵町	7,611	-	-	-	0	-	-	-	-	-	-	7,611
川西町	-	-	-	△ 6,927	-	-	-	-	-	△ 250	-	△ 7,177
三宅町	-	-	-	△ 15,887	-	-	-	-	-	0	-	△ 15,887
田原本町	-	-	-	11,288	-	-	-	-	-	-	-	11,288
曾爾村	-	2,097	-	-	-	-	-	-	-	0	-	2,097
御杖村	-	974	-	-	-	-	-	-	-	0	-	974
高取町	20,091	-	-	-	5,200	-	-	-	-	-	-	25,291
明日香村	△ 9,697	-	-	12,127	-	-	-	-	-	-	-	2,430
上牧町	36,763	-	-	-	0	-	-	-	-	-	-	36,763
王寺町	6,152	-	-	-	3,502	-	-	-	-	-	0	9,654
広陵町	22,328	-	-	122,373	-	-	-	-	-	-	-	144,701
河合町	19,017	-	-	-	0	-	-	-	-	-	-	19,017
吉野町	△ 53,804	-	-	-	1,145	-	-	-	-	-	-	△ 52,659
大淀町	3,487	-	-	6,542	-	-	-	-	-	-	-	10,029
下市町	48,618	-	-	-	0	-	-	-	-	-	-	48,618
黒滝村	-	340	-	-	353	-	-	-	-	-	-	693
天川村	-	5,412	-	-	2,950	-	-	-	-	-	-	8,362
野迫川村	-	0	-	-	-	-	4	-	-	-	-	4
十津川村	-	0	-	-	-	-	3,604	-	-	-	-	3,604
下北山村	-	1,529	-	-	-	-	-	-	-	0	-	1,529
上北山村	-	4,308	-	-	-	-	-	-	-	-	-	4,308
川上村	-	3,102	-	-	-	-	0	-	-	-	-	3,102
東吉野村	-	0	-	-	-	-	-	-	-	-	-	0
国保中央	-	-	570,575	-	-	-	-	-	-	-	-	570,575
王寺休日応急	-	-	-	-	-	-	-	-	-	16,637	-	16,637
吉野広域	-	-	-	-	-	-	-	-	-	0	-	0
三室園組合(三室園)	-	-	-	-	-	-	-	-	-	9	-	9
三室園組合(あくなみ苑)	-	-	-	-	-	-	-	-	-	7	-	7
磯城郡水道企業団	43,187	-	-	-	-	-	-	-	-	-	-	43,187
合計	1,454,978	17,803	1,780,701	2,995,824	13,150	△ 22,674	3,608	1,215	△ 117,911	16,403	△ 476,623	5,666,474

* 三室園組合の介護サービス事業は特別会計別に記載

■令和4年度 県内地方公営企業の事業別建設改良費一覧表

(単位:千円)

事業	上水道 26事業	簡易水道 11事業	病院 5事業	下水道		観光		宅地造成 2事業	介護サービス		駐車場 4事業	合計 97事業
				法適用 21事業	法非適用 12事業	法適用 1事業	法非適用 4事業		法適用 1事業	法非適用 10事業		
奈良市	2,002,171	-	1,481	990,370	-	-	-	0	-	-	0	2,994,022
大和高田市	230,364	-	498,150	873,023	-	-	-	-	-	-	0	1,601,537
大和郡山市	942,275	-	-	894,493	-	-	-	-	-	-	-	1,836,768
天理市	228,141	-	-	283,488	-	-	-	1,090	-	-	-	512,719
橿原市	710,324	-	-	816,237	-	-	-	-	-	-	-	1,526,561
桜井市	396,840	-	-	358,226	-	-	-	-	-	-	0	755,066
五條市	212,625	-	-	126,290	0	-	-	-	-	-	-	338,915
御所市	309,096	-	-	336,324	-	-	0	-	-	-	-	645,420
生駒市	1,558,862	-	0	350,414	-	-	-	-	-	0	-	1,909,276
香芝市	310,507	-	-	896,270	-	-	-	-	-	-	-	1,206,777
葛城市	310,262	-	-	72,689	-	-	-	-	-	-	-	382,951
宇陀市	398,265	-	134,862	106,611	-	33,348	-	-	2,970	-	-	676,056
山添村	-	776,921	-	-	0	-	-	-	-	-	-	776,921
平群町	23,610	-	-	53,838	0	-	-	-	-	-	-	77,448
三郷町	226,485	-	-	137,800	-	-	-	-	-	-	-	364,285
斑鳩町	232,003	-	-	615,261	-	-	-	-	-	-	-	847,264
安堵町	37,938	-	-	-	42,481	-	-	-	-	-	-	80,419
川西町	-	-	-	166,525	-	-	-	-	-	0	-	166,525
三宅町	-	-	-	10,639	-	-	-	-	-	0	-	10,639
田原本町	-	-	-	80,995	-	-	-	-	-	-	-	80,995
曾爾村	-	49,060	-	-	-	-	-	-	-	0	-	49,060
御杖村	-	62,380	-	-	-	-	-	-	-	0	-	62,380
高取町	48,991	-	-	-	126,789	-	-	-	-	-	-	175,780
明日香村	72,040	-	-	19,559	-	-	-	-	-	-	-	91,599
上牧町	170,974	-	-	-	49,203	-	-	-	-	-	-	220,177
王寺町	260,777	-	-	-	20,451	-	-	-	-	-	0	281,228
広陵町	252,359	-	-	99,318	-	-	-	-	-	-	-	351,677
河合町	426,790	-	-	-	118,402	-	-	-	-	-	-	545,192
吉野町	116,920	-	-	-	57,399	-	-	-	-	-	-	174,319
大淀町	215,323	-	-	93,449	-	-	-	-	-	-	-	308,772
下市町	71,404	-	-	-	54,958	-	-	-	-	-	-	126,362
黒滝村	-	155,801	-	-	4,481	-	-	-	-	-	-	160,282
天川村	-	0	-	-	0	-	-	-	-	-	-	0
野迫川村	-	20,638	-	-	-	-	350	-	-	-	-	20,988
十津川村	-	16,198	-	-	-	-	5,056	-	-	-	-	21,254
下北山村	-	25,154	-	-	-	-	-	-	-	0	-	25,154
上北山村	-	14,960	-	-	-	-	-	-	-	-	-	14,960
川上村	-	53,317	-	-	-	-	0	-	-	-	-	53,317
東吉野村	-	56,800	-	-	-	-	-	-	-	-	-	56,800
国保中央	-	-	85,706	-	-	-	-	-	-	-	-	85,706
王寺休日応急	-	-	-	-	-	-	-	-	-	0	-	0
吉野広域	-	-	-	-	-	-	-	-	-	5,009	-	5,009
三室園組合(三室園)	-	-	-	-	-	-	-	-	-	0	-	0
三室園組合(あくなみ苑)	-	-	-	-	-	-	-	-	-	0	-	0
磯城郡水道企業団	193,453	-	-	-	-	-	-	-	-	-	-	193,453
合計	9,958,799	1,231,229	720,199	7,381,819	474,164	33,348	5,406	1,090	2,970	5,009	0	19,814,033

* 三室園組合の介護サービス事業は特別会計別に記載

■令和4年度 県内地方公営企業の事業別企業債発行額一覧表

(単位:千円)

事業	上水道 26事業	簡易水道 11事業	病院 5事業	下水道		観光		宅地造成 2事業	介護サービス		駐車場 4事業	合計 97事業
				法適用 21事業	法非適用 12事業	法適用 1事業	法非適用 4事業		法適用 1事業	法非適用 10事業		
奈良市	922,800	-	0	1,556,500	-	-	-	0	-	-	0	2,479,300
大和高田市	45,000	-	280,000	844,500	-	-	-	-	-	-	0	1,169,500
大和郡山市	0	-	-	600,900	-	-	-	-	-	-	-	600,900
天理市	0	-	-	94,100	-	-	-	0	-	-	-	94,100
橿原市	0	-	-	821,500	-	-	-	-	-	-	-	821,500
桜井市	100,000	-	-	655,060	-	-	-	-	-	-	0	755,060
五條市	196,200	-	-	140,100	0	-	-	-	-	-	-	336,300
御所市	178,800	-	-	356,800	-	-	0	-	-	-	-	535,600
生駒市	0	-	0	179,600	-	-	-	-	-	0	-	179,600
香芝市	0	-	-	1,078,700	-	-	-	-	-	-	-	1,078,700
葛城市	0	-	-	355,700	-	-	-	-	-	-	-	355,700
宇陀市	101,900	-	58,100	134,600	-	0	-	-	0	-	-	294,600
山添村	-	510,600	-	-	0	-	-	-	-	-	-	510,600
平群町	0	-	-	90,000	0	-	-	-	-	-	-	90,000
三郷町	184,900	-	-	69,200	-	-	-	-	-	-	-	254,100
斑鳩町	70,000	-	-	384,400	-	-	-	-	-	-	-	454,400
安堵町	0	-	-	-	66,900	-	-	-	-	-	-	66,900
川西町	-	-	-	83,400	-	-	-	-	-	0	-	83,400
三宅町	-	-	-	22,900	-	-	-	-	-	0	-	22,900
田原本町	-	-	-	401,700	-	-	-	-	-	-	-	401,700
曾爾村	-	31,300	-	-	-	-	-	-	-	0	-	31,300
御杖村	-	40,700	-	-	-	-	-	-	-	0	-	40,700
高取町	0	-	-	-	77,900	-	-	-	-	-	-	77,900
明日香村	48,900	-	-	4,900	-	-	-	-	-	-	-	53,800
上牧町	0	-	-	-	119,100	-	-	-	-	-	-	119,100
王寺町	0	-	-	-	200,100	-	-	-	-	-	0	200,100
広陵町	0	-	-	173,200	-	-	-	-	-	-	-	173,200
河合町	385,800	-	-	-	147,300	-	-	-	-	-	-	533,100
吉野町	71,700	-	-	-	72,400	-	-	-	-	-	-	144,100
大淀町	71,900	-	-	199,400	-	-	-	-	-	-	-	271,300
下市町	67,300	-	-	-	27,400	-	-	-	-	-	-	94,700
黒滝村	-	95,700	-	-	3,500	-	-	-	-	-	-	99,200
天川村	-	1,300	-	-	6,800	-	-	-	-	-	-	8,100
野迫川村	-	15,100	-	-	-	-	0	-	-	-	-	15,100
十津川村	-	6,100	-	-	-	-	0	-	-	-	-	6,100
下北山村	-	24,700	-	-	-	-	-	-	-	0	-	24,700
上北山村	-	10,400	-	-	-	-	-	-	-	-	-	10,400
川上村	-	34,400	-	-	-	-	0	-	-	-	-	34,400
東吉野村	-	36,400	-	-	-	-	-	-	-	-	-	36,400
国保中央	-	-	79,400	-	-	-	-	-	-	-	-	79,400
王寺休日応急	-	-	-	-	-	-	-	-	-	0	-	0
吉野広域	-	-	-	-	-	-	-	-	-	0	-	0
三室園組合(三室園)	-	-	-	-	-	-	-	-	-	0	-	0
三室園組合(あくなみ苑)	-	-	-	-	-	-	-	-	-	0	-	0
磯城郡水道企業団	34,900	-	-	-	-	-	-	-	-	-	-	34,900
合計	2,480,100	806,700	417,500	8,247,160	721,400	0	0	0	0	0	0	12,672,860

* 三室園組合の介護サービス事業は特別会計別に記載

■令和4年度 県内地方公営企業の事業別企業債残高一覧表

(単位:千円)

事業	上水道 26事業	簡易水道 11事業	病院 5事業	下水道		観光		宅地造成 2事業	介護サービス		駐車場 4事業	合計 97事業
				法適用 21事業	法非適用 12事業	法適用 1事業	法非適用 4事業		法適用 1事業	法非適用 10事業		
奈良市	13,503,873	-	3,614,489	34,018,498	-	-	-	233,005	-	-	994	51,370,859
大和高田市	1,912,447	-	2,890,746	15,163,686	-	-	-	-	-	-	0	19,966,879
大和郡山市	14,723	-	-	14,553,647	-	-	-	-	-	-	-	14,568,370
天理市	1,278,105	-	-	9,963,179	-	-	-	0	-	-	-	11,241,284
橿原市	1,031,172	-	-	17,763,264	-	-	-	-	-	-	-	18,794,436
桜井市	1,488,406	-	-	9,619,959	-	-	-	-	-	-	0	11,108,365
五條市	3,300,670	-	-	3,787,607	8,504	-	-	-	-	-	-	7,096,781
御所市	2,061,810	-	-	4,317,681	-	-	0	-	-	-	-	6,379,491
生駒市	0	-	1,649,111	7,484,466	-	-	-	-	-	552,227	-	9,685,804
香芝市	51,295	-	-	12,639,057	-	-	-	-	-	-	-	12,690,352
葛城市	118,555	-	-	8,008,707	-	-	-	-	-	-	-	8,127,262
宇陀市	2,962,601	-	2,455,190	3,341,170	-	0	-	-	418,856	-	-	9,177,817
山添村	-	1,572,318	-	-	58,029	-	-	-	-	-	-	1,630,347
平群町	453,591	-	-	3,030,665	172,423	-	-	-	-	-	-	3,656,679
三郷町	1,722,682	-	-	3,419,582	-	-	-	-	-	-	-	5,142,264
斑鳩町	1,177,703	-	-	8,291,083	-	-	-	-	-	-	-	9,468,786
安堵町	31,609	-	-	-	1,953,310	-	-	-	-	-	-	1,984,919
川西町	-	-	-	655,838	-	-	-	-	-	0	-	655,838
三宅町	-	-	-	1,438,524	-	-	-	-	-	0	-	1,438,524
田原本町	-	-	-	9,443,754	-	-	-	-	-	-	-	9,443,754
曾爾村	-	537,856	-	-	-	-	-	-	-	6,103	-	543,959
御杖村	-	260,259	-	-	-	-	-	-	-	1,048	-	261,307
高取町	31,787	-	-	-	1,205,625	-	-	-	-	-	-	1,237,412
明日香村	601,189	-	-	1,158,837	-	-	-	-	-	-	-	1,760,026
上牧町	32,669	-	-	-	2,970,407	-	-	-	-	-	-	3,003,076
王寺町	52,054	-	-	-	5,096,920	-	-	-	-	-	0	5,148,974
広陵町	655	-	-	5,092,587	-	-	-	-	-	-	-	5,093,242
河合町	1,301,164	-	-	-	3,719,448	-	-	-	-	-	-	5,020,612
吉野町	2,098,843	-	-	-	1,526,694	-	-	-	-	-	-	3,625,537
大淀町	1,344,885	-	-	4,863,574	-	-	-	-	-	-	-	6,208,459
下市町	1,401,266	-	-	-	540,216	-	-	-	-	-	-	1,941,482
黒滝村	-	391,819	-	-	73,355	-	-	-	-	-	-	465,174
天川村	-	288,747	-	-	309,903	-	-	-	-	-	-	598,650
野迫川村	-	209,734	-	-	-	-	0	-	-	-	-	209,734
十津川村	-	1,250,914	-	-	-	-	0	-	-	-	-	1,250,914
下北山村	-	279,743	-	-	-	-	-	-	-	0	-	279,743
上北山村	-	99,575	-	-	-	-	-	-	-	-	-	99,575
川上村	-	650,382	-	-	-	-	0	-	-	-	-	650,382
東吉野村	-	569,537	-	-	-	-	-	-	-	-	-	569,537
国保中央	-	-	800,324	-	-	-	-	-	-	-	-	800,324
王寺休日応急	-	-	-	-	-	-	-	-	-	23,414	-	23,414
吉野広域	-	-	-	-	-	-	-	-	-	0	-	0
三室園組合(三室園)	-	-	-	-	-	-	-	-	-	69,670	-	69,670
三室園組合(あくなみ苑)	-	-	-	-	-	-	-	-	-	0	-	0
磯城郡水道企業団	1,689,028	-	-	-	-	-	-	-	-	-	-	1,689,028
合計	39,662,782	6,110,884	11,409,860	178,055,365	17,634,834	0	0	233,005	418,856	652,462	994	254,179,042

* 三室園組合の介護サービス事業は特別会計別に記載

■令和4年度 県内地方公営企業の他会計繰入金の状況

(単位:千円)

団体名	繰出基準	上水道 26事業	簡易水道 11事業	病院 5事業	下水道		観光		宅地造成 2事業	介護サービス		駐車場 4事業	合計 97事業
					法適用 21事業	法非適用 12事業	法適用 1事業	法非適用 4事業		法適用 1事業	法非適用 10事業		
奈良市	基準内	136,014	-	465,873	772,231	-	-	-	0	-	-	0	1,374,118
	基準外	0	-	82,065	513,536	-	-	-	0	-	-	0	595,601
大和高田市	基準内	1,312	-	580,457	375,145	-	-	-	-	-	-	0	956,914
	基準外	0	-	44,843	554,855	-	-	-	-	-	-	0	599,698
大和郡山市	基準内	11,556	-	-	217,292	-	-	-	-	-	-	-	228,848
	基準外	2,806,467	-	-	457,708	-	-	-	-	-	-	-	3,264,175
天理市	基準内	17,954	-	-	816,230	-	-	-	0	-	-	-	834,184
	基準外	0	-	-	509,421	-	-	-	0	-	-	-	509,421
橿原市	基準内	10,960	-	-	641,997	-	-	-	-	-	-	-	652,957
	基準外	0	-	-	602,003	-	-	-	-	-	-	-	602,003
桜井市	基準内	14,964	-	-	324,670	-	-	-	-	-	-	0	339,634
	基準外	0	-	-	191,330	-	-	-	-	-	-	0	191,330
五條市	基準内	86,914	-	-	276,286	818	-	-	-	-	-	-	364,018
	基準外	135,416	-	-	325,252	643	-	-	-	-	-	-	461,311
御所市	基準内	69,758	-	-	224,384	-	-	0	-	-	-	-	294,142
	基準外	1,751	-	-	65,589	-	-	0	-	-	-	-	67,340
生駒市	基準内	14,659	-	322,438	186,738	-	-	-	-	-	0	-	523,835
	基準外	0	-	123,840	856,102	-	-	-	-	-	22,146	-	1,002,088
香芝市	基準内	8,000	-	-	211,837	-	-	-	-	-	-	-	219,837
	基準外	7,016	-	-	229,565	-	-	-	-	-	-	-	236,581
葛城市	基準内	0	-	-	199,470	-	-	-	-	-	-	-	199,470
	基準外	0	-	-	375,559	-	-	-	-	-	-	-	375,559
宇陀市	基準内	281,210	-	472,679	167,722	-	0	-	-	11,865	-	-	933,476
	基準外	75,121	-	58,546	169,389	-	33,727	-	-	3,577	-	-	340,360
山添村	基準内	-	48,111	-	-	30,253	-	-	-	-	-	-	78,364
	基準外	-	90,790	-	-	10,696	-	-	-	-	-	-	101,486
平群町	基準内	6,953	-	-	128,364	15,140	-	-	-	-	-	-	150,457
	基準外	2,600	-	-	11,677	15,920	-	-	-	-	-	-	30,197
三郷町	基準内	120	-	-	249,617	-	-	-	-	-	-	-	249,737
	基準外	0	-	-	30,383	-	-	-	-	-	-	-	30,383
斑鳩町	基準内	1,428	-	-	94,859	-	-	-	-	-	-	-	96,287
	基準外	0	-	-	440,576	-	-	-	-	-	-	-	440,576
安堵町	基準内	699	-	-	-	95,714	-	-	-	-	-	-	96,413
	基準外	0	-	-	-	26,871	-	-	-	-	-	-	26,871
川西町	基準内	-	-	-	3,670	-	-	-	-	-	0	-	3,670
	基準外	-	-	-	149,313	-	-	-	-	-	0	-	149,313
三宅町	基準内	-	-	-	70,376	-	-	-	-	-	0	-	70,376
	基準外	-	-	-	109,211	-	-	-	-	-	0	-	109,211
田原本町	基準内	-	-	-	301,133	-	-	-	-	-	-	-	301,133
	基準外	-	-	-	203,220	-	-	-	-	-	-	-	203,220
曾爾村	基準内	-	38,088	-	-	-	-	-	-	-	0	-	38,088
	基準外	-	11,578	-	-	-	-	-	-	-	2,301	-	13,879
御杖村	基準内	-	28,027	-	-	-	-	-	-	-	0	-	28,027
	基準外	-	0	-	-	-	-	-	-	-	1,595	-	1,595
高取町	基準内	1,565	-	-	-	86,669	-	-	-	-	-	-	88,234
	基準外	10,000	-	-	-	36,691	-	-	-	-	-	-	46,691
明日香村	基準内	1,545	-	-	83,711	-	-	-	-	-	-	-	85,256
	基準外	0	-	-	82,279	-	-	-	-	-	-	-	82,279
上牧町	基準内	0	-	-	-	108,001	-	-	-	-	-	-	108,001
	基準外	0	-	-	-	48,513	-	-	-	-	-	-	48,513
王寺町	基準内	145	-	-	-	318,081	-	-	-	-	-	0	318,226
	基準外	0	-	-	-	7,788	-	-	-	-	-	0	7,788
広陵町	基準内	3,538	-	-	105,934	-	-	-	-	-	-	-	109,472
	基準外	0	-	-	216,066	-	-	-	-	-	-	-	216,066
河合町	基準内	2,147	-	-	-	221,376	-	-	-	-	-	-	223,523
	基準外	0	-	-	-	40,483	-	-	-	-	-	-	40,483
吉野町	基準内	127,862	-	-	-	158,819	-	-	-	-	-	-	286,681
	基準外	0	-	-	-	160	-	-	-	-	-	-	160
大淀町	基準内	21,382	-	-	223,007	-	-	-	-	-	-	-	244,389
	基準外	0	-	-	16,993	-	-	-	-	-	-	-	16,993
下市町	基準内	60,320	-	-	-	93,827	-	-	-	-	-	-	154,147
	基準外	79,680	-	-	-	16,911	-	-	-	-	-	-	96,591
黒滝村	基準内	-	10,279	-	-	17,341	-	-	-	-	-	-	27,620
	基準外	-	13,821	-	-	28,159	-	-	-	-	-	-	41,980
天川村	基準内	-	16,224	-	-	33,720	-	-	-	-	-	-	49,944
	基準外	-	13,617	-	-	22,794	-	-	-	-	-	-	36,411
野迫川村	基準内	-	6,836	-	-	-	-	0	-	-	-	-	6,836
	基準外	-	13,164	-	-	-	-	16,340	-	-	-	-	29,504
十津川村	基準内	-	100,941	-	-	-	-	0	-	-	-	-	100,941
	基準外	-	86,288	-	-	-	-	0	-	-	-	-	86,288
下北山村	基準内	-	16,838	-	-	-	-	-	-	-	0	-	16,838
	基準外	-	20,867	-	-	-	-	-	-	-	0	-	20,867
上北山村	基準内	-	4,763	-	-	-	-	-	-	-	-	-	4,763
	基準外	-	8,056	-	-	-	-	-	-	-	-	-	8,056
川上村	基準内	-	39,525	-	-	-	-	0	-	-	-	-	39,525
	基準外	-	40,178	-	-	-	-	0	-	-	-	-	40,178
東吉野村	基準内	-	42,929	-	-	-	-	-	-	-	-	-	42,929
	基準外	-	49,872	-	-	-	-	-	-	-	-	-	49,872
国保中央	基準内	-	-	408,879	-	-	-	-	-	-	-	-	408,879
	基準外	-	-	0	-	-	-	-	-	-	-	-	0
王寺周辺	基準内	-	-	-	-	-	-	-	-	-	0	-	0
	基準外	-	-	-	-	-	-	-	-	-	0	-	0
吉野広域	基準内	-	-	-	-	-	-	-	-	-	0	-	0
	基準外	-	-	-	-	-	-	-	-	-	17,806	-	17,806
三室園組合 (三室園)	基準内	-	-	-	-	-	-	-	-	-	0	-	0
	基準外	-	-	-	-	-	-	-	-	-	39,530	-	39,530
三室園組合 (あくなみ苑)	基準内	-	-	-	-	-	-	-	-	-	0	-	0
	基準外	-	-	-	-	-	-	-	-	-	7	-	7
磯城郡水道 企業団	基準内	47,670	-	-	-	-	-	-	-	-	-	-	47,670
	基準外	0	-	-	-	-	-	-	-	-	-	-	0
計	基準内	928,675	352,561	2,250,326	5,674,673	1,179,759	0	0	0	11,865	0	0	10,397,859
	基準外	3,118,051	348,231	309,294	6,110,027	255,629	33,727	16,340	0	3,577	83,385	0	10,278,261
		4,046,726	700,792	2,559,620	11,784,700	1,435,388	33,727	16,340	0	15,442	83,385	0	20,676,120

* 三室園組合の介護サービス事業は特別会計別に記載

■令和4年度 県内地方公営企業の事業別料金収入額一覧表

(単位:千円)

事業	上水道 26事業	簡易水道 11事業	病院 5事業	下水道		観光		宅地造成 2事業	介護サービス		駐車場 4事業	合計 97事業
				法適用 21事業	法非適用 12事業	法適用 1事業	法非適用 4事業		法適用 1事業	法非適用 10事業		
奈良市	6,987,626	-	0	4,924,416	-	-	-	274,626	-	-	0	12,186,668
大和高田市	1,428,945	-	7,526,288	363,634	-	-	-	-	-	-	14,395	9,333,262
大和郡山市	1,475,850	-	-	1,585,071	-	-	-	-	-	-	-	3,060,921
天理市	1,636,120	-	-	1,057,335	-	-	-	0	-	-	-	2,693,455
橿原市	2,578,270	-	-	1,448,672	-	-	-	-	-	-	-	4,026,942
桜井市	1,003,382	-	-	456,101	-	-	-	-	-	-	11,796	1,471,279
五條市	754,633	-	-	210,649	1,332	-	-	-	-	-	-	966,614
御所市	454,778	-	-	90,930	-	-	63,516	-	-	-	-	609,224
生駒市	2,142,481	-	0	917,283	-	-	-	-	-	0	-	3,059,764
香芝市	1,374,346	-	-	658,970	-	-	-	-	-	-	-	2,033,316
葛城市	502,156	-	-	355,798	-	-	-	-	-	-	-	857,954
宇陀市	574,209	-	2,793,277	216,839	-	0	-	-	348,512	-	-	3,932,837
山添村	-	60,274	-	-	11,194	-	-	-	-	-	-	71,468
平群町	428,190	-	-	160,529	1,809	-	-	-	-	-	-	590,528
三郷町	400,231	-	-	242,115	-	-	-	-	-	-	-	642,346
斑鳩町	517,606	-	-	161,200	-	-	-	-	-	-	-	678,806
安堵町	138,056	-	-	-	66,054	-	-	-	-	-	-	204,110
川西町	-	-	-	83,681	-	-	-	-	-	0	-	83,681
三宅町	-	-	-	57,722	-	-	-	-	-	0	-	57,722
田原本町	-	-	-	361,261	-	-	-	-	-	-	-	361,261
曽爾村	-	27,389	-	-	-	-	-	-	-	0	-	27,389
御杖村	-	34,629	-	-	-	-	-	-	-	0	-	34,629
高取町	170,555	-	-	-	10,931	-	-	-	-	-	-	181,486
明日香村	126,945	-	-	62,369	-	-	-	-	-	-	-	189,314
上牧町	357,795	-	-	-	231,961	-	-	-	-	-	-	589,756
王寺町	469,931	-	-	-	272,561	-	-	-	-	-	54,240	796,732
広陵町	598,714	-	-	399,747	-	-	-	-	-	-	-	998,461
河合町	381,685	-	-	-	236,897	-	-	-	-	-	-	618,582
吉野町	164,518	-	-	-	27,371	-	-	-	-	-	-	191,889
大淀町	315,885	-	-	180,866	-	-	-	-	-	-	-	496,751
下市町	98,742	-	-	-	15,562	-	-	-	-	-	-	114,304
黒滝村	-	5,280	-	-	12,556	-	-	-	-	-	-	17,836
天川村	-	25,342	-	-	26,487	-	-	-	-	-	-	51,829
野迫川村	-	3,168	-	-	-	-	1,000	-	-	-	-	4,168
十津川村	-	35,932	-	-	-	-	36,995	-	-	-	-	72,927
下北山村	-	19,103	-	-	-	-	-	-	-	0	-	19,103
上北山村	-	5,676	-	-	-	-	-	-	-	-	-	5,676
川上村	-	12,095	-	-	-	-	0	-	-	-	-	12,095
東吉野村	-	28,131	-	-	-	-	-	-	-	-	-	28,131
国保中央	-	-	2,594,803	-	-	-	-	-	-	-	-	2,594,803
王寺休日応急	-	-	-	-	-	-	-	-	-	64,385	-	64,385
吉野広域	-	-	-	-	-	-	-	-	-	0	-	0
三室園組合(三室園)	-	-	-	-	-	-	-	-	-	175,594	-	175,594
三室園組合(あくなみ苑)	-	-	-	-	-	-	-	-	-	0	-	0
磯城郡水道企業団	887,307	-	-	-	-	-	-	-	-	-	-	887,307
合計	25,968,956	257,019	12,914,368	13,995,188	914,715	0	101,511	274,626	348,512	239,979	80,431	55,095,305

*三室園組合の介護サービス事業は特別会計別に記載