

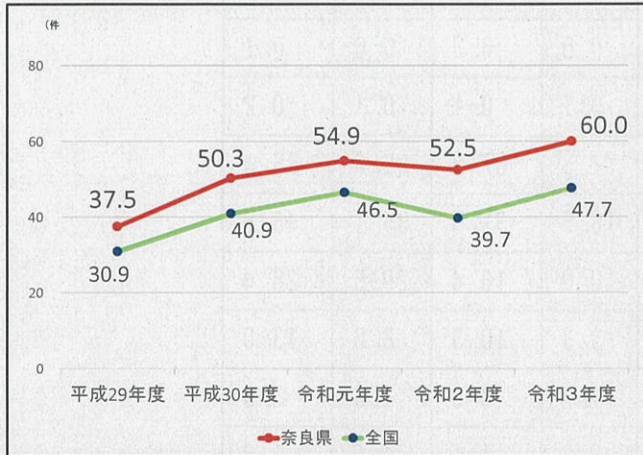
# 令和3年度いじめに関する調査結果

「令和3年度児童生徒の問題行動・不登校等生徒指導上の諸課題に関する調査」  
 「令和3年度奈良県公立学校における生徒指導の課題に関する諸調査」

## 1 1,000人当たりの認知件数

(奈良県の国公立小・中・高・特)

(件)



## 2 校種別

(奈良県の国公立小・中・高)

(件)

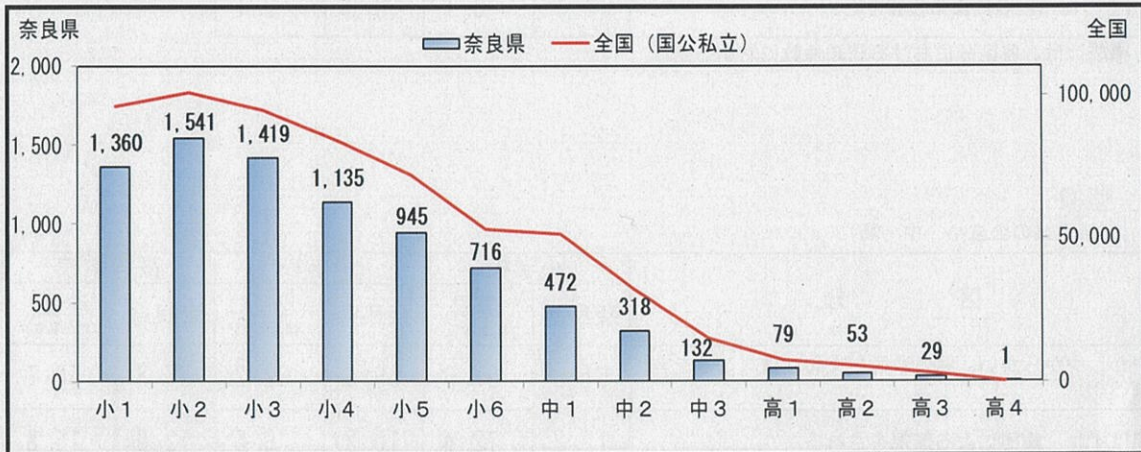
	小学校	中学校	高等学校	合計
令和3年度	7,320	1,078	226	8,624
令和2年度	6,502	895	243	7,640
令和元年度	6,497	1,228	356	8,081
平成30年度	6,054	1,055	359	7,468
平成29年度	4,534	826	306	5,666

○ 1,000人当たりの認知件数は小・高等学校において全国平均を上回った

## 3 学年別

(奈良県の公立小・中・高・特)

(件)



○ 小学校2年生が最多  
 ○ 全国とほぼ同じ傾向

## 4 解消率

(%)

区分	年度	小中高特	小中高特
		奈良県 (国公立)	全国 (国公立)
いじめが解消しているもの	R3	83.2	80.1
	R2	73.5	77.4
	R1	77.1	83.2
	H30	84.6	84.3
	H29	90.1	85.8

○ 解消率は全国平均を上回った

## 5 発見のきっかけ

(奈良県の公立小・中)

(%)

区 分		小学校		中学校	
		奈良県	全国 (国公立)	奈良県	全国 (国公立)
学校の教職員が発見		83.5	69.0	64.9	53.2
内 訳	学級担任が発見	5.7	9.5	5.6	9.6
	学級担任以外の教員が発見	0.3	1.3	2.6	6.4
	養護教諭が発見	0.0	0.2	0.0	0.7
	スクールカウンセラー等の外部の相談員が発見	0.1	0.1	0.1	0.2
	アンケート調査などの学校の取組により発見	77.3	57.8	56.6	36.4
学校の教職員以外の情報により発見		16.5	31.0	35.1	46.8
内 訳	本人からの訴え	10.0	16.4	20.5	26.4
	当該児童生徒（本人）の保護者からの訴え	3.3	10.3	8.6	13.0
	児童生徒（本人を除く）からの情報	1.4	3.0	4.6	5.3
	保護者（本人の保護者を除く）からの情報	0.6	1.1	1.0	1.6
	地域の住民からの情報	0.1	0.1	0.1	0.1
	学校以外の関係機関（相談機関を含む）からの情報	0.0	0.1	0.2	0.2
	その他（匿名による投書など）	1.1	0.1	0.0	0.1

※ 構成比は、各区分における認知件数に対する割合

## 6 態様

(奈良県の公立小・中・高)

(%)

区 分	小学校		中学校		高等学校	
	奈良県	全国 (国公立)	奈良県	全国 (国公立)	奈良県	全国 (国公立)
冷やかしかからかい、悪口や脅し文句、嫌なことを言われる	51.0	57.0	65.6	62.2	57.8	58.7
仲間はずれ、集団による無視をされる	12.2	12.4	10.2	9.6	12.9	15.8
軽くぶつかられたり、遊ぶふりをして叩かれたり、蹴られたりする	23.9	25.0	15.3	14.3	5.4	7.7
ひどくぶつかられたり、叩かれたり、蹴られたりする	9.4	6.3	4.5	4.9	0.7	3.0
金品をたかられる	2.0	0.9	0.8	0.9	0.0	2.1
金品を隠されたり、盗まれたり、壊されたり、捨てられたりする	3.6	5.1	4.4	5.0	1.4	4.8
嫌なことや恥ずかしいこと、危険なことをされたり、させられたりする	8.5	9.6	10.8	8.1	1.4	6.2
パソコンや携帯電話等で、誹謗中傷や嫌なことをされる	1.1	1.9	9.4	10.0	18.4	17.3
その他	10.5	4.5	6.6	3.5	7.5	7.6

※ 構成比は、各区分における認知件数に対する割合《複数選択可》

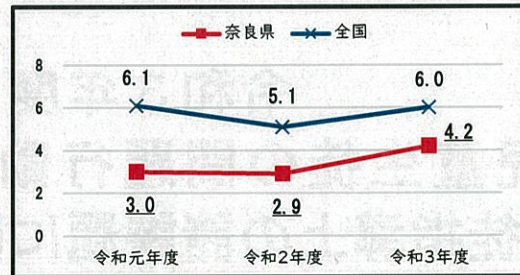
令和3年度  
「児童生徒の問題行動・不登校等  
生徒指導上の諸課題に関する調査」  
結果の概要

奈良県教育委員会

# 1 暴力行為【国公立】

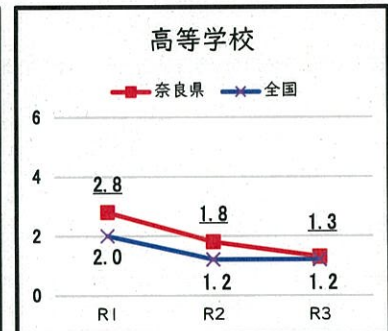
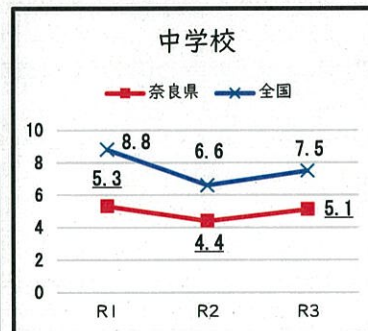
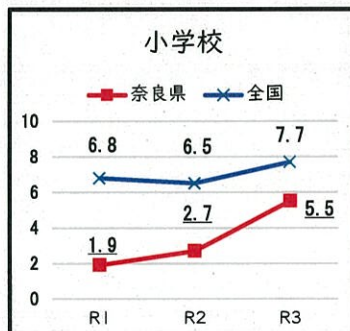
## (1) 概況 (小・中・高等学校合わせた1,000人当たりの発生件数)

	奈良県	全国
令和元年度	3.0	6.1
令和2年度	2.9	5.1
令和3年度	4.2	6.0



## (2) 校種別 (1,000人当たりの発生件数)

	小学校		中学校		高等学校	
	奈良県	全国	奈良県	全国	奈良県	全国
令和3年度	5.5	7.7	5.1	7.5	1.3	1.2



## (3) 暴力行為発生件数

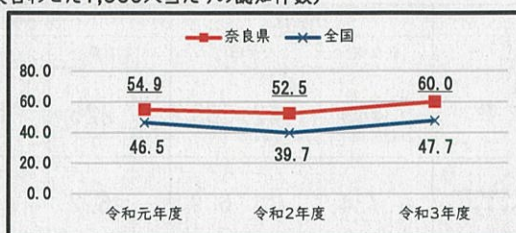
	小学校	中学校	高等学校	合計
令和3年度	364	186	51	601

奈良県の小・中・高等学校における児童生徒1,000人当たりの暴力行為の発生件数は4.2件で、全国平均を下回った。本県においては、小学校で364件の暴力行為が発生し、前回調査より2.8ポイント増加した。

## 2 いじめ 【国公立】

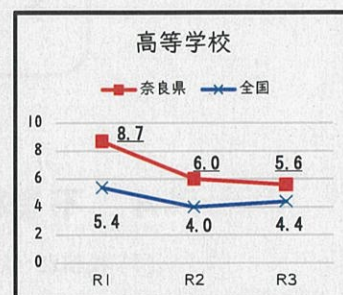
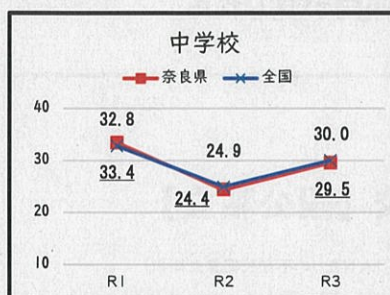
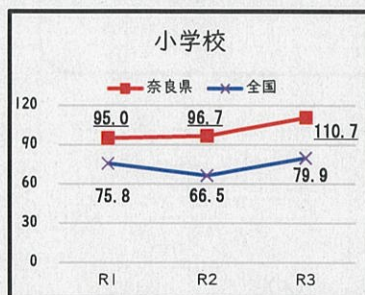
### (1) 概況 (小・中・高・特別支援学校合わせた1,000人当たりの認知件数)

	奈良県	全国
令和元年度	54.9	46.5
令和2年度	52.5	39.7
令和3年度	60.0	47.7



### (2) 校種別 (1,000人当たりの認知件数)

	小学校		中学校		高等学校	
	奈良県	全国	奈良県	全国	奈良県	全国
令和3年度	110.7	79.9	29.5	30.0	5.6	4.4



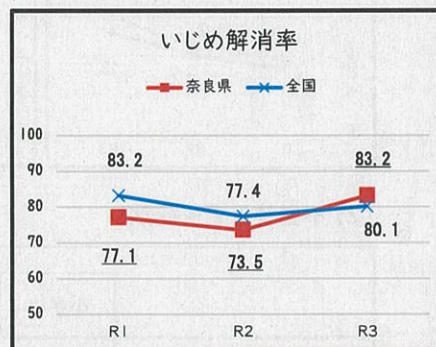
※校種ごとに数値が大きく異なるため、グラフの軸の値の範囲を変えています。

### (3) いじめの認知件数

	小学校	中学校	高等学校	合計
令和3年度	7,320	1,078	226	8,624

### (4) いじめの現在の状況 (%)

区分	年度	小中高特	小中高特
		奈良県 (国公立)	全国 (国公立)
いじめが解消しているもの	R1	77.1	83.2
	R2	73.5	77.4
	R3	83.2	80.1
解消に向けて取組中	R1	22.2	16.6
	R2	25.8	22.4
	R3	16.0	19.7
その他	R1	0.7	0.2
	R2	0.7	0.1
	R3	0.8	0.1



奈良県の小・中・高等学校におけるいじめの認知件数の合計は、8,624件(令和2年度は7,640件)。1,000人当たりの認知件数は、小・高等学校において全国平均を上回った。引き続き、軽微な事案を含めた積極的な認知を求めていく。

なお、解消率は全国平均、本県とも増加し、本件は全国平均を上回った。引き続き、安易に解消したと判断しないよう求めるとともに、年度を越えた追跡を重点的に実施する。

### 3 新型コロナウイルスの感染回避による長期欠席【国公立】

#### 令和3年度新型コロナウイルスの感染回避による長期欠席児童生徒数

	小学校		中学校		高等学校	
	奈良県	全国	奈良県	全国	奈良県	全国
人数	489	42,963	225	16,353	61	12,388
1,000人当たりの 感染回避児童生徒数	7.4	6.9	6.2	5.0	1.9	4.1

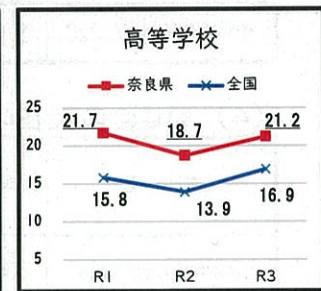
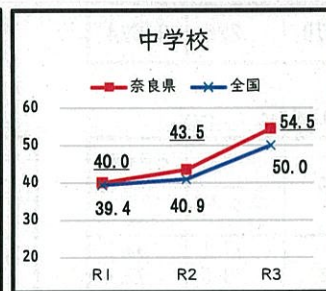
※「新型コロナウイルスの感染回避」には、新型コロナウイルスの感染を回避するため、本人又は保護者の意思で出席しない者、及び医療的ケア児や基礎疾患児で登校すべきでない」と校長が判断した者を計上。

奈良県の小・中・高等学校における感染回避児童生徒数は、児童生徒1,000人当たり5.7人。特に小学校において多い傾向が見られた。

### 4 不登校【国公立】

#### (1) 校種別(1,000人当たりの不登校児童生徒数)

	小学校		中学校		高等学校	
	奈良県	全国	奈良県	全国	奈良県	全国
令和3年度	15.3	13.0	54.5	50.0	21.2	16.9



#### (2) 不登校児童生徒数

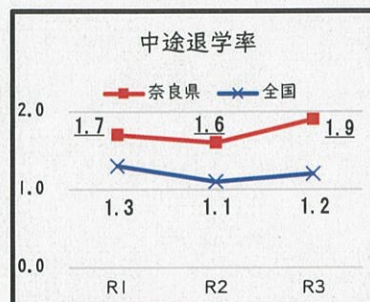
	奈良県			全国		
	小学校	中学校	高等学校	小学校	中学校	高等学校
不登校児童生徒数	1,013	1,988	695	81,498	163,442	50,985
うち出席日数10日以下の児童生徒数	76	243	12	6,441	21,292	1,798
1,000人当たりの出席日数10日以下の児童生徒数	1.1	6.7	0.4	1.0	6.5	0.6

全国、奈良県とも、小学校は増加、中学校は大幅に増加、高等学校は増加の傾向にある。引き続き、感染回避による欠席等を含めた長期欠席児童生徒への学習支援策の充実などに取り組む。

## 5 中途退学 【国公立】

### (1) 中途退学率 (%)

	奈良県	全国
令和3年度	1.9	1.2



### (2) 中途退学理由

事由		学業不振	学校生活・学業不適応	進路変更	問題行動	病気が死亡	経済的理由	家庭の事情	その他	合計
奈良県	退学者数(人)	96	201	327	8	68	10	24	18	752
	事由別率(%)	12.8	26.7	43.5	1.1	9.0	1.3	3.2	2.4	100
全国	退学者数(人)	2,560	11,855	17,219	954	1,919	532	1,478	2,411	38,928
	事由別率(%)	6.6	30.5	44.2	2.5	4.9	1.4	3.8	6.2	100

奈良県の高等学校の中途退学者数は増加し、依然全国平均を上回っている。中途退学者数は、全日制課程、定時制課程、通信制課程を合わせて752人。理由別では、進路変更が最も多く327人である。

中途退学防止に向けて、教育支援のさらなる充実に取り組む。

