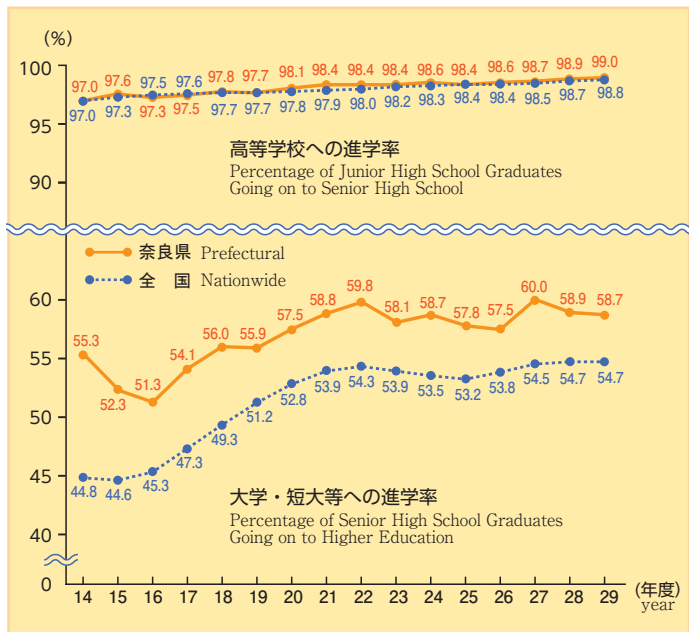


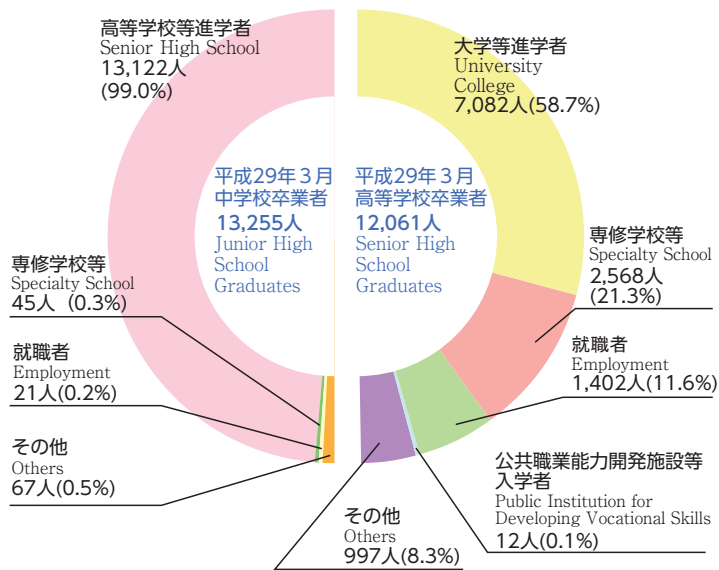
## 進学率の推移

Percentages of Students Continuing on to Higher Education



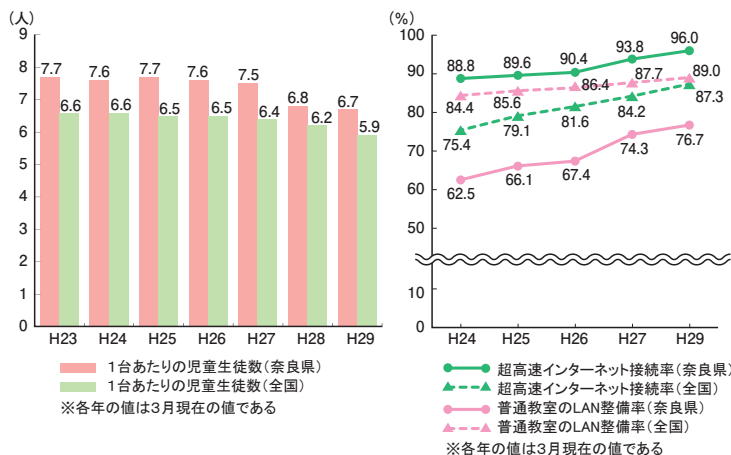
## 卒業後の進路状況 (H29.5.1現在)

Future Path of High School Graduates (2017)



## コンピュータの設置状況及びインターネット接続状況 (公立学校)

Educational Institutions with Computer & Internet Access



## 児童・生徒の学力の状況 (公立学校)

—平成29年度全国学力・学習状況調査(教科に関する調査・平均正答率)—

Academic Competence Level of Students

小学校第6学年 6th Grade

科目	奈良県	全国
国語 A (Japanese A)	74	74.8
国語 B (Japanese B)	56	57.5
算数 A (Mathematics A)	78	78.6
算数 B (Mathematics B)	45	45.9

中学校第3学年 9th Grade

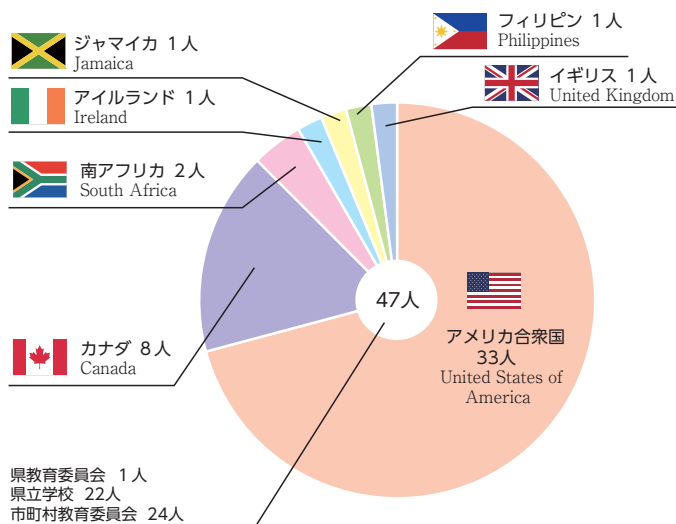
科目	奈良県	全国
国語 A (Japanese A)	78	77.4
国語 B (Japanese B)	72	72.2
数学 A (Mathematics A)	65	64.6
数学 B (Mathematics B)	48	48.1

Aは主として「知識」に関する問題  
Bは主として「活用」に関する問題

※平成29年度から県平均正答率は整数値で公表

## 外国語指導助手招致状況 (H30.4.9現在)

Assistant Language Teachers Working in Nara Prefecture (2018)



## 留学生の派遣・受入状況 (平成29年度 公立高等学校)

International Exchange Students to / from Nara Prefecture (2017)

留学生の派遣 (International Exchange Students from Nara Prefecture)				留学生の受入れ (International Exchange Students to Nara Prefecture)			
国・地域	人数 (計)	3ヶ月以上	3ヶ月未満	国・地域	人数 (計)	3ヶ月以上	3ヶ月未満
オーストラリア (Australia)	83	0	83	台湾 (Taiwan)	341	0	341
アメリカ合衆国 (United States of America)	35	3	32	マレーシア (Malaysia)	123	0	123
イギリス (United Kingdom)	30	0	30	韓国 (South Korea)	104	0	104
シンガポール (Singapore)	18	0	18	中国 (China)	97	0	97
ドイツ (Germany)	15	0	15	オーストラリア (Australia)	69	0	69
				フランス (France)	21	1	20
				アメリカ合衆国 (United States of America)	18	1	17
				シンガポール (Singapore)	10	0	10
				タイ (Thailand)	8	0	8
				ドイツ (Germany)	2	2	0
				ルーマニア (Romania)	1	1	0
<b>合計</b>	<b>181</b>	<b>3</b>	<b>178</b>	<b>合計</b>	<b>794</b>	<b>5</b>	<b>789</b>

※海外への研修を含む

※海外からの研修を含む