

# 第1回 奈良県がん予防対策推進委員会（受診率向上部会）

日時：平成25年8月2日（金）

午後2時～4時

場所：奈良県医師会館 2階会議室

## 次 第

### 1 開会

### 2 議題

（1）がん検診受診率（24年度速報値）について

（2）平成25年度のがん予防対策の取組について

（3）今後の取組について

### 3 閉会

# 第1回 奈良県がん予防対策推進委員会(受診率向上部会)

日時:平成25年8月2日(金)午後2時~4時  
場所:奈良県医師会館

## 大石部会長

堀川委員	○		○ 松山委員
松田委員	○		○ 今田委員
森高委員	○		○ 吉岡委員
下谷委員	○		○ 浦嶋委員

## 事務局

○	○	○	○
---	---	---	---

榎原審議官 谷垣課長 大原主幹 森本係長

○	○	○	○
---	---	---	---

後藤(保健予防課) 平 中川

○	○	○	○
---	---	---	---

(傍聴席)

○	○	○	○
---	---	---	---

(記者席)

○奈良県がん予防対策推進委員会規則

平成二十四年十二月二十八日

奈良県規則第四十一号

奈良県がん予防対策推進委員会規則をここに公布する。

奈良県がん予防対策推進委員会規則

(趣旨)

第一条 この規則は、奈良県附属機関に関する条例(昭和二十八年三月奈良県条例第四号)第二条の規定に基づき、奈良県がん予防対策推進委員会(以下「委員会」という。)の組織及び運営に関し必要な事項を定めるものとする。

(所掌事務)

第二条 委員会は、次に掲げる事項について調査審議する。

- 一 がん予防に関すること。
- 二 がんの早期発見に関すること。
- 三 がん検診の実施及び精度管理の状況把握並びに評価に関すること。
- 四 市町村及びがん検診の実施機関への指導に関すること。
- 五 前各号に掲げるもののほか、がん予防対策の推進に関し必要な事項

(組織)

第三条 委員会は、委員二十人以内で組織する。

2 委員は、次の各号に掲げる者のうちから知事が委嘱する。

- 一 がん予防対策に関し十分な知識と経験を有する者
- 二 前号に掲げる者のほか、知事が必要と認める者

(任期)

第四条 委員の任期は二年とし、再任を妨げない。ただし、当該委員が欠けた場合における補欠の委員の任期は、前任者の残任期間とする。

(委員長)

第五条 委員会に委員長を置き、委員の互選によってこれを定める。

- 2 委員長は、会務を総理し、委員会を代表する。
- 3 委員長に事故あるとき又は委員長が欠けたときは、あらかじめ委員長の指名する委員が、その職務を代理する。

(会議)

第六条 委員会の会議は、委員長が招集する。

- 2 委員会は、委員の過半数の出席がなければ、会議を開き、議決をすることができない。
- 3 委員会の議事は、出席した委員の過半数をもって決し、可否同数のときは、委員長の決するところによる。
- 4 前項の場合においては、委員長は、委員として議決に加わる権利を有しない。

(部会)

第七条 委員会は、必要に応じて部会を置くことができる。

- 2 部会に属すべき委員は、委員のうちから知事が指名する。
- 3 部会に部会長を置き、当該部会に属する委員の互選によってこれを定める。
- 4 部会長は、部会の事務を掌理し、部会の審議の経過及び結果を委員会に報告する。
- 5 前条の規定は、部会の会議について準用する。

(委員以外の者の出席)

第八条 委員長又は部会長は、必要があると認めるときは、会議に関係者の出席を求め、その意見を聴くことができる。

(庶務)

第九条 委員会の庶務は、健康福祉部健康づくり推進課において処理する。

(その他)

第十条 この規則に定めるもののほか、委員会の運営について必要な事項は、委員長が定める。

附 則

(施行期日)

- 1 この規則は、公布の日から施行する。

(任期の特例)

- 2 この規則の施行の日以後最初に委嘱される委員の任期は、第四条の規定にかかわらず、平成二十六年八月九日までとする。

## 奈良県がん予防対策推進委員会 委員名簿

(受診率向上部会)

区分	氏名	役職
学識経験者	大石 元	奈良県健康づくりセンター所長
奈良県医師会	堀川 巳清	奈良県医師会理事
奈良県がん検診応援団	松田 武彦	アフラック奈良支社長
保険者	森高 香代	全国健康保険協会奈良支部
都市衛生協議会	下谷 訓子	桜井市健康推進課長
市町村看護職員協議会	松山 神恵	葛城市健康増進課 課長補佐
ボランティア	今田 順子	奈良県食生活改善推進員連絡協議会理事
がん患者・家族	浦嶋 偉晃	奈良県のホスピスとがん医療をすすめる会
	吉岡 敏子	あけぼの奈良(乳がん患者会)代表

# 資料一式

(資料1) 平成24年度第2回奈良県がん予防対策推進委員会  
(受診率向上部会) 意見概要

(資料2) 第2期奈良県がん対策推進計画 (がんの早期発見)

(資料3) 市町村がん検診受診率について

市町村がん検診受診率の推移

平成23・24年度がん検診受診率順位

(資料4) がん検診クーポン利用率

(資料5) 平成25年度がん予防対策の取組について

(別紙1) 「がん検診を受けよう！」奈良県民会議の活動について

(別紙2) がん予防推進員養成講座

(別紙3) 職域でのがん検診実態アンケート調査

(別紙4) 個別受診勧奨・再勧奨モデル事業

(別紙5) がん検診受診率向上に向けての市町村への個別介入

(資料6) 今後の取組案について

平成 24 年度第 2 回奈良県がん予防対策推進委員会（受診率向上部会）  
意見概要〈H24. 10. 26〉

概要：

- ・第 1 回目委員会の議事要旨と質疑事項について事務局から説明。
- ・議題として（1）がん検診受診率（23 年度速報値）について、（2）がん検診知事表彰受賞市町村について、（3）「がん検診を受けよう！」奈良県民大会についての報告、（4）がん検診受診率目標値の設定及び受診率向上に向けた取り組みが審議された。

（1）〈議題 1〉がん検診受診率（23 年度速報値）について

- ・平成 24 年 6 月時点での各市町村から報告された受診率で確定値は 12 月に報告される。胃がん、肺がん、大腸がんに関しては、受診率の上位は、ほぼ村で占めている。乳がん、子宮がんについては、奈良市や斑鳩町が上位に入っている。

（2）〈議題 2〉がん検診知事表彰受賞市町村について

- ・橿原市は、検診対象者全員への個別受診勧奨の実施や、肺がん検診の個別検診を取り入れ受診機会を増やした。
- ・下北山村は、検診を土日や早朝から実施して働き盛り世代への工夫、検診受診や各種教室に参加するとポイントがたまり、健康グッズと交換できる「しもきた健康スタンプラリー」の創設などの工夫をしている。

（3）〈議題 3〉「がん検診を受けよう！」奈良県民大会について

- ・10 月 10 日「がん検診を受けよう！」県民大会が盛大に開催された。
  - ①近鉄奈良駅前行基広場にて、街頭キャンペーンを開催して、2000 個の啓発グッズを配布した。
  - ②「がん検診を受けよう！奈良県民会議設立総会では、約 700 名が参加された。会員代表者が壇上で知事と共にキックオフ宣言をして、その後がん検診に関する知事表彰が行われた。
  - ③ロビー展示では、会員団体の協力を得て、がんに関する様々な展示を併設した。
  - ④「がん検診を受けよう！奈良県民会議設立総会記念フォーラムでは、土屋了輔先生、杉山愛さんによるトークが行われた。

報告に続き、各委員から

- ・このような大会を繰り返し行っていくことが啓蒙活動として有用である。
- ・母の日キャンペーンでも、21 年前より毎年「乳がん検診、マンモグラフィーを受けよう」という啓蒙活動をしているがやっと成果が現れつつある(あけぼの奈良)。
- ・今後もがん検診に役にたつようなフォーラムを奈良県主導の下に企画、実施できればいい。

などの感想が述べられた。

(4) <議題4>がん検診受診率目標値の設定及び受診率向上に向けた取り組みについて  
奈良県のがん死亡・がん検診の現状が事務局から報告され、課題などを再確認、意見交換がなされた。

○新しい「奈良県がん対策推進計画」(案)に取り上げられる今後の取り組みについて；がん検診受診率の目標値を50%と設定、知識普及と意識啓蒙およびがん検診受診の促進についての新しい項目が設定された(資料5)。

○がん検診受診率の目標値を50%と設定した理由；今後、受診率は40～69歳で算定されることとなった(受診率が上昇する)、受診率50%ではじめて死亡率減少効果がみられる(国立がんセンター)などによる。

○新規に取り上げた項目に

- ・「がん教育」のあり方を検討・効果的な啓発材料についての検討
- ・「親子でがんを考える」普及啓発についての検討
- ・主治医からの受診勧奨についての検討
- ・がん検診受診率向上市町村個別指導事業の実施(コール・リコール実施に向けての支援)

が採用された。特にがん教育については、医師会、教育委員会、県議会の協力が必要であり、また、主治医からの受診勧奨についても医師会の指導的啓蒙が不可欠といえる。これらの項目について本委員会では有識者の意見を踏まえて具体的な取り組みを検討することが決定された。なお、「奈良県がん対策推進計画」(案)の継続各項目についても、前向きな意見交換がなされた。

本委員会で採択された取り組みの案を、来る11月21日開催される「奈良県がん対策推進協議会」で報告する。



## 「がん教育」について

◆国の計画 「がん対策推進基本計画」平成19年6月策定、平成24年6月見直し

**新** がんの教育・普及啓発

子どもに対するがん教育のあり方を検討し、健康教育の中でがん教育を推進する。

◆県の条例 「奈良県がん対策推進条例」平成21年10月施行、平成25年3月一部改正

第7条 がん教育の推進（追加）

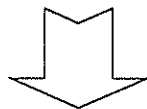
県は、児童及び生徒ががんに関する正しい知識を持つとともに、がんの予防及び早期発見の重要性について理解を深めるよう、学校関係者及び保健医療関係者と連携を図りつつ、がんに関する学習活動を推進するものとする。

◆県の計画 「奈良県がん対策推進計画」 平成21年11月策定  
「第2期奈良県がん対策推進計画」 平成25年3月策定

がんの教育・普及啓発

別添P8 参照

子どもたちに対してがんについての正しい理解を促すため、学校教育を含めて「がん」教育の具体的な進め方について、教育委員会やがん患者等と連携して検討を進めます。



### がん教育推進ワーキングチーム

県教育委員会事務局	学校教育課
県教育委員会事務局	保健体育課
健康福祉部	健康づくり推進課
医療政策部	保健予防課
必要によりメンバー追加	

子どもを対象とした、学校教育を含めた「がん教育」の具体的な進め方（教材作成等含む）について検討中

平成25年1月から会議開催



## 5 がんの早期発見

## 目指す姿

○県民が検診の重要性を理解し、受診しています。また、有効な正しい方法のがん検診が行われ、早期発見されて、がんで若い人が亡くならない社会になっています。

○上記の目標を達成するため、県内で効果の高い検診が実施されています。

## 《分野別目標》

区分	指標	現状値（基準値）	目標値
最終目標 中間目標	がん検診受診率		
	胃がん（40歳～69歳）	29.3% (H22)	50% (H29)
	肺がん（40歳～69歳）	20.2% (H22)	
	大腸がん（40歳～69歳）	24.7% (H22)	
	子宮がん（20歳～69歳）	35.7% (H22)	
	乳がん（40歳～69歳）	35.7% (H22)	
	要精密検査受診率		
	胃がん	70.4% (H22)	90%以上 (H29)
	肺がん	85.9% (H22)	
	大腸がん	66.4% (H22)	
子宮がん	61.8% (H22)		
乳がん	85.2% (H22)		

## ①現状と課題

がんによる死亡を減少させるには、がんを早期に発見し、早期治療につなげるため、自覚症状がないうちにがん検診を定期的に受診することが重要です。

本県のがん検診受診率は、平成22（2010）年の「国民生活基礎調査」によると、胃がん、大腸がん、肺がん、子宮がん、乳がんの各検診とも全国平均を下回っています。

県民の多くは、「心配な時は医療機関にかかる」、「忙しくて時間がない」、「必要性を感じない」、「お金がかかる」などの理由により、受診行動へつながっていない状況です。

受診率の向上とともに有効な正しい方法で、質の高いがん検診を受けてもらうことが重要です。

また、本県では、肺がん検診の要精密検査率が高い、胃がん、大腸がん、子宮がん検診の要精密検査未把握率が高い等の課題があり、精度管理向上に向けた対策が必要です。

県内にはかつて石綿を使用していた事業所があり、またそれらの事業所の周辺住民に中皮腫の発症が報告されていることから、健康不安の解消と効果的な検診による早期発見と適切な受診を促すことが課題となっています。

県では環境省の委託を受けて、平成19（2007）年より石綿の健康リスク調査を実施しており、平成22（2010）年からの5年間について第2期石綿の健康リスク調査として取り組んでいます。

## ②取り組むべき施策

### ○がん検診の受診促進

がんに対する正しい知識や予防のための望ましい生活習慣の確立に向け、がん検診の受診状況や検診内容についての実態把握に努めるとともに、講演会や街頭キャンペーンなどのイベントや広報紙、県ホームページ、マスメディアを活用した情報発信等による普及啓発に取り組みます。

企業、医療機関等と連携し、がんの予防やがん検診受診に関する普及啓発を推進します。

県民が、がん検診を受ける気運づくりや正しい知識の普及、理解の促進に取り組むために設置した「がん検診を受けよう！」奈良県民会議の構成員である行政、地域、企業、団体がそれぞれの立場で、受診率向上の取組を進め、受診率50%を目指します。

がん検診受診率の向上に向け、休日や夜間にごがん検診が受診できるなどのがん検診の受診機会の充実や、市町村が受診台帳を整備し、コール・リコールなどのがん検診受診勧奨ができるよう支援を行います。

市町村のがん検診の受診率を向上するための手法の検討や県内企業を対象にした「奈良県がん検診応援団」の支援、事業所におけるがん検診の受診体制の整備検討、地域の草の根活動としてがん検診受診の呼びかけやがんに関する正しい知識の普及ができるがん予防推進員等の育成を進めていきます。

### ○検診精度の向上

科学的根拠に基づく検診を促進するとともに、精度の高い検診実施体制の構築に向け、検診実施状況や検診結果のデータの分析を行い、精度管理の評価の実施、がん検診従事者を対象とする研修会の開催などによる人材の育成及び質の向上に努めます。

### ③施策の目標、年次計画・実施主体

施策の柱	指標	現状値 (基準値)	目標値	主な取組	年次計画					関係機関						
					H25	H26	H27	H28	H29	県	市町村	拠点 病院	医療 機関	その他	市民 団体 家族	
●がん検診の受診率 進	●がん検診の受診率 (40歳～69歳、子宮は20歳～69歳) 胃、肺、大腸、子宮、乳	20.2～ 35.7% (H22)	50% (H29)	<ul style="list-style-type: none"> <li>がん検診受診勧奨キャンペーン等の実施</li> <li>広報紙、インターネット、マスメディア等を活用した情報発信</li> <li>「がん検診を受けよう！」奈良県民会議の開催</li> <li>企業と連携した（奈良県がん検診推進団）ががん検診受診券発</li> <li>市町村への受診率向上に向けた取組（コール・リコール等）の支援</li> <li>がん検診受診推進会拡大体制づくりの検討</li> <li>市町村・保健者・医療機関との協議の実施</li> <li>がん予防推進員の育成</li> </ul>	◎	◎										
				<ul style="list-style-type: none"> <li>がん検診受診率の向上のための研修会の開催</li> <li>がん検診精度管理問題の実施・公表・指導</li> <li>対象者への広報</li> <li>保健所での相談実施</li> <li>アセスメント検診促進者研修会の開催</li> </ul>	◎	◎										
●検診精度の向上	●要精密検査受診率 胃、肺、大腸、子宮、乳	61.8%～ 85.9% (H22)	90%以上 (H29)		◎	◎										
●石綿の健康影響に 対する対策	●石綿ばく露健康リスク調査件数	456件 (H23)	増加		◎	◎										

## 6 がんの教育・普及啓発

### 目指す姿

- 県民が、子どもの頃からがんに関する正しい知識を持ち、がんの予防や早期発見に注意を払っています。また、自分や身近な人ががんになっても、それを正しく理解し、向き合っています。
- 上記の目標を達成するため、がんについて学ぶことのできる機会が整備されています。

### 《分野別目標》

区分	指標	現状値（基準値）	目標値
最終目標 中間目標	（参考値） がん診断や治療を通して、落ち込みや不安、恐怖など精神的なことで悩んだ人の割合	＜参考値＞ 44.3% (H22)	「がん」教育の進め方の検討（1年以内に公表）後、評価方法を決定し、目標を設定

#### ①現状と課題

がんの教育には、予防や検診からがん医療、患者理解に至るまで、幅広い内容が含まれますが、これまでの取組としては、小学生を対象とした生活習慣病予防のためのDVDの作成や、未成年者を対象とした飲酒や喫煙防止の啓発、がん検診受診キャンペーンなどの予防や検診の観点と、緩和ケアの普及啓発などのがん医療の観点を中心に行ってきました。

しかし、がんそのものやがん患者に対する理解を深める教育については不十分であるとの指摘があることや、本県のがん検診率が低調であることを踏まえれば、子どもの頃から、県民ががんについて関心を持つことが求められます。

#### ②取り組むべき施策

##### ○がんに関する正しい知識の普及啓発

子どもたちに対してがんについての正しい理解を促すため、学校教育を含めて「がん」教育の具体的な進め方について、教育委員会やがん患者等と連携して検討を進めます。

県民に対しては、引き続き、食生活の改善、禁煙、運動習慣等のがん予防についての普及啓発を進めるとともに、「奈良県がんと向き合う日」のイベント等の機会を通じて、がんやがん検診に関する正しい知識の普及と理解の促進を図ります。

患者やその家族に対しては、がんの症状や治療内容、緩和ケア等についての理解が深まるよう、県ホームページ等により、情報提供を進めます。

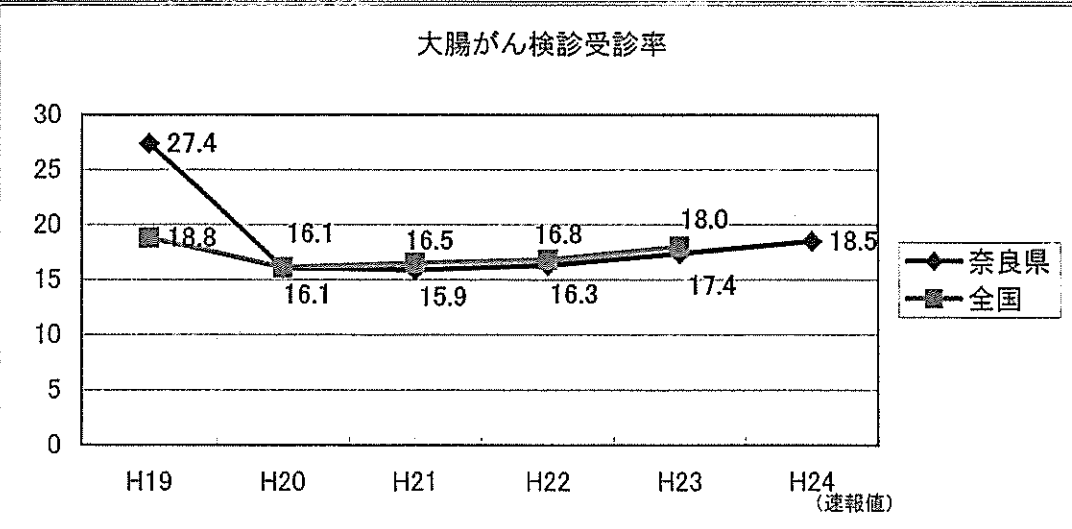
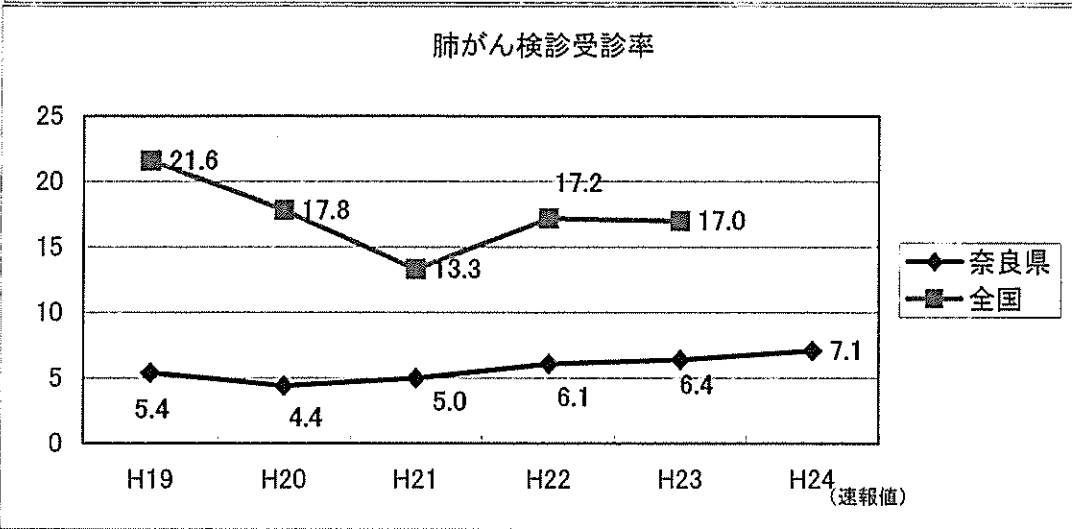
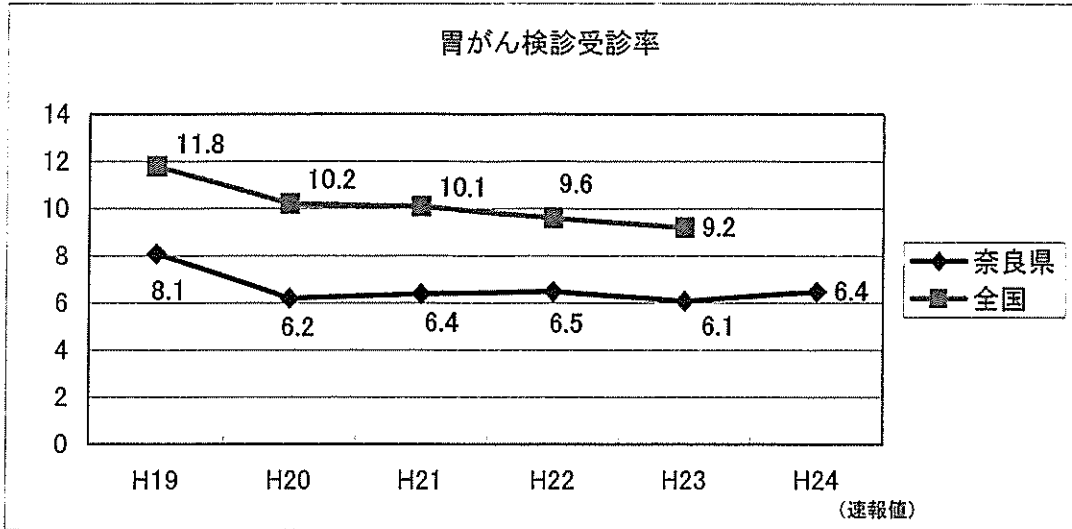
### ③施策の目標、年次計画・実施主体

施策の柱	指標	現状値 (基準値)	目標値	主な取組	年次計画					関係機関 ◎：実施主体、○：実施主体と連携・協力・支援					
					H25 経過	H26	H27	H28	H29	県	市町村	拠点 病院	医療 機関	その他	県民 患者 家族
●がんに関する正しい知識の普及啓発	「がん」教育の進め方についての検討 結果の公表	-	1年以内に 公表	・「がん」教育の進め方についての検討	経過					◎		○	○	○	
				・暮らしの改善、禁煙、運動習慣等のがん予防 についての普及啓発	啓発の実施				◎	○					
				・「奈良県がんと向き合う日」のイベント等の機会 を通じてがん検診に関する正しい知識の普及と理解 の促進	普及啓発				◎	○	○	○	○	○	○
				・県ホームページ等によるがんの症状や治療内容、 緩和ケア等についての情報提供	情報提供				◎	○	○	○	○	○	○

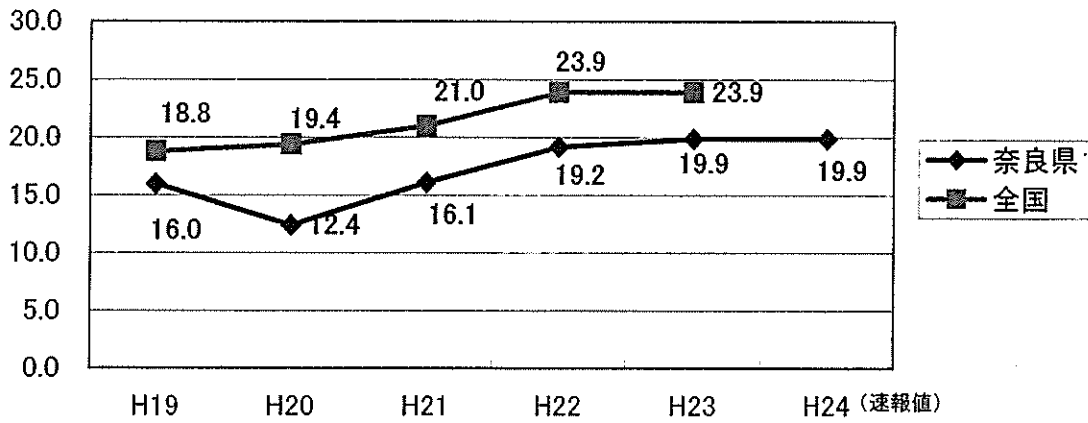




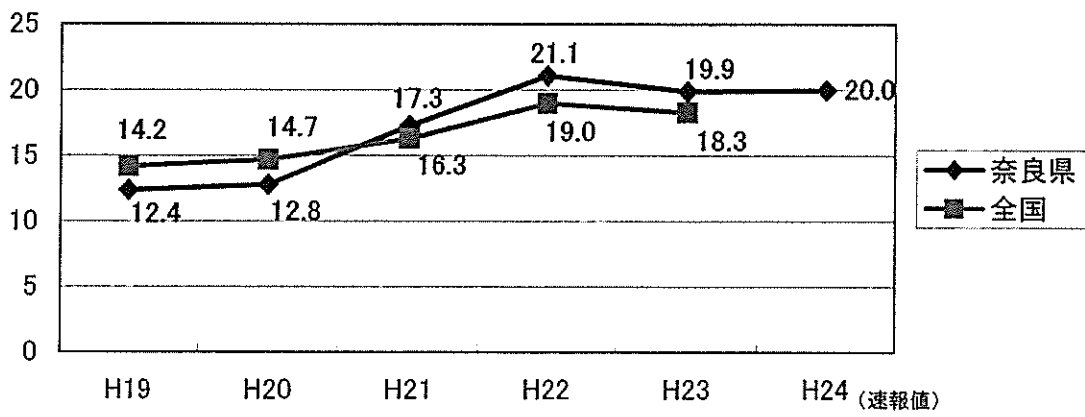
◆市町村がん検診受診率の推移



子宮がん検診受診率



乳がん検診受診率



市町村がん検診受診率

	胃がん	肺がん	大腸がん	子宮がん	乳がん
H19年度	8.1	5.4	27.4	16	12.4
H20年度	6.2	4.4	16.1	12.4	12.8
H21年度	6.4	5	15.9	16.1	17.3
H22年度	6.5	6.1	16.3	19.2	21.1
H23年度	6.1	6.4	17.4	19.9	19.9
H24年度	6.5	7.1	18.5	19.9	20.0

出典：市町村がん検診結果報告(県健康づくり推進課)  
 全国値は地域保健・健康増進事業報告より抜粋

平成23年度・24年度市町村がん検診受診率(市町村がん検診結果報告書)

がん種別	胃がん			肺がん			大腸がん			子宮がん			乳がん		
	23年度	24年度	24-23	23年度	24年度	24-23	23年度	24年度	24-23	23年度	24年度	24-23	23年度	24年度	24-23
全国	9.2			17.0			18.0			23.9			18.3		
奈良県	6.1	6.4	0.3	6.4	7.1	0.7	17.4	18.5	1.1	19.9	19.9	0.0	19.9	20.0	0.1
奈良市	2.4	2.5	0.1	2.3	2.6	0.3	26.6	28.2	1.6	27.3	26.8	-0.5	22.9	23.3	0.4
大和高田市	7.5	8.9	1.4	8.4	10.0	1.6	10.6	10.8	0.2	14.2	15.1	0.9	17.7	18.7	1.0
大和郡山市	6.6	6.7	0.1	2.9	2.9	0.0	15.9	16.0	0.1	15.5	14.7	-0.8	16.2	15.9	-0.3
天理市	3.8	3.9	0.1	3.2	4.0	0.8	11.7	11.8	0.1	12.1	11.9	-0.2	18.7	18.6	-0.1
橿原市	14.3	14.3	0.0	17.9	19.6	1.7	22.1	23.0	0.9	21.5	21.7	0.2	20.0	19.3	-0.7
桜井市	3.8	4.0	0.2	4.4	4.8	0.4	9.1	10.1	1.0	14.8	14.9	0.1	12.6	12.3	-0.3
五條市	4.9	6.1	1.2	5.7	7.6	1.9	12.4	14.9	2.5	20.1	21.0	0.9	19.2	19.5	0.3
御所市	3.3	2.9	-0.4	3.1	2.9	-0.2	3.0	4.6	1.6	12.1	10.1	-2.0	13.0	12.3	-0.7
生駒市	7.7	8.9	1.2	4.4	5.6	1.2	18.0	19.5	1.5	18.4	20.5	2.1	18.2	18.8	0.6
香芝市	2.7	2.4	-0.3	3.7	3.5	-0.2	14.1	13.2	-0.9	17.2	14.9	-2.3	19.7	17.8	-1.9
葛城市	6.3	7.1	0.8	6.8	7.6	0.8	15.5	16.0	0.5	20.8	19.9	-0.9	21.0	21.3	0.3
宇陀市	14.1	13.8	-0.3	15.3	15.5	0.2	19.4	19.9	0.5	19.1	19.1	0.0	22.6	22.2	-0.4
山添村	24.8	25.1	0.3	37.8	40.3	2.5	41.4	42.5	1.1	23.5	26.7	3.2	34.4	37.1	2.7
平群町	4.9	5.7	0.8	5.2	6.6	1.4	14.2	14.7	0.5	17.0	18.0	1.0	23.5	24.3	0.8
三郷町	4.9	4.9	0.0	5.6	5.2	-0.4	8.0	9.9	1.9	17.6	17.1	-0.5	19.1	20.6	1.5
斑鳩町	9.9	10.7	0.8	10.9	11.9	1.0	12.6	13.6	1.0	37.0	38.8	1.8	33.3	32.3	-1.0
安堵町	18.9	18.9	0.0	23.7	24.5	0.8	26.1	26.5	0.4	22.1	21.5	-0.6	31.4	30.5	-0.9
川西町	7.8	8.8	1.0	10.1	9.7	-0.4	12.9	11.9	-1.0	15.4	14.8	-0.6	22.0	19.0	-3.0
三宅町	12.3	13.1	0.8	13.4	15.3	1.9	18.2	19.8	1.6	19.1	19.6	0.5	28.9	28.8	-0.1
田原本町	3.8	4.5	0.7	2.4	4.2	1.8	8.2	6.9	-1.3	13.8	12.9	-0.9	15.5	15.3	-0.2
曾爾村	26.2	25.2	-1.0	37.6	36.8	-0.8	36.8	37.2	0.4	33.0	33.4	0.4	39.8	39.4	-0.4
御杖村	15.8	16.5	0.7	22.6	27.3	4.7	19.8	25.2	5.4	17.4	17.4	0.0	23.4	23.1	-0.3
高取町	2.3	2.8	0.5	2.2	2.8	0.6	5.3	6.0	0.7	13.1	13.7	0.6	16.5	14.7	-1.8
明日香村	10.1	12.0	1.9	12.0	13.5	1.5	16.2	17.6	1.4	22.3	22.9	0.6	22.7	23.4	0.7
上牧町	4.4	4.4	0.0	3.0	3.0	0.0	5.6	7.3	1.7	12.0	11.7	-0.3	16.2	15.1	-1.1
王寺町	8.3	8.0	-0.3	6.1	8.2	2.1	13.1	19.7	6.6	19.7	18.9	-0.8	21.9	22.5	0.6
広陵町	6.8	7.4	0.6	4.8	7.0	2.2	12.5	13.6	1.1	17.8	18.1	0.3	19.4	20.4	1.0
河合町	1.7	1.7	0.0	1.1	1.3	0.2	5.7	11.2	5.5	10.9	12.1	1.2	14.9	14.2	-0.7
吉野町	5.8	8.9	3.1	7.7	11.2	3.5	10.8	14.3	3.5	9.4	9.5	0.1	14.1	13.1	-1.0
大淀町	2.3	3.1	0.8	4.4	4.7	0.3	8.2	7.3	-0.9	7.4	12.0	4.6	10.7	14.4	3.7
下市町	5.3	5.3	0.0	5.4	6.2	0.8	10.3	11.1	0.8	12.8	13.6	0.8	16.9	16.4	-0.5
黒滝村	19.2	21.4	2.2	23.4	28.2	4.8	23.7	27.4	3.7	23.4	23.4	0.0	30.4	25.9	-4.5
天川村	13.0	13.0	0.0	33.7	35.5	1.8	30.4	32.3	1.9	32.8	32.4	-0.4	19.0	19.2	0.2
野迫川村	36.5	26.1	-10.4	44.8	42.6	-2.2	50.4	45.7	-4.7	31.9	31.3	-0.6	24.8	33.3	8.5
十津川村	20.5	17.9	-2.6	47.3	40.0	-7.3	40.0	39.0	-1.0	23.0	19.6	-3.4	31.8	27.7	-4.1
下北山村	18.9	27.2	8.3	39.4	44.8	5.4	39.8	42.8	3.0	67.9	56.2	-11.7	67.6	55.6	-12.0
上北山村	11.3	9.2	-2.1	34.5	45.4	10.9	31.7	41.6	9.9	13.6	16.1	2.5	22.8	22.8	0.0
川上村	12.6	8.8	-3.8	13.5	26.0	12.5	15.3	26.7	11.4	25.0	20.5	-4.5	30.5	29.4	-1.1
東吉野村	12.3	10.0	-2.3	19.6	18.7	-0.9	20.0	16.2	-3.8	15.7	15.2	-0.5	18.7	18.7	0.0

出典 市町村がん検診結果報告より  
全国値は、地域保健健康増進事業報告より

※H24年度受診率は速報値(H25.6月末)

国立がん研究センターがん対策情報センターに掲載されている推計対象数(H22年国勢調査結果)を使用している

H24年度市町村がん検診受診率(速報値) 受診率上位順

	胃がん		肺がん		大腸がん		子宮がん		乳がん	
	市町村	受診率	市町村	受診率	市町村	受診率	市町村	受診率	市町村	受診率
1	下北山村	27.2	上北山村	45.4	野迫川村	45.7	下北山村	56.2	下北山村	55.6
2	野迫川村	26.1	下北山村	44.8	下北山村	42.8	斑鳩町	38.8	曾爾村	39.4
3	曾爾村	25.2	野迫川村	42.6	山添村	42.5	曾爾村	33.4	山添村	37.1
4	山添村	25.1	山添村	40.3	上北山村	41.6	天川村	32.4	野迫川村	33.3
5	黒滝村	21.4	十津川村	40.0	十津川村	39.0	野迫川村	31.3	斑鳩町	32.3
6	安堵町	18.9	曾爾村	36.8	曾爾村	37.2	奈良市	26.8	安堵町	30.5
7	十津川村	17.9	天川村	35.5	天川村	32.3	山添村	26.7	川上村	29.4
8	御杖村	16.5	黒滝村	28.2	奈良市	28.2	黒滝村	23.4	三宅町	28.8
9	橿原市	14.3	御杖村	27.3	黒滝村	27.4	明日香村	22.9	十津川村	27.7
10	宇陀市	13.8	川上村	26.0	川上村	26.7	橿原市	21.7	黒滝村	25.9
11	三宅町	13.1	安堵町	24.5	安堵町	26.5	安堵町	21.5	平群町	24.3
12	天川村	13.0	橿原市	19.6	御杖村	25.2	五條市	21.0	明日香村	23.4
13	明日香村	12.0	東吉野村	18.7	橿原市	23.0	生駒市	20.5	奈良市	23.3
14	斑鳩町	10.7	宇陀市	15.5	宇陀市	19.9	川上村	20.5	御杖村	23.1
15	東吉野村	10.0	三宅町	15.3	三宅町	19.8	葛城市	19.9	上北山村	22.8
16	上北山村	9.2	明日香村	13.5	王寺町	19.7	三宅町	19.6	王寺町	22.5
17	大和高田市	8.9	斑鳩町	11.9	生駒市	19.5	十津川村	19.6	宇陀市	22.2
18	生駒市	8.9	吉野町	11.2	明日香村	17.6	宇陀市	19.1	葛城市	21.3
19	吉野町	8.9	大和高田市	10.0	東吉野村	16.2	王寺町	18.9	三郷町	20.6
20	川西町	8.8	川西町	9.7	大和郡山市	16.0	広陵町	18.1	広陵町	20.4
21	川上村	8.8	王寺町	8.2	葛城市	16.0	平群町	18.0	五條市	19.5
22	王寺町	8.0	五條市	7.6	五條市	14.9	御杖村	17.4	橿原市	19.3
23	広陵町	7.4	葛城市	7.6	平群町	14.7	三郷町	17.1	天川村	19.2
24	葛城市	7.1	広陵町	7.0	吉野町	14.3	上北山村	16.1	川西町	19.0
25	大和郡山市	6.7	平群町	6.6	斑鳩町	13.6	東吉野村	15.2	生駒市	18.8
26	五條市	6.1	下市町	6.2	広陵町	13.6	大和高田市	15.1	大和高田市	18.7
27	平群町	5.7	生駒市	5.6	香芝市	13.2	桜井市	14.9	東吉野村	18.7
28	下市町	5.3	三郷町	5.2	川西町	11.9	香芝市	14.9	天理市	18.6
29	三郷町	4.9	桜井市	4.8	天理市	11.8	川西町	14.8	香芝市	17.8
30	田原本町	4.5	大淀町	4.7	河合町	11.2	大和郡山市	14.7	下市町	16.4
31	上牧町	4.4	田原本町	4.2	下市町	11.1	高取町	13.7	大和郡山市	15.9
32	桜井市	4.0	天理市	4.0	大和高田市	10.8	下市町	13.6	田原本町	15.3
33	天理市	3.9	香芝市	3.5	桜井市	10.1	田原本町	12.9	上牧町	15.1
34	大淀町	3.1	上牧町	3.0	三郷町	9.9	河合町	12.1	高取町	14.7
35	御所市	2.9	大和郡山市	2.9	上牧町	7.3	大淀町	12.0	大淀町	14.4
36	高取町	2.8	御所市	2.9	大淀町	7.3	天理市	11.9	河合町	14.2
37	奈良市	2.5	高取町	2.8	田原本町	6.9	上牧町	11.7	吉野町	13.1
38	香芝市	2.4	奈良市	2.6	高取町	6.0	御所市	10.1	桜井市	12.3
39	河合町	1.7	河合町	1.3	御所市	4.6	吉野町	9.5	御所市	12.3
	奈良県	6.5	奈良県	7.1	奈良県	18.5	奈良県	19.9	奈良県	20.0

H23年度市町村がん検診受診率上位順

	胃がん		肺がん		大腸がん		子宮がん		乳がん	
	市町村	受診率	市町村	受診率	市町村	受診率	市町村	受診率	市町村	受診率
1	野迫川村	36.5	十津川村	47.3	野迫川村	50.4	下北山村	67.9	下北山村	67.6
2	曾爾村	26.2	野迫川村	44.8	山添村	41.4	斑鳩町	37.0	曾爾村	39.8
3	山添村	24.8	下北山村	39.4	十津川村	40.0	曾爾村	33.0	山添村	34.4
4	十津川村	20.5	山添村	37.8	下北山村	39.8	天川村	32.8	斑鳩町	33.0
5	黒滝村	19.2	曾爾村	37.6	曾爾村	36.8	野迫川村	31.9	十津川村	31.8
6	安堵町	18.9	上北山村	34.5	上北山村	31.7	奈良市	27.3	安堵町	31.4
7	下北山村	18.9	天川村	33.7	天川村	30.4	川上村	25.0	川上村	30.5
8	御杖村	15.8	安堵町	23.7	奈良市	26.6	山添村	23.5	黒滝村	30.4
9	橿原市	14.3	黒滝村	23.4	安堵町	26.1	黒滝村	23.4	三宅町	28.9
10	宇陀市	14.1	御杖村	22.6	黒滝村	23.7	十津川村	23.0	野迫川村	24.8
11	天川村	13.0	東吉野村	19.6	橿原市	22.1	明日香村	22.3	平群町	23.5
12	川上村	12.6	橿原市	17.9	東吉野村	20.0	安堵町	22.1	御杖村	23.4
13	三宅町	12.3	宇陀市	15.3	御杖村	19.8	橿原市	21.5	奈良市	22.9
14	東吉野村	12.3	川上村	13.5	宇陀市	19.4	葛城市	20.8	上北山村	22.8
15	上北山村	11.3	三宅町	13.4	三宅町	18.2	五條市	20.1	明日香村	22.7
16	明日香村	10.1	明日香村	12.0	生駒市	18.0	王寺町	19.7	宇陀市	22.6
17	斑鳩町	9.9	斑鳩町	10.9	明日香村	16.2	三宅町	19.1	川西町	22.0
18	王寺町	8.3	川西町	10.1	大和郡山市	15.9	宇陀市	19.1	王寺町	21.9
19	川西町	7.8	大和高田市	8.4	葛城市	15.5	生駒市	18.4	葛城市	21.0
20	生駒市	7.7	吉野町	7.7	川上村	15.3	広陵町	17.8	橿原市	20.0
21	大和高田市	7.5	葛城市	6.8	平群町	14.2	三郷町	17.6	香芝市	19.7
22	広陵町	6.8	王寺町	6.1	香芝市	14.1	御杖村	17.4	広陵町	19.4
23	大和郡山市	6.6	五條市	5.7	王寺町	13.1	香芝市	17.2	五條市	19.2
24	葛城市	6.3	三郷町	5.6	川西町	12.9	平群町	17.0	三郷町	19.1
25	吉野町	5.8	下市町	5.4	斑鳩町	12.6	東吉野村	15.7	天川村	19.0
26	下市町	5.3	平群町	5.2	広陵町	12.5	大和郡山市	15.5	東吉野村	18.7
27	三郷町	4.9	広陵町	4.8	五條市	12.4	川西町	15.4	天理市	18.7
28	五條市	4.9	大淀町	4.4	天理市	11.7	桜井市	14.8	生駒市	18.2
29	平群町	4.9	桜井市	4.4	吉野町	10.8	大和高田市	14.2	大和高田市	17.7
30	上牧町	4.4	生駒市	4.4	大和高田市	10.6	田原本町	13.8	下市町	16.9
31	桜井市	3.8	香芝市	3.7	下市町	10.3	上北山村	13.6	高取町	16.5
32	田原本町	3.8	天理市	3.2	桜井市	9.1	高取町	13.1	大和郡山市	16.2
33	天理市	3.8	御所市	3.1	田原本町	8.2	下市町	12.8	上牧町	16.2
34	御所市	3.3	上牧町	3.0	大淀町	8.2	御所市	12.1	田原本町	15.5
35	香芝市	2.7	大和郡山市	2.9	三郷町	8.0	天理市	12.1	河合町	14.9
36	奈良市	2.4	田原本町	2.4	河合町	5.7	上牧町	12.0	吉野町	14.1
37	大淀町	2.3	奈良市	2.3	上牧町	5.6	河合町	10.9	御所市	13.0
38	高取町	2.3	高取町	2.2	高取町	5.3	吉野町	9.4	桜井市	12.6
39	河合町	1.7	河合町	1.1	御所市	3.0	大淀町	7.4	大淀町	10.7
	奈良県	6.1	奈良県	6.4	奈良県	17.4	奈良県	19.9	奈良県	19.9





## 平成21～24年度 がん検診クーポン利用率(受診率)

(単位:%)

No.	市区町村	子宮頸がん				乳がん				大腸がん			
		H21	H22	H23	H24	H21	H22	H23	H24	H21	H22	H23	H24
1	奈良市	20.53	22.92	20.87	20.69	20.92	21.52	21.36	19.94			8.66	11.88
2	大和高田市	16.25	23.51	21.00	27.21	21.64	24.09	24.02	22.01			15.76	14.72
3	大和郡山市	24.89	29.98	30.90	28.25	27.03	27.97	29.82	27.27			14.65	16.51
4	天理市	18.37	17.06	17.34	17.42	25.27	20.80	23.31	22.46			9.81	11.42
5	橿原市	19.86	23.51	21.43	21.60	20.86	20.67	19.80	19.37			12.37	12.14
6	桜井市	25.87	30.18	25.77	31.19	24.46	25.89	22.00	25.43			11.26	12.86
7	五條市	24.75	21.85	25.13	23.79	30.25	21.04	25.69	23.92			12.18	14.47
8	御所市	9.64	15.73	18.58	14.75	16.15	18.58	22.55	19.88			12.00	11.83
9	生駒市	18.48	23.36	23.52	26.82	20.58	16.91	19.25	19.25			9.18	10.91
10	香芝市	24.60	37.48	30.88	33.18	28.30	34.24	33.41	31.96			28.35	22.79
11	葛城市	24.89	31.87	24.46	27.36	24.96	24.80	26.07	23.86			15.63	14.56
12	宇陀市	21.36	21.60	23.29	21.19	30.02	28.49	29.09	26.27			17.10	19.05
13	山添村	34.48	19.54	26.25	20.00	50.74	37.25	45.67	38.17			22.58	26.48
14	平群町	21.10	26.29	28.65	22.48	30.15	26.88	28.95	23.10			17.09	17.27
15	三郷町	20.99	29.03	24.96	23.99	28.57	29.71	30.63	30.24			—	10.88
16	斑鳩町	24.67	29.06	25.03	25.85	28.45	22.65	24.56	20.78			12.28	10.37
17	安堵町	15.48	24.42	20.18	22.13	34.80	19.78	35.25	20.39			20.11	17.55
18	川西町	20.49	25.91	22.45	24.40	21.88	22.12	21.00	21.40			12.39	8.35
19	三宅町	34.62	28.38	17.96	28.09	42.57	31.49	29.44	33.84			24.90	25.05
20	田原本町	23.10	28.83	26.04	22.58	29.56	28.28	29.96	22.84			18.56	13.93
21	曾爾村	16.67	18.75	6.06	13.33	39.71	27.45	28.00	43.14			16.80	31.40
22	御杖村	6.98	8.57	14.81	15.63	17.39	15.38	27.78	13.21			—	24.14
23	高取町	29.50	31.68	31.68	30.56	30.61	36.60	36.60	30.97			17.94	17.65
24	明日香村	17.26	28.39	25.74	24.12	26.41	27.66	27.75	21.65			13.04	15.30
25	上牧町	22.40	23.51	25.65	21.57	23.80	23.85	20.36	17.55			—	10.69
26	王寺町	24.46	27.89	25.79	28.45	28.86	27.56	29.80	33.29			—	20.70
27	広陵町	23.31	29.01	32.62	29.52	23.08	23.84	26.60	27.46			13.22	16.28
28	河合町	23.30	25.72	21.54	30.27	28.02	26.30	23.86	29.52			—	20.02
29	吉野町	16.24	18.37	12.11	18.33	32.82	23.01	22.38	19.51			18.03	18.32
30	大淀町	22.32	25.75	24.56	23.88	21.61	26.09	25.82	17.51			16.43	12.72
31	下市町	16.56	19.86	22.45	22.67	23.75	28.77	19.64	22.79			—	18.32
32	黒滝村	8.33	36.36	33.33	38.89	9.09	35.56	43.48	42.86			25.00	28.89
33	天川村	—	—	—	—	—	—	—	—			—	—
34	野迫川村	—	—	—	—	—	—	—	—			—	—
35	十津川村	7.04	9.38	31.37	15.85	12.50	6.42	30.77	24.30			—	—
36	下北山村	26.09	60.00	78.57	100.00	29.55	75.00	100.00	94.74			91.18	81.63
37	上北山村	8.33	15.38	15.38	—	60.00	0.00	36.84	—			—	—
38	川上村	12.20	8.70	—	—	28.57	34.43	—	—			—	—
39	東吉野村	5.88	8.70	6.90	12.12	11.32	23.53	29.63	27.87			22.88	16.13
	合計	21.10	25.17	23.55	24.18	23.89	23.55	24.17	22.77			12.88	13.94





平成24年度 がん検診推進事業受診率

(単位:%)

市町村名	子宮頸がん						乳がん						大腸がん(男女計)						大腸がん(男性)						大腸がん(女性)						
	20歳	25歳	30歳	35歳	40歳	合計	40歳	45歳	50歳	55歳	60歳	合計	40歳	45歳	50歳	55歳	60歳	合計	40歳	45歳	50歳	55歳	60歳	合計	40歳	45歳	50歳	55歳	60歳	合計	
1 奈良市	7.87	17.32	23.63	28.67	22.68	20.69	19.82	21.94	16.67	22.53	19.11	19.94	9.80	9.08	9.86	12.38	17.44	11.88	5.68	5.36	5.18	6.87	11.54	7.08	13.59	12.43	14.07	17.42	22.89	16.26	
2 大和高田市	19.86	26.53	29.81	34.66	26.24	27.21	23.57	20.52	22.83	21.13	21.66	22.01	13.56	11.61	14.68	15.09	18.24	14.72	8.23	8.54	9.71	10.70	12.70	10.03	18.60	14.25	18.98	19.53	23.64	19.08	
3 大和郡山市	17.69	27.22	23.93	34.03	33.33	28.25	30.43	27.58	27.15	23.99	26.69	27.27	16.84	13.92	17.54	12.58	20.27	16.51	8.37	7.98	8.95	6.38	15.45	9.77	25.65	19.22	25.81	17.86	24.90	22.88	
4 天理市	8.99	14.78	15.64	20.94	28.21	17.42	29.89	19.70	22.07	17.89	20.84	22.46	14.03	7.64	9.71	11.04	13.80	11.42	6.34	2.68	4.79	6.81	9.23	6.04	21.68	12.72	14.63	14.99	18.40	16.78	
5 橿原市	5.68	19.64	25.28	30.69	22.64	21.60	20.47	21.37	18.84	17.89	18.07	19.37	10.80	9.55	9.81	14.52	16.22	12.14	6.35	6.05	5.25	9.16	10.77	7.44	15.35	12.72	14.07	19.36	20.99	16.52	
6 桜井市	16.83	28.92	40.51	40.22	28.99	31.19	27.05	30.43	25.61	22.25	23.14	25.43	11.03	11.56	11.53	12.40	16.79	12.86	8.85	7.55	6.50	9.02	13.86	9.45	13.04	15.53	15.90	15.50	19.53	16.03	
7 五條市	12.90	20.23	26.75	29.88	30.11	23.79	27.42	25.84	25.00	23.08	20.46	23.92	12.81	12.07	13.73	13.40	18.30	14.47	7.73	5.88	7.31	7.98	13.42	8.95	17.74	17.98	19.58	18.62	23.10	19.76	
8 御所市	11.43	11.59	11.88	20.00	18.09	14.75	20.74	14.29	19.44	17.48	25.22	19.88	10.30	6.13	14.36	10.13	15.55	11.83	4.97	4.13	8.05	5.59	9.70	6.84	15.43	7.86	19.44	14.08	21.68	16.39	
9 生駒市	13.19	25.79	32.26	34.15	24.46	26.82	21.67	18.48	20.00	17.13	18.17	19.25	9.72	9.61	9.61	10.18	15.04	10.91	4.76	6.26	4.78	4.96	8.26	5.82	14.21	12.61	13.79	14.89	20.90	15.43	
10 香芝市	17.05	26.09	32.50	39.25	40.08	33.18	40.22	27.81	26.98	30.15	30.31	31.96	26.56	20.48	18.88	20.28	25.11	22.79	17.63	15.29	13.32	10.66	18.01	15.42	35.61	25.14	24.42	28.92	30.89	29.65	
11 葛城市	11.45	26.94	24.17	36.99	28.00	27.36	26.18	23.65	20.00	22.69	25.53	23.86	14.61	10.94	10.79	13.23	20.65	14.56	9.22	6.08	8.57	7.25	12.59	9.08	20.36	15.27	12.68	18.07	28.37	19.62	
12 宇陀市	9.14	18.45	23.02	24.18	31.18	21.19	32.80	23.33	22.99	22.31	28.75	26.27	17.57	17.27	14.71	15.60	25.86	19.05	13.04	13.28	11.76	10.47	28.12	16.81	22.04	20.67	18.18	21.07	23.44	21.38	
13 山添村	8.33	18.18	11.76	40.00	20.00	20.00	20.00	46.15	23.81	34.38	53.33	38.17	15.00	16.00	16.22	26.98	38.64	26.48	5.00	8.33	6.25	19.35	23.26	15.57	25.00	23.08	23.81	34.38	53.33	36.64	
14 平群町	10.20	17.76	25.00	33.04	24.50	22.48	26.49	12.75	28.00	17.91	26.74	23.10	12.87	13.00	20.00	15.29	23.49	17.27	11.48	15.31	14.74	10.00	16.08	13.49	14.00	10.78	24.00	20.00	29.65	20.47	
15 三郷町	10.40	17.97	26.52	25.77	34.91	23.99	33.14	29.80	37.00	25.23	27.37	30.24	11.95	6.20	11.61	10.26	13.47	10.88	6.32	4.07	7.26	10.57	10.06	7.68	17.75	7.95	17.00	9.91	16.32	14.01	
16 斑鳩町	14.17	19.55	34.29	31.67	25.89	25.85	21.43	25.30	18.79	16.77	21.15	20.78	9.70	9.31	9.82	10.20	12.60	10.37	7.66	7.78	6.21	6.77	7.73	7.29	11.61	10.84	13.33	13.04	16.83	13.20	
17 安堵町	13.73	18.60	36.96	18.00	24.44	22.13	22.22	21.88	23.08	17.74	18.75	20.39	15.79	7.69	20.65	16.10	22.63	17.55	8.00	6.06	15.00	8.93	20.55	12.70	24.44	9.38	25.00	22.58	25.00	22.35	
18 川西町	8.82	27.27	22.73	30.56	25.00	24.40	26.79	26.53	11.90	17.31	22.09	21.40	10.08	7.14	6.49	6.19	10.00	8.35	10.00	4.88	5.41	4.44	7.23	6.77	10.17	9.30	7.50	7.69	13.43	9.96	
19 三宅町	16.67	29.55	25.00	32.14	32.79	28.09	34.43	21.43	36.17	32.61	40.30	33.84	23.89	16.67	26.09	25.88	31.20	25.05	15.38	9.26	15.56	20.51	25.86	17.34	31.15	26.19	36.17	30.43	35.82	32.32	
20 田原本町	12.35	11.33	28.57	28.43	28.92	22.58	29.32	22.58	15.92	21.08	23.49	22.84	16.24	12.28	10.20	12.62	16.61	13.93	11.87	8.11	7.33	8.00	14.94	10.50	20.08	15.59	12.94	17.16	18.15	17.04	
21 曾爾村	22.22	11.11	25.00	0.00	0.00	13.33	0.00	28.57	46.15	41.67	52.94	43.14	40.00	20.00	19.23	29.41	44.44	31.40	50.00	12.50	0.00	20.00	28.57	21.82	25.00	28.57	26.32	42.86	54.55	39.39	
22 御杖村	12.50	0.00	25.00	33.33	16.67	15.63	16.67	0.00	30.77	14.29	0.00	13.21	22.22	28.57	31.58	26.67	17.14	24.14	25.00	36.36	16.67	25.00	11.11	22.22	16.67	0.00	38.46	28.57	23.53	26.42	
23 高取町	10.81	22.86	32.35	43.75	42.86	30.56	35.71	29.41	23.91	36.73	29.09	30.97	15.85	17.65	17.24	23.16	14.96	17.65	15.00	8.82	4.88	13.04	9.72	10.30	16.67	26.47	28.26	32.65	21.82	25.22	
24 明日香村	23.33	22.22	16.67	22.92	34.29	24.12	25.71	32.00	21.43	15.56	19.67	21.65	13.43	18.75	17.74	9.38	18.87	15.30	6.25	13.04	14.71	5.88	11.11	9.73	20.00	24.00	21.43	13.33	24.59	20.62	
25 上牧町	11.36	23.58	22.61	29.55	21.14	21.57	16.57	9.93	22.15	20.00	19.05	17.55	6.78	7.09	11.22	12.81	15.13	10.69	5.49	5.34	5.52	8.82	13.69	7.93	8.00	8.61	16.78	16.55	16.40	13.23	
26 王寺町	5.71	23.70	27.82	30.20	44.20	28.45	44.20	27.46	29.17	32.88	30.35	33.29	26.44	18.56	17.44	17.25	21.66	20.70	12.57	14.75	13.04	5.07	12.76	11.70	39.23	21.83	22.50	28.77	30.35	29.37	
27 広陵町	17.95	25.12	29.15	36.59	36.07	29.52	32.14	23.87	27.12	25.43	27.59	27.46	20.54	13.85	13.45	13.84	18.67	16.28	13.98	13.73	10.00	8.33	10.55	11.33	26.07	13.96	16.53	18.97	26.05	20.71	
28 河合町	13.58	29.79	28.74	41.60	31.20	30.27	28.00	36.84	15.73	32.17	31.47	29.52	22.31	20.09	16.33	17.78	22.38	20.02	20.51	12.73	12.15	10.00	13.43	13.84	24.00	27.19	21.35	25.22	30.77	26.11	
29 吉野町	6.06	25.00	14.29	29.03	15.00	18.33	15.00	5.13	19.23	25.37	23.60	19.51	7.23	8.45	18.45	20.93	24.75	18.32	4.65	12.50	11.76	9.68	18.35	12.79	10.00	5.13	25.00	31.34	32.58	24.04	
30 大淀町	13.48	24.42	22.68	26.36	28.89	23.88	25.93	23.58	13.87	15.97	11.83	17.51	13.26	11.00	11.33	11.57	15.21	12.72	9.30	11.65	6.72	7.26	19.53	11.49	17.04	10.38	15.33	15.28	11.29	13.84	
31 下市町	13.89	28.57	23.08	24.24	25.93	22.67	25.93	21.95	16.67	14.63	32.76	22.79	20.00	10.14	12.64	15.85	21.24	16.21	26.09	7.14	7.69	17.07	12.73	13.44	14.81	12.20	16.67	14.63	29.31	18.60	
32 黒滝村	50.00	16.67	50.00	66.67	40.00	38.89	20.00	50.00	20.00	#DIV/0!	71.43	42.86	30.77	28.57	0.00	20.00	46.15	28.89	25.00	0.00	0.00	0.00	50.00	20.83	40.00	50.00	0.00	#DIV/0!	42.86	38.10	
33 天川村	-	-	-	-	-	-	-	-	-	-	-	-	-	-	-	-	-	-	-	-	-	-	-	-	-	-	-	-	-	-	-
34 野迫川村	-	-	-	-	-	-	-	-	-	-	-	-	-	-	-	-	-	-	-	-	-	-	-	-	-	-	-	-	-	-	-
35 十津川村	7.14	16.67	11.11	26.67	17.65	15.85	29.41	47.06	15.79	17.39	19.35	24.30	-	-	-	-	-	-	-	-	-	-	-	-	-	-	-	-	-	-	
36 下北山村	100.00	100.00	100.00	100.00	#DIV/0!	100.00	#DIV/0!	83.33	100.00	100.00	100.00	94.74	80.00	60.00	63.64	100.00	100.00	81.63	80.00	75.00	42.86	100.00	100.00	80.00	#DIV/0!	50.00	100.00	100.00	100.00	84.21	
37 上北山村	-	-	-	-	-	-	-	-	-	-	-	-	-	-	-	-	-	-	-	-	-	-	-	-	-	-	-	-	-	-	-
38 川上村	-	-	-	-	-	-	-	-	-	-	-	-	-	-	-	-	-	-	-	-	-	-	-	-	-	-	-	-	-	-	-
39 東吉野村	0.00	12.50	0.00	12.50	22.22	12.12	33.33	50.00	14.29	20.00	27.27	27.87	35.00	16.67	0.00	19.44	10.26	16.13	27.27	0.00	0.00	9.52	5.88	9.52	44.44	25.00	0.00	33.33	13.64	22.95	
合計	11.62	21.21	26.28	31.42	27.13	24.18	25.18	22.89	21.03	21.88	22.38	22.77	13.39	11.24	12.32	13.47	18.21	13.94	8.27	7.51	7.33	8.06	12.99	9.02	18.28	14.63	16.92	18.46	23.06	18.52	

平成24年度 クーポン利用率 ベスト&ワースト5

子宮頸がん		
順位		




## 平成 25 年度がん予防対策の取組について

## ■がん検診普及啓発事業

①「がん検診を受けよう！」奈良県民会議 別紙1

平成 24 年に設立した「がん検診を受けよう！」奈良県民会議の会員によるがん検診の普及啓発活動が円滑に行われるよう必要なツールの整備等の環境整備を行う。また、受診啓発や知事表彰など県民運動として県民がこぞって、がん検診を受ける気運を高める。



## ②がん検診普及啓発地域連携モデル事業

1)がん予防推進員養成講座 別紙2

日常生活や日頃の社会貢献活動を通じて、がん検診の受診勧奨やがん予防に関する情報提供を実践する「がん予防推進員」を養成する。

2)職域でのがん検診意識調査 別紙3

職域でのがん検診の事業所現状を把握し受診しやすい環境づくりを推進

## ③奈良県がん検診受診促進企業連携事業

がん検診応援団企業による取り組み推進・・・10 企業と協定締結

## ④子宮頸がん予防対策推進事業

若い女性を対象にしたリーフレットの作成・配布

## ■がん検診体制強化事業

## ①奈良県がん予防対策推進委員会

1) 受診率向上部会・・・2回

2) 精度管理部会・・・2回

## ②検診精度向上事業

1)がん検診従事者研修会・・・胃がん、肺がん実施予定

がん検診に関する専門的な知識及び技術を習得するため研修会を開催する。

2)がん検診精度管理調査・・・8 月実施

がん検診精度管理調査及び市町村ヒアリングにおいて検診事業を評価する。

③がん検診個別受診勧奨・再勧奨モデル事業 別紙4

県がモデル市を選定し、選定された市において、国立がん研究センターの専門家等がん検診の受診率向上に関する専門家による指導を受けながら個別受診勧奨・再勧奨コールリコール)を実施する。

④がん検診受診率向上に向けての市町村への個別介入 別紙5

モデル市町村を選定し、モデル市町村とともに受診率向上のための課題を共有化し、必要とされる対策や支援方法を検討する。



平成25年度「がん検診を受けよう！」奈良県民会議 の活動について(案) 2013/05/20

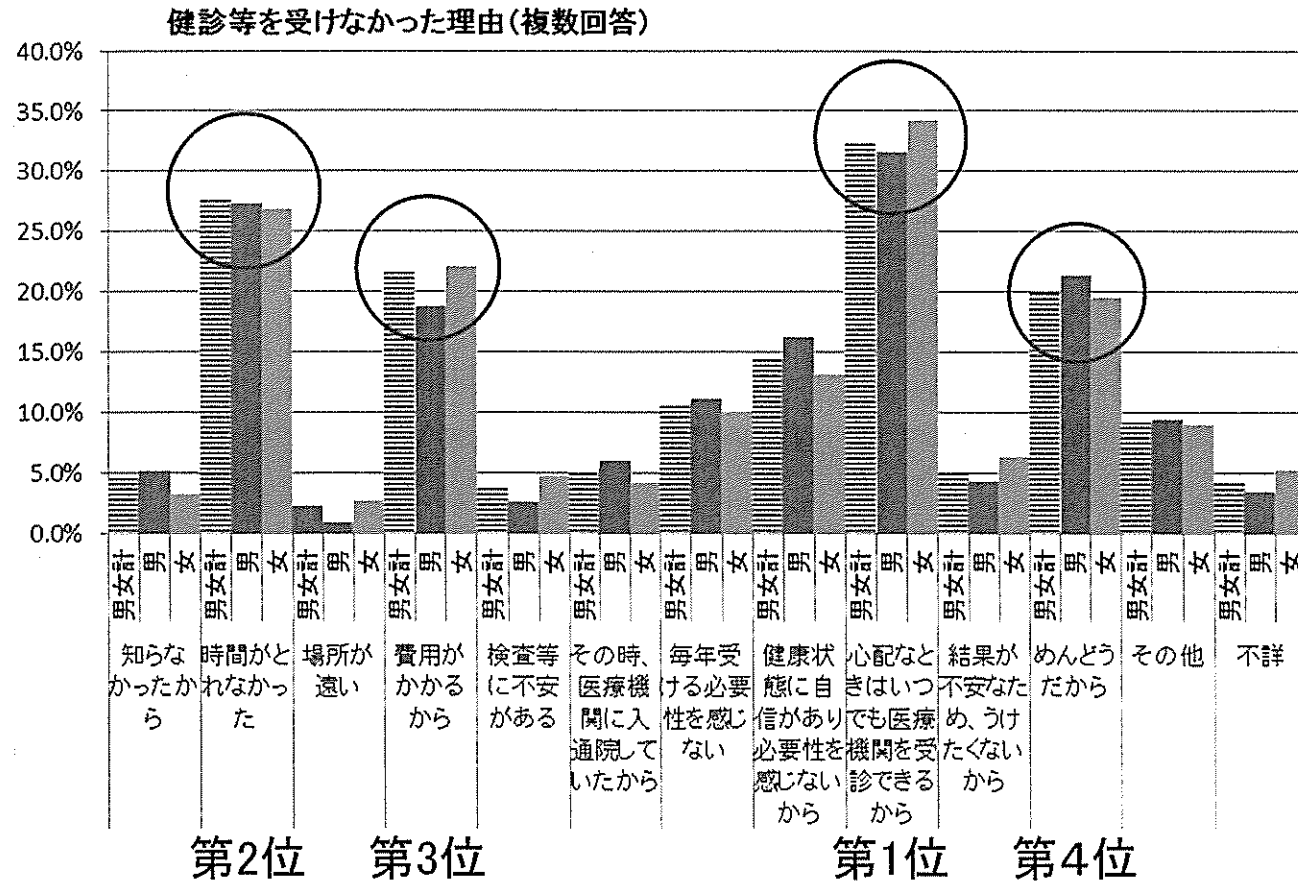
「がん検診を受けよう！」奈良県民会議とは・・・

がんによる死亡者数の減少を目指し、行政・地域・企業・団体が協働して、がん検診の受診率向上への取り組みを進める実行組織。

設立年月日：平成24年10月10日  
 会員数：114の団体及び個人（※個人は学識経験者のみ）  
 会長：奈良県知事 荒井正吾  
 世話人会：必要に応じて開催

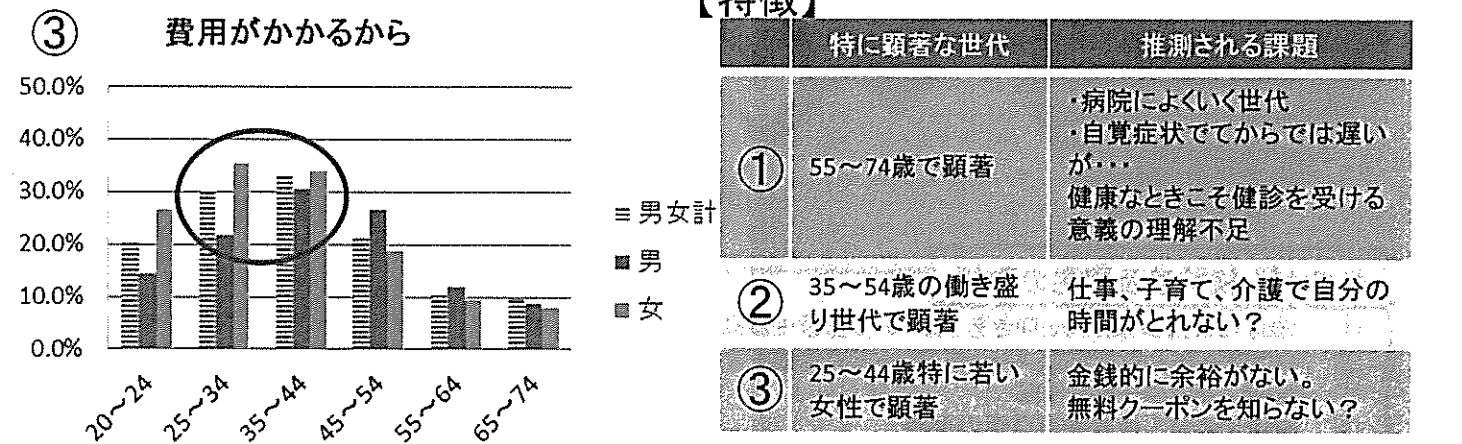
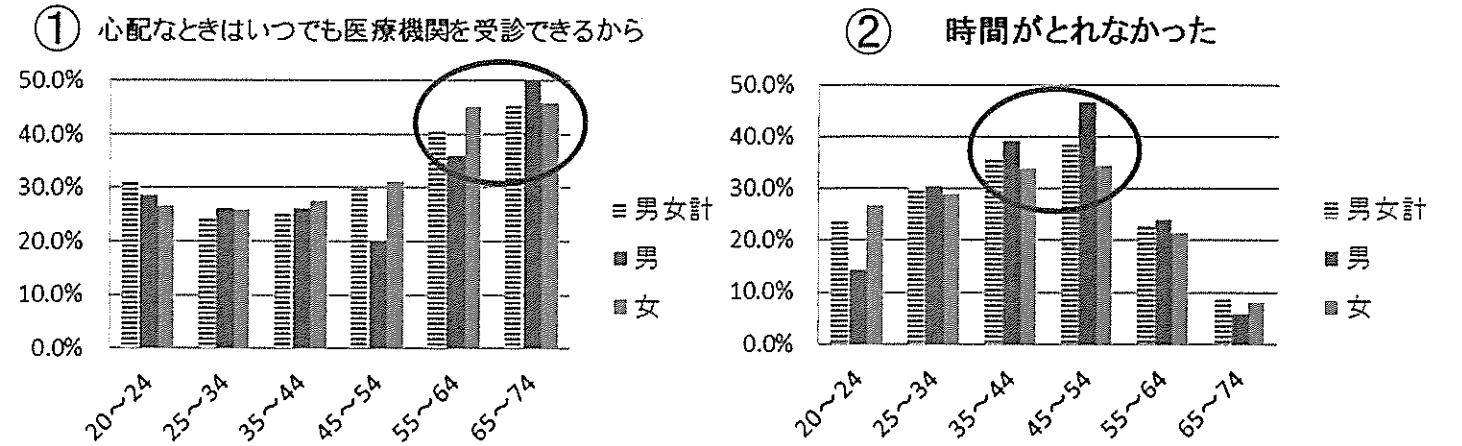
1 奈良県民のがん検診受診状況にかかる現状と課題

- ・5がん(胃、肺、大腸、乳、子宮)全てで全国より受診率が低い。(平成22年国民生活基礎調査)
- ・健診等を受けなかった理由(奈良県 男女計 20歳～69歳)
- 1位 心配なときはいつでも医療機関を受診できるから
- 2位 時間がとれなかった
- 3位 費用がかかるから
- 4位 めんどうだから (平成22年国民生活基礎調査より)



※[参考] 内閣府「がん対策に関する世論調査」世論調査報告書 平成25年1月調査 では・・・  
 「受ける時間がないから」を挙げた者の割合が47.4%と最も高く、以下、「がんであると分かるのが怖いから」(36.2%)、  
 「費用がかかり経済的にも負担になるから」(35.4%)、「健康状態に自信があり、必要性を感じないから」(34.5%)などの順となっている。  
 (複数回答、上位4項目)

・健診等を受けなかった理由上位3つについて、さらに年代別に詳しく見てみると、世代ごとの特徴が浮かび上がる。



	特に顕著な世代	推測される課題
①	55～74歳で顕著	・病院によくいく世代 ・自覚症状でてからでは遅いが・・・ 健康なときこそ健診を受ける意義の理解不足
②	35～54歳の働き盛り世代で顕著	仕事、子育て、介護で自分の時間がとれない?
③	25～44歳特に若い女性で顕著	金銭的に余裕がない。 無料クーポンを知らない?

2 今年度の県民会議の取組方針

(1) 県民会議会員それぞれの立場でがん検診の受診勧奨にさらに取り組む  
 そのため会員が活用できるロゴマーク、ポスター、ちらし等、受診勧奨ツールを作成する

健診等を受けない理由の分析から、自覚症状のない健康なときこそがん検診が必要であるという正しい知識の不足や、がん検診対象者をとりまく職場、地域、家庭における受診への理解や呼びかけなどのサポートの不足がみられる。  
 県民会議の幅広い分野の会員がそれぞれが周囲の人に対しての受診勧奨を行うことは重要であり、今年度は、会員が勧奨を行いやすいツールを作成し活用する。

(2) 無料クーポン券対象者への受診勧奨を徹底する。  
 クーポン対象者の受診率50%達成を目指す

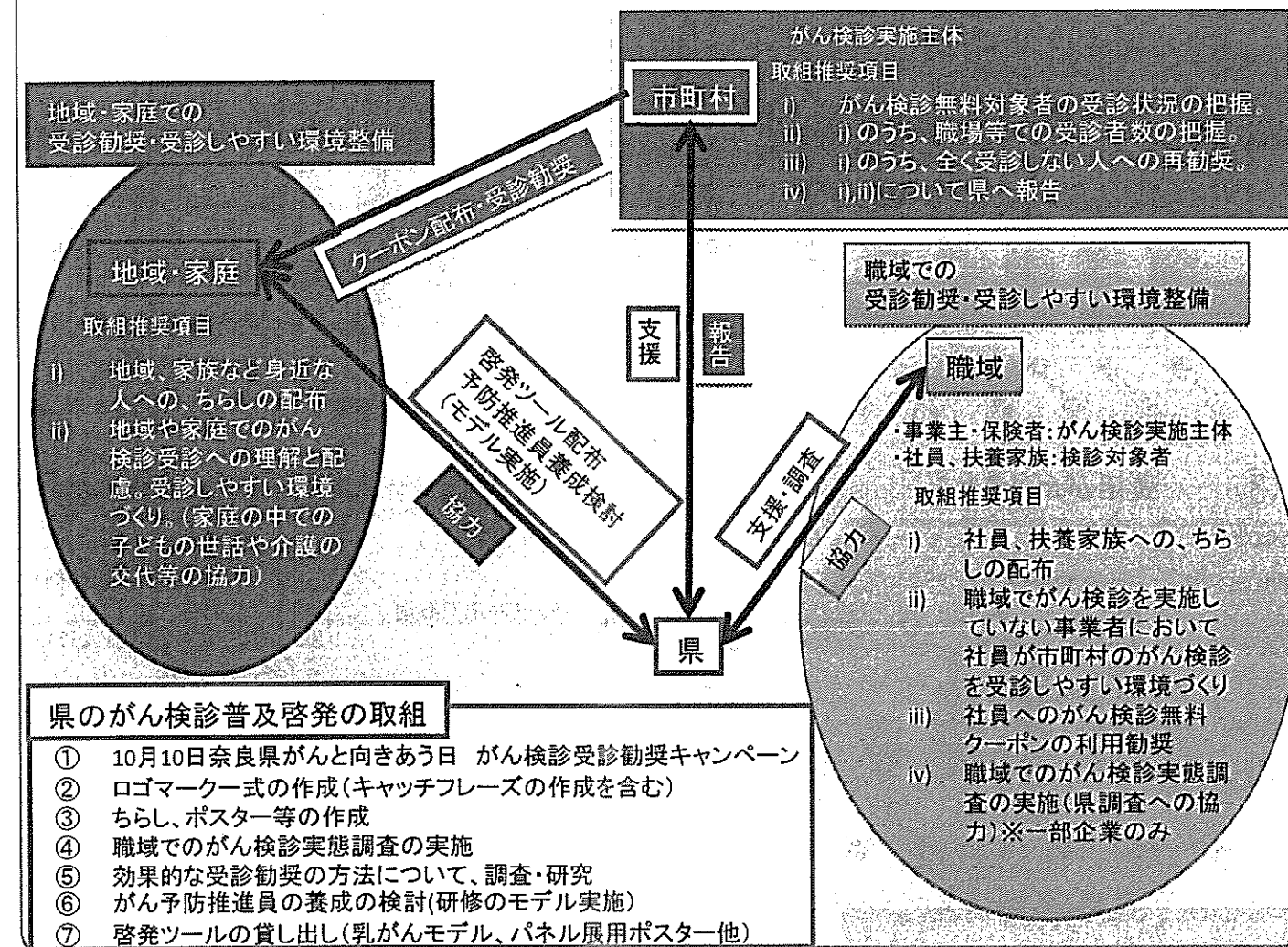
健診等を受けない理由の上位に「費用がかかるから」という回答があるにもかかわらず、本県のがん検診無料クーポンの利用率は50%に及ばないのが現状。  
 県民会議で一丸となって無料クーポンの周知と利用勧奨を進めるとともに、がん検診の実施主体である市町村において無料クーポン対象者のうち未受診者状況の確認および未受診者への再勧奨に努め、県はその結果を検証します。  
 参考)H23年度 県内全市町村無料クーポン券利用率平均 乳:24.17% 子宮:23.55% 大腸12.88%

(3) 効果的な受診勧奨の方法について、調査・研究を行う。

国立がん研究センターと連携し、生駒市、葛城市において試行的に効果的な受診勧奨を実施検証し、その成果を県内市町村に周知。



### 3 平成25年度「がん検診を受けよう！」奈良県民会議の取組推奨項目およびフロー図



### 4 県のがん検診普及啓発の取組の具体的内容

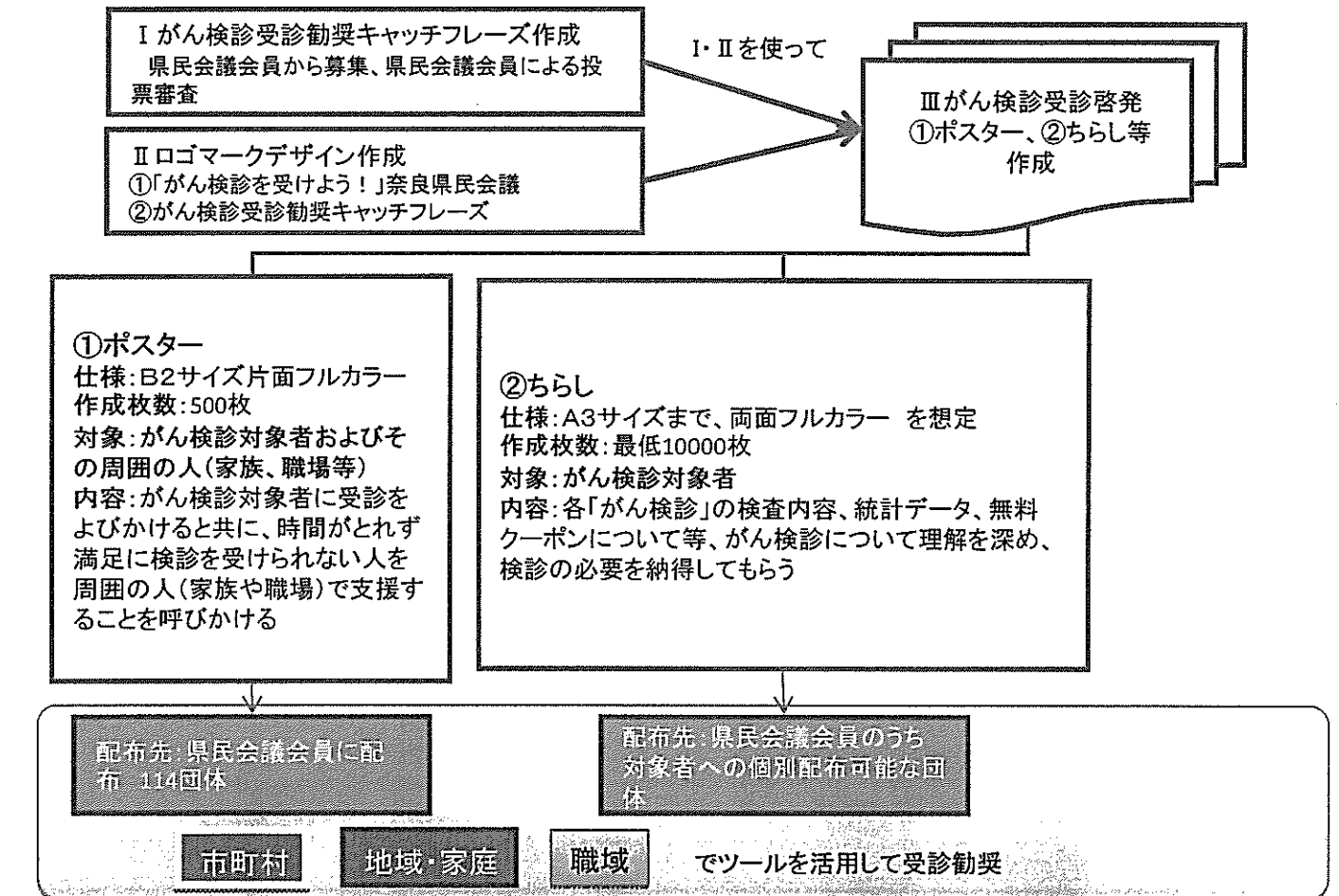
#### ① 10月10日奈良県がんと向きあう日 がん検診受診勧奨キャンペーン

- 日 時：平成25年10月10日(木)
- 内 容：「がん検診を受けよう！」奈良県民会議総会、総会会場内にて啓発パネル展示 終了後 街頭キャンペーン
- 参加者数：県民会議関係者 約200人 (※会員数114団体)

時間	内容	場所
13:30~14:00	開場/パネル展示等	奈良県新公会堂 2F レセプションホール
14:00~14:15	「がん検診を受けよう！」奈良県民会議 総会 内容：・会長(知事)挨拶 ・平成25年度の県の取組および会員取組項目の紹介	
14:15~14:30	・平成25年度がん検診に関する知事表彰式	
14:30~14:45	休憩	
14:45~15:15	がん検診普及啓発について知事表彰団体および会員発表 内容：・知事表彰団体による発表 各5分×市町村2団体、企業団体2団体程度 ・モデル団体発表(検診推進員)10分	
15:15~15:30	啓発場所へ移動(徒歩)	近鉄奈良駅周辺
15:30~16:30	「がん検診を受けよう！」街頭キャンペーン(2班体制) 内容：①啓発物配布(近鉄奈良駅行基広場)、②練り歩き(県庁前→JR奈良駅)	

- 街頭啓発物数：2000個(予定)
- 展示内容案：①表彰団体コーナー：市町村2、団体2
- ②がん検診応援団コーナー
- ③がん予防コーナー：たばこ、食、生活習慣病
- ④がん検診コーナー：大腸(プレイブサークル)、乳(あけぼの奈良)他

- ロゴマーク式の作成(キャッチフレーズの作成を含む)
- ちらし、ポスター等の作成



- 職域でのがん検診実態調査の実施
- 効果的な受診勧奨の方法について、調査・研究
- がん予防推進員の養成の検討(研修のモデル実施)
- 啓発ツールの貸し出し(乳がんモデル、パネル展用ポスター等の貸出。貸出開始予定10月。)

### 5 今後のスケジュール

取組にあたっては、世話人会および県民会議会員の意見を聞きながら進める。

	5月	6月	7月	8月	9月	10月	11月
		●5月中旬世話人会へ事業内容案送付			●世話人会開催		
		●6月初旬~プロポーザル公告(予定)					
		●審査	●契約	●各種啓発ツール作成		●10/10総会・キャンペーン	
		●県民会議会員へキャッチコピー投票			●活動強化月間 ポスター貼付・ちらし等勧奨ツール配布		
		●県民会議会員へキャッチコピー募集・当日展示希望伺い					

### 平成25年度がん予防推進員養成講座

#### ◆目的

がん検診の受診率の向上を図るために、日常生活や日頃の社会貢献活動を通じて、がん検診の受診勧奨やがん予防に関する情報提供を実践する「がん予防推進員」を養成する。

平成25年度はモデル事業として、地域で活動を続ける既存の健康ボランティア団体に対して、がんに関する正しい知識及びがん検診の必要性に関する理解を深めるためのがん予防推進員養成講座を開催する。

#### ◆内容

【第1部】講演会  
「がんの基礎知識・がん検診の重要性について」

- ・がんの発生機序
- ・がんと生活習慣の関係
- ・がん検診の重要性
- ・がん治療

講師：中川恵一先生（東京大学医学部附属病院  
緩和ケア診療部長 放射線科准教授）

【第2部】ワークショップ

- (1) 奈良県・王寺町のがんの現状
- (2) 受診率を向上させるための具体的な取組について

#### ◆対象モデル団体

健康づくりに関わるボランティア団体  
(25年度モデル 王寺町Get元気21 ……100名)

#### ◆日時・場所

＜日時＞

第1部：平成25年 9月 4日(水)午前 9:00～11:30

第2部：平成25年 9月 4日(水)午後 0:50～ 2:50

＜場所＞

王寺町やわらぎ会館 研修室

#### ◆がん予防推進員の活動について

- (1) 自らが率先してがん検診を受診する
- (2) がん予防、がん検診に関する情報を家族や、近所の人等に提供する
- (3) がん検診を勧める(市町村のがん検診のお知らせやチラシの配布)
- (4) 県や市町村が実施する癌に関するキャンペーン活動に参加

\* 自分のできる範囲で行う





## 職域でのがん検診実態アンケート調査の実施について

### 1. 目的

がん検診受診率向上のため、県内企業と協働して、企業における「がん検診」の実施や受診の状況、事業主や従業員のがん検診に関する意識などの実態を把握することを目的とする。

### 2. 実施主体

奈良県

### 3. 対象者

〈対象企業〉がん検診応援団及び「がん検診を受けよう！」奈良県民会議に参画している昭和工業団地内の企業 計 24 社

〈対象者〉事業主（支社・支店の場合は、支所・支店単位における代表者） 24 名  
各事業所の 40 歳以上の従業員（正社員を基本とする） 500 名

### 4. 調査方法

がん検診応援団は、各事業所で 1 名選任していただいた配布・回収担当者の方、昭和工業団地については、事務局長にとりまとめて頂き、調査票の配布・回収。

### 5. 主な調査項目

〈基本情報〉性別、年代、事業所の業種、勤務時間帯、健康保険の種類等  
〈企業情報〉従業員数、従業員の県内在住者割合、衛生管理（推進）者の選任等  
〈企業の取組〉企業でのがん検診の実施状況、従業員への受診勧奨・受診援助等  
〈がん検診に関する知識〉

市町村がん検診の周知状況、がん検診受診状況及び受診/未受診の理由等

### 6. 回収結果

事業主用調査票 24 票（回収率 100%）  
従業員用調査票 386 票（回収率 77.2%）

### 7. とりまとめ

現在集計中。平成 25 年度中に結果概要について公表



## がん検診個別受診勧奨：再勧奨モデル事業

＜概要＞ 奈良県の市町村では、全対象者に個別受診勧奨票を寄している市町村は3市のみ。再勧奨を実施している市町村はない。そこで、モデル市町村を選定し、国立がん研究センターの専門家等により、個別受診勧奨票・再勧奨票（コールリコール）の手法の提供を受けながら、成功事例を構築する。また、その成功事例を広く県内の他の市町村に広めることを目的とする。

### ① モデル事業実施方法

生駒市と葛城市の2市をモデルとしてがん検診個別受診勧奨・再勧奨モデル事業の実施

#### 選定理由

県内全市町村に本事業について通知したが、実施希望市町村がなかった。そのため個別に市町村に連絡して依頼した。

#### 生駒市

種類：大腸がん（検診費用が安価で、検体数が増えても可能）  
対象年齢：48歳・49歳 3000人  
（罹患率が高いが、受診率が低い年代）

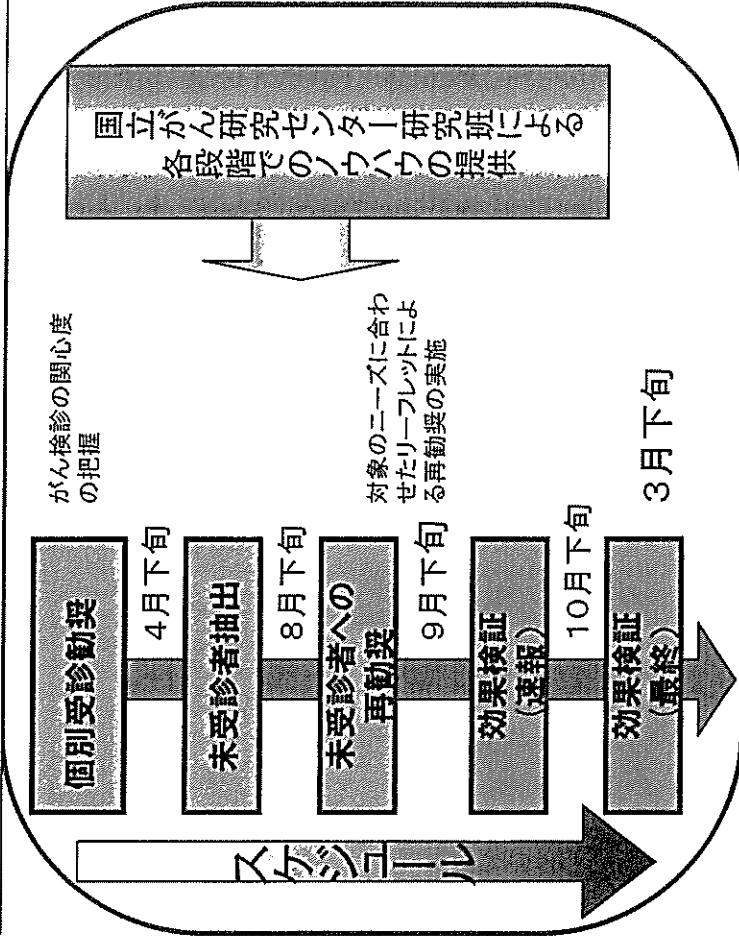
#### 葛城市

種類：子宮がん（若い女性の子宮がんが増えている。）  
対象年齢：20～49歳 3657人  
（罹患率が高いが、受診率が低い年代）

#### 方法

- ① 個別通知
- ② 未受診者通知
- ③ 再勧奨 リーフレット送付（検診関心者・意図者併用）
- ④ 効果検証


### ② モデル市町村の事業の流れ



### ③ モデル事業全体のプロセス

- (1) モデル市町村の選定(H24年度)
- (2) モデル市町村における実施とそのサポート(H25年度)
- (3) 効果検証～次年度計画への反映(H25年度)
- (4) 成功事例の他市町村へ展開(H26年度～)

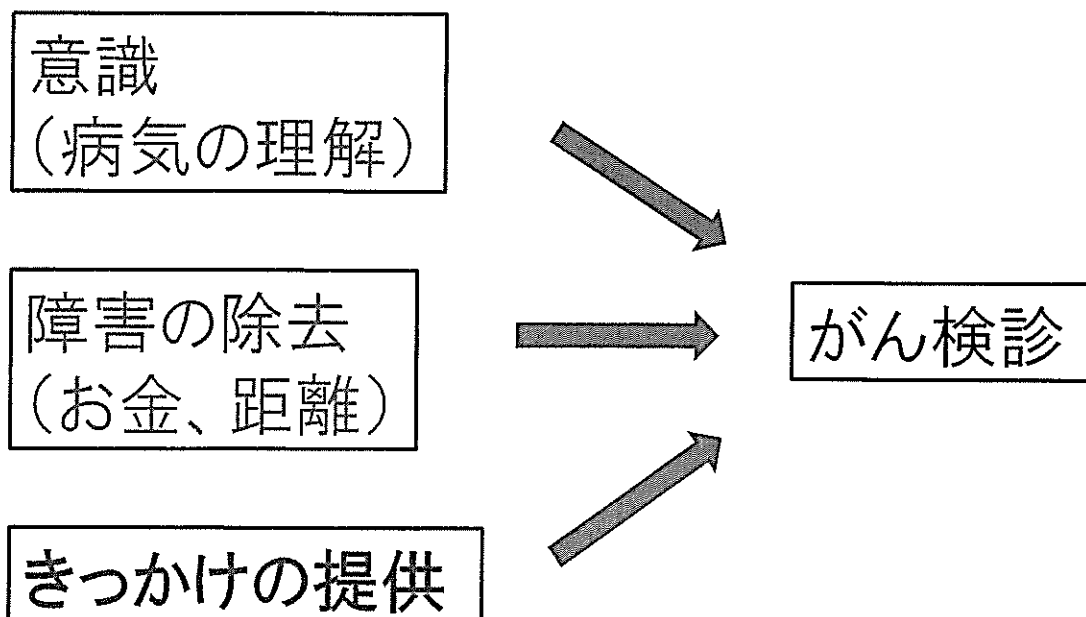
## がん検診を受けない理由



参照:内閣府、がん対策に関する世論調査、平成19年



## 受診行動に影響を与える要因

【Health Belief Model(簡略版)】



# なぜ未受診者は受診しないのか？ その深層心理は？

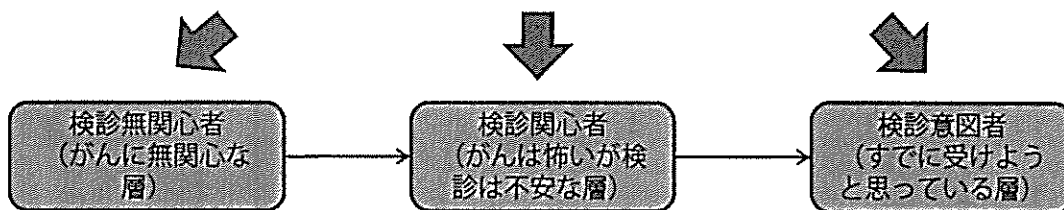
未受診者によっても  
受診しない理由は様々



それぞれの気持ちに響く  
メッセージを送らないと  
その行動は変わらない

## 未受診者ってどんな人？

住民に対してアンケート調査を行った結果、  
未受診者にも3つのグループがあることが判明



"知らないから、受けない"



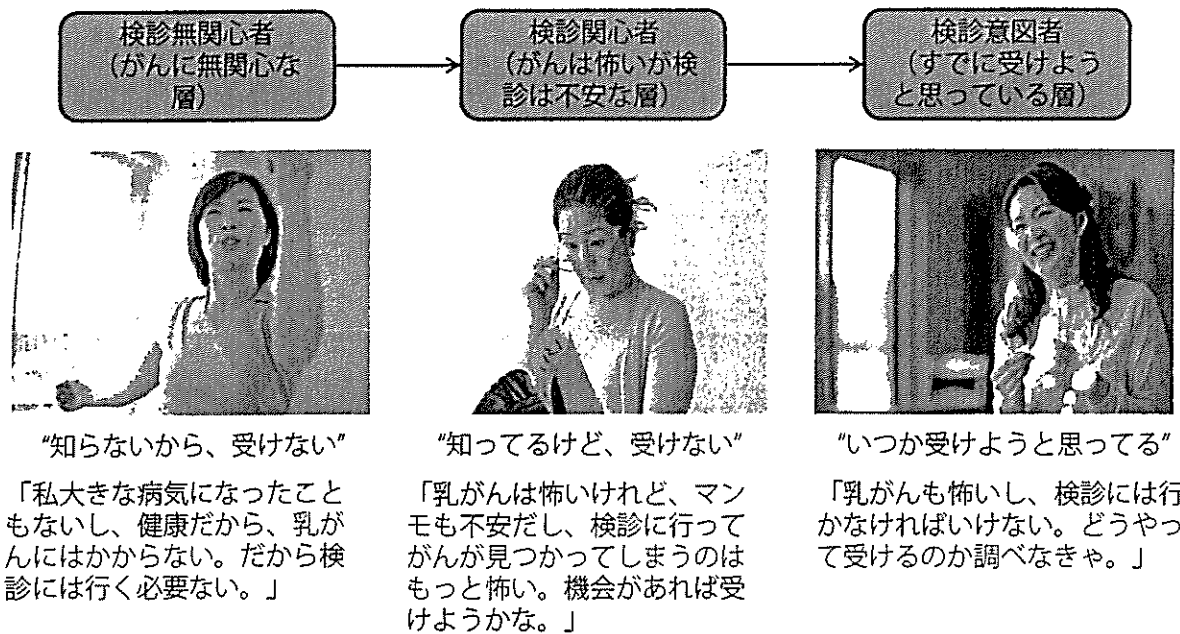
"知ってるけど、受けない"



"いつか受けようと思っている"

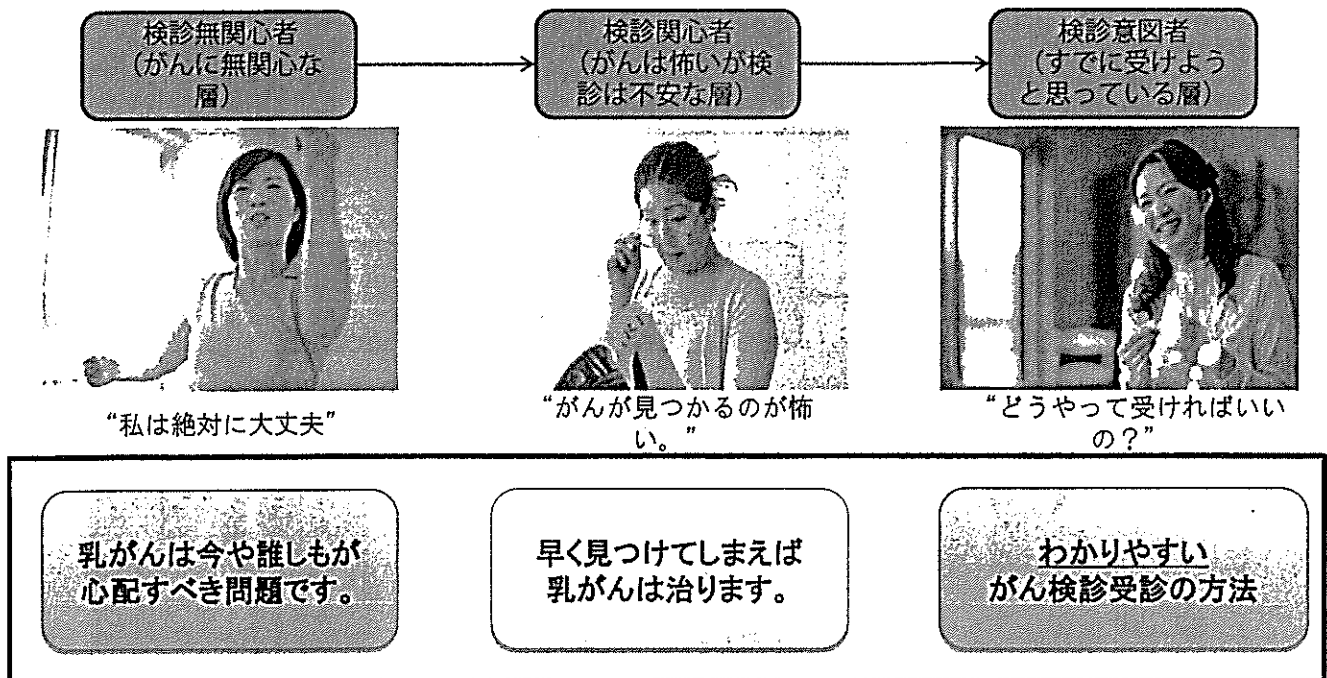
\*東京都における医療保健政策区市町村包括補助事業「がん検診受診率向上事業」にて実施・出典 東京都「受けよう！がん検診」HP

# 未受診者の3つのグループ



\*東京都における医療保健政策区市町村包括補助事業「がん検診受診率向上事業」にて実施・出典 東京都「受けよう！がん検診」HP

# 各グループに有効なメッセージ



ターゲットが違えばメッセージも異なる

# 検診無関心者に効果的な受診勧奨

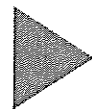
検診無関心者  
(がんに無関心な層)



「私は大きな病気になったこともないし、健康だから、乳がんにはかからない。だから検診には行く必要ない。」



従来の受診勧奨  
受診率4.6%



約3倍



メッセージを絞った受診勧奨  
受診率13.3%

\*東京都における医療保健政策区市町村包括補助事業「がん検診受診率向上事業」にて実施・出典 東京都「受けよう！がん検診」HP

# 検診関心者に効果的な受診勧奨


検診関心者  
(がんは怖いけど検診は不安な層)



「乳がんは怖いけれど、マンモも不安だし、検診に行ったらがんが見つかってしまうのはもっと怖い。機会があれば受けようかな。」



従来の受診勧奨  
受診率4.7%



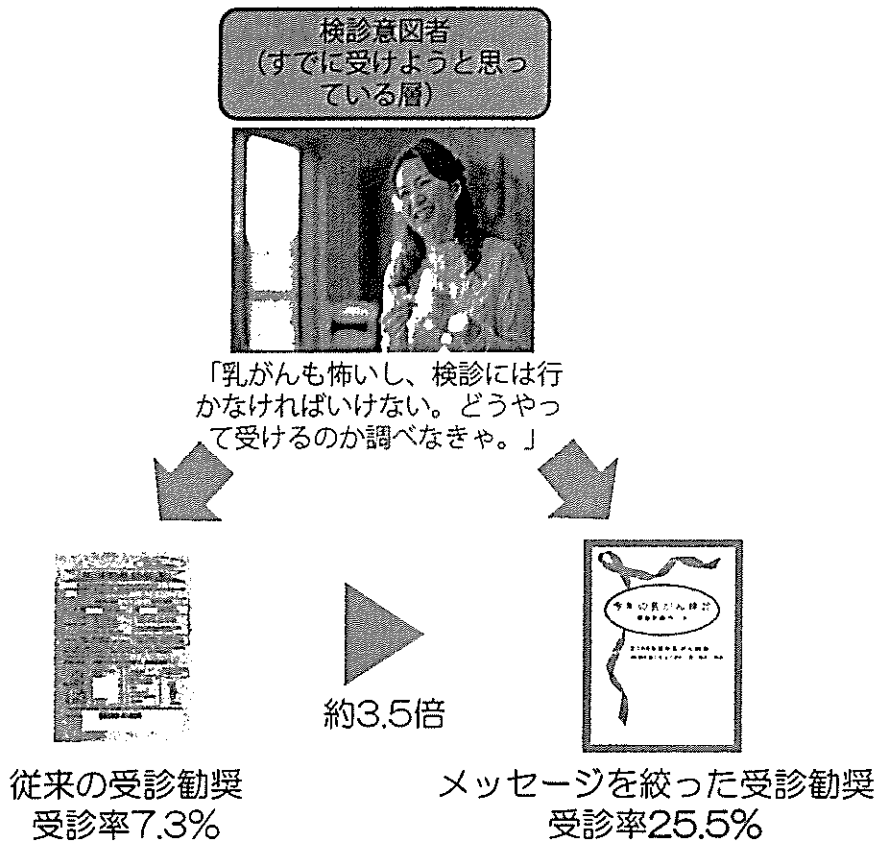
約3.5倍



メッセージを絞った受診勧奨  
受診率17.3%

\*東京都における医療保健政策区市町村包括補助事業「がん検診受診率向上事業」にて実施・出典 東京都「受けよう！がん検診」HP

# 検診意図者に効果的な受診勧奨



\*東京都における医療保健政策区市町村包括補助事業「がん検診受診率向上事業」にて実施・出典 東京都「受けよう！がん検診」HP

## 事例からの示唆

- ターゲット(誰に) が違えば、そのニーズも違う
- ニーズが違えば、伝えたいメッセージ(何を) や伝え方(どうやって) も、おのずと異なってくる

個別受診勧奨の際にも  
ターゲットニーズに合わせたメッセージを  
効果的に伝えることで、より高い効果が!!



## まとめ

### ＜効果的な受診率向上施策とは＞

- ・個別受診勧奨・再勧奨をきっかけとして提供する
- ・その際、対象者のニーズに合わせたメッセージが重要

とはいっても、ターゲットによって  
メッセージを送りわけるのは難しい、



“私は絶対に大丈夫”

乳がんは今や誰しもが  
心配すべき問題です。



“がんが見つかるのが怖い。”

早く見つけてしまえば  
乳がんは治ります。



“どうやって受ければいいの？”

わかりやすい  
がん検診受診の方法

現在、研究班では、それぞれのターゲットのニーズを  
バランスよく満たしたメッセージ(リーフレット)の開発を進めています。  
今後、モデル事業の中でその効果を検証させて頂ければと思います



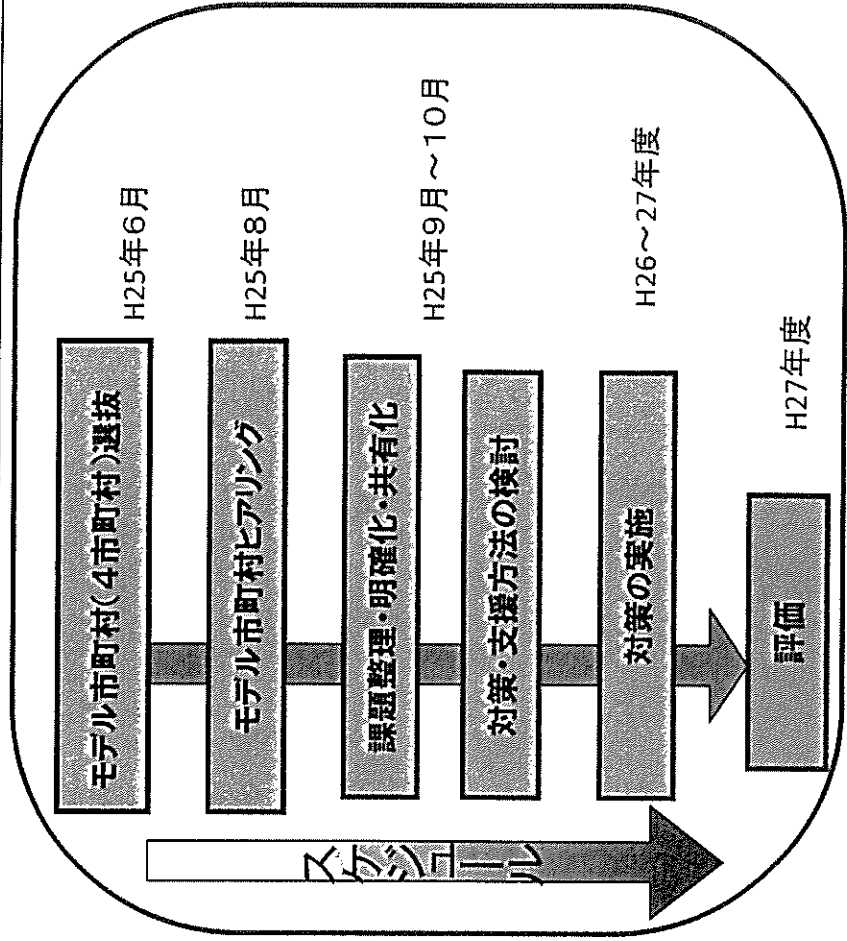
## がん検診受診率向上に向けての市町村への個別介入について

＜趣旨＞ がん検診受診率向上には、検診を提供する市町村の課題と検診を受ける受診者側の課題の解決が必要である。市町村の課題としては、受診率向上に対する市町村の考え方、受診率向上対策の取り組み状況、マンパワーの問題、財政面の問題などがあり、それぞれ市町村ごとに違いがあるが、県ではその詳細を把握できていない。受診率向上のためには、各市町村の課題を明確に、課題に応じた対策や支援を行うことが効果的と考えられるため、今年度は、保健所と連携し、一定の市町村を選抜し、その市町村とともに、受診率向上のための課題を共有化し、必要とされる対策や支援方法を考え抜いていく。

### ◆方法

- (1) モデル市町村の選抜 保健所にて選抜  
モデル市町村：天理市・王寺町・川西町・五條市
- (2) 県・保健所・対象市町村により課題の明確化
  - ①モデル市町村へのヒアリングの実施
  - ②課題の明確化・共有化
  - ③対策や支援方法の検討
- (3) 具体的対策や支援の具体化
- (4) 対策の実施、結果の評価

### ◆今後のスケジュール





## 今後の取組について（平成26年度新規事業案）

### 1. 「親子でがんを考える」普及啓発について

目的：がんについての理解と関心を深める

内容：作文、ポスターのコンクール実施

対象：小学生、中学生、高校生

時期：平成26年8月（夏休みの課題）

各賞：最優秀賞、優秀賞、参加賞など

最優秀賞は、県民会議にて表彰

### 2. 主治医からの受診勧奨について

がん検診受診勧奨用ちらし、ポスター等の作成  
県内医療機関に配布

### 3. その他の取組について

- ・25年度モデル事業（コール・リコール事業、市町村個別介入等）評価からの新たな取組

・

・

