✤定点把握感染症報告状況✤

平成　23　年

上段　:報告数
（下段）:定点当たり報告数　報告数÷定点数

累計は、2011年1月からの累計

	奈良県	北部		中部		南部	
		奈良市	郡山	桜井	葛城	内吉野	吉野
性感染症定点数	*9*	*3*	*2*	*2*	*2*	*0*	*0*
性器クラジミア感染症	90	30	15	21	24	･･･	･･･
	(10.00)	(10.00)	(7.50)	(10.50)	(12.00)	･･･	･･･
性器ヘルペス	49	19	2	11	17	･･･	･･･
	(5.44)	(6.33)	(1.00)	(5.50)	(8.50)	･･･	･･･
尖圭コンジローマ	21	5	6	3	7	･･･	･･･
	(2.33)	(1.67)	(3.00)	(1.50)	(3.50)	･･･	･･･
淋菌感染症	40	11	18	6	5	･･･	･･･
	(4.44)	(3.67)	(9.00)	(3.00)	(2.50)	･･･	･･･
基幹定点数	*6*	*1*	*2*	*1*	*1*	*1*	*0*
メチシリン耐性黄色ブドウ球菌感染症	373	51	165	34	85	38	･･･
	(62.17)	(51.00)	(82.50)	(34.00)	(85.00)	(38.00)	･･･
ペニシリン耐性肺炎球菌感染症	106		69		31	6	･･･
	(17.67)		(34.50)		(31.00)	(6.00)	･･･
薬剤耐性緑膿菌感染症	21	2	16	1	1	1	･･･
	(3.50)	(2.00)	(8.00)	(1.00)	(1.00)	(1.00)	･･･
薬剤耐性アシネトバクター感染症							･･･
							･･･

	年齢	*0歳*	*1-4*	*5-9*	*10-14*	*15-19*	*20-24*	*25-29*	*30-34*	*35-39*	*40-44*	*45-49*	*50-54*	*55-59*	*60-64*	*65-69*	*70-*	*合計*	*累計*
性器クラジミア感染症	男					6	13	9	12	7	10	7	3	2				69	69
	女					7	6	1	2	3	2							21	21
性器ヘルペス	男						2	3	2	7	3	1	3	2	1	3	2	29	29
	女					1	4	5	1	2	1			2		3	1	20	20
尖圭コンジローマ	男					2	1	1	1	4		1	1		1			12	12
	女					6	2	1										9	9
淋菌感染症	男					3	6	6	7	7	2	3	1	3				38	38
	女				1	1												2	2
基幹定点数	*年齢*	*0歳*	*1-4*	*5-9*	*10-14*	*15-19*	*20-24*	*25-29*	*30-34*	*35-39*	*40-44*	*45-49*	*50-54*	*55-59*	*60-64*	*65-69*	*70-*	*合計*	*累計*
メチシリン耐性黄色ブドウ球菌感染症	男	6	1	2		1	3	3	1	1	4	5	7	12	24	19	144	233	233
	女	5	1	1	2		1		3	2	1	5	2	4	16	6	91	140	140
ペニシリン耐性肺炎球菌感染症	男	2	2	2			1	2	1		1			3	6	14	32	66	66
	女	4	7	1			1	1	1		1	1			1	5	17	40	40
薬剤耐性緑膿菌感染症	男									1		1	1	1	1	1	11	17	17
	女														2		2	4	4
薬剤耐性アシネトバクター感染症	男																		
	女																		

✤対象疾患の動向✤ 全て報告数
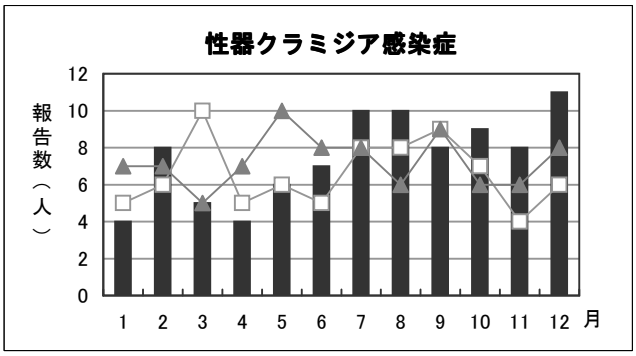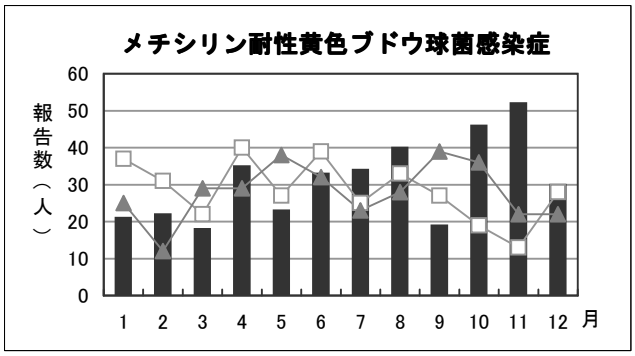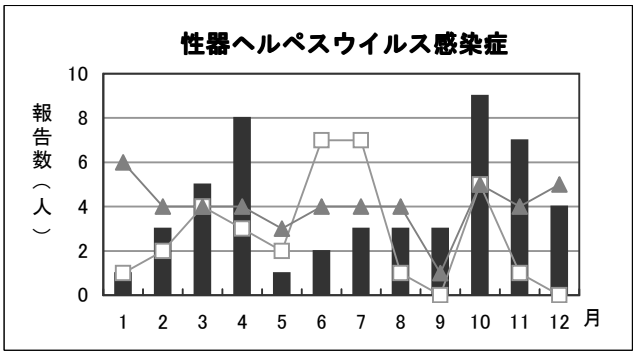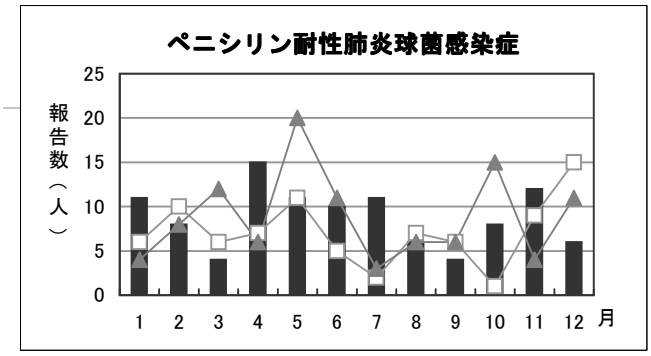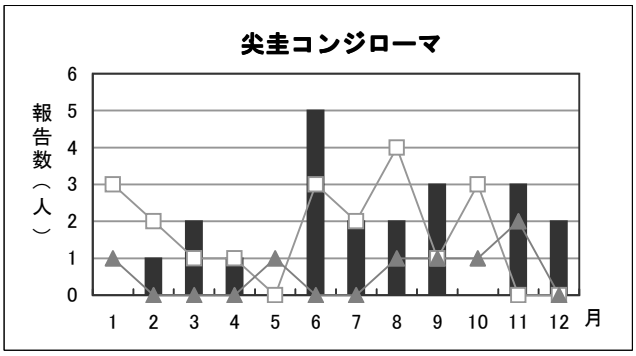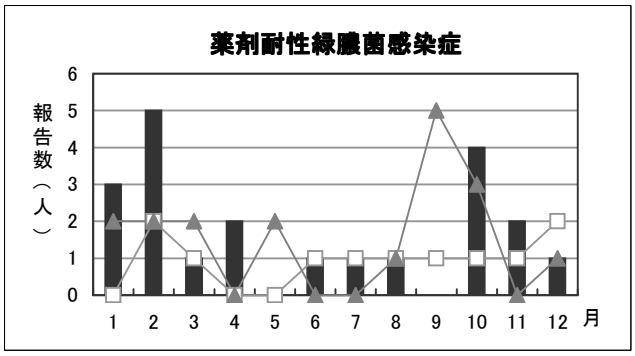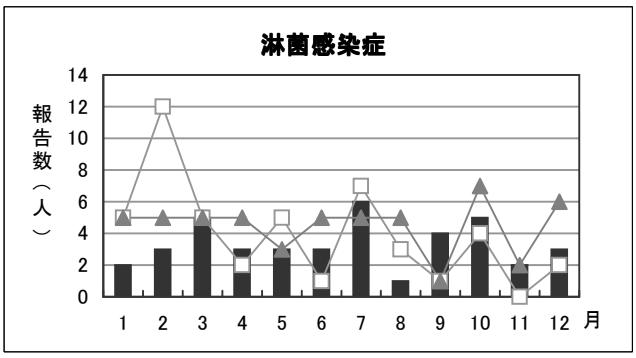
H23　H22　H21