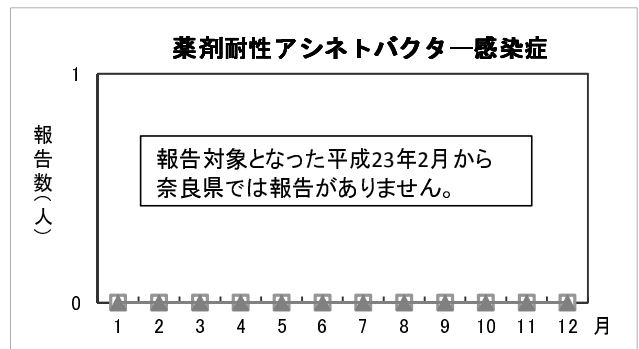
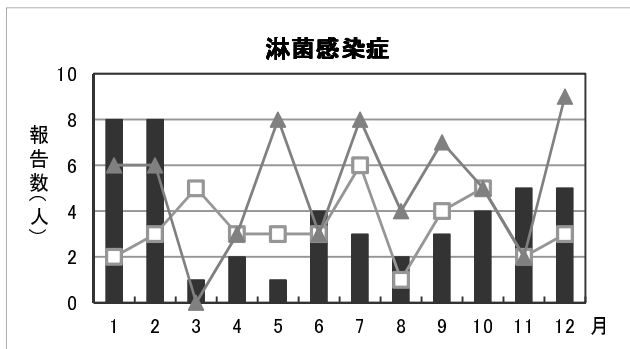
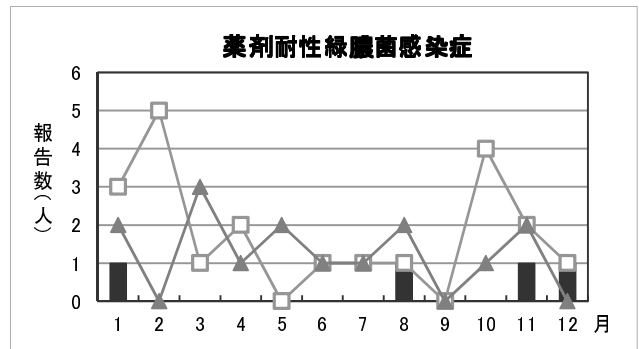
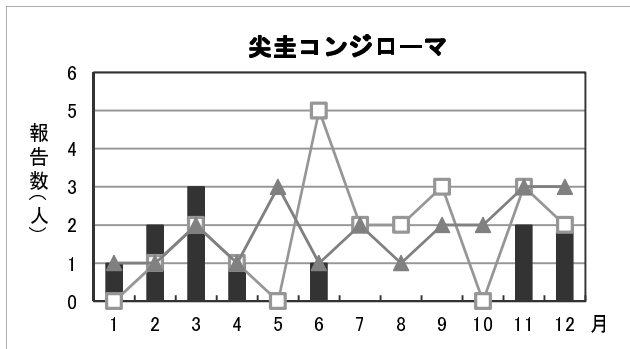
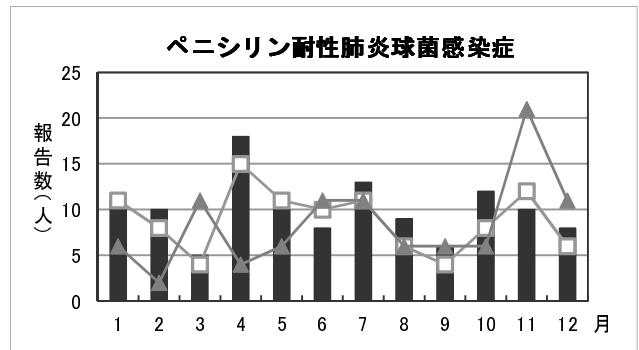
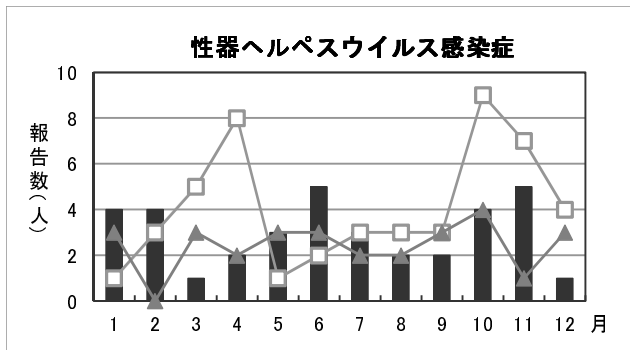
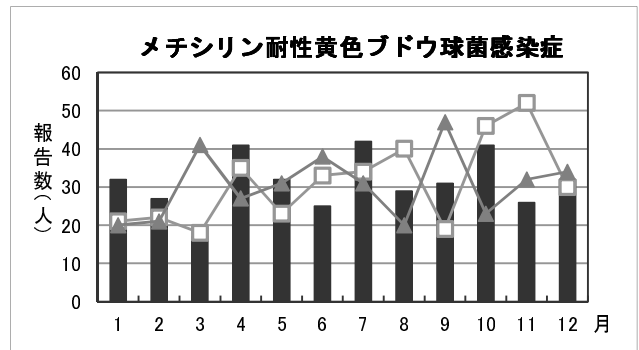
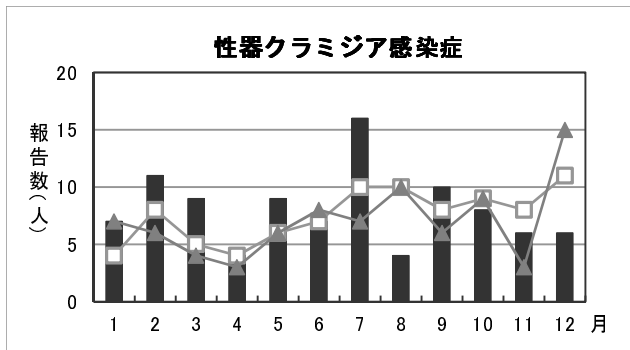


❖ 定点把握感染症報告状況 ❖

平成 25 年

性感染症定点数	北部		中部		南部		上段：報告数 (下段)：定点当たり報告数 報告数÷定点数														累計は、2013年1月からの累計						
	奈良県	奈良市	郡山	桜井	葛城	内吉野	吉野	年齢	0歳	1-4	5-9	10-14	15-19	20-24	25-29	30-34	35-39	40-44	45-49	50-54	55-59	60-64	65-69	70-	合計	累計	
性器クラミジア感染症	97 (10.78)	25 (8.33)	22 (11.00)	20 (10.00)	30 (15.00)	...	...	男				1	7	12	12	10	13	8	4		1		3		71	71	
						...	女				1	4	13	4	2	1	1								26	26	
性器ヘルペス	36 (4.00)	15 (5.00)	2 (1.00)	7 (3.50)	12 (6.00)	...	...	男							2	1	3	2	2			2	2	3	4	21	21
						...	女					1	3	2	5						1	1			2	15	15
尖圭コンジローマ	12 (1.33)	5 (1.67)	4 (2.00)	2 (1.00)	1 (0.50)	...	...	男						1	1	2	3		2	1					10	10	
						...	女							1	1	1									2	2	
淋菌感染症	46 (5.11)	13 (4.33)	14 (7.00)	12 (6.00)	7 (3.50)	...	...	男					1	13	6	6	8	1	2		2	2			41	41	
						...	女					1	1	1	2										5	5	
基幹定点数	6	1	2	1	1	1	0	年齢	0歳	1-4	5-9	10-14	15-19	20-24	25-29	30-34	35-39	40-44	45-49	50-54	55-59	60-64	65-69	70-	合計	累計	
メチシリン耐性黄色ブドウ球菌感染症	376 (62.67)	139 (139.00)	153 (76.50)	31 (31.00)	48 (48.00)	5 (5.00)	...	男	24	4	3	2	1			2	4	2	2	5	10	17	29	142	247	247	
						...	女	6	8	3	2	1			2	2	4	4	3	5	3	8	9	69	129	129	
ペニシリン耐性肺炎球菌感染症	120 (20.00)		68 (34.00)		52 (52.00)	...	...	男	5	10				1						3			2	9	29	64	64
						...	女		15	2					2				1	1	3	7	5	20	56	56	
薬剤耐性緑膿菌感染症	4 (0.67)		4 (2.00)			...	...	男															2	1		3	3
						...	女																			1	1
薬剤耐性アシネトバクター感染症						...	...	男																			
						...	女																				

❖ 対象疾患の動向 ❖ 全て報告数



報告対象となった平成23年2月から奈良県では報告がありません。