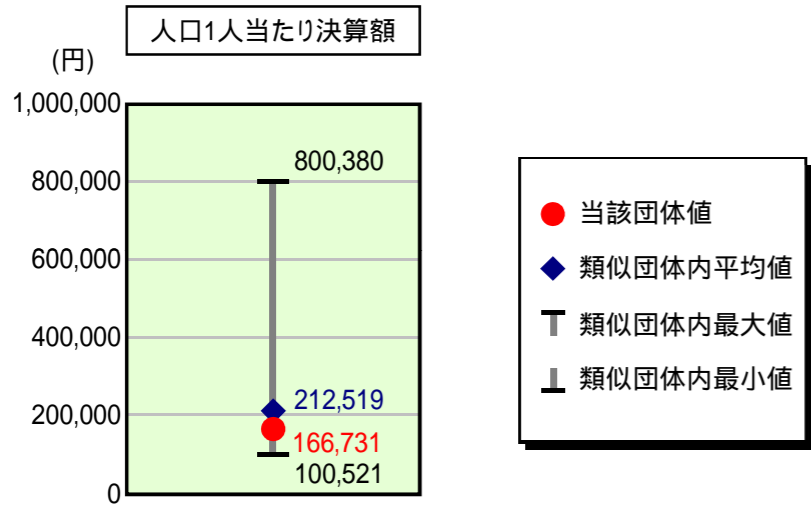


歳出比較分析表(平成19年度普通会計決算)

人件費及び人件費に準ずる費用の分析



人件費及び人件費に準ずる費用

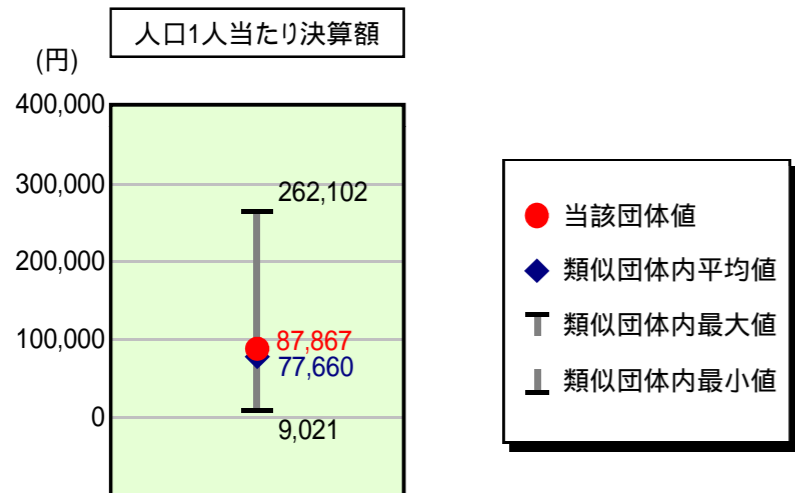
項目	当該団体決算額 (千円)	人口1人当たり決算額		対比(%)
		当該団体(円)	類似団体平均(円)	
人件費	637,106	141,203	176,944	20.2
賃金(物件費)	31,285	6,934	12,023	42.3
一部事務組合負担金(補助費等)	94,621	20,971	27,393	23.4
公営企業(法適)等に対する繰出し(補助費等)	-	-	2,238	-
公営企業(法適)等に対する繰出し(投資及び出資金・貸付金)	-	-	-	-
公営企業(法非適)等に対する繰出し(繰出金)	27,123	6,011	7,805	23.0
事業費支弁に係る職員の人件費(投資的経費)	11,161	2,474	4,398	43.7
退職金	49,006	10,861	18,283	40.6
合計	752,290	166,731	212,519	21.5

参考

項目	当該団体	類似団体平均	対比(差引)
人口1,000人当たり職員数(人)	17.51	19.82	2.31
ラスパイレース指数	94.8	92.5	2.3

ラスパイレース指数及び職員数に係る項目については、平成19年地方公務員給与実態調査に基づくものである(以降の項目について同じ。)。なお、平成19年度中に市町村合併を行った団体については、当該項目を「-」としている。

公債費及び公債費に準ずる費用の分析

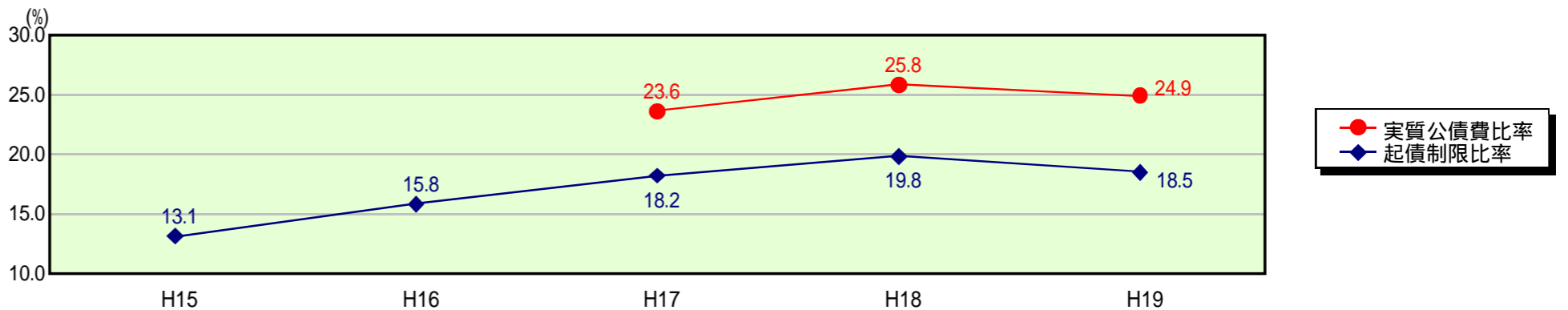


公債費及び公債費に準ずる費用(実質公債費比率の構成要素)

項目	当該団体決算額 (千円)	人口1人当たり決算額		対比(%)
		当該団体(円)	類似団体平均(円)	
公債費充当一般財源等額 (繰上償還額及び満期一括償還地方債の元金に係る分を除く。)	613,136	135,890	173,360	21.6
満期一括償還地方債の一年当たりの元金償還金に相当するもの (年度割相当額)等	-	-	-	-
公営企業債の償還の財源に充てたと認められる繰入金	157,082	34,814	30,472	14.2
一部事務組合等の起こした地方債に充てたと認められる補助金又は負担金に充当する一般財源等額	2,588	574	9,021	93.6
債務負担行為に基づく支出のうち公債費に準ずるものに充当する一般財源等額	-	-	5,681	-
一時借入金利子 (同一団体における会計間の現金運用に係る利子は除く)	-	-	127	-
地方債に係る元利償還金及び準元利償還金に要する経費として普通交付税の額の算定に用いる基準財政需要額に算入された額	376,351	83,411	141,001	40.8
合計	396,455	87,867	77,660	13.1

平成20年4月1日以降の市町村合併により消滅した団体で実質公債費比率を算定していない団体については、「-」としている(以降の項目について同じ。)

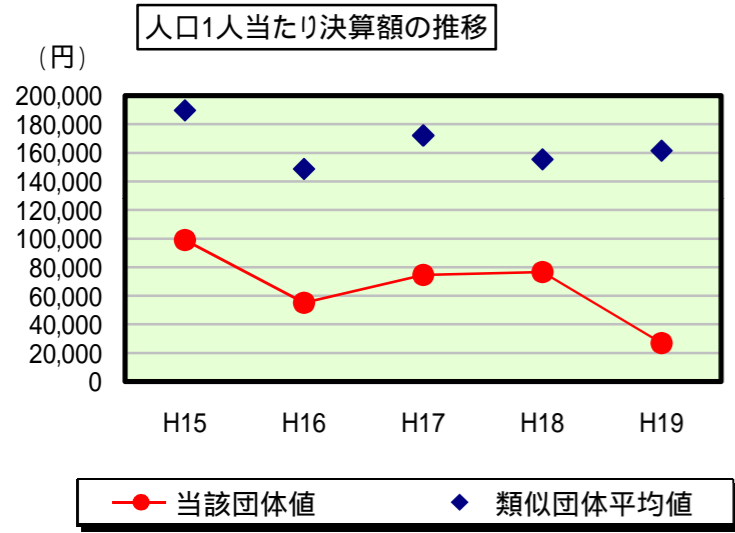
参考 実質公債費比率及び起債制限比率の推移



歳出比較分析表(平成19年度普通会計決算)

奈良県 山添村

普通建設事業費の分析



普通建設事業費

	当該団体決算額 (千円)	人口1人当たり決算額				
		当該団体(円)	増減率(%) (A)	類似団体平均(円)	増減率(%) (B)	(A) - (B)
H15	480,268	98,963	40.1	189,546	15.0	55.1
うち単独分	261,920	53,971	102.0	109,168	6.1	108.1
H16	262,788	55,046	44.4	148,642	21.6	22.8
うち単独分	153,411	32,135	40.5	85,702	21.5	19.0
H17	352,026	74,693	35.7	172,020	15.7	20.0
うち単独分	249,220	52,879	64.6	77,280	9.8	74.4
H18	355,916	76,640	2.6	155,309	9.7	12.3
うち単独分	147,370	31,733	40.0	69,293	10.3	29.7
H19	121,720	26,977	64.8	161,387	3.9	68.7
うち単独分	87,270	19,342	39.0	66,794	3.6	35.4
過去5年間平均	314,544	66,464	6.2	165,381	5.3	0.9
うち単独分	179,838	38,012	9.4	81,647	10.3	19.7