

## 【正誤表】

### ○奈良県の経済動向（2019年4月）

P9 C 投資【民間投資】（2）建築着工床面積の推移（事業用建築物）

#### 正

○建築着工床面積の対前年比（3ヶ月後方移動平均）は、平成31年2月に6ヶ月連続でマイナスとなった。

出典：国土交通省 建築着工統計調査

#### 誤

○建築着工床面積の対前年比(3ヶ月後方移動平均)は、平成31年2月に回復に転じた。

出典：国土交通省 建築着工統計調査

### ○奈良県の経済動向（2019年5月）

P9 C 投資【民間投資】（2）建築着工床面積の推移（事業用建築物）

#### 正

○建築着工床面積の対前年比（3ヶ月後方移動平均）は、平成31年3月に7ヶ月連続でマイナスとなった。







出典：国土交通省 建築着工統計調査

#### 誤







○建築着工床面積の対前年比(3ヶ月後方移動平均)は、前月に続き回復傾向にある。

出典：国土交通省 建築着工統計調査

○概要（2019年4月）

正		誤	
指標名	投資	指標名	投資
	建設着工床面積		建設着工床面積
12月		12月	
H31年1月		H31年1月	
2月		2月	
最新月の動き	3ヶ月後方移動平均 6ヶ月連続の減少	最新月の動き	3ヶ月後方移動平均 6ヶ月ぶりの増加

○概要（2019年5月）

正		誤	
指標名	投資	指標名	投資
	建築着工床面積		建築着工床面積
H31年1月		H31年1月	
2月		2月	
3月		3月	
最新月の動き	3ヶ月後方移動平均 7ヶ月連続の減少	最新月の動き	3ヶ月後方移動平均 2ヶ月連続の増加