

ガイドツアー&花壇づくりWS ニュースレター

Vol. 02

令和2年9月30日号



日時：令和2年9月30日（金）
9：00～11：30

場所：馬見丘陵公園
ボランティアハウス他

参加者：14人

- 9：00～9：20 全体説明
- 9：20～9：30 現場へ移動
- 9：30～11：00 ボーダー花壇作成
- 11：00～11：10 移動
- 11：10～11：30 次回WSの模範実演者決定・アンケート

ワークショップ当日を振り返る

当初は9月25日の予定でしたが、雨天順延で9月30日にワークショップを行いました。

今回のWSでは、ボーダー花壇（とその中に配置されているコンテナ）の花の植え替えに際して、コンセプトの説明、植え替えのポイントを学び、その後は花の配置の仕方等を、ご自身で並べて頂きながら実地訓練を致しました。植え替え作業中は、質問がいくつも飛び出て、とても有意義な時間になったと思います。

花壇づくりワークショップの後は、次回のガイドツアーワークショップでの実演者をこちらから選ばせて頂きました。実演者の方々の話し方・説明の仕方・花木の知識・工夫点を参考にさせて頂く機会を設けることで、ガイド初心者の皆様だけでなく、これまでもガイドをされてきた皆様にとっても新たな発見をと考えています。



写真上) 花の植え替え前の花サポーター花壇（ボーダー花壇）。植え替えが必要な場所は先に間をあけている。今回は、この雰囲気踏襲しながら、秋の様相に仕立てていった。ちなみに、まっすぐに横並びの花壇なので、ボーダー花壇と呼ばれている。



花サポーター花壇の作成

◆使用花材のご紹介◆ 今回の植え替えで使用した花苗のリスト



アカバセンニチコウ




サルビア ネモローサ



三尺バーベナ

背が高い植物（草丈 40cm～）




ジニア クイーンシリーズ




コブロスマ




ヒメヒマワリ



キバナコスモス



シロタエギク



ナデシコ ミーティア



コスモス（矮性）




リグラリア


背丈が中位の植物
（草丈 20～40cm）



クバーナ マルチカラーオレンジ



ゴシキトウガラシ オニキスレッド



ゴシキトウガラシ パープルフラッシュ



アジュガ



ブラキカム




エリゴロン

背丈が低い植物（草丈～20cm）



バコパ



ポリゴナム（ヒメツルソバ）

下垂または這性の植物

◆ボーダー花壇のコンセプト＝秋風花壇ミュージアム◆

お花たちを植える際に煩雑にならないように、コンセプト（テーマ）を決定しました！

- ①もともとのガーデンが、ナチュラルガーデンスタイル（多様な植物がうまく混ざり合っている）
- ②秋を（時間的、空間的に）感じるために、背の高くなる植物（＝サルビアネモローサ、三尺バーベナ）を投入⇒秋風に揺れる植物で時節の移ろいと空間を感じる
- ③秋を（色彩的に）感じるために、秋をシックな色や、秋のデザートの花葉を投入

多様な植物、秋を感じる色や空間⇒多様なものを集めた場所は「博物館」⇒芸術の秋を感じる博物館のようなお庭にしよう！⇒「秋風花壇ミュージアム」に決定！！