

奈良県公共工事等電子入札システムが更新
されます。

○令和3年4月1日から電子入札システムへの接
続用アドレス（URL）が変わりました。

お問い合わせ

- 電子入札に関すること
奈良県県土マネジメント部建設業・契約管理課入札契約係
電話 0742-27-7486
- 電子入札システム接続用アドレスの変更に関すること
東芝デジタルソリューションズ 株式会社
電話 0570-000-516
(電子入札システム専用ヘルプデスク)

電子入札の概要については、下記ホームページをご覧ください。

「電子入札ポータルサイト」

<https://www.pref.nara.jp/10553.htm>

電子入札システム利用準備について


1. 利用までの流れ

電子入札システムを利用するには、以下の準備を事前に行う必要があります。

- ・初めて電子入札システムを利用される場合はステップ1から準備します。
- ・ご使用になるパソコンで、国土交通省など「電子入札コアシステム」を採用した、他の発注機関の電子入札システムを既に利用している場合はステップ3からの準備となります。
- ・現在既に奈良県公共工事等電子入札システムを使用されている方も必ずステップ3（一部）の準備が必要です。

ステップ1

必要な機器・インターネット環境の確認

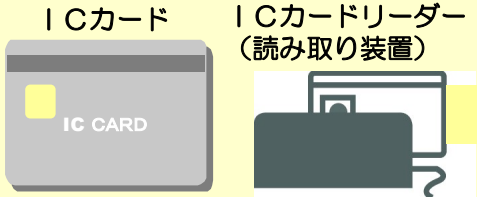


指定された要件を満たすパソコンを用意します。

ステップ2

ICカード(電子証明書)及びICカードリーダーの購入

ICカード ICカードリーダー(読み取り装置)

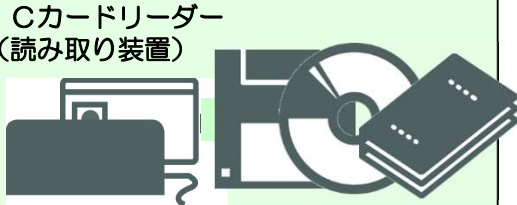


ICカードとは本人であることを証明するための電子的な証明書が格納されたカードで、電子入札コアシステム対応の認定認証局より購入します。ICカードの情報を読み取るICカードリーダーについても用意します。

ステップ3

ICカードリーダー等のパソコン環境セットアップ

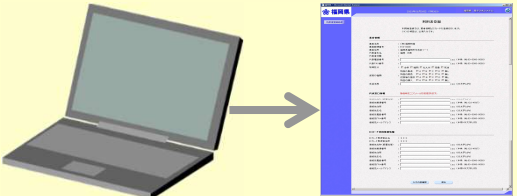
ICカードリーダー(読み取り装置)



付属のマニュアルに従いセットアップを行います。

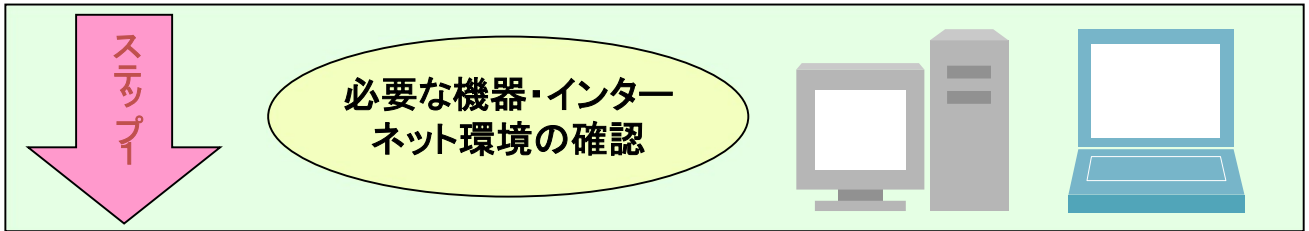
ステップ4

利用者登録



奈良県公共工事等電子入札システムを初めて利用する場合は、指定の様式で利用者申請を行い、その後電子入札システムで利用者登録を行います。

2. 利用する機器の確認



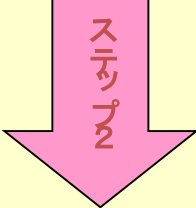
電子入札システムに接続できるパソコンを用意します。接続するために必要となるパソコンの詳細な条件等については「奈良県 公共工事等電子入札システムクライアント環境設定マニュアル」4頁をご参照ください。（問合せ先については本紙「6. 問合せ先について」を参照してください。）

電子入札システムに必要なパソコン・インターネット環境等

パソコン	OSがサポートしているPC/AT互換機（DOS/V）
CPU	以下の機器仕様で動作確認済みです <ul style="list-style-type: none"> ・PC/AT互換機（DOS/V機）であること ・CPU Core Duo 1.6GHz 同等以上 ・メモリ 1.0GB以上 ・ハードディスク容量 空き容量が1ドライブに1.0GB以上 ・CD-ROMドライブがついていること ・シリアルポート又はUSBポートの空きがあること ・1024×768ドット（XGA）以上
対応OS	Windows8.1（エディションなし/Pro）（32bit/64bit） Windows10（Home/Pro）（32bit/64bit） ※ JIS2004は利用できませんのでご注意ください。
対応ブラウザ	Internet Explorer 11（32bit版） <ul style="list-style-type: none"> ・ご契約の民間認証局のICカードリーダーのソフトウェア条件も併せてご確認ください。 ・Windows ログインのユーザ名は、1バイト文字（半角英数字）に限ります。 ・Windows8.1 に搭載されているストアアプリ版Internet Explorer（タイル画面のIE）には対応しておりませんので、デスクトップ版をご利用ください。 ・Windows10 に搭載されているMicrosoft Edgeには対応しておりませんので、Internet Explorerをご利用ください。
インターネット回線速度	64Kbps以上を推奨
通信プロトコル（通信規約）	1. HTTP 2. HTTPS 3. LDAP 上記3点の通信プロトコルがすべて使用可能なこと。 詳細はインターネット接続業者（インターネットサービスプロバイダ）またはネットワーク管理者にお問い合わせください。
電子メール	電子メールの送受信が可能なこと。 ※各種通知書（指名通知書、落札者決定通知書など）の発行のお知らせは電子メールで行いますので、定期的にメールのチェックを行ってください。 ※通知書はシステム内で必ずご確認ください。 （注意） 電子メールについてはインターネットの回線状態やプロバイダのメール容量制限などの、さまざまな要因により、受信時に事故が起きる可能性があります。 正式な各通知書（指名通知書など）は、システム上でしか確認ができませんので、定期的に電子入札システムにログインしていただき、入札案件及び各通知書の確認を行っていただきますようお願いいたします。
その他	プロキシ及びプロキシサーバ経由での接続は動作保障いたしません。 詳細はネットワーク管理者にお問い合わせください。


ご不明な点は、電子入札システム専用ヘルプデスク（電話 0570-000-516）へお問い合わせください。

3. ICカードの購入




ステップ
2

**ICカード(電子証明書)
及びICカードリーダーの購入**



ICカード



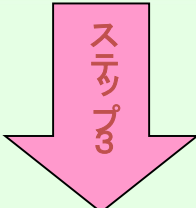
ICカードリーダー
(読み取り装置)

ICカードとは本人であることを証明するための電子的な証明書が格納されたカードで、電子入札コアシステム対応の認定認証局より購入します。パソコンでICカードを読み込むためのICカードリーダーも必要となります。ICカード及びICカードリーダーを取り扱う認証局は以下を参照してください。

認証局名(順不同) / ウェブサイト	問い合わせ先
NTTビジネスソリューションズ(株) (旧(株)NTTネオメイト) / http://www.e-probatio.com/	0120-851-240
三菱電機インフォメーションネットワーク(株) / http://www.diacert.jp/plus/	03-6771-5108
(株)帝国データバンク / http://www.tdb.co.jp/typeA/	0570-011999
東北インフォメーションシステムズ(株) / https://www.toinx.net/ebs/	022-799-5566
日本電子認証(株) / http://www.ninsho.co.jp/aosign/	0120-345-240


※ICカード等の購入手続きは約1か月程度かかりますので早めの手続きをしてください。

4. パソコンの環境設定




ステップ
3

**ICカードリーダー等の
パソコンのセットアップ**



ICカードリーダー
(読み取り装置)



- ①ICカードを購入した認証局が提供するソフトウェアをインストールします。
ICカードを購入した認証局が配付しているマニュアルに従いセットアップを行います。
※国土交通省や、他県等ですでに電子入札を行っているパソコンに対しては既に必要ありません。
- ②電子入札補助アプリの設定
奈良県公共工事等電子入札システムをご利用いただくには、電子入札補助アプリに奈良県のサーバアドレス情報を追加設定する必要があります。
奈良県公共工事等電子入札システムのサーバアドレスは以下のアドレスとなります。

<https://www.ebid05.t-elbs.jp>

数字のゼロ ↑ ↑ 半角ハイフン

- ※全て半角英数字です。先頭の「https」、大文字小文字の区別も正しく入力してください。
- ※国土交通省や、他県等ですでに電子入札を行っている方も、現在奈良県の電子入札に参加されている方も、新しい奈良県の電子入札に参加するためには必ず設定を行ってください。詳しい設定方法につきましては、購入されたICカードを発行した各認証局のマニュアルを参照するか、各認証局にお問い合わせください。
- ※**現在奈良県の電子入札システム用に設定されている方も、現在の設定を上書きせず追加で設定してください。**
- ※電子入札コアシステム対応認証局一覧(電子入札開発コンソーシアム HP)
<http://www.cals.jacic.or.jp/coreconso/inadvance/agencylist.html>

設定方法は、ICカードを購入された認証局によって異なります。購入された認証局より提供されているマニュアルをご覧ください、不明な点はICカードを購入した認証局へお問い合わせください。

<電子入札システム利用準備>

③信頼済みサイトの登録

Internet Explorer(以下 I E)の使用時に、ポップアップブロック、ファイルのダウンロードがブロックされると、電子入札システムが正常に動作しないことがあります。

I Eのインターネット オプションより、「信頼済みサイト」に奈良県電子入札システムのサーバアドレス情報を登録することにより正常に動作するよう設定します。

追加していただくアドレス

↓ 数字のゼロです。

電子入札システム用 : <https://www.ebid05.t-elbs.jp>
入札情報公開サービス用 : <http://www.ppi06.t-elbs.jp/>

↑ 数字のゼロです。

※現在奈良県の電子入札システム用に信頼済みサイトの登録をされている方も、現在の設定を上書きせず追加で設定してください。

その他 I Eのインターネット オプションとして以下の設定が必要となります。

- ・サーバーにファイルをアップロードするときにローカルディレクトリのパスを含める
⇒「有効にする」
- ・ポップアップブロックの使用
⇒「無効にする」
- ・ファイルのダウンロード時に自動的にダイアログを表示
⇒「有効にする」
- ・タブブラウズの設定
⇒常で新しいウィンドウでポップアップを開く

④各種ツールバーの無効化

電子入札システムにて、各種ツールバーが要因で、ブラウザが動作異常となる場合があります。それらツールバーの利用を無効にすることにより、異常を回避することができます。

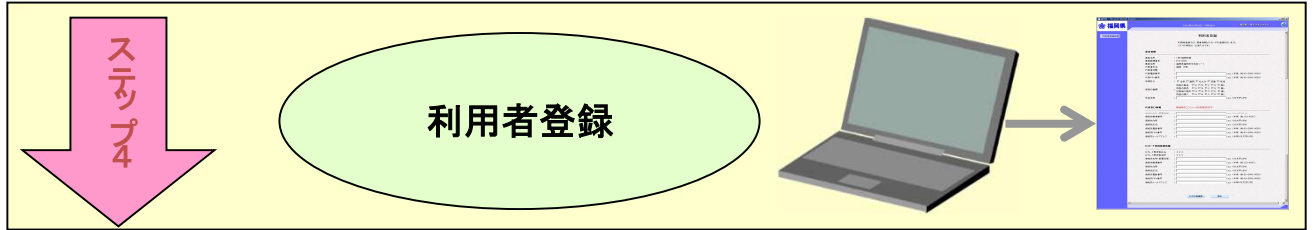
- ・サードパーティサードパーティ製のブラウザ拡張を有効にする
⇒無効に設定する

※設定方法の詳細については奈良県電子入札ポータルサイトに掲載している「クライアント環境設定マニュアル」を参照してください。

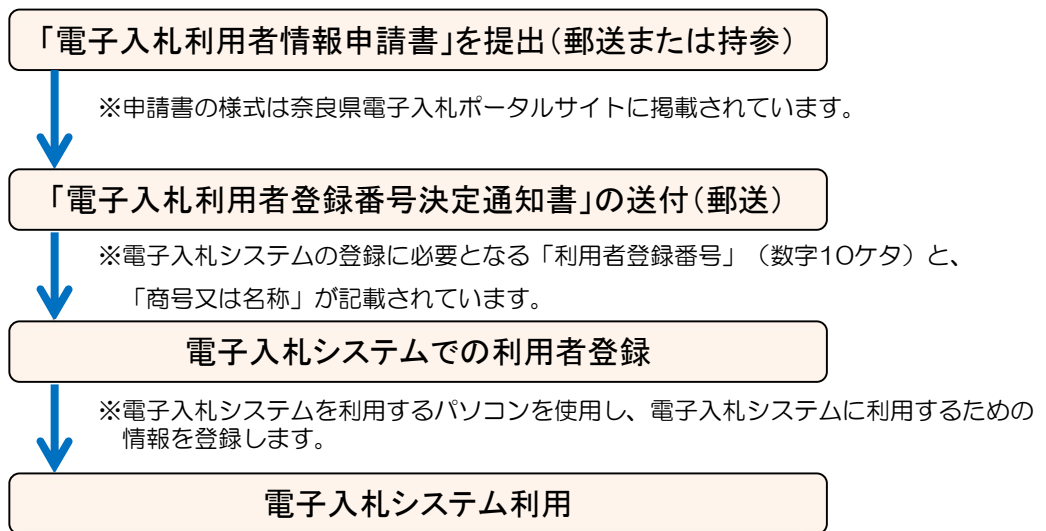
奈良県電子入札ポータルサイト : <https://www.pref.nara.jp/10553.htm>

信頼済みサイトの登録、各種ツールバーの無効化の設定方法等で不明な点がある場合、電子入札システム専用ヘルプデスク(電話 0570-000-516)へお問い合わせください。

5. 利用者登録



奈良県公共工事等電子入札システムを初めて利用する場合は、指定の様式で利用者申請を行い、その後電子入札システムで利用者登録を行います。



利用者登録の流れで不明な点がある場合、以下の部署へお問い合わせください。

奈良県 県土マネジメント部 建設業・契約管理課：電話 0742-27-7486 (課直通)

6. 問合せ先について

ICカード、環境設定に関すること

ICカードをお買い求めの認証局までお問い合わせください。

認証局名（順不同）／ウェブサイト	問い合わせ先
NTTビジネスソリューションズ（株）（旧（株）NTTネオメイト）／ http://www.e-probatio.com/	0120-851-240
三菱電機インフォメーションネットワーク（株）／ http://www.diacert.jp/plus/	03-6771-5108
（株）帝国データバンク／ http://www.tdb.co.jp/typeA/	0570-011999
東北インフォメーションシステムズ（株）／ https://www.toinx.net/ebs/	022-799-5566
日本電子認証（株）／ http://www.ninsho.co.jp/aosign/	0120-345-240

電子入札システムの操作方法に関すること

東芝デジタルソリューションズ株式会社

電話 0570-000-516（電子入札システム専用ヘルプデスク）

携帯電話からの通話：○

PHSからの通話：×

IP電話からの通話： “050” で始まるIP電話は通話不可ですが、それ以外は通話可能です。

メールアドレス support@t-elbs.jp

受付時間 平日 9:00～17:30（電話受付は12:00～13:00を除く）

電子入札制度に関すること

奈良県 県土マネジメント部 建設業・契約管理課

電話 0742-27-7486（課直通）

入札案件の内容に関すること

当該案件の担当課または担当事務所までお問い合わせください。

操作説明書等の掲載URL

<https://www.pref.nara.jp/dd.aspx?menuid=30413>