

平成26年度 市町村乳がん検診実施状況（40歳以上）

市町村名	対象者数(人)	検診受診者			受診率(%)	要精検者数(人)	要精検率(%)	精検結果				早期がん割合(%)	陽性反応の集中度(%)	がん発見率(%)	精検未受診(人)	精検未受診率(人)	未把握(人)	未把握率(人)
		当該年度受診者数(人)	前年度受診者数(人)	2年連続受診者数(人)				受診者数(人)	精検受診率(%)	がん(人)	原発性早期がん(人)							
奈良市	76,150	10,330	9,591	897	25.0	1,053	10.2	1013	96.2	38	12	31.6	3.61	0.37	31	2.9	9	0.9
大和高田市	14,485	1489	1407	49	19.7	181	12.2	177	97.8	5	1	20.0	2.76	0.34	4	2.2	0	0.0
大和郡山市	18,998	1,391	1,328	23	14.2	156	11.2	136	87.2	2	2	100.0	1.28	0.14	9	5.8	11	7.1
天理市	12,045	1,165	1,113	19	18.8	173	14.8	148	85.5	5	5	100.0	2.89	0.43	25	14.5	0	0.0
橿原市	24,591	2,693	2,528	22	21.1	280	10.4	262	93.6	14	5	35.7	5.00	0.52	18	6.4	0	0.0
桜井市	12,897	834	799	14	12.6	87	10.4	78	89.7	3	1	33.3	3.45	0.36	9	10.3	0	0.0
五條市	8,536	1,025	1,031	65	23.3	97	9.5	91	93.8	5	5	100.0	5.15	0.49	0	0.0	6	6.2
御所市	8,149	629	492	14	13.6	63	10.0	59	93.7	3	3	100.0	4.76	0.48	4	6.3	0	0.0
生駒市	23,536	2,175	2,260	37	18.7	230	10.6	219	95.2	14	8	57.1	6.09	0.64	2	0.9	9	3.9
香芝市	13,501	1,172	1,213	11	17.6	87	7.4	82	94.3	4	2	50.0	4.60	0.34	3	3.4	2	2.3
葛城市	7,165	1,032	777	55	24.5	76	7.4	74	97.4	2	2	100.0	2.63	0.19	2	2.6	0	0.0
宇陀市	8,405	940	981	53	22.2	63	6.7	60	95.2	2	—	—	3.17	0.21	2	3.2	1	1.6
山添村	1,067	291	288	197	35.8	7	2.4	7	100.0	0	—	—	0.00	0.00	0	0.0	0	0.0
平群町	4,879	527	641	13	23.7	38	7.2	35	92.1	1	1	100.0	2.63	0.19	3	7.9	0	0.0
三郷町	5,362	543	515	16	19.4	43	7.9	39	90.7	2	2	100.0	4.65	0.37	4	9.3	0	0.0
斑鳩町	5,882	761	1,067	4	31.0	30	3.9	28	93.3	3	—	—	10.00	0.39	1	3.3	1	3.3
安堵町	1,855	86	464	9	29.2	9	10.5	8	88.9	0	—	—	0.00	0.00	1	11.1	0	0.0
川西町	1,893	226	194	12	21.6	22	9.7	21	95.5	2	1	50.0	9.09	0.88	0	0.0	1	4.5
三宅町	1,672	223	214	11	25.5	24	10.8	23	95.8	1	—	—	4.17	0.45	1	4.2	0	0.0
田原本町	6,708	580	520	15	16.2	61	10.5	48	78.7	2	0	0.0	3.28	0.34	1	1.6	12	19.7
曾爾村	513	99	99	0	38.6	7	7.1	5	71.4	0	—	—	0.00	0.00	2	28.6	0	0.0
御杖村	642	46	109	1	24.0	2	4.3	2	100.0	0	0	—	0.00	0.00	0	0.0	0	0.0
高取町	1,962	137	159	6	14.8	9	6.6	8	88.9	0	0	—	0.00	0.00	1	11.1	0	0.0
明日香村	1,509	207	185	5	25.6	20	9.7	19	95.0	3	1	33.3	15.00	1.45	1	5.0	0	0.0
上牧町	5,300	720	365	66	19.2	62	8.6	58	93.5	2	1	50.0	3.23	0.28	1	1.6	3	4.8
王寺町	4,692	702	546	55	25.4	59	8.4	39	66.1	3	2	66.7	5.08	0.43	20	33.9	0	0.0
広陵町	6,125	640	624	14	20.4	52	8.1	45	86.5	0	0	—	0.00	0.00	7	13.5	0	0.0
河合町	4,636	316	332	3	13.9	32	10.1	25	78.1	0	0	—	0.00	0.00	0	0.0	7	21.9
吉野町	2,398	180	161	11	13.8	9	5.0	8	88.9	0	0	—	0.00	0.00	0	0.0	1	11.1
大淀町	4,229	423	339	14	17.7	52	12.3	50	96.2	4	1	25.0	7.69	0.95	1	1.9	1	1.9
下市町	1,868	167	157	4	17.1	12	7.2	11	91.7	1	—	—	8.33	0.60	1	8.3	0	0.0
黒滝村	247	33	30	7	22.7	1	3.0	1	100.0	0	—	—	—	—	0.0	0.0	0.0	—
天川村	437	22	37	0	13.5	1	4.5	1	100.0	0	—	—	0.00	0.00	0	0.0	0	0.0
野迫川村	129	30	38	26	32.6	0	0.0	0	—	0	—	—	—	—	—	—	—	—
十津川村	1,064	135	188	16	28.9	8	5.9	5	62.5	0	—	—	0.00	0.00	0	0.0	3	37.5
下北山村	293	69	74	0	48.8	1	1.4	0	0.0	0	—	—	0.00	0.00	0	0.0	1	100.0
上北山村	180	0	43	0	23.9	0	—	0	—	0	—	—	—	—	—	—	—	—
川上村	548	156	142	115	33.4	5	3.2	3	60.0	0	—	—	0.00	0.00	0	0.0	2	40.0
東吉野村	690	66	78	27	17.0	8	12.1	8	100.0	0	—	—	0.00	0.00	0	0.0	0	0.0
県全体	295,238	32,260	31,129	1,906	20.8	3,120	9.7	2,896	92.8	121	55	45.5	3.88	0.38	154	4.9	70	2.2

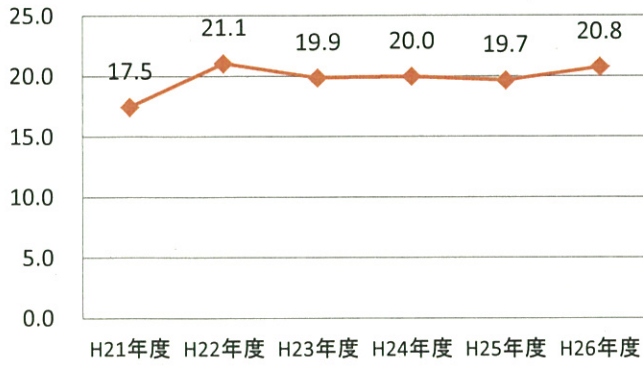
※原発性早期がん：Tis期・0期・I期

平成26年度 市町村乳がん検診実施状況(40-69歳)

市町村名	対象者数(人)	検診受診者			受診率(%)	要精検者数(人)	要精検率(%)	精検結果				早期がん割合(%)	陽性反応的中度(%)	がん発見率(%)	精検未受診(人)	精検未受診率(%)	未把握(人)	未把握率(%)
		当該年度受診者数(人)	前年度受診者数(人)	2年連続受診者数(人)				受診者数(人)	精検受診率(%)	がん(人)	原発性早期がん(人)							
		(1)	(2)	(3)				(4)	(5)	(6)	(7)							
奈良市	43,349	8,825	8,202	881	37.2	923	10.5	886	96.0	28	9	32.1	3.03	0.32	29	3.1	8	0.9
大和高田市	8,622	1,352	1,270	49	29.8	169	12.5	165	97.6	5	1	20.0	2.96	0.37	4	2.4	0	0.0
大和郡山市	10,730	1,238	1,191	23	22.4	138	11.1	118	85.5	1	1	100.0	0.72	0.08	11	8.0	9	6.5
天理市	6,453	1,033	982	19	30.9	158	15.3	134	84.8	5	5	100.0	3.16	0.48	24	15.2	0	0.0
橿原市	14,691	2,257	2,030	22	29.0	254	11.3	238	93.7	13	5	38.5	5.12	0.58	16	6.3	0	0.0
桜井市	6,939	771	753	14	21.8	84	10.9	75	89.3	3	1	33.3	3.57	0.39	9	10.7	0	0.0
五條市	4,111	901	866	65	41.4	86	9.5	81	94.2	3	3	100.0	3.49	0.33	0	0.0	5	5.8
御所市	4,035	506	400	14	22.1	53	10.5	50	94.3	3	3	100.0	5.66	0.59	3	5.7	0	0.0
生駒市	14,940	1,864	1,931	37	25.2	202	10.8	191	94.6	13	7	53.8	6.44	0.70	2	1.0	9	4.5
香芝市	8,547	1,091	1,148	11	26.1	80	7.3	75	93.8	3	1	33.3	3.75	0.27	3	3.8	2	2.5
葛城市	4,143	937	685	55	37.8	72	7.7	70	97.2	1	1	100.0	1.39	0.11	2	2.8	0	0.0
宇陀市	4,079	734	749	52	35.1	58	7.9	55	94.8	2	0	0.0	3.45	0.27	2	3.4	1	1.7
山添村	378	222	231	146	81.2	4	1.8	4	100.0	0	—	—	0.00	0.00	0	0.0	0	0.0
平群町	2,887	420	498	13	31.3	35	8.3	32	91.4	1	1	100.0	2.86	0.24	3	8.6	0	0.0
三郷町	2,887	453	423	15	29.8	34	7.5	32	94.1	1	1	100.0	2.94	0.22	2	5.9	0	0.0
斑鳩町	3,432	606	843	4	42.1	22	3.6	20	90.9	2	0	0.0	9.09	0.33	1	4.5	1	4.5
安堵町	1,039	86	361	9	42.2	9	10.5	8	88.9	0	—	—	0.00	0.00	1	11.1	0	0.0
川西町	1,066	183	148	7	30.4	19	10.4	18	94.7	2	1	50.0	10.53	1.09	0	0.0	1	5.3
三宅町	927	149	144	6	31.0	20	13.4	19	95.0	1	0	0.0	5.00	0.67	1	5.0	0	0.0
田原本町	3,800	519	456	15	25.3	56	10.8	44	78.6	2	0	0.0	3.57	0.39	1	1.8	11	19.6
曾爾村	187	68	80	0	79.1	6	8.8	5	83.3	0	—	—	0.00	0.00	1	16.7	0	0.0
御杖村	206	33	64	1	46.6	2	6.1	2	100.0	0	—	—	0.00	0.00	0	0.0	0	0.0
高取町	980	118	135	6	25.2	8	6.8	7	87.5	0	—	—	0.00	0.00	1	12.5	0	0.0
明日香村	731	174	156	5	44.5	17	9.8	16	94.1	3	1	33.3	17.65	1.72	1	5.9	0	0.0
上牧町	3,101	657	328	65	29.7	56	8.5	52	92.9	0	—	—	0.00	0.00	1	1.8	3	5.4
王寺町	2,863	639	468	55	36.7	55	8.6	35	63.6	3	2	66.7	5.45	0.47	20	36.4	0	0.0
広陵町	3,774	603	580	14	31.0	50	8.3	43	86.0	0	—	—	0.00	0.00	7	14.0	0	0.0
河合町	2,685	285	291	3	21.3	31	10.9	24	77.4	0	—	—	0.00	0.00	0	0.0	7	22.6
吉野町	955	153	133	9	29.0	8	5.2	7	87.5	0	—	—	0.00	0.00	0	0.0	1	12.5
大淀町	2,210	394	304	14	31.0	48	12.2	46	95.8	3	0	0.0	6.25	0.76	1	2.1	1	2.1
下市町	788	139	134	4	34.1	12	8.6	11	91.7	1	0	0.0	8.33	0.72	1	8.3	0	0.0
黒滝村	72	27	24	7	61.1	0	0.0	—	—	0	—	—	—	—	—	—	—	—
天川村	119	16	32	0	40.3	1	6.3	1	100.0	0	—	—	0.00	0.00	0	0.0	0	0.0
野迫川村	39	23	26	17	82.1	0	0.0	—	—	0	—	—	—	—	—	—	—	—
十津川村	336	89	117	3	60.4	8	9.0	5	62.5	0	—	—	0.00	0.00	0	0.0	3	37.5
下北山村	84	47	48	0	113.1	1	2.1	0	0.0	0	—	—	0.00	0.00	0	0.0	1	100.0
上北山村	60	0	34	0	56.7	—	—	—	—	0	—	—	—	—	—	—	—	—
川上村	179	88	81	64	58.7	3	3.4	2	66.7	0	—	—	0.00	0.00	0	0.0	1	33.3
東吉野村	217	50	59	23	39.6	6	12.0	6	100.0	0	—	—	0.00	0.00	0	0.0	0	0.0
県全体	166,641	27,750	26,405	1,747	31.4	2,788	10.0	2,577	92.4	99	43	43.4	3.55	0.36	147	5.3	64	2.3

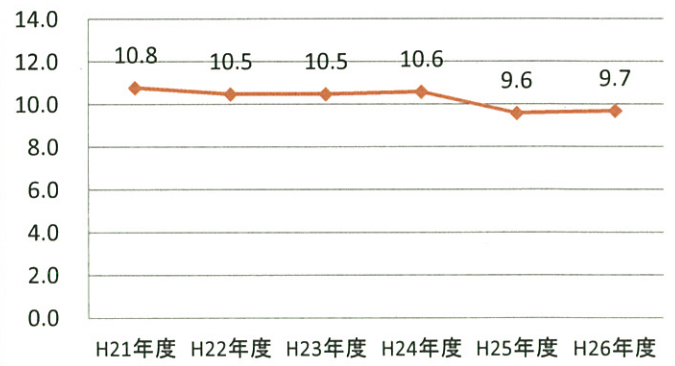
※原発性早期がん: Tis期・0期・I期

乳がん検診受診率



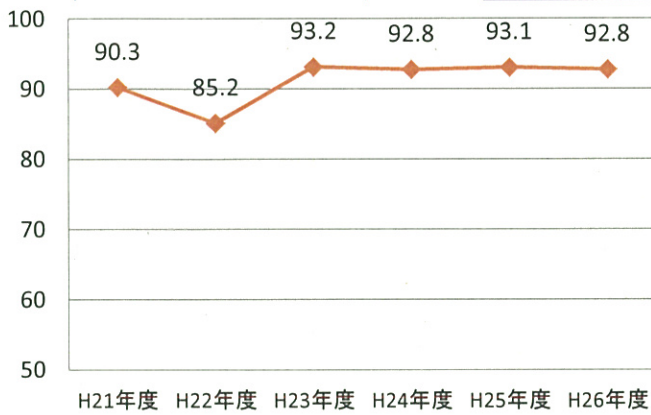
乳がん検診要精検率

11.0%以下



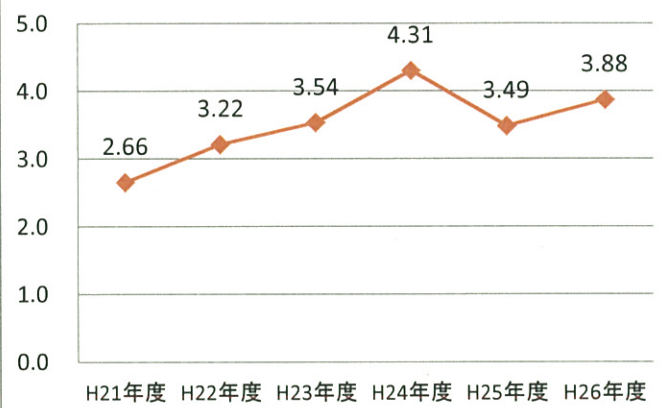
乳がん検診精検受診率

80.0%以上



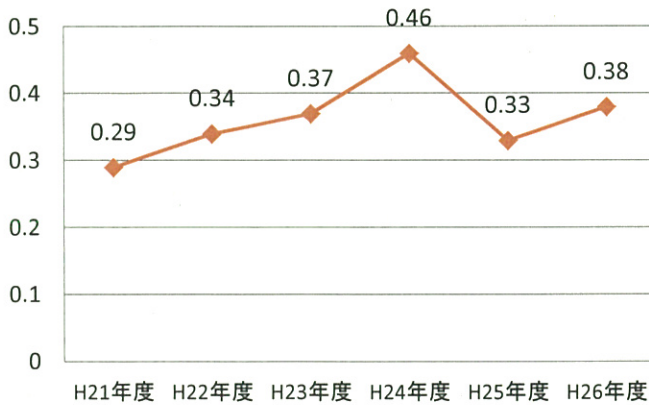
乳がん検診陽性反応の集中度

2.5%以上



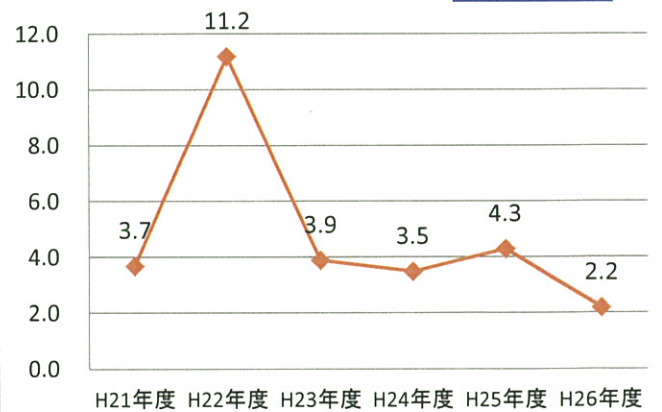
乳がん検診がん発見率

0.23%以上

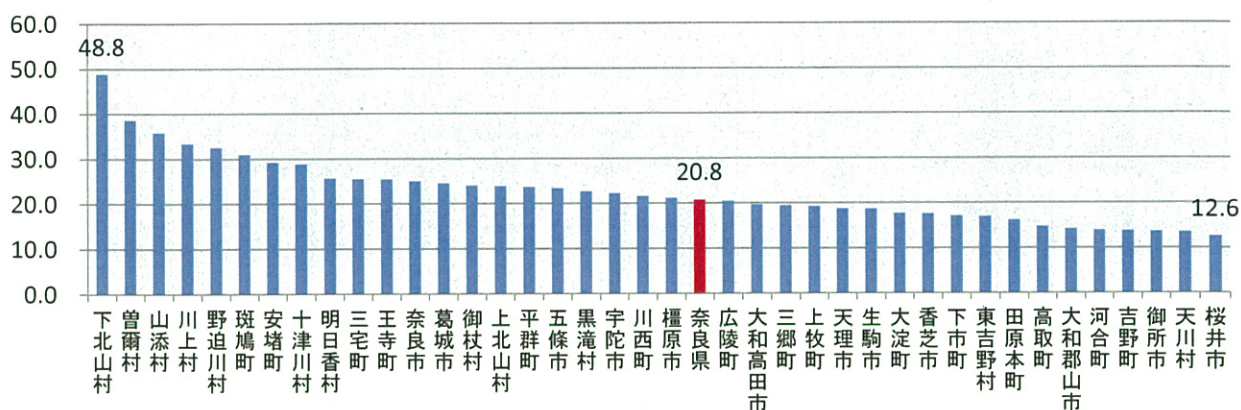


乳がん検診未把握率

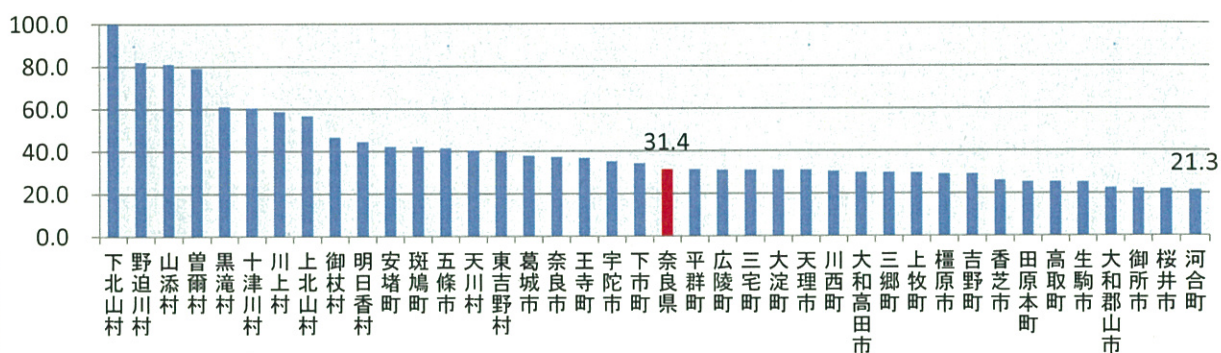
10.0%以下



H26年度乳がん検診受診率(40歳以上)



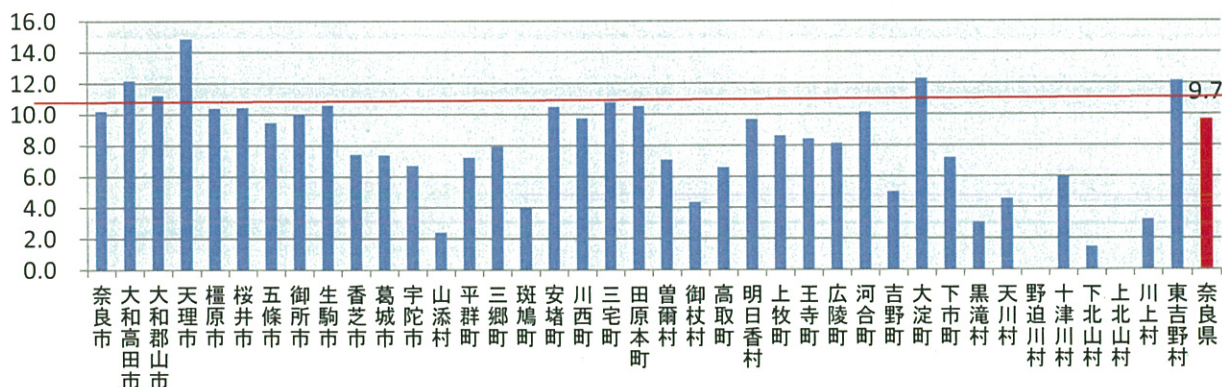
H26年度乳がん検診受診率(40~69歳)



- 受診者数は、H25年度より増加している。(31,121人→32,260人)
- 受診率は、H25年度より上昇している。
- 40~69歳の受診率は、40歳以上の受診率よりも高い。

H26年度乳がん検診要精検率

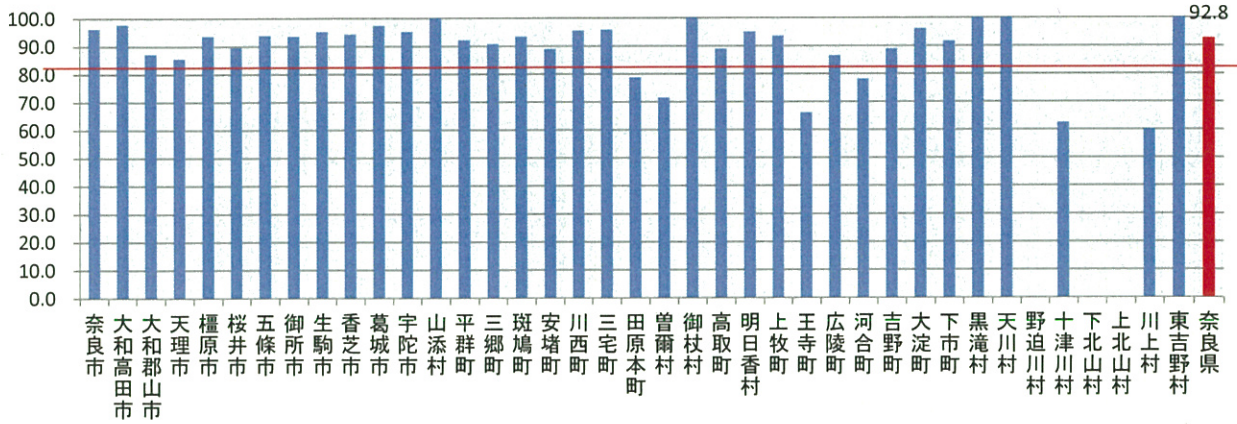
許容値11%以下



- 県の要精検率は9.7%であり、国の許容値以内である。
- 県の要精検率は横ばいである。
- 要精検率の高い市町村(大和高田市・天理市・大淀町)に検診機関別指標値を調査中である。

H26年度乳がん検診精検受診率

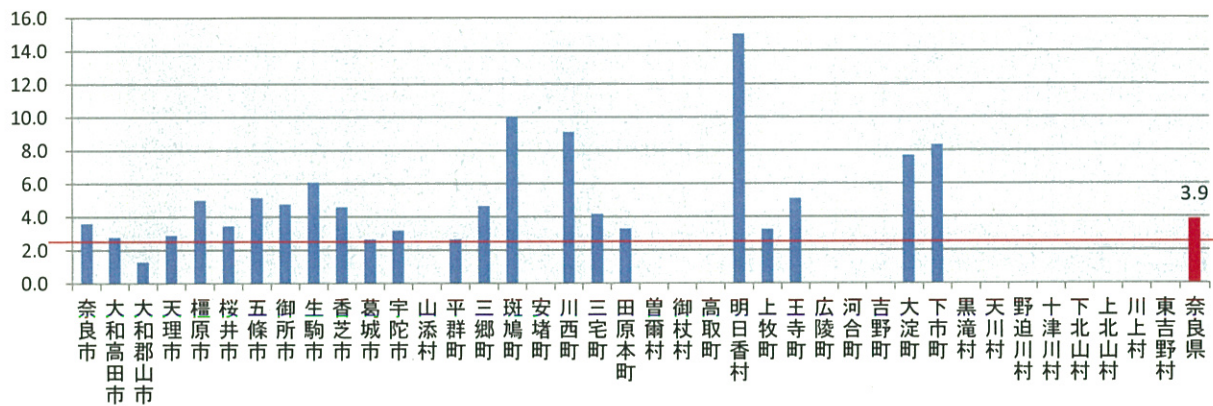
許容値80%以上



○県の平均精検受診率は92.8%であり、国の目標値(90%以上)を満たしている。

H26年度乳がん検診陽性反応適中度

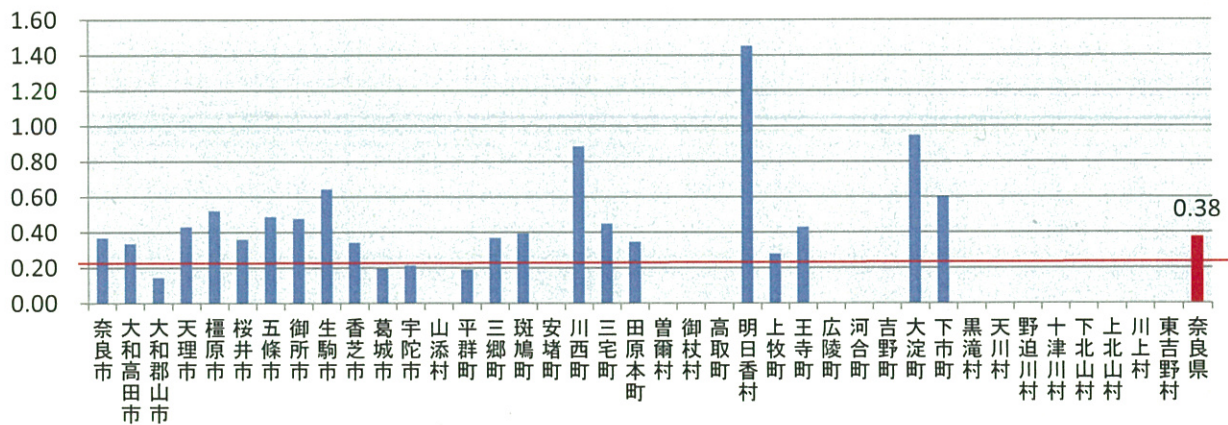
許容値2.5%以上



○県の平均陽性反応適中度は、国の許容値を満たしている。

H26年度乳がん検診がん発見率

許容値0.23%以上



○県のがん発見率は、国の許容値を満たしている。