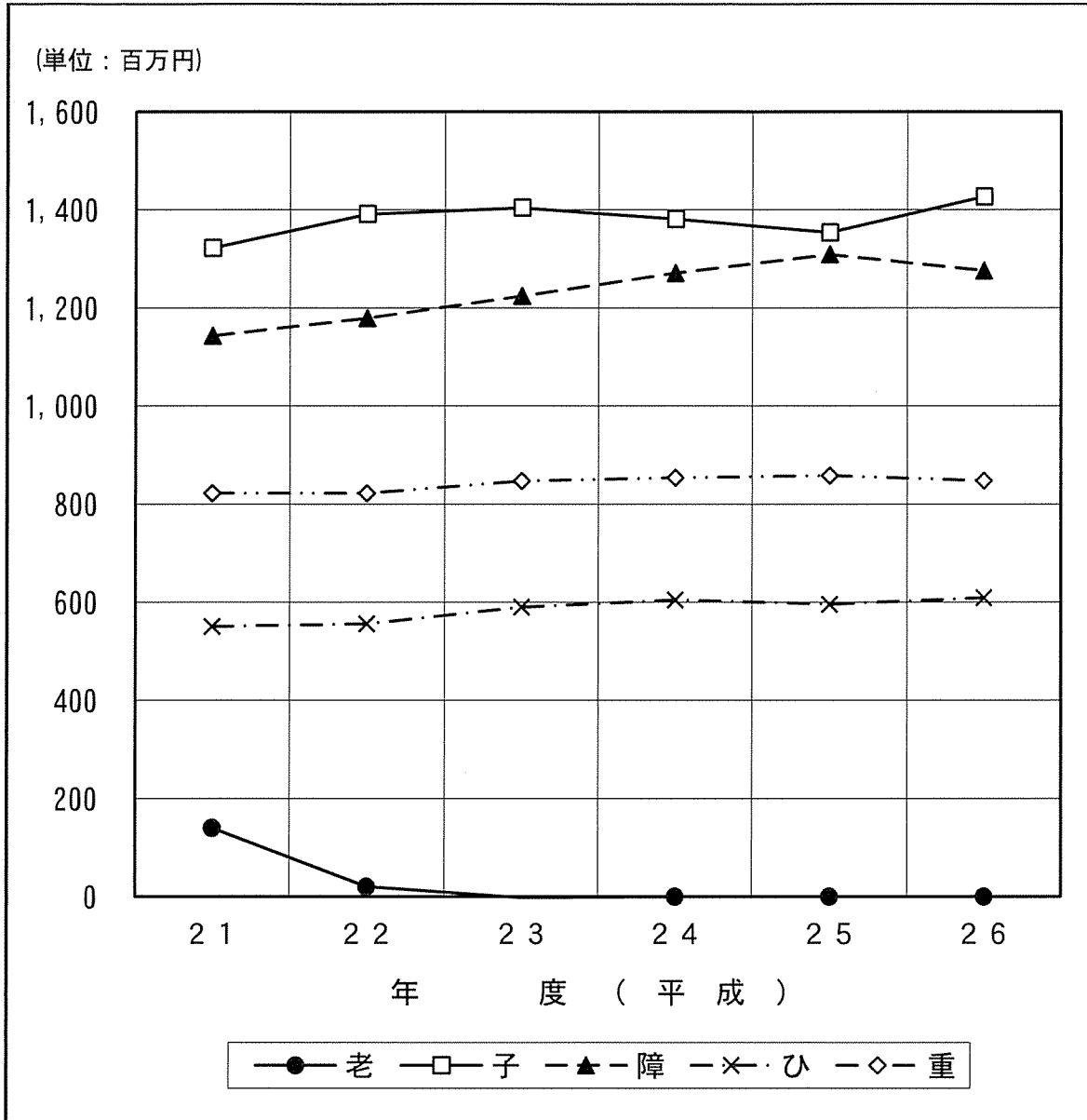


福祉医療諸統計表

福祉医療 公費負担額の推移

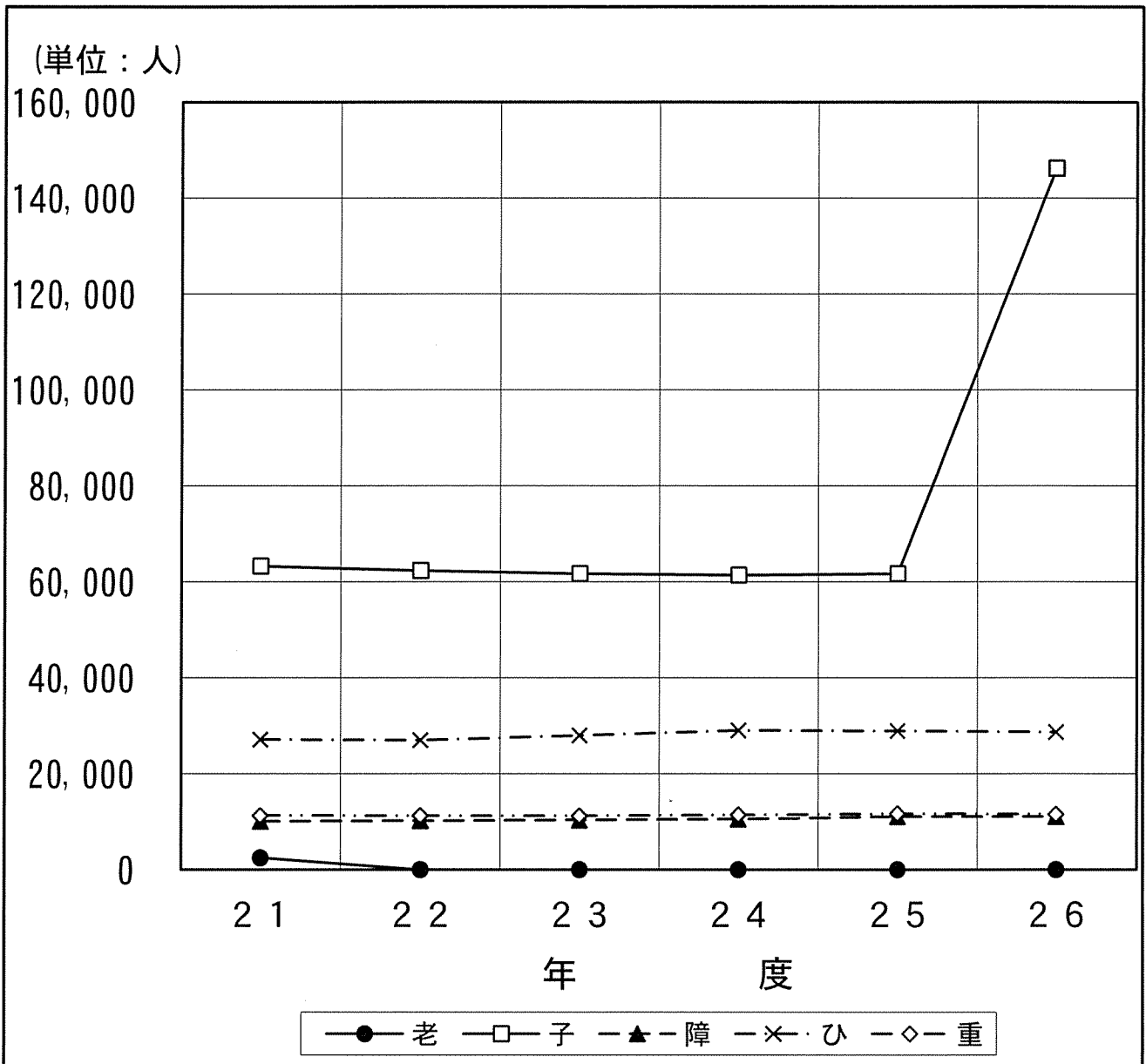


(単位:百万円)

事業	年度 (平成)					
	21	22	23	24	25	26
老	140	21	-2	0	0	0
子	1,322	1,391	1,404	1,381	1,354	1,427
障	1,143	1,179	1,224	1,271	1,309	1,276
ひ	551	556	590	605	596	609
重	822	822	847	854	858	848

※H26年度から子ども医療費の小・中学生(入院)について対象拡大

福祉医療 受給者数の推移



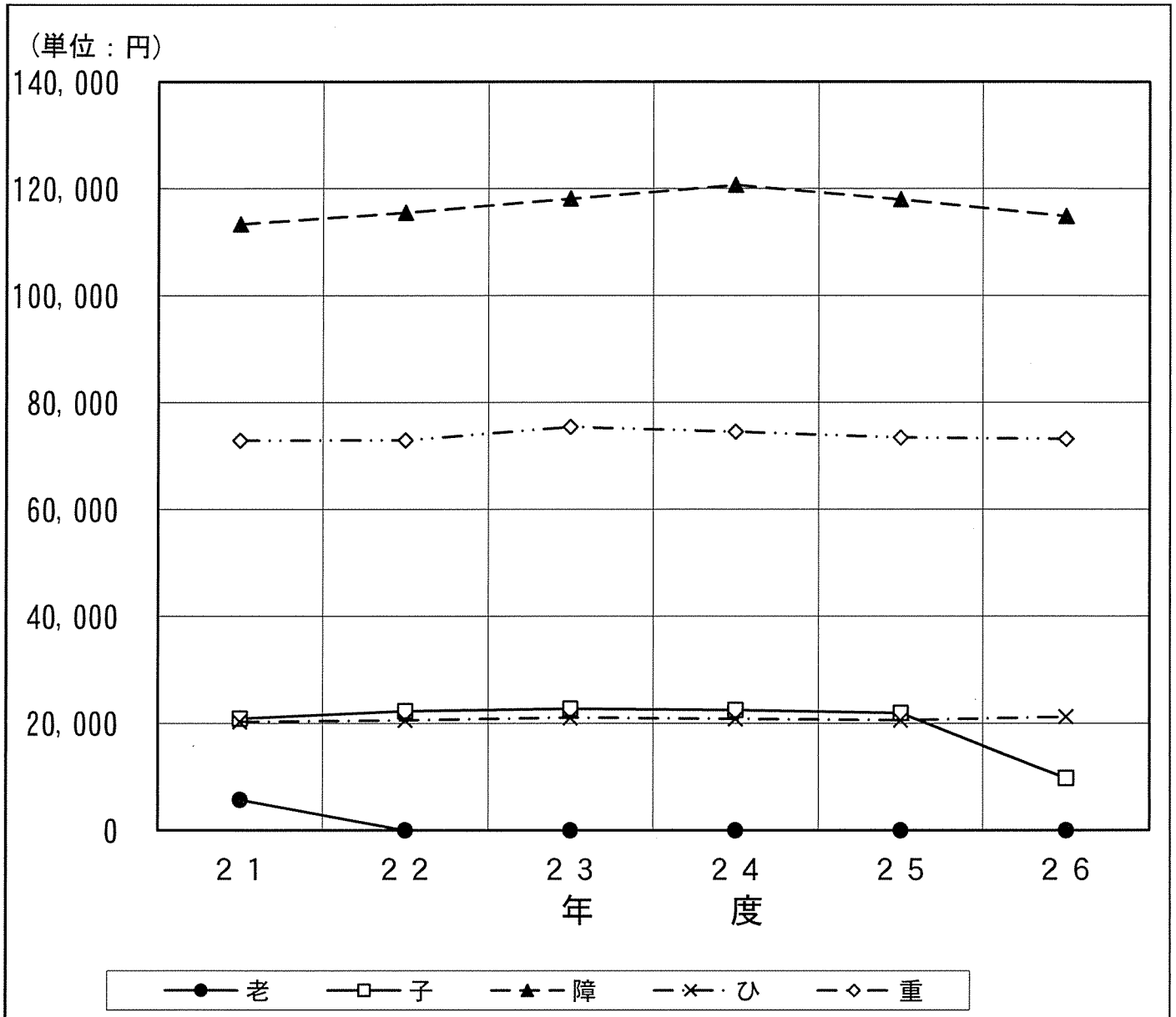
(単位:人)

事 業	年 度 (平 成)					
	21	22	23	24	25	26
老	2,482	0	0	0	0	0
子	63,252	62,350	61,677	61,385	61,718	146,246
障	10,084	10,209	10,363	10,541	11,099	11,107
ひ	27,125	27,022	28,011	29,054	28,922	28,700
重	11,285	11,273	11,231	11,458	11,679	11,589

※H26年度から子ども医療費の小・中学生(入院)について対象拡大

・H26年度子ども医療費の受給者数については、就学前の受給者数に小・中学生の推計受給者数(就学前受給者数/奈良県人口動態調査0-6歳人口*小・中学生の人数)を加えた数値で算出

福祉医療 1人当たり公費負担額の推移

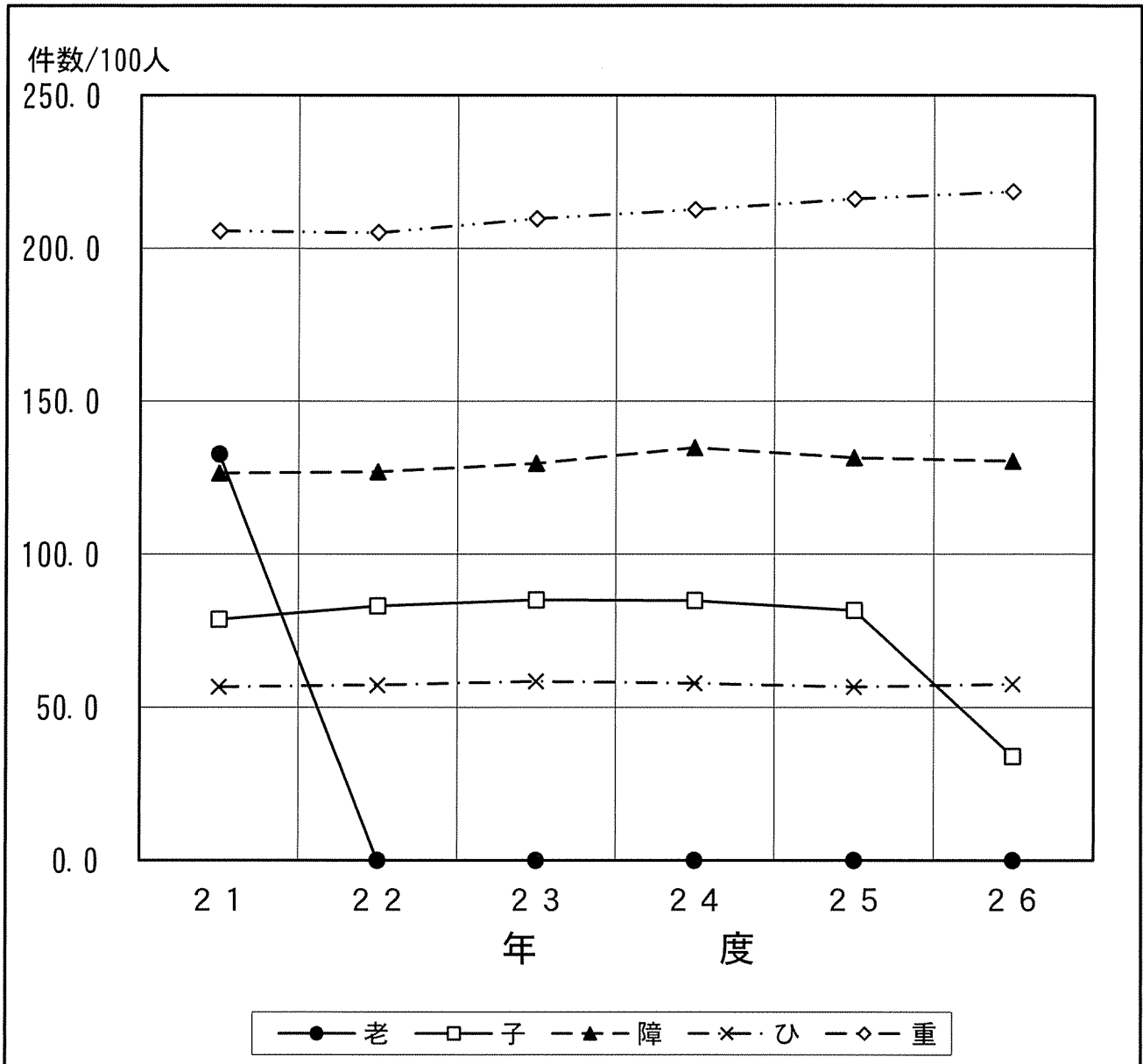


(単位:円)

事業	年 度 (平 成)					
	21	22	23	24	25	26
老	5,725	0	0	0	0	0
子	20,905	22,312	22,761	22,500	21,941	9,757
障	113,354	115,494	118,131	120,689	117,976	114,849
ひ	20,306	20,590	21,071	20,840	20,593	21,230
重	72,872	72,925	75,426	74,554	73,427	73,167

※H26年度から子ども医療費の小・中学生(入院)について対象拡大
 H26年度子ども医療費については、就学前:入通院 小・中学生:入院の数値から算出

福祉医療 受診率の推移



(件数/100人)

事業	年 度 (平 成)					
	21	22	23	24	25	26
老	132.7	0.0	0.0	0.0	0.0	0.0
子	78.7	83.1	85.1	84.9	81.7	34.0
障	126.5	126.9	129.7	134.8	131.5	130.4
ひ	56.7	57.3	58.5	57.9	56.7	57.6
重	205.6	205.1	209.7	212.6	216.1	218.5

※月平均受診率とは、福祉医療受給対象者(100人当たり)の1ヶ月間(平均)の受診件数(調剤件数を除く)を示す。(重除く)

※H26年度から子ども医療費の小・中学生(入院)について対象拡大
 H26年度子ども医療費については、就学前:入通院 小・中学生:入院の数値から算出

福祉医療費助成事業の推移

事業	項目	単位	年度										
			16	17	18	19	20	21	22	23	24	25	26
老人	受給者数	(人)	19,054	17,378	11,020	7,709	4,621	2,482	0	0	0	0	0
	月平均受診率		124.7	118.9	136.6	195.2	132.5	132.7	0.0	0.0	0.0	0.0	0.0
			(155.9)	(150.7)	(173.6)	(248.2)	(170.5)	(174.8)	(0.0)	(0.0)	(0.0)	(0.0)	(0.0)
	1人当たり公費負担額	(円)	64,126	59,105	63,689	53,617	61,257	5,725	0	0	0	0	0
公費負担総額	(千円)	1,221,859	1,027,130	701,849	413,337	283,066	140,207	20,533	(1,400)	19	85	0	
子ども	受給者数	(人)	31,180	63,745	64,260	64,727	64,045	63,252	62,350	61,677	61,385	61,718	146,246
	月平均受診率		75.4	39.3	38.1	37.8	81.0	78.7	83.1	85.1	84.9	81.7	34.0
			(97.9)	(52.6)	(52.3)	(51.9)	(115.7)	(115.0)	(123.6)	(127.2)	(127.6)	(123.8)	(51.7)
	1人当たり公費負担額	(円)	18,536	11,071	13,052	18,737	21,664	20,905	22,312	22,761	22,500	21,941	9,757
公費負担総額	(千円)	577,963	705,739	838,752	1,212,782	1,387,476	1,322,281	1,391,156	1,403,822	1,381,189	1,354,146	1,426,974	
障害	受給者数	(人)	7,324	7,426	8,196	8,418	9,510	10,084	10,209	10,363	10,541	11,099	11,107
	月平均受診率		133.0	117.5	124.9	121.6	126.7	126.5	126.9	129.7	134.8	131.5	130.4
			(166.0)	(149.1)	(159.4)	(155.2)	(164.9)	(167.1)	(170.2)	(174.6)	(182.3)	(178.9)	(179.7)
	1人当たり公費負担額	(円)	148,475	122,981	112,393	113,230	114,134	113,354	115,494	118,131	120,689	117,976	114,849
公費負担総額	(千円)	1,087,432	913,256	921,171	953,167	1,085,412	1,143,052	1,179,069	1,224,184	1,272,178	1,309,414	1,275,623	
ひとり親	受給者数	(人)	24,505	25,222	25,516	26,102	26,432	27,125	27,022	28,011	29,054	28,922	28,700
	月平均受診率		68.8	60.9	57.7	56.4	54.6	56.7	57.3	58.5	57.9	56.7	57.6
			(86.9)	(77.8)	(74.0)	(72.4)	(71.6)	(75.6)	(76.8)	(79.3)	(78.7)	(77.3)	(79.2)
	1人当たり公費負担額	(円)	31,668	25,190	20,782	20,421	19,463	20,306	20,590	21,071	20,840	20,593	21,230
公費負担総額	(千円)	776,034	635,331	530,263	533,016	514,446	550,811	556,395	590,206	605,477	595,600	609,288	
重度老人	受給者数	(人)	10,264	10,890	11,109	11,379	11,041	11,285	11,273	11,231	11,458	11,679	11,589
	月平均受診率		175.0	181.9	188.2	183.7	209.3	205.6	205.1	209.7	212.6	216.1	218.5
	1人当たり公費負担額	(円)	74,550	77,883	74,465	74,619	77,259	72,872	72,925	75,426	74,554	73,427	73,167
	公費負担総額	(千円)	765,179	848,141	827,227	849,095	853,019	822,365	822,078	847,109	854,242	857,555	847,928
受給者数計	(人)	92,327	124,661	120,101	118,335	115,649	114,228	110,854	111,282	112,438	113,418	197,642	
公費負担総額計	(千円)	4,428,467	4,129,597	3,819,262	3,961,397	4,123,419	3,978,716	3,969,231	4,063,921	4,113,105	4,116,800	4,159,813	

※・受給者数は、毎年8月1日現在の有資格者数

- ・H26年度子ども医療費の受給者数については、就学前の受給者数に小・中学生の推計受給者数(就学前受給者数/奈良県人口動態調査0-6歳人口*小・中学生の人数)を加えた数値で算出
- ・月平均受診率は、上段が調剤件数含まない件数で、下段は調剤件数も含めた総件数による各受診率(重は償還件数によるため、総件数による受診率のみ)
- ・平成17年度は、支給方法の見直しにより「12ヶ月分」になっていない。
- ・平成23年8月1日から、母子医療費助成制度が父子家庭等も対象となり、ひとり親家庭等医療費助成制度の名称となる。
- ・平成26年4月1日から、小・中学生の入院も対象となり、子ども医療費助成制度の名称となる。

1. 子ども医療費助成事業支給実績（合計）

市町村名	医科				歯科		調剤		その他		合計		戻入額 円	収入額 円	支弁額 円
	入院		入院外		件数 件	金額 円	件数 件	金額 円	件数 件	金額 円	件数 件	金額 円			
	件数 件	金額 円	件数 件	金額 円											
奈良市	2,677	113,013,035	127,882	166,903,872	15,517	20,080,013	75,861	72,689,592	46	37,390	221,983	372,723,902	0	8,688,101	364,035,801
大和高田市	436	14,970,997	18,438	24,870,198	1,859	2,206,100	10,171	9,318,320	25	163,078	30,929	51,528,693	25,641	10,440	51,492,612
大和郡山市	555	21,417,688	34,067	42,334,178	3,048	3,790,760	25,205	23,601,400	43	183,170	62,918	91,327,196	0	36,509	91,290,687
天理市	562	19,443,928	30,150	36,112,116	2,804	3,094,762	18,088	14,721,256	66	198,585	51,670	73,570,647	14	600	73,570,033
橿原市	1,038	37,019,024	50,455	61,722,722	5,820	6,493,550	27,408	23,779,690	67	136,627	84,788	129,151,613	0	0	129,151,613
桜井市	510	15,102,691	21,236	27,372,521	2,343	2,366,580	15,561	15,660,810	18	65,095	39,668	60,567,697	0	0	60,567,697
五條市	171	5,722,765	8,054	9,458,508	1,064	1,208,980	3,020	2,677,720	8	9,853	12,317	19,077,826	169,668	0	18,908,158
御所市	130	4,515,923	6,080	8,190,133	640	686,690	2,478	2,363,750	12	9,503	9,340	15,765,999	383	13,570	15,752,046
生駒市	811	26,769,560	54,736	68,698,640	5,913	7,435,210	38,285	38,051,056	43	174,713	99,788	141,129,179	0	0	141,129,179
香芝市	659	25,177,273	40,173	51,617,490	3,942	4,510,750	20,689	19,009,307	62	476,329	65,525	100,791,149	0	0	100,791,149
葛城市	379	13,090,238	17,671	22,248,594	1,888	2,115,800	10,659	9,217,720	46	274,302	30,643	46,946,654	0	179,136	46,767,518
宇陀市	230	8,418,967	8,464	9,450,552	836	824,710	5,099	4,741,660	18	105,205	14,647	23,541,094	0	77,515	23,463,579
市 計	8,158	304,662,089	417,406	528,979,524	45,674	54,813,905	252,524	235,832,281	454	1,833,850	724,216	1,126,121,649	195,706	9,005,871	1,116,920,072
山添村	14	666,687	874	1,202,984	83	99,010	342	339,420	0	0	1,313	2,308,101	0	0	2,308,101
平群町	115	5,399,917	6,694	8,575,316	591	739,690	5,145	4,212,800	14	14,631	12,559	18,942,354	0	84,255	18,858,099
三郷町	238	10,658,098	11,460	15,586,518	1,012	967,430	5,710	4,986,070	5	4,780	18,425	32,202,896	264,955	1,237,720	30,700,221
斑鳩町	312	12,340,722	15,944	20,136,722	1,427	1,304,990	9,638	9,077,400	13	62,526	27,334	42,922,360	0	0	42,922,360
安堵町	54	1,622,160	2,502	3,689,406	259	270,660	1,443	1,341,050	1	9,729	4,259	6,933,005	169,562	0	6,763,443
川西町	96	4,480,762	3,213	4,284,280	338	456,750	1,930	1,618,470	2	10,277	5,579	10,850,539	656,848	15,609	10,178,082
三宅町	87	3,901,470	2,328	2,583,180	209	268,750	1,464	1,239,670	4	16,311	4,092	8,009,381	0	0	8,009,381
田原本町	422	16,222,391	13,793	16,685,890	1,261	1,297,480	7,777	6,723,170	18	54,776	23,271	40,983,707	9,340	0	40,974,367
曾爾村	16	632,810	529	684,228	35	17,110	225	288,490	9	9,900	814	1,632,538	0	0	1,632,538
御杖村	6	376,891	87	80,500	16	13,070	51	45,900	3	8,070	163	524,431	8,780	0	515,651
高取町	62	1,827,800	2,415	2,971,855	389	362,870	1,288	1,270,690	1	100	4,155	6,433,315	0	5,906	6,427,409
明日香村	28	1,345,241	1,491	1,634,680	168	196,560	511	491,800	0	0	2,198	3,668,281	0	0	3,668,281
上牧町	144	6,949,001	7,051	10,904,410	729	763,880	3,496	3,553,320	13	76,322	11,433	22,246,933	206,004	280,477	21,760,452
王寺町	194	7,705,814	9,830	15,162,254	961	1,063,618	5,372	4,661,150	15	59,497	16,372	28,652,333	582,130	178,701	27,891,502
広陵町	376	15,272,516	17,105	20,950,680	1,697	1,617,150	6,586	6,435,560	43	48,522	25,807	44,324,428	780,649	0	43,543,779
河合町	113	4,346,418	6,066	9,590,507	593	624,830	2,006	1,906,050	9	13,974	8,787	16,481,779	0	0	16,481,779
吉野町	37	1,453,950	1,642	1,947,530	181	243,390	626	576,270	2	380	2,488	4,221,520	12,371	0	4,209,149
大淀町	152	6,154,881	5,713	6,730,297	653	836,750	3,639	3,167,670	6	20,498	10,163	16,910,096	510	0	16,909,586
下市町	22	724,213	856	1,008,660	110	128,250	626	484,690	0	0	1,614	2,345,813	0	0	2,345,813
黒滝村	1	39,990	154	157,510	32	24,900	45	30,580	0	0	232	252,980	0	0	252,980
天川村	4	168,514	234	262,190	54	68,390	86	77,600	0	0	378	576,694	0	0	576,694
野迫川村	0	0	50	70,440	3	1,820	21	14,960	0	0	74	87,220	0	0	87,220
十津川村	11	429,366	629	689,960	129	269,330	242	290,720	0	0	1,011	1,679,376	16,339	0	1,663,037
下北山村	4	208,924	124	147,830	9	8,010	85	123,490	0	0	222	488,254	0	0	488,254
上北山村	0	0	33	33,250	0	0	9	5,790	0	0	42	39,040	0	0	39,040
川上村	3	157,361	63	56,550	15	19,830	33	21,630	0	0	114	255,371	0	0	255,371
東吉野村	9	266,260	185	169,670	44	39,200	145	116,270	0	0	383	591,400	0	0	591,400
町村計	2,520	103,352,157	111,065	145,997,297	10,998	11,703,718	58,541	53,100,680	158	410,293	183,282	314,564,145	2,707,488	1,802,668	310,053,989
合 計	10,678	408,014,246	528,471	674,976,821	56,672	66,517,623	311,065	288,932,961	612	2,244,143	907,498	1,440,685,794	2,903,194	10,808,539	1,426,974,061

2. 子ども医療費助成事業支給実績（0～2歳児：自動償還分）

市町村名	医科				歯科		調剤		その他		合計	
	入院		入院外		件数 件	金額 円	件数 件	金額 円	件数 件	金額 円	件数 件	金額 円
	件数 件	金額 円	件数 件	金額 円								
奈良市	1,239	49,260,691	57,195	86,301,190	2,334	1,891,800	33,295	27,518,520	18	25,510	94,081	164,997,711
大和高田市	238	8,172,261	8,599	13,727,510	200	129,640	5,057	3,961,230	10	111,910	14,104	26,102,551
大和郡山市	284	10,720,391	16,020	22,468,304	371	234,350	12,243	10,219,980	17	57,050	28,935	43,700,075
天理市	295	10,541,613	15,326	19,894,220	333	163,660	9,390	7,136,570	18	64,070	25,362	37,800,133
橿原市	545	17,738,240	23,958	32,663,590	890	699,750	13,459	10,635,340	13	3,780	38,865	61,740,700
桜井市	327	8,733,474	10,199	14,873,232	330	138,260	7,835	7,405,150	8	4,480	18,699	31,154,596
五條市	57	1,658,328	2,857	3,396,630	127	73,030	973	757,610	3	1,620	4,017	5,887,218
御所市	55	1,695,274	2,784	4,231,190	55	28,480	1,218	981,480	3	1,680	4,115	6,938,104
生駒市	404	13,025,388	25,103	35,209,441	988	735,820	17,330	15,467,730	14	55,990	43,839	64,494,369
香芝市	374	12,665,367	17,639	25,408,590	479	258,100	9,121	7,350,951	22	113,850	27,635	45,796,858
葛城市	166	4,820,539	7,261	10,441,834	198	120,180	4,540	3,586,430	10	6,100	12,175	18,975,083
宇陀市	102	3,383,759	3,849	4,582,672	71	38,500	2,466	2,134,520	7	40,620	6,495	10,180,071
市計	4,086	142,415,325	190,790	273,198,403	6,376	4,511,570	116,927	97,155,511	143	486,660	318,322	517,767,469
山添村	3	107,920	97	177,370	10	6,920	37	23,360	0	0	147	315,570
平群町	39	1,478,367	2,773	4,156,280	58	58,140	2,166	1,559,430	3	3,080	5,039	7,255,297
三郷町	109	4,528,553	5,292	8,296,430	126	70,370	2,703	2,203,200	0	0	8,230	15,098,553
斑鳩町	147	5,114,277	7,446	10,333,140	197	118,310	4,639	3,939,500	3	940	12,432	19,506,167
安堵町	35	1,060,217	1,220	1,966,480	52	54,990	711	548,780	0	0	2,018	3,630,467
川西町	52	2,759,097	1,425	2,222,430	30	33,860	933	698,300	0	0	2,440	5,713,687
三宅町	40	1,861,156	1,100	1,378,790	26	10,820	687	504,160	0	0	1,853	3,754,926
田原本町	233	8,317,007	6,581	8,744,840	161	255,470	3,929	3,119,210	1	350	10,905	20,436,877
曾爾村	7	275,080	228	297,050	4	1,550	106	126,400	4	4320	349	704,400
御杖村	0	0	21	21,170	4	1,710	15	13,480	0	0	40	36,360
高取町	34	928,298	1,059	1,580,130	60	53,100	555	518,370	0	0	1,708	3,079,898
明日香村	13	390,058	650	745,320	9	4,760	221	183,310	0	0	893	1,323,448
上牧町	64	2,905,225	3,092	5,532,360	64	34,380	1,527	1,439,290	1	350	4,748	9,911,605
王寺町	116	3,928,912	4,650	8,172,220	90	40,100	2,596	2,171,010	2	13410	7,454	14,325,652
広陵町	210	8,009,280	7,806	10,697,850	237	106,970	2,825	2,585,680	22	3,280	11,100	21,403,060
河合町	51	1,534,383	2,637	4,534,521	49	20,570	770	646,160	5	1,900	3,512	6,737,534
吉野町	12	431,825	748	958,830	19	24,140	268	210,480	1	380	1,048	1,625,655
大淀町	93	3,665,772	2,606	3,334,468	59	36,640	1,780	1,422,030	0	0	4,538	8,458,910
下市町	6	149,660	307	354,580	13	7,930	240	166,850	0	0	566	679,020
黒滝村	1	39,990	50	59,800	4	730	13	7,810	0	0	68	108,330
天川村	0	0	88	111,740	11	3,210	29	20,490	0	0	128	135,440
野迫川村	0	0	22	35,070	3	1,820	6	3,570	0	0	31	40,460
十津川村	4	222,804	168	196,550	9	14,660	20	11,540	0	0	201	445,554
下北山村	0	0	14	15,170	0	0	4	4,120	0	0	18	19,290
上北山村	0	0	22	23,060	0	0	9	5,790	0	0	31	28,850
川上村	2	77,090	28	32,720	1	550	17	9,510	0	0	48	119,870
東吉野村	4	106,280	71	66,410	5	230	51	33,160	0	0	131	206,080
町村計	1,275	47,891,251	50,201	74,044,779	1,301	961,930	26,857	22,174,990	42	28,010	79,676	145,100,960
合計	5,361	190,306,576	240,991	347,243,182	7,677	5,473,500	143,784	119,330,501	185	514,670	397,998	662,868,429

3. 子ども医療費助成事業支給実績（0～2歳児：通常償還分）

市町村名	医科				歯科		調剤		その他		合計	
	入院		入院外		件数 件	金額 円	件数 件	金額 円	件数 件	金額 円	件数 件	金額 円
	件数 件	金額 円	件数 件	金額 円								
奈良市	545	13,308,234	2,239	4,692,964	85	275,203	806	644,638	0	0	3,675	18,921,039
大和高田市	68	1,926,466	226	497,010	13	17,210	82	72,860	4	26,923	393	2,540,469
大和郡山市	75	1,500,997	306	535,538	6	7,350	136	105,350	10	37,934	533	2,187,169
天理市	99	2,021,431	397	614,965	6	3,200	135	86,020	6	51,951	643	2,777,567
橿原市	161	3,248,496	413	795,642	21	34,300	168	137,140	7	54,657	770	4,270,235
桜井市	40	782,052	149	239,616	3	810	44	28,610	0	0	236	1,051,088
五條市	51	1,476,300	955	1,768,560	13	9,150	586	390,160	1	3,023	1,606	3,647,193
御所市	36	1,061,499	82	105,724	0	0	45	32,270	1	2,673	164	1,202,166
生駒市	149	3,675,431	908	2,154,550	57	92,530	460	410,016	10	66,233	1,584	6,398,760
香芝市	76	2,418,021	550	1,256,540	10	8,860	221	216,760	4	75,263	861	3,975,444
葛城市	45	1,083,015	202	362,610	3	49,330	86	79,500	4	55,634	340	1,630,089
宇陀市	24	656,747	162	273,730	3	2,620	56	49,160	0	0	245	982,257
市計	1,369	33,158,689	6,589	13,297,449	220	500,563	2,825	2,252,484	47	374,291	11,050	49,583,476
山添村	5	228,880	242	379,850	8	3,070	79	89,330	0	0	334	701,130
平群町	10	194,092	52	126,570	1	1,250	23	12,180	0	0	86	334,092
三郷町	46	1,210,845	235	350,036	3	3,210	74	47,840	0	0	358	1,611,931
斑鳩町	40	832,056	212	279,132	10	14,200	90	59,670	1	10,253	353	1,195,311
安堵町	7	87,133	36	116,646	0	0	17	15,930	0	0	60	219,709
川西町	13	348,078	18	42,930	0	0	12	5,920	2	10,277	45	407,205
三宅町	4	52,572	32	39,930	2	40,610	12	7,440	0	0	50	140,552
田原本町	52	1,346,466	117	309,936	5	1,470	37	21,070	2	35,525	213	1,714,467
曽爾村	6	240,180	72	162,348	0	0	36	51,590	2	3,050	116	457,168
御杖村	1	18,480	22	19,470	1	1,220	11	9,150	0	0	35	48,320
高取町	16	342,839	11	19,030	0	0	2	590	0	0	29	362,459
明日香村	2	180,424	8	21,260	0	0	4	2,590	0	0	14	204,274
上牧町	8	97,860	57	87,700	0	0	21	12,850	7	48,145	93	246,555
王寺町	26	715,969	213	841,816	22	118,198	68	41,720	0	0	329	1,717,703
広陵町	36	997,881	175	545,060	4	2,010	65	52,060	0	0	280	1,597,011
河合町	24	795,385	66	137,506	3	6,840	8	4,490	0	0	101	944,221
吉野町	3	119,330	20	16,880	0	0	6	3,960	0	0	29	140,170
大淀町	7	86,485	70	88,880	2	1,740	32	28,450	3	12,122	114	217,677
下市町	2	58,740	15	47,840	0	0	7	3,960	0	0	24	110,540
黒滝村	0	0	0	0	0	0	0	0	0	0	0	0
天川村	0	0	3	3,960	0	0	0	0	0	0	3	3,960
野迫川村	0	0	4	3,930	0	0	2	1,380	0	0	6	5,310
十津川村	2	21,410	132	158,160	2	1,140	106	98,300	0	0	242	279,010
下北山村	1	81,213	39	58,510	0	0	35	37,460	0	0	75	177,183
上北山村	0	0	11	10,190	0	0	0	0	0	0	11	10,190
川上村	0	0	7	360	0	0	1	340	0	0	8	700
東吉野村	0	0	4	4,260	0	0	4	3,000	0	0	8	7,260
町村計	311	8,056,318	1,873	3,872,190	63	194,958	752	611,270	17	119,372	3,016	12,854,108
合計	1,680	41,215,007	8,462	17,169,639	283	695,521	3,577	2,863,754	64	493,663	14,066	62,437,584

4. 子ども医療費助成事業支給実績（3歳児～就学前：自動償還分）

市町村名	医科				歯科		調剤		その他		合計	
	入院		入院外		件数 件	金額 円	件数 件	金額 円	件数 件	金額 円	件数 件	金額 円
	件数 件	金額 円	件数 件	金額 円								
奈良市	368	18,123,088	66,728	73,068,480	12,804	17,417,460	41,004	43,730,330	27	11,390	120,931	152,350,748
大和高田市	85	3,001,106	9,472	10,464,460	1,639	2,051,580	4,974	5,210,850	7	3,080	16,177	20,731,076
大和郡山市	108	4,746,166	17,582	18,959,070	2,647	3,505,130	12,765	13,214,570	2	560	33,104	40,425,496
天理市	111	4,017,850	14,291	15,282,510	2,435	2,860,230	8,514	7,445,310	37	15,150	25,388	29,621,050
橿原市	210	8,820,690	25,844	27,929,150	4,878	5,655,270	13,638	12,770,370	35	8,440	44,605	55,183,920
桜井市	105	3,827,628	10,816	12,164,380	1,984	2,178,510	7,655	8,199,340	6	9,530	20,566	26,379,388
五條市	29	499,040	3,565	3,575,600	858	1,031,340	1,056	1,128,470	4	5,210	5,512	6,239,660
御所市	18	676,391	3,159	3,687,680	565	641,610	1,198	1,322,660	7	4,350	4,947	6,332,691
生駒市	127	5,384,513	28,056	30,198,025	4,729	6,300,620	20,160	21,710,540	8	8,430	53,080	63,602,128
香芝市	119	5,691,884	21,559	24,284,820	3,405	4,196,140	11,200	11,234,430	29	250,630	36,312	45,657,904
葛城市	90	3,473,589	10,042	11,175,440	1,674	1,930,620	5,964	5,475,400	21	31,880	17,791	22,086,929
宇陀市	72	2,617,759	4,285	4,398,720	729	733,920	2,464	2,408,800	6	6,700	7,556	10,165,899
市計	1,442	60,879,704	215,399	235,188,335	38,347	48,502,430	130,592	133,851,070	189	355,350	385,969	478,776,889
山添村	2	101,520	142	175,230	30	46,260	58	39,310	0	0	232	362,320
平群町	24	1,216,503	3,822	4,207,130	524	667,020	2,942	2,631,440	9	2,800	7,321	8,724,893
三郷町	36	1,917,467	5,855	6,823,780	868	872,820	2,907	2,714,960	5	4,780	9,671	12,333,807
斑鳩町	49	2,408,128	8,102	9,351,950	1,195	1,130,250	4,843	5,005,000	4	3,420	14,193	17,898,748
安堵町	6	249,880	1,221	1,565,770	204	213,780	693	760,520	0	0	2,124	2,789,950
川西町	29	1,211,449	1,756	1,978,690	306	421,550	984	913,830	0	0	3,075	4,525,519
三宅町	29	1,118,622	1,193	1,157,240	175	208,890	763	723,030	2	710	2,162	3,208,492
田原本町	94	4,295,033	7,030	7,538,350	1,089	1,032,450	3,783	3,563,800	11	4,240	12,007	16,433,873
曽爾村	3	117,550	189	169,740	30	15,340	64	73,940	3	2,530	289	379,100
御杖村	0	0	25	26,000	11	10,140	14	14,510	0	0	50	50,650
高取町	8	273,956	1,332	1,361,690	328	308,020	726	748,750	1	100	2,395	2,692,516
明日香村	5	254,505	827	854,510	159	191,800	286	305,900	0	0	1,277	1,606,715
上牧町	37	1,982,894	3,839	5,170,160	661	725,630	1,917	2,061,080	0	0	6,454	9,939,764
王寺町	20	1,243,090	4,838	5,993,460	820	876,570	2,647	2,386,990	4	1,900	8,329	10,502,010
広陵町	71	2,767,372	9,007	9,542,140	1,442	1,487,890	3,662	3,758,110	14	3,380	14,196	17,558,892
河合町	23	896,810	3,339	4,879,490	539	595,960	1,226	1,254,540	2	820	5,129	7,627,620
吉野町	10	454,185	857	959,630	162	219,250	344	357,610	1	0	1,374	1,990,675
大淀町	33	1,359,064	2,998	3,263,989	588	782,990	1,809	1,698,280	0	0	5,428	7,104,323
下市町	9	311,664	513	584,420	97	120,320	373	309,620	0	0	992	1,326,024
黒滝村	0	0	104	97,710	28	24,170	32	22,770	0	0	164	144,650
天川村	2	62,370	143	146,490	43	65,180	57	57,110	0	0	245	331,150
野迫川村	0	0	20	27,420	0	0	10	5,750	0	0	30	33,170
十津川村	2	82,570	186	169,170	109	239,460	6	4,900	0	0	303	496,100
下北山村	1	34,400	25	25,600	2	1,340	1	1,250	0	0	29	62,590
上北山村	0	0	0	0	0	0	0	0	0	0	0	0
川上村	0	0	26	21,960	12	17,440	15	11,780	0	0	53	51,180
東吉野村	4	159,530	110	99,000	39	38,970	90	80,110	0	0	243	377,610
町村計	497	22,518,562	57,499	66,190,719	9,461	10,313,490	30,252	29,504,890	56	24,680	97,765	128,552,341
合計	1,939	83,398,266	272,898	301,379,054	47,808	58,815,920	160,844	163,355,960	245	380,030	483,734	607,329,230

5. 子ども医療費助成事業支給実績（3歳児～就学前：通常償還分）

市町村名	医科				歯科		調剤		その他		合計	
	入院		入院外		件数 件	金額 円	件数 件	金額 円	件数 件	金額 円	件数 件	金額 円
	件数 件	金額 円	件数 件	金額 円								
奈良市	39	1,611,071	1,720	2,841,238	294	495,550	756	796,104	1	490	2,810	5,744,453
大和高田市	12	152,240	141	181,218	7	7,670	58	73,380	4	21,165	222	435,673
大和郡山市	11	498,928	159	371,266	24	43,930	61	61,500	14	87,626	269	1,063,250
天理市	10	375,491	136	320,421	30	67,672	49	53,356	5	67,414	230	884,354
橿原市	18	536,318	240	334,340	31	104,230	143	236,840	12	69,750	444	1,281,478
桜井市	6	130,800	72	95,293	26	49,000	27	27,710	4	51,085	135	353,888
五條市	11	539,630	677	717,718	66	95,460	405	401,480	0	0	1,159	1,754,288
御所市	1	15,830	55	165,539	20	16,600	17	27,340	1	800	94	226,109
生駒市	36	846,965	669	1,136,624	139	306,240	335	462,770	11	44,060	1,190	2,796,659
香芝市	37	1,408,728	425	667,540	48	47,650	147	207,166	7	36,586	664	2,367,670
葛城市	13	362,467	166	268,710	13	15,670	69	76,390	11	180,688	272	903,925
宇陀市	4	117,130	168	195,430	33	49,670	113	149,180	5	57,885	323	569,295
市計	198	6,595,598	4,628	7,295,337	731	1,299,342	2,180	2,573,216	75	617,549	7,812	18,381,042
山添村	3	188,607	393	470,534	35	42,760	168	187,420	0	0	599	889,321
平群町	5	130,000	47	85,336	8	13,280	14	9,750	2	8,751	76	247,117
三郷町	3	85,422	78	116,272	15	21,030	26	20,070	0	0	122	242,794
斑鳩町	12	232,496	184	172,500	25	42,230	66	73,230	5	47,913	292	568,369
安堵町	3	36,330	25	40,510	3	1,890	22	15,820	1	9,229	54	104,279
川西町	0	0	14	40,230	2	1,340	1	420	0	0	17	41,990
三宅町	0	0	3	7,220	6	8,430	2	5,040	2	15,601	13	36,291
田原本町	0	0	65	92,764	6	8,090	28	19,090	4	14,661	103	134,605
曾爾村	0	0	40	55,090	1	220	19	36,560	0	0	60	91,870
御杖村	4	277,540	19	13,860	0	0	11	8,760	3	8,070	37	308,230
高取町	0	0	13	11,005	1	1,750	5	2,980	0	0	19	15,735
明日香村	0	0	6	13,590	0	0	0	0	0	0	6	13,590
上牧町	1	9,500	63	114,190	4	3,870	31	40,100	5	27,827	104	195,487
王寺町	5	144,400	129	154,758	29	28,750	61	61,430	9	44,187	233	433,525
広陵町	8	171,890	117	165,630	14	20,280	34	39,710	6	41,862	179	439,372
河合町	1	8,800	24	38,990	2	1,460	2	860	2	11,254	31	61,364
吉野町	0	0	17	12,190	0	0	8	4,220	0	0	25	16,410
大淀町	0	0	39	42,960	4	15,380	18	18,910	3	8,376	64	85,626
下市町	0	0	21	21,820	0	0	6	4,260	0	0	27	26,080
黒滝村	0	0	0	0	0	0	0	0	0	0	0	0
天川村	0	0	0	0	0	0	0	0	0	0	0	0
野迫川村	0	0	4	4,020	0	0	3	4,260	0	0	7	8,280
十津川村	3	102,582	143	166,080	9	14,070	110	175,980	0	0	265	458,712
下北山村	0	0	46	48,550	7	6,670	45	80,660	0	0	98	135,880
上北山村	0	0	0	0	0	0	0	0	0	0	0	0
川上村	0	0	2	1,510	2	1,840	0	0	0	0	4	3,350
東吉野村	0	0	0	0	0	0	0	0	0	0	0	0
町村計	48	1,387,567	1,492	1,889,609	173	233,340	680	809,530	42	238,231	2,435	4,558,277
合計	246	7,983,165	6,120	9,184,946	904	1,532,682	2,860	3,382,746	117	855,780	10,247	22,939,319

7. 子ども医療費助成事業支給実績（小学生：通常償還分）

市町村名	医科				歯科		調剤		その他		合計	
	入院		入院外		件数 件	金額 円	件数 件	金額 円	件数 件	金額 円	件数 件	金額 円
	件数 件	金額 円	件数 件	金額 円								
奈良市	46	2,055,779	0	0	0	0	0	0	0	0	46	2,055,779
大和高田市	29	1,547,947	0	0	0	0	0	0	0	0	29	1,547,947
大和郡山市	56	2,826,711	0	0	0	0	0	0	0	0	56	2,826,711
天理市	27	1,326,245	0	0	0	0	0	0	0	0	27	1,326,245
橿原市	22	1,013,583	0	0	0	0	0	0	0	0	22	1,013,583
桜井市	26	1,478,567	0	0	0	0	0	0	0	0	26	1,478,567
五條市	3	59,590	0	0	0	0	0	0	0	0	3	59,590
御所市	17	849,461	0	0	0	0	0	0	0	0	17	849,461
生駒市	84	3,381,363	0	0	0	0	0	0	0	0	84	3,381,363
香芝市	42	2,270,899	0	0	0	0	0	0	0	0	42	2,270,899
葛城市	4	396,466	0	0	0	0	0	0	0	0	4	396,466
宇陀市	24	1,260,586	0	0	0	0	0	0	0	0	24	1,260,586
市計	380	18,467,197	0	0	0	0	0	0	0	0	380	18,467,197
山添村	1	39,760	0	0	0	0	0	0	0	0	1	39,760
平群町	11	623,497	0	0	0	0	0	0	0	0	11	623,497
三郷町	5	240,520	0	0	0	0	0	0	0	0	5	240,520
斑鳩町	15	336,610	0	0	0	0	0	0	0	0	15	336,610
安堵町	3	188,600	0	0	0	0	0	0	0	0	3	188,600
川西町	2	162,138	0	0	0	0	0	0	0	0	2	162,138
三宅町	13	817,020	0	0	0	0	0	0	0	0	13	817,020
田原本町	33	1,673,110	0	0	0	0	0	0	0	0	33	1,673,110
曽爾村	0	0	0	0	0	0	0	0	0	0	0	0
御杖村	0	0	0	0	0	0	0	0	0	0	0	0
高取町	4	282,707	0	0	0	0	0	0	0	0	4	282,707
明日香村	0	0	0	0	0	0	0	0	0	0	0	0
上牧町	4	167,670	0	0	0	0	0	0	0	0	4	167,670
王寺町	0	0	0	0	0	0	0	0	0	0	0	0
広陵町	2	75,850	0	0	0	0	0	0	0	1	3	75,850
河合町	11	907,580	0	0	0	0	0	0	0	0	11	907,580
吉野町	1	10,500	0	0	0	0	0	0	0	0	1	10,500
大淀町	9	589,017	0	0	0	0	0	0	0	0	9	589,017
下市町	0	0	0	0	0	0	0	0	0	0	0	0
黒滝村	0	0	0	0	0	0	0	0	0	0	0	0
天川村	0	0	0	0	0	0	0	0	0	0	0	0
野迫川村	0	0	0	0	0	0	0	0	0	0	0	0
十津川村	0	0	0	0	0	0	0	0	0	0	0	0
下北山村	1	82,811	0	0	0	0	0	0	0	0	1	82,811
上北山村	0	0	0	0	0	0	0	0	0	0	0	0
川上村	0	0	0	0	0	0	0	0	0	0	0	0
東吉野村	0	0	0	0	0	0	0	0	0	0	0	0
町村計	115	6,197,390	0	0	0	0	0	0	0	1	116	6,197,390
合計	495	24,664,587	0	0	0	0	0	0	0	1	496	24,664,587

8. 子ども医療費助成事業支給実績（中学生：自動償還分）

市町村名	医科				歯科		調剤		その他		合計		
	入院		入院外		件数 件	金額 円	件数 件	金額 円	件数 件	金額 円	件数 件	金額 円	
	件数 件	金額 円	件数 件	金額 円									
奈良市	109	7,144,311	0	0	0	0	0	0	0	0	0	109	7,144,311
大和高田市	0	0	0	0	0	0	0	0	0	0	0	0	0
大和郡山市	0	0	0	0	0	0	0	0	0	0	0	0	0
天理市	2	168,838	0	0	0	0	0	0	0	0	0	2	168,838
橿原市	28	1,997,318	0	0	0	0	0	0	0	0	0	28	1,997,318
桜井市	0	0	0	0	0	0	0	0	0	0	0	0	0
五條市	1	26,980	0	0	0	0	0	0	0	0	0	1	26,980
御所市	0	0	0	0	0	0	0	0	0	0	0	0	0
生駒市	0	0	0	0	0	0	0	0	0	0	0	0	0
香芝市	0	0	0	0	0	0	0	0	0	0	0	0	0
葛城市	17	863,820	0	0	0	0	0	0	0	0	0	17	863,820
宇陀市	0	0	0	0	0	0	0	0	0	0	0	0	0
市計	157	10,201,267	0	0	0	0	0	0	0	0	0	157	10,201,267
山添村	0	0	0	0	0	0	0	0	0	0	0	0	0
平群町	4	232,192	0	0	0	0	0	0	0	0	0	4	232,192
三郷町	19	1,565,789	0	0	0	0	0	0	0	0	0	19	1,565,789
斑鳩町	7	434,650	0	0	0	0	0	0	0	0	0	7	434,650
安堵町	0	0	0	0	0	0	0	0	0	0	0	0	0
川西町	0	0	0	0	0	0	0	0	0	0	0	0	0
三宅町	0	0	0	0	0	0	0	0	0	0	0	0	0
田原本町	0	0	0	0	0	0	0	0	0	0	0	0	0
菅爾村	0	0	0	0	0	0	0	0	0	0	0	0	0
御杖村	0	0	0	0	0	0	0	0	0	0	0	0	0
高取町	0	0	0	0	0	0	0	0	0	0	0	0	0
明日香村	7	443,694	0	0	0	0	0	0	0	0	0	7	443,694
上牧町	0	0	0	0	0	0	0	0	0	0	0	0	0
王寺町	5	324,560	0	0	0	0	0	0	0	0	0	5	324,560
広陵町	13	885,654	0	0	0	0	0	0	0	0	0	13	885,654
河合町	0	0	0	0	0	0	0	0	0	0	0	0	0
吉野町	2	160,130	0	0	0	0	0	0	0	0	0	2	160,130
大淀町	0	0	0	0	0	0	0	0	0	0	0	0	0
下市町	0	0	0	0	0	0	0	0	0	0	0	0	0
黒滝村	0	0	0	0	0	0	0	0	0	0	0	0	0
天川村	0	0	0	0	0	0	0	0	0	0	0	0	0
野迫川村	0	0	0	0	0	0	0	0	0	0	0	0	0
十津川村	0	0	0	0	0	0	0	0	0	0	0	0	0
下北山村	0	0	0	0	0	0	0	0	0	0	0	0	0
上北山村	0	0	0	0	0	0	0	0	0	0	0	0	0
川上村	0	0	0	0	0	0	0	0	0	0	0	0	0
東吉野村	1	450	0	0	0	0	0	0	0	0	0	1	450
町村計	58	4,047,119	0	0	0	0	0	0	0	0	0	58	4,047,119
合計	215	14,248,386	0	0	0	0	0	0	0	0	0	215	14,248,386

9. 子ども医療費助成事業支給実績（中学生：通常償還分）

市町村名	医科				歯科		調剤		その他		合計	
	入院		入院外		件数 件	金額 円	件数 件	金額 円	件数 件	金額 円	件数 件	金額 円
	件数 件	金額 円	件数 件	金額 円								
奈良市	20	1,149,611	0	0	0	0	0	0	0	0	20	1,149,611
大和高田市	4	170,977	0	0	0	0	0	0	0	0	4	170,977
大和郡山市	21	1,124,495	0	0	0	0	0	0	0	0	21	1,124,495
天理市	8	436,609	0	0	0	0	0	0	0	0	8	436,609
橿原市	11	932,049	0	0	0	0	0	0	0	0	11	932,049
桜井市	6	150,170	0	0	0	0	0	0	0	0	6	150,170
五條市	3	246,665	0	0	0	0	0	0	0	0	3	246,665
御所市	3	217,468	0	0	0	0	0	0	0	0	3	217,468
生駒市	11	455,900	0	0	0	0	0	0	0	0	11	455,900
香芝市	11	722,374	0	0	0	0	0	0	0	0	11	722,374
葛城市	1	87,050	0	0	0	0	0	0	0	0	1	87,050
宇陀市	4	382,986	0	0	0	0	0	0	0	0	4	382,986
市計	103	6,076,354	0	0	0	0	0	0	0	0	103	6,076,354
山添村	0	0	0	0	0	0	0	0	0	0	0	0
平群町	1	80,490	0	0	0	0	0	0	0	0	1	80,490
三郷町	1	80,890	0	0	0	0	0	0	0	0	1	80,890
斑鳩町	0	0	0	0	0	0	0	0	0	0	0	0
安堵町	0	0	0	0	0	0	0	0	0	0	0	0
川西町	0	0	0	0	0	0	0	0	0	0	0	0
三宅町	1	52,100	0	0	0	0	0	0	0	0	1	52,100
田原本町	10	590,775	0	0	0	0	0	0	0	0	10	590,775
曽爾村	0	0	0	0	0	0	0	0	0	0	0	0
御杖村	0	0	0	0	0	0	0	0	0	0	0	0
高取町	0	0	0	0	0	0	0	0	0	0	0	0
明日香村	0	0	0	0	0	0	0	0	0	0	0	0
上牧町	5	408,772	0	0	0	0	0	0	0	0	5	408,772
王寺町	2	128,093	0	0	0	0	0	0	0	0	2	128,093
広陵町	0	0	0	0	0	0	0	0	0	0	0	0
河合町	3	203,460	0	0	0	0	0	0	0	0	3	203,460
吉野町	0	0	0	0	0	0	0	0	0	0	0	0
大淀町	3	79,413	0	0	0	0	0	0	0	0	3	79,413
下市町	0	0	0	0	0	0	0	0	0	0	0	0
黒滝村	0	0	0	0	0	0	0	0	0	0	0	0
天川村	0	0	0	0	0	0	0	0	0	0	0	0
野迫川村	0	0	0	0	0	0	0	0	0	0	0	0
十津川村	0	0	0	0	0	0	0	0	0	0	0	0
下北山村	1	10,500	0	0	0	0	0	0	0	0	1	10,500
上北山村	0	0	0	0	0	0	0	0	0	0	0	0
川上村	0	0	0	0	0	0	0	0	0	0	0	0
東吉野村	0	0	0	0	0	0	0	0	0	0	0	0
町村計	27	1,634,493	0	0	0	0	0	0	0	0	27	1,634,493
合計	130	7,710,847	0	0	0	0	0	0	0	0	130	7,710,847

1. 心身障害者医療費助成事業支給実績（合計）

市町村名	内科				歯科		調剤		その他		合計		戻入額 円	収入額 円	支弁額 円
	入院		入院外		件数 件	金額 円	件数 件	金額 円	件数 件	金額 円	件数 件	金額 円			
	件数 件	金額 円	件数 件	金額 円											
奈良市	2,655	81,140,175	34,145	163,450,464	6,417	22,728,820	16,598	73,737,426	1,884	21,125,754	61,699	362,182,639	142,066	28,229,084	333,811,489
大和高田市	623	15,720,860	6,991	30,385,912	1,336	4,341,643	3,821	16,215,210	328	2,426,057	13,099	69,089,682	71,070	53,397	68,965,215
大和郡山市	749	19,029,559	8,003	35,373,524	1,453	4,048,509	4,877	17,975,851	397	3,217,021	15,479	79,644,464	0	128,613	79,515,851
天理市	402	10,041,022	5,726	28,320,821	1,386	3,996,658	2,358	9,852,156	294	3,578,909	10,166	55,789,566	10,000	0	55,779,566
橿原市	828	23,277,600	12,355	53,908,700	2,359	8,629,649	5,345	21,449,623	653	9,003,197	21,540	116,268,769	0	430,588	115,838,181
桜井市	407	11,168,173	6,494	33,295,541	1,169	3,257,840	2,621	11,288,733	271	3,994,223	10,962	63,004,510	0	0	63,004,510
五條市	404	8,982,343	3,950	15,579,676	890	2,522,554	2,342	11,388,937	189	1,606,800	7,775	40,080,310	135,793	0	39,944,517
御所市	209	7,624,510	2,561	11,770,261	457	1,321,140	1,105	9,147,760	140	1,979,099	4,472	31,842,770	101,270	0	31,741,500
生駒市	609	15,957,278	8,799	39,198,707	1,584	4,057,939	4,745	18,054,907	342	2,792,328	16,079	80,061,159	0	0	80,061,159
香芝市	530	17,085,413	6,836	29,117,324	1,105	3,073,784	3,826	14,844,130	268	3,217,094	12,565	67,337,745	0	0	67,337,745
葛城市	279	8,314,950	3,081	12,312,268	561	1,902,302	1,871	8,729,826	136	△ 184,406	5,928	31,074,940	0	393,139	30,681,801
宇陀市	313	7,190,069	4,377	17,586,225	1,247	2,855,733	1,980	7,731,663	79	1,025,814	7,996	36,389,504	0	58,806	36,330,698
市 計	8,008	225,531,952	103,318	470,299,423	19,964	62,736,571	51,489	220,416,222	4,981	53,781,890	187,760	1,032,766,058	460,199	29,293,627	1,003,012,232
山添村	27	767,620	394	2,087,715	78	324,850	188	1,009,280	0	0	687	4,189,465	0	0	4,189,465
平群町	122	2,738,265	1,510	7,047,178	226	665,610	890	3,252,150	88	1,014,936	2,836	14,718,139	0	431,489	14,286,650
三郷町	99	3,273,695	1,658	7,618,756	489	1,696,160	1,321	4,668,370	79	868,340	3,646	18,125,321	376,482	763,896	16,984,943
斑鳩町	197	6,183,433	2,380	7,997,854	423	1,159,977	1,387	4,743,336	124	664,678	4,511	20,749,278	0	52,718	20,696,560
安堵町	87	2,440,990	738	3,420,764	127	459,480	414	1,731,010	39	506,360	1,405	8,558,604	375,150	0	8,183,454
川西町	87	1,952,924	1,125	5,196,169	222	725,790	442	1,885,550	26	137,458	1,902	9,897,891	548,445	△ 2,160	9,351,606
三宅町	42	758,835	619	2,479,590	154	377,150	199	865,110	54	550,993	1,068	5,031,678	0	0	5,031,678
田原本町	232	6,064,795	3,361	16,196,076	494	1,386,604	918	4,137,118	202	1,852,427	5,207	29,637,020	0	47,398	29,589,622
曽爾村	34	825,947	257	1,250,878	32	100,170	97	438,070	12	20,480	432	2,635,545	0	0	2,635,545
御杖村	40	1,105,293	256	763,930	60	175,940	130	579,380	0	0	486	2,624,543	12,762	0	2,611,781
高取町	111	3,299,459	844	3,704,963	218	998,420	383	1,640,674	12	116,691	1,568	9,760,207	0	0	9,760,207
明日香村	57	2,087,603	961	2,949,980	165	457,570	510	1,889,640	19	323,152	1,712	7,707,945	0	0	7,707,945
上牧町	268	8,803,639	2,371	10,511,272	553	1,619,890	1,508	5,969,150	114	840,553	4,814	27,744,504	1,745,746	0	25,998,758
王寺町	146	4,700,962	1,447	6,056,416	336	1,090,950	968	3,484,290	36	118,941	2,933	15,451,559	122,748	1,995,264	13,333,547
広陵町	228	9,273,465	3,125	13,594,809	545	1,681,040	1,294	6,124,480	135	1,776,747	5,327	32,450,541	3,501,446	0	28,949,095
河合町	107	3,232,003	1,601	5,980,668	301	979,369	1,111	4,792,777	145	2,462,987	3,265	17,447,804	0	0	17,447,804
吉野町	182	3,900,052	1,214	5,192,652	324	962,230	508	2,406,120	37	332,314	2,265	12,793,368	179,804	0	12,613,564
大淀町	191	5,574,587	2,410	10,493,626	640	2,493,480	1,155	6,104,063	71	970,911	4,467	25,636,667	24,440	128,035	25,484,192
下市町	34	1,033,347	428	1,631,591	82	198,660	191	872,415	2	3,810	737	3,739,823	0	0	3,739,823
黒滝村	15	1,430,710	66	298,320	17	57,390	23	156,240	0	0	121	1,942,660	0	0	1,942,660
天川村	0	0	185	512,790	27	91,460	66	198,530	1	460	279	803,240	0	0	803,240
野迫川村	2	69,300	46	458,930	0	0	21	168,960	0	0	69	697,190	0	0	697,190
十津川村	15	453,967	642	2,226,074	100	347,240	186	1,189,550	41	288,677	984	4,505,508	54,267	0	4,451,241
下北山村	15	522,325	93	379,240	3	10,180	47	350,000	0	0	158	1,261,745	0	0	1,261,745
上北山村	3	186,504	100	499,650	16	54,490	39	152,810	1	410	159	893,864	0	0	893,864
川上村	22	990,272	183	667,870	24	92,370	69	234,160	0	0	298	1,984,672	0	0	1,984,672
東吉野村	18	257,650	259	1,193,350	15	63,960	85	385,420	22	79,617	399	1,979,997	0	0	1,979,997
町村計	2,381	71,927,642	28,273	120,411,111	5,671	18,270,430	14,150	59,428,653	1,260	12,930,942	51,735	282,968,778	6,941,290	3,416,640	272,610,848
合 計	10,389	297,459,594	131,591	590,710,534	25,635	81,007,001	65,639	279,844,875	6,241	66,712,832	239,495	1,315,734,836	7,401,489	32,710,267	1,275,623,080

2. 心身障害者医療費助成事業支給実績（自動償還分）

市町村名	医科				歯科		調剤		その他		合計	
	入院		入院外		件数 件	金額 円	件数 件	金額 円	件数 件	金額 円	件数 件	金額 円
	件数 件	金額 円	件数 件	金額 円								
奈良市	2,229	67,962,359	30,866	145,221,663	5,803	20,534,210	15,628	67,478,464	1,231	15,275,390	55,757	316,472,086
大和高田市	579	14,461,009	6,611	28,582,284	1,203	3,886,603	3,659	15,447,450	236	1,674,464	12,288	64,051,810
大和郡山市	641	16,757,396	7,536	32,824,142	1,362	3,821,109	4,734	16,907,453	217	1,561,326	14,490	71,871,426
天理市	363	8,470,276	5,459	26,627,304	1,329	3,701,118	2,278	9,196,154	225	2,955,140	9,654	50,949,992
橿原市	750	20,858,846	11,698	50,189,125	2,258	8,200,749	5,166	20,487,387	571	8,002,420	20,443	107,738,527
桜井市	386	10,632,672	6,221	31,958,011	1,092	3,022,740	2,549	10,796,283	221	3,422,726	10,469	59,832,432
五條市	200	4,328,834	3,445	13,639,872	841	2,341,444	2,154	10,330,654	129	1,131,068	6,769	31,771,872
御所市	182	5,492,735	2,424	11,169,550	439	1,267,480	1,057	7,805,740	128	1,821,034	4,230	27,556,539
生駒市	443	11,265,108	7,645	33,542,093	1,364	3,249,515	4,336	15,961,366	216	1,591,553	14,004	65,609,635
香芝市	467	13,945,619	6,176	24,956,630	1,050	2,867,340	3,560	12,696,290	211	2,396,170	11,464	56,862,049
葛城市	254	7,648,474	2,857	11,022,758	543	1,794,862	1,749	7,738,866	105	361,348	5,508	28,566,308
宇陀市	244	5,530,363	3,767	16,302,733	1,240	2,827,963	1,852	7,024,333	72	941,075	7,175	32,626,467
市計	6,738	187,353,691	94,705	426,036,165	18,524	57,515,133	48,722	201,870,440	3,562	41,133,714	172,251	913,909,143
山添村	24	680,710	205	1,486,985	58	261,060	44	278,780	0	0	331	2,707,535
平群町	83	1,739,672	1,354	5,704,788	210	599,410	842	3,117,280	45	499,600	2,534	11,660,750
三郷町	86	2,785,554	1,514	7,042,705	298	762,950	1,252	4,246,030	75	813,080	3,225	15,650,319
斑鳩町	158	4,483,212	2,094	6,603,203	386	1,021,847	1,312	4,377,186	80	537,830	4,030	17,023,278
安堵町	83	2,287,960	677	3,096,690	127	459,480	393	1,654,150	38	504,610	1,318	8,002,890
川西町	87	1,952,924	1,072	4,994,279	220	721,400	420	1,823,320	18	34,890	1,817	9,526,813
三宅町	31	748,425	598	2,437,200	134	291,890	189	765,110	53	547,970	1,005	4,790,595
田原本町	213	5,391,057	3,262	15,820,514	437	1,085,441	900	4,083,348	158	1,417,304	4,970	27,797,664
曾爾村	26	347,900	168	825,046	20	76,430	54	134,130	8	10,890	276	1,394,396
御杖村	40	1,105,293	221	605,760	56	144,930	122	561,380	0	0	439	2,417,363
高取町	88	2,887,657	827	3,430,205	202	888,490	382	1,640,093	0	0	1,499	8,846,445
明日香村	56	2,048,812	940	2,894,410	159	435,760	503	1,841,570	19	323,152	1,677	7,543,704
上牧町	215	7,671,135	2,229	9,835,840	522	1,543,700	1,471	5,868,990	97	694,820	4,534	25,614,485
王寺町	118	3,851,678	1,232	5,067,980	254	789,290	861	2,887,870	25	36,630	2,490	12,633,448
広陵町	155	6,226,338	2,918	11,661,140	490	1,427,590	1,217	5,444,470	125	1,605,580	4,905	26,365,118
河合町	72	2,510,522	1,478	5,131,388	260	885,669	1,065	4,487,047	140	2,385,000	3,015	15,399,626
吉野町	167	3,557,897	1,186	5,125,070	321	958,130	492	2,333,290	34	324,450	2,200	12,298,837
大淀町	174	4,681,793	2,262	9,919,103	585	2,245,740	1,107	5,852,613	33	390,180	4,161	23,089,429
下市町	33	1,024,347	417	1,598,597	82	198,660	190	864,715	2	3,810	724	3,690,129
黒滝村	15	1,430,710	66	298,320	17	57,390	23	156,240	0	0	121	1,942,660
天川村	0	0	184	510,510	27	91,460	66	198,530	1	460	278	800,960
野迫川村	2	69,300	31	265,430	0	0	13	160,150	0	0	46	494,880
十津川村	13	405,770	555	1,546,840	68	254,210	135	943,100	0	0	771	3,149,920
下北山村	12	370,185	24	181,100	2	8,350	1	950	0	0	39	560,585
上北山村	3	186,504	100	499,650	16	54,490	39	152,810	1	410	159	893,864
川上村	22	990,272	183	667,870	24	92,370	69	234,160	0	0	298	1,984,672
東吉野村	12	116,050	252	1,173,120	15	63,960	85	385,420	20	45,880	384	1,784,430
町村計	1,988	59,551,677	26,049	108,423,743	4,990	15,420,097	13,247	54,492,732	972	10,176,546	47,246	248,064,795
合計	8,726	246,905,368	120,754	534,459,908	23,514	72,935,230	61,969	256,363,172	4,534	51,310,260	219,497	1,161,973,938

3. 心身障害者医療費助成事業支給実績（通常償還分）

市町村名	医科				歯科		調剤		その他		合計	
	入院		入院外		件数 件	金額 円	件数 件	金額 円	件数 件	金額 円	件数 件	金額 円
	件数 件	金額 円	件数 件	金額 円								
奈良市	426	13,177,816	3,279	18,228,801	614	2,194,610	970	6,258,962	653	5,850,364	5,942	45,710,553
大和高田市	44	1,259,851	380	1,803,628	133	455,040	162	767,760	92	751,593	811	5,037,872
大和郡山市	108	2,272,163	467	2,549,382	91	227,400	143	1,068,398	180	1,655,695	989	7,773,038
天理市	39	1,570,746	267	1,693,517	57	295,540	80	656,002	69	623,769	512	4,839,574
橿原市	78	2,418,754	657	3,719,575	101	428,900	179	962,236	82	1,000,777	1,097	8,530,242
桜井市	21	535,501	273	1,337,530	77	235,100	72	492,450	50	571,497	493	3,172,078
五條市	204	4,653,509	505	1,939,804	49	181,110	188	1,058,283	60	475,732	1,006	8,308,438
御所市	27	2,131,775	137	600,711	18	53,660	48	1,342,020	12	158,065	242	4,286,231
生駒市	166	4,692,170	1,154	5,656,614	220	808,424	409	2,093,541	126	1,200,775	2,075	14,451,524
香芝市	63	3,139,794	660	4,160,694	55	206,444	266	2,147,840	57	820,924	1,101	10,475,696
葛城市	25	666,476	224	1,289,510	18	107,440	122	990,960	31	△ 545,754	420	2,508,632
宇陀市	69	1,659,706	610	1,283,492	7	27,770	128	707,330	7	84,739	821	3,763,037
市 計	1,270	38,178,261	8,613	44,263,258	1,440	5,221,438	2,767	18,545,782	1,419	12,648,176	15,509	118,856,915
山添村	3	86,910	189	600,730	20	63,790	144	730,500	0	0	356	1,481,930
平群町	39	998,593	156	1,342,390	16	66,200	48	134,870	43	515,336	302	3,057,389
三郷町	13	488,141	144	576,051	191	933,210	69	422,340	4	55,260	421	2,475,002
斑鳩町	39	1,700,221	286	1,394,651	37	138,130	75	366,150	44	126,848	481	3,726,000
安堵町	4	153,030	61	324,074	0	0	21	76,860	1	1,750	87	555,714
川西町	0	0	53	201,890	2	4,390	22	62,230	8	102,568	85	371,078
三宅町	11	10,410	21	42,390	20	85,260	10	100,000	1	3,023	63	241,083
田原本町	19	673,738	99	375,562	57	301,163	18	53,770	44	435,123	237	1,839,356
曾爾村	8	478,047	89	425,832	12	23,740	43	303,940	4	9,590	156	1,241,149
御杖村	0	0	35	158,170	4	31,010	8	18,000	0	0	47	207,180
高取町	23	411,802	17	274,758	16	109,930	1	581	12	116,691	69	913,762
明日香村	1	38,791	21	55,570	6	21,810	7	48,070	0	0	35	164,241
上牧町	53	1,132,504	142	675,432	31	76,190	37	100,160	17	145,733	280	2,130,019
王寺町	28	849,284	215	988,436	82	301,660	107	596,420	11	82,311	443	2,818,111
広陵町	73	3,047,127	207	1,933,669	55	253,450	77	680,010	10	171,167	422	6,085,423
河合町	35	721,481	123	849,280	41	93,700	46	305,730	5	77,987	250	2,048,178
吉野町	15	342,155	28	67,582	3	4,100	16	72,830	3	7,864	65	494,531
大淀町	17	892,794	148	574,523	55	247,740	48	251,450	38	580,731	306	2,547,238
下市町	1	9,000	11	32,994	0	0	1	7,700	0	0	13	49,694
黒滝村	0	0	0	0	0	0	0	0	0	0	0	0
天川村	0	0	1	2,280	0	0	0	0	0	0	1	2,280
野迫川村	0	0	15	193,500	0	0	8	8,810	0	0	23	202,310
十津川村	2	48,197	87	679,234	32	93,030	51	246,450	41	288,677	213	1,355,588
下北山村	3	152,140	69	198,140	1	1,830	46	349,050	0	0	119	701,160
上北山村	0	0	0	0	0	0	0	0	0	0	0	0
川上村	0	0	0	0	0	0	0	0	0	0	0	0
東吉野村	6	141,600	7	20,230	0	0	0	0	2	33,737	15	195,567
町村計	393	12,375,965	2,224	11,987,368	681	2,850,333	903	4,935,921	288	2,754,396	4,489	34,903,983
合 計	1,663	50,554,226	10,837	56,250,626	2,121	8,071,771	3,670	23,481,703	1,707	15,402,572	19,998	153,760,898

1. ひとり親家庭等医療費助成事業支給実績（合計）

市町村名	医科				歯科		調剤		その他		合計		戻入額 円	収入額 円	支弁額 円
	入院		入院外		件数 件	金額 円	件数 件	金額 円	件数 件	金額 円	件数 件	金額 円			
	件数 件	金額 円	件数 件	金額 円											
奈良市	370	18,604,582	34,713	71,953,921	8,365	23,064,210	17,612	32,580,534	2,312	4,282,328	63,372	150,485,575	0	7,044,313	143,441,262
大和高田市	121	4,642,373	8,640	17,343,525	2,235	5,997,530	4,107	6,905,601	918	2,142,521	16,021	37,031,550	111,040	279,113	36,641,397
大和郡山市	85	2,856,934	11,904	22,115,902	2,619	6,689,901	7,493	12,152,770	568	785,259	22,669	44,600,766	0	34,290	44,566,476
天理市	77	2,551,085	8,584	16,361,563	2,102	4,866,950	4,667	6,441,115	788	1,434,168	16,218	31,654,881	3,770	0	31,651,111
橿原市	208	9,346,757	17,004	36,204,816	4,466	11,182,449	7,459	12,492,173	1,404	2,234,928	30,541	71,461,123	0	10,695	71,450,428
桜井市	123	4,365,814	7,425	15,101,114	2,031	5,047,650	4,055	6,294,610	428	818,204	14,062	31,627,392	0	22,596	31,604,796
五條市	47	1,623,720	3,460	7,835,155	1,031	2,358,810	1,131	2,203,480	192	249,944	5,861	14,271,109	99,876	0	14,171,233
御所市	83	3,804,272	3,139	7,510,043	976	2,574,823	956	1,982,310	228	397,634	5,382	16,269,082	0	0	16,269,082
生駒市	64	2,282,840	8,238	16,369,632	2,058	5,511,924	5,068	8,720,317	672	1,070,028	16,100	33,954,741	0	0	33,954,741
香芝市	69	3,640,966	8,163	17,242,562	1,940	5,096,350	3,778	6,324,090	560	976,431	14,510	33,280,399	0	0	33,280,399
葛城市	51	2,291,526	4,646	9,822,428	1,209	3,057,940	2,390	4,145,895	570	1,192,917	8,866	20,510,706	0	124,384	20,386,322
宇陀市	42	1,240,177	2,888	5,527,444	677	1,674,330	1,322	2,127,664	205	242,223	5,134	10,811,838	0	3,370	10,808,468
市計	1,340	57,251,046	118,804	243,388,105	29,709	77,122,867	60,038	102,370,559	8,845	15,826,585	218,736	495,959,162	214,686	7,518,761	488,225,715
山添村	0	0	153	336,890	34	92,050	21	31,590	3	10,517	211	471,047	0	0	471,047
平群町	37	1,088,880	1,867	3,427,828	383	1,075,370	1,370	2,544,880	201	358,860	3,858	8,495,818	0	80	8,495,738
三郷町	18	1,282,725	2,139	4,019,183	515	1,418,230	1,180	2,213,690	209	283,970	4,061	9,217,798	11,710	364,920	8,841,168
斑鳩町	30	1,183,166	3,111	4,863,299	849	1,797,126	1,972	3,352,490	201	265,386	6,163	11,461,467	0	0	11,461,467
安堵町	5	292,570	721	1,160,000	189	548,890	376	597,520	44	54,740	1,335	2,653,720	25,569	0	2,628,151
川西町	14	526,745	831	1,612,610	195	446,790	387	588,180	30	22,900	1,457	3,197,225	68,112	0	3,129,113
三宅町	12	558,074	689	1,737,160	259	623,380	212	273,840	54	47,750	1,226	3,240,204	0	0	3,240,204
田原本町	46	1,648,430	3,583	7,881,471	896	2,112,560	1,179	2,184,070	311	663,667	6,015	14,490,198	0	30,777	14,459,421
曾爾村	1	146,130	139	247,420	20	51,520	34	56,030	27	39,270	221	540,370	61,867	0	478,503
御杖村	0	0	97	170,430	47	109,910	49	124,550	0	0	193	404,890	0	0	404,890
高取町	11	340,845	844	1,611,340	235	527,850	350	601,220	77	195,292	1,517	3,276,547	0	0	3,276,547
明日香村	1	9,000	380	694,127	112	227,470	161	276,450	22	41,890	676	1,248,937	0	0	1,248,937
上牧町	23	1,514,190	2,795	5,269,310	755	1,759,810	1,475	2,711,350	211	418,061	5,259	11,672,721	416,502	20,865	11,235,354
王寺町	31	1,570,541	2,462	4,875,605	761	1,801,020	1,489	2,887,456	266	487,960	5,009	11,622,582	51,460	307,817	11,263,305
広陵町	52	2,729,624	3,643	8,274,486	814	2,105,440	1,368	2,242,510	185	483,131	6,062	15,835,191	928,022	0	14,907,169
河合町	23	1,140,575	2,183	4,335,047	532	1,279,545	1,045	2,025,960	252	635,167	4,035	9,416,294	0	0	9,416,294
吉野町	13	573,202	446	911,650	121	307,760	192	339,530	25	70,610	797	2,202,752	88,027	0	2,114,725
大淀町	30	951,960	2,324	4,627,435	560	1,428,179	1,011	1,964,662	109	159,698	4,034	9,131,934	7,130	0	9,124,804
下市町	7	236,441	357	759,333	89	244,640	173	273,940	1	450	627	1,514,804	4,350	0	1,510,454
黒滝村	1	69,800	61	99,580	15	38,520	30	38,170	6	2,960	113	249,030	0	0	249,030
天川村	5	393,703	167	312,520	50	120,450	48	59,660	5	15,560	275	901,893	29,510	0	872,383
野迫川村	0	0	0	0	0	0	0	0	0	0	0	0	0	0	0
十津川村	0	0	175	361,290	70	249,160	62	160,420	1	450	308	771,320	2,790	0	768,530
下北山村	1	26,570	118	184,501	17	27,870	34	120,210	0	0	170	359,151	0	0	359,151
上北山村	0	0	31	147,420	9	37,940	3	16,960	0	0	43	202,320	0	0	202,320
川上村	5	198,355	120	295,810	23	42,910	46	88,260	9	8,230	203	633,565	0	0	633,565
東吉野村	1	34,900	86	133,090	16	40,911	42	61,780	0	0	145	270,681	0	0	270,681
町村計	367	16,516,426	29,522	58,348,835	7,566	18,515,301	14,309	25,835,378	2,249	4,266,519	54,013	123,482,459	1,695,049	724,459	121,062,951
合計	1,707	73,767,472	148,326	301,736,940	37,275	95,638,168	74,347	128,205,937	11,094	20,093,104	272,749	619,441,621	1,909,735	8,243,220	609,288,666

2. ひとり親家庭等医療費助成事業支給実績（母子・自動償還分）

市町村名	医科				歯科		調剤		その他		合計	
	入院		入院外		件数 件	金額 円	件数 件	金額 円	件数 件	金額 円	件数 件	金額 円
	件数 件	金額 円	件数 件	金額 円								
奈良市	303	15,134,840	32,279	64,481,079	7,848	21,255,330	16,441	29,176,164	2,083	3,459,910	58,954	133,507,323
大和高田市	94	3,241,461	8,257	16,320,465	2,174	5,768,830	3,894	6,591,881	896	2,083,989	15,315	34,006,626
大和郡山市	68	2,281,899	11,157	20,186,896	2,457	6,243,038	7,097	11,301,590	529	637,540	21,308	40,650,963
天理市	66	2,028,536	8,122	15,298,289	2,002	4,603,180	4,453	6,078,155	753	1,323,440	15,396	29,331,600
橿原市	177	7,541,391	16,239	34,498,813	4,267	10,626,219	7,145	11,758,680	1,318	1,905,040	29,146	66,330,143
桜井市	104	3,697,210	6,980	13,714,520	1,874	4,599,150	3,838	5,918,360	409	725,480	13,205	28,654,720
五條市	30	916,408	2,691	5,175,218	936	2,115,160	804	1,393,730	159	214,505	4,620	9,815,021
御所市	64	3,056,765	2,815	6,694,026	891	2,327,643	855	1,632,200	219	385,257	4,844	14,095,891
生駒市	47	1,830,632	7,729	14,780,644	1,891	4,991,524	4,868	8,286,155	606	905,270	15,141	30,794,225
香芝市	48	2,501,470	7,728	15,857,610	1,825	4,761,860	3,631	6,018,150	527	856,020	13,759	29,995,110
葛城市	36	1,731,889	4,277	8,909,330	1,131	2,764,300	2,189	3,652,315	543	1,234,586	8,176	18,292,420
宇陀市	31	928,323	2,601	4,882,094	622	1,536,010	1,214	1,900,614	179	205,090	4,647	9,452,131
市計	1,068	44,890,824	110,875	220,798,984	27,918	71,592,244	56,429	93,707,994	8,221	13,936,127	204,511	444,926,173
山添村	0	0	51	144,050	28	85,900	13	24,080	2	1,930	94	255,960
平群町	35	969,143	1,693	3,047,508	362	984,650	1,276	2,291,910	201	358,860	3,567	7,652,071
三郷町	14	1,050,713	1,996	3,576,140	483	1,337,100	1,112	2,103,410	199	261,040	3,804	8,328,403
斑鳩町	27	1,033,676	2,929	4,499,982	801	1,708,816	1,878	3,154,990	180	206,170	5,815	10,603,634
安堵町	5	292,570	638	985,580	178	527,540	356	563,690	42	51,930	1,219	2,421,310
川西町	13	491,845	753	1,463,820	171	393,570	353	538,120	30	22,900	1,320	2,910,255
三宅町	9	395,190	610	1,551,950	235	492,270	186	250,730	43	34,850	1,083	2,724,990
田原本町	35	1,005,613	3,493	7,483,671	863	2,051,010	1,156	2,070,530	286	616,960	5,833	13,227,784
曾爾村	1	146,130	113	193,640	11	24,460	27	42,880	15	14,340	167	421,450
御杖村	0	0	48	59,620	16	61,190	32	88,500	0	0	96	209,310
高取町	10	260,462	793	1,453,180	211	468,620	338	586,740	64	109,120	1,416	2,878,122
明日香村	1	9,000	367	672,550	112	227,470	158	270,950	22	41,890	660	1,221,860
上牧町	22	1,479,290	2,601	4,791,020	705	1,613,980	1,387	2,563,650	189	318,140	4,904	10,766,080
王寺町	25	1,369,005	2,354	4,563,740	731	1,635,820	1,449	2,788,410	264	485,930	4,823	10,842,905
広陵町	44	2,482,634	3,403	7,454,836	772	1,976,100	1,285	2,011,890	155	166,710	5,659	14,092,170
河合町	21	1,085,375	2,107	4,174,857	505	1,210,775	1,022	1,962,520	251	631,470	3,906	9,064,997
吉野町	7	305,928	404	836,070	108	277,900	187	332,760	25	70,610	731	1,823,268
大淀町	21	553,537	2,159	4,212,209	549	1,411,999	937	1,593,390	102	141,160	3,768	7,912,295
下市町	6	202,041	302	536,890	73	201,380	145	240,350	1	450	527	1,181,111
黒滝村	0	0	55	94,070	13	36,410	14	22,730	6	2,960	88	156,170
天川村	5	393,703	148	276,520	36	93,610	39	51,520	5	15,560	233	830,913
野迫川村	0	0	0	0	0	0	0	0	0	0	0	0
十津川村	0	0	106	212,820	39	162,500	18	47,130	1	450	164	422,900
下北山村	1	26,570	66	105,731	10	17,280	15	57,990	0	0	92	207,571
上北山村	0	0	31	147,420	9	37,940	3	16,960	0	0	43	202,320
川上村	5	198,355	104	263,490	22	36,070	45	87,480	5	4,130	181	589,525
東吉野村	0	0	60	91,890	12	33,631	22	35,600	0	0	94	161,121
町村計	307	13,750,780	27,384	52,893,254	7,055	17,107,991	13,453	23,798,910	2,088	3,557,560	50,287	111,108,495
合計	1,375	58,641,604	138,259	273,692,238	34,973	88,700,235	69,882	117,506,904	10,309	17,493,687	254,798	556,034,668

3. ひとり親家庭等医療費助成事業支給実績（母子・通常償還分）

市町村名	医科				歯科		調剤		その他		合計	
	入院		入院外		件数 件	金額 円	件数 件	金額 円	件数 件	金額 円	件数 件	金額 円
	件数 件	金額 円	件数 件	金額 円								
奈良市	50	2,793,340	1,478	5,363,442	266	1,068,190	743	2,268,580	186	702,944	2,723	12,196,496
大和高田市	22	1,085,770	127	526,930	24	81,000	79	163,010	12	52,012	264	1,908,722
大和郡山市	6	209,050	240	629,664	45	122,253	90	215,270	31	130,091	412	1,306,328
天理市	2	257,710	163	475,664	15	29,330	50	113,950	20	87,508	250	964,162
橿原市	19	759,206	182	488,373	42	161,440	41	139,403	41	150,769	325	1,699,191
桜井市	10	378,495	67	320,020	27	106,430	19	39,520	7	31,390	130	875,855
五條市	9	476,472	495	1,914,577	39	138,050	228	447,090	17	23,049	788	2,999,238
御所市	17	671,250	88	269,437	17	73,550	28	114,090	1	427	151	1,128,754
生駒市	17	452,208	401	1,350,398	140	439,630	169	387,502	63	163,318	790	2,793,056
香芝市	20	1,122,166	249	984,692	49	174,700	58	203,100	17	68,268	393	2,552,926
葛城市	10	426,697	218	569,755	33	77,320	104	215,830	5	△ 146,469	370	1,143,133
宇陀市	2	47,024	127	284,600	9	26,140	45	91,420	5	17,603	188	466,787
市計	184	8,679,388	3,835	13,177,552	706	2,498,033	1,654	4,398,765	405	1,280,910	6,784	30,034,648
山添村	0	0	66	130,860	1	200	5	5,710	1	8,587	73	145,357
平群町	2	119,737	70	170,680	10	70,210	34	132,750	0	0	116	493,377
三郷町	4	232,012	95	371,723	30	78,940	45	90,020	9	22,510	183	795,205
斑鳩町	0	0	83	207,527	25	47,750	37	104,930	20	26,266	165	386,473
安堵町	0	0	70	162,320	6	12,150	10	19,250	0	0	86	193,720
川西町	0	0	18	63,120	17	39,570	12	18,100	0	0	47	120,790
三宅町	3	162,884	25	64,880	2	1,310	6	5,900	0	0	36	234,974
田原本町	3	148,385	30	94,990	3	8,150	6	15,780	4	16,457	46	283,762
曽爾村	0	0	19	45,460	5	13,440	7	13,150	8	10,400	39	82,450
御杖村	0	0	9	21,950	1	0	10	10,670	0	0	20	32,620
高取町	0	0	4	10,610	0	0	0	0	4	60,362	8	70,972
明日香村	0	0	10	17,157	0	0	1	1,520	0	0	11	18,677
上牧町	1	34,900	89	228,420	17	68,170	34	57,540	12	83,011	153	472,041
王寺町	5	143,686	78	268,255	19	127,840	29	86,516	0	0	131	626,297
広陵町	2	81,790	63	169,130	4	49,400	24	89,750	6	57,051	99	447,121
河合町	2	55,200	23	60,660	12	28,530	10	16,430	1	3,697	48	164,517
吉野町	0	0	2	2,250	0	0	0	0	0	0	2	2,250
大淀町	4	296,598	59	142,660	1	4,280	19	85,220	5	17,158	88	545,916
下市町	0	0	2	3,553	0	0	2	7,240	0	0	4	10,793
黒滝村	1	69,800	0	0	0	0	16	15,440	0	0	17	85,240
天川村	0	0	1	2,200	0	0	1	1,260	0	0	2	3,460
野迫川村	0	0	0	0	0	0	0	0	0	0	0	0
十津川村	0	0	57	131,090	13	44,650	42	109,460	0	0	112	285,200
下北山村	0	0	52	78,770	7	10,590	19	62,220	0	0	78	151,580
上北山村	0	0	0	0	0	0	0	0	0	0	0	0
川上村	0	0	4	9,270	0	0	0	0	0	0	4	9,270
東吉野村	0	0	0	0	0	0	0	0	0	0	0	0
町村計	27	1,344,992	929	2,457,535	173	605,180	369	948,856	70	305,499	1,568	5,662,062
合計	211	10,024,380	4,764	15,635,087	879	3,103,213	2,023	5,347,621	475	1,586,409	8,352	35,696,710

4. ひとり親家庭等医療費助成事業支給実績（父子・自動償還分）

市町村名	医科				歯科		調剤		その他		合計	
	入院		入院外		件数 件	金額 円	件数 件	金額 円	件数 件	金額 円	件数 件	金額 円
	件数 件	金額 円	件数 件	金額 円								
奈良市	13	537,302	885	1,890,760	245	717,410	387	906,880	42	90,420	1,572	4,142,772
大和高田市	5	315,142	253	478,980	31	112,800	102	130,510	10	6,520	401	1,043,952
大和郡山市	11	365,985	500	1,279,282	117	324,610	304	626,920	7	13,230	939	2,610,027
天理市	9	264,839	297	585,730	85	234,440	164	249,010	15	23,220	570	1,357,239
橿原市	12	1,046,160	580	1,210,830	151	375,000	272	593,650	44	151,910	1,059	3,377,550
桜井市	9	290,109	372	1,000,874	128	335,360	197	336,330	11	9,250	717	1,971,923
五條市	4	138,200	217	558,500	56	105,600	68	270,710	13	10,320	358	1,083,330
御所市	2	76,257	226	500,710	68	173,630	73	236,020	8	11,950	377	998,567
生駒市	0	0	108	238,590	26	75,810	31	46,660	3	1,440	168	362,500
香芝市	1	17,330	186	400,260	66	159,790	89	102,840	15	44,950	357	725,170
葛城市	5	132,940	145	334,563	40	207,110	97	277,750	22	104,800	309	1,057,163
宇陀市	9	264,830	156	353,310	43	109,760	62	135,010	20	19,530	290	882,440
市 計	80	3,449,094	3,925	8,832,389	1,056	2,931,320	1,846	3,912,290	210	487,540	7,117	19,612,633
山添村	0	0	23	49,110	3	3,500	0	0	0	0	26	52,610
平群町	0	0	102	203,830	11	20,510	60	120,220	0	0	173	344,560
三郷町	0	0	47	70,810	2	2,190	23	20,260	1	420	73	93,680
斑鳩町	3	149,490	99	155,790	23	40,560	57	92,570	0	0	182	438,410
安堵町	0	0	13	12,100	5	9,200	10	14,580	2	2,810	30	38,690
川西町	0	0	59	84,750	7	13,650	20	30,000	0	0	86	128,400
三宅町	0	0	54	120,330	22	129,800	20	17,210	10	6,600	106	273,940
田原本町	8	494,432	60	302,810	30	53,400	17	97,760	21	30,250	136	978,652
曽爾村	0	0	7	8,320	4	13,620	0	0	4	14,530	15	36,470
御杖村	0	0	37	70,180	30	48,720	7	25,380	0	0	74	144,280
高取町	1	80,383	45	131,660	20	48,070	11	12,810	9	25,810	86	298,733
明日香村	0	0	3	4,420	0	0	2	3,980	0	0	5	8,400
上牧町	0	0	103	244,970	33	77,660	53	89,480	10	16,910	199	429,020
王寺町	1	57,850	29	42,410	6	19,630	11	12,530	2	2,030	49	134,450
広陵町	6	165,200	175	647,230	38	79,940	59	140,870	24	259,370	302	1,292,610
河合町	0	0	53	99,530	15	40,240	13	47,010	0	0	81	186,780
吉野町	6	267,274	40	73,330	13	29,860	5	6,770	0	0	64	377,234
大淀町	5	101,825	105	271,048	10	11,900	55	286,052	2	1,380	177	672,205
下市町	1	34,400	53	218,890	16	43,260	26	26,350	0	0	96	322,900
黒滝村	0	0	6	5,510	2	2,110	0	0	0	0	8	7,620
天川村	0	0	18	33,800	14	26,840	8	6,880	0	0	40	67,520
野迫川村	0	0	0	0	0	0	0	0	0	0	0	0
十津川村	0	0	12	17,380	18	42,010	2	3,830	0	0	32	63,220
下北山村	0	0	0	0	0	0	0	0	0	0	0	0
上北山村	0	0	0	0	0	0	0	0	0	0	0	0
川上村	0	0	12	23,050	1	6,840	1	780	4	4,100	18	34,770
東吉野村	1	34,900	26	41,200	4	7,280	20	26,180	0	0	51	109,560
町村計	32	1,385,754	1,181	2,932,458	327	770,790	480	1,081,502	89	364,210	2,109	6,534,714
合 計	112	4,834,848	5,106	11,764,847	1,383	3,702,110	2,326	4,993,792	299	851,750	9,226	26,147,347

5. ひとり親家庭等医療費助成事業支給実績（父子・通常償還分）

市町村名	医科				歯科		調剤		その他		合計	
	入院		入院外		件数 件	金額 円	件数 件	金額 円	件数 件	金額 円	件数 件	金額 円
	件数 件	金額 円	件数 件	金額 円								
奈良市	4	139,100	71	218,640	6	23,280	41	228,910	1	29,054	123	638,984
大和高田市	0	0	3	17,150	6	34,900	32	20,200	0	0	41	72,250
大和郡山市	0	0	7	20,060	0	0	2	8,990	1	4,398	10	33,448
天理市	0	0	2	1,880	0	0	0	0	0	0	2	1,880
橿原市	0	0	3	6,800	6	19,790	1	440	1	27,209	11	54,239
桜井市	0	0	6	65,700	2	6,710	1	400	1	52,084	10	124,894
五條市	4	92,640	57	186,860	0	0	31	91,950	3	2,070	95	373,520
御所市	0	0	10	45,870	0	0	0	0	0	0	10	45,870
生駒市	0	0	0	0	1	4,960	0	0	0	0	1	4,960
香芝市	0	0	0	0	0	0	0	0	1	7,193	1	7,193
葛城市	0	0	6	8,780	5	9,210	0	0	0	0	11	17,990
宇陀市	0	0	4	7,440	3	2,420	1	620	1	0	9	10,480
市計	8	231,740	169	579,180	29	101,270	109	351,510	9	122,008	324	1,385,708
山添村	0	0	13	12,870	2	2,450	3	1,800	0	0	18	17,120
平群町	0	0	2	5,810	0	0	0	0	0	0	2	5,810
三郷町	0	0	1	510	0	0	0	0	0	0	1	510
斑鳩町	0	0	0	0	0	0	0	0	1	32,950	1	32,950
安堵町	0	0	0	0	0	0	0	0	0	0	0	0
川西町	1	34,900	1	920	0	0	2	1,960	0	0	4	37,780
三宅町	0	0	0	0	0	0	0	0	1	6,300	1	6,300
田原本町	0	0	0	0	0	0	0	0	0	0	0	0
曽爾村	0	0	0	0	0	0	0	0	0	0	0	0
御杖村	0	0	3	18,680	0	0	0	0	0	0	3	18,680
高取町	0	0	2	15,890	4	11,160	1	1,670	0	0	7	28,720
明日香村	0	0	0	0	0	0	0	0	0	0	0	0
上牧町	0	0	2	4,900	0	0	1	680	0	0	3	5,580
王寺町	0	0	1	1,200	5	17,730	0	0	0	0	6	18,930
広陵町	0	0	2	3,290	0	0	0	0	0	0	2	3,290
河合町	0	0	0	0	0	0	0	0	0	0	0	0
吉野町	0	0	0	0	0	0	0	0	0	0	0	0
大淀町	0	0	1	1,518	0	0	0	0	0	0	1	1,518
下市町	0	0	0	0	0	0	0	0	0	0	0	0
黒滝村	0	0	0	0	0	0	0	0	0	0	0	0
天川村	0	0	0	0	0	0	0	0	0	0	0	0
野迫川村	0	0	0	0	0	0	0	0	0	0	0	0
十津川村	0	0	0	0	0	0	0	0	0	0	0	0
下北山村	0	0	0	0	0	0	0	0	0	0	0	0
上北山村	0	0	0	0	0	0	0	0	0	0	0	0
川上村	0	0	0	0	0	0	0	0	0	0	0	0
東吉野村	0	0	0	0	0	0	0	0	0	0	0	0
町村計	1	34,900	28	65,588	11	31,340	7	6,110	2	39,250	49	177,188
合計	9	266,640	197	644,768	40	132,610	116	357,620	11	161,258	373	1,562,896

1. 重度心身障害老人等医療費助成事業支給実績（合計）

市町村名	医科				歯科		調剤		その他		合計		戻入額 円	収入額 円	支弁額 円
	入院		入院外		件数 件	金額 円	件数 件	金額 円	件数 件	金額 円	件数 件	金額 円			
	件数 件	金額 円	件数 件	金額 円											
奈良市	4,548	95,302,082	43,486	95,127,124	6,295	8,361,483	23,278	37,308,843	2,984	6,116,919	80,591	242,216,451	0	0	242,216,451
大和高田市	1,098	20,903,348	6,931	13,018,068	911	1,031,527	5,680	10,036,317	578	883,643	15,198	45,872,903	36,570	2,655,742	43,180,591
大和郡山市	1,075	22,256,315	8,269	17,778,044	1,308	1,369,384	8,282	13,220,519	397	855,452	19,331	55,479,714	0	1,050,003	54,429,711
天理市	443	9,306,492	6,556	10,228,107	1,062	835,071	2,760	4,154,174	1,404	13,556,509	12,225	38,080,353	0	1,188,798	36,891,555
橿原市	784	15,219,460	11,868	16,681,164	1,448	1,079,287	6,359	9,177,243	5,969	22,067,663	26,428	64,224,817	0	0	64,224,817
桜井市	686	13,389,111	8,541	14,065,454	1,000	775,480	4,096	6,426,718	442	510,482	14,765	35,167,245	0	45,806	35,121,439
五條市	530	10,005,254	4,406	8,757,490	525	549,601	3,021	5,062,954	103	214,465	8,585	24,589,764	1,208,301	0	23,381,463
御所市	634	10,664,988	3,918	9,578,818	528	564,507	2,218	3,696,856	201	260,126	7,499	24,765,295	0	0	24,765,295
生駒市	1,021	21,490,626	7,502	18,369,767	1,145	1,463,697	6,240	9,347,988	457	1,074,005	16,365	51,746,083	0	0	51,746,083
香芝市	830	16,022,776	4,907	10,571,284	730	997,476	4,662	7,105,275	338	613,183	11,467	35,309,994	18,220	0	35,291,774
葛城市	450	9,754,881	3,103	6,463,476	424	488,989	2,517	3,795,640	251	279,692	6,745	20,782,678	0	553,504	20,229,174
宇陀市	620	11,763,740	6,226	5,862,417	758	539,329	3,387	5,436,072	236	148,976	11,227	23,750,534	0	0	23,750,534
市計	12,719	256,079,073	115,713	226,501,213	16,134	18,055,831	72,500	114,768,599	13,360	46,581,115	230,426	661,985,831	1,263,091	5,493,853	655,228,887
山添村	149	1,476,141	1,093	1,433,324	118	68,331	433	610,776	28	9,370	1,821	3,597,942	0	0	3,597,942
平群町	243	5,059,581	2,130	4,829,606	283	368,223	1,891	3,053,876	156	335,736	4,703	13,647,022	0	897,696	12,749,326
三郷町	374	7,622,523	2,772	4,953,363	526	444,275	2,374	3,387,626	209	241,600	6,255	16,649,387	0	0	16,649,387
斑鳩町	311	6,034,466	3,722	4,860,558	517	428,158	2,444	3,653,337	211	200,504	7,205	15,137,023	0	221,088	14,915,935
安堵町	65	1,101,572	764	1,440,114	153	198,728	679	1,111,553	91	173,722	1,752	4,025,689	18,807	0	4,006,882
川西町	83	1,797,576	813	1,822,181	94	125,374	373	528,923	23	40,453	1,386	4,314,507	0	208,923	4,105,584
三宅町	77	1,951,179	991	1,846,538	120	83,223	300	494,118	62	22,296	1,550	4,397,354	0	82,417	4,314,937
田原本町	383	7,692,472	4,211	7,966,558	523	382,753	1,280	1,835,376	303	304,375	6,700	18,181,534	0	0	18,181,534
曾爾村	46	955,048	275	407,055	23	32,304	135	170,659	1	2,486	480	1,567,552	0	0	1,567,552
御杖村	34	628,636	594	995,797	39	37,693	271	299,691	6	13,201	944	1,975,018	0	0	1,975,018
高取町	122	2,353,301	1,852	2,361,688	303	363,920	638	1,042,287	101	127,849	3,016	6,249,045	0	0	6,249,045
明日香村	87	2,009,818	909	981,111	114	96,998	525	847,628	48	76,547	1,683	4,012,102	0	0	4,012,102
上牧町	287	5,449,332	1,875	4,095,626	396	389,324	2,149	3,120,644	120	140,506	4,827	13,195,432	0	0	13,195,432
王寺町	275	5,644,143	2,092	4,016,750	344	361,783	1,929	3,301,714	139	197,800	4,779	13,522,190	0	0	13,522,190
広陵町	534	9,599,843	4,196	6,746,387	455	378,519	2,200	3,292,097	251	209,216	7,636	20,226,062	0	0	20,226,062
河合町	284	5,188,523	1,435	2,836,486	300	350,135	1,199	2,533,924	128	319,561	3,346	11,228,629	0	0	11,228,629
吉野町	183	3,444,008	1,494	2,925,762	159	175,942	718	1,300,071	30	32,397	2,584	7,878,180	258,085	0	7,620,095
大淀町	430	7,691,771	3,584	5,741,757	529	557,089	1,809	3,051,646	179	△ 413,182	6,531	16,629,081	9,185	65,669	16,554,227
下市町	191	4,331,960	1,140	2,233,654	100	124,658	835	1,431,175	21	21,044	2,287	8,142,491	0	291,648	7,850,843
黒滝村	8	132,536	183	353,863	25	13,429	46	82,005	0	0	262	581,833	0	0	581,833
天川村	15	465,510	375	405,660	47	60,689	188	462,646	13	11,139	638	1,405,644	0	0	1,405,644
野迫川村	7	52,830	62	134,610	14	20,890	33	37,730	0	0	116	246,060	0	0	246,060
十津川村	84	1,347,795	680	1,153,374	62	87,969	256	500,921	85	121,909	1,167	3,211,968	0	0	3,211,968
下北山村	45	755,622	163	283,862	13	18,625	96	111,469	12	22,025	329	1,191,603	0	0	1,191,603
上北山村	2	38,259	53	67,021	3	5,056	24	37,753	0	0	82	148,089	0	0	148,089
川上村	34	408,350	360	921,860	17	23,378	107	139,066	4	673	522	1,493,327	0	0	1,493,327
東吉野村	48	740,424	512	752,260	35	32,976	232	372,541	1	0	828	1,898,201	0	0	1,898,201
町村計	4,401	83,973,219	38,330	66,526,825	5,312	5,230,442	23,164	36,811,252	2,222	2,211,227	73,429	194,752,965	286,077	1,767,441	192,699,447
合計	17,120	340,052,292	154,043	293,028,038	21,446	23,286,273	95,664	151,579,851	15,582	48,792,342	303,855	856,738,796	1,549,168	7,261,294	847,928,334

2. 重度心身障害老人等医療費助成事業支給実績（自動償還分）

市町村名	医科				歯科		調剤		その他		合計	
	入院		入院外		件数 件	金額 円	件数 件	金額 円	件数 件	金額 円	件数 件	金額 円
	件数 件	金額 円	件数 件	金額 円								
奈良市	4,498	94,090,014	43,102	94,349,798	6,259	8,318,101	23,065	36,815,470	2,956	5,880,549	79,880	239,453,932
大和高田市	1,019	19,348,963	6,779	12,657,570	909	1,028,753	5,581	9,806,776	562	851,430	14,850	43,693,492
大和郡山市	1,075	22,256,315	8,269	17,778,044	1,308	1,369,384	8,282	13,220,519	397	855,452	19,331	55,479,714
天理市	443	9,306,492	6,476	10,163,955	1,053	834,659	2,694	4,075,412	1,402	13,529,339	12,068	37,909,857
橿原市	784	15,219,460	11,868	16,681,164	1,448	1,079,287	6,359	9,177,243	5,969	22,067,663	26,428	64,224,817
桜井市	686	13,389,111	8,541	14,065,454	1,000	775,480	4,096	6,426,718	442	510,482	14,765	35,167,245
五條市	529	9,973,894	4,370	8,717,493	525	549,601	3,001	5,013,848	103	214,465	8,528	24,469,301
御所市	623	10,508,396	3,877	9,441,520	528	564,507	2,203	3,662,568	200	260,069	7,431	24,437,060
生駒市	1,021	21,490,626	7,486	18,328,727	1,145	1,463,697	6,227	9,317,827	457	1,074,005	16,336	51,674,882
香芝市	789	15,228,835	4,833	10,332,205	727	993,229	4,633	7,053,522	336	610,386	11,318	34,218,177
葛城市	437	9,478,230	3,074	6,342,093	424	488,989	2,508	3,764,891	223	369,689	6,666	20,443,892
宇陀市	619	11,757,440	6,210	5,819,729	757	539,018	3,359	5,399,788	232	134,997	11,177	23,650,972
市計	12,523	252,047,776	114,885	224,677,752	16,083	18,004,705	72,008	113,734,582	13,279	46,358,526	228,778	654,823,341
山添村	149	1,476,141	1,093	1,433,324	118	68,331	433	610,776	28	9,370	1,821	3,597,942
平群町	242	5,029,031	2,127	4,821,680	282	366,893	1,889	3,047,696	156	335,736	4,696	13,601,036
三郷町	374	7,622,523	2,772	4,953,363	526	444,275	2,374	3,387,626	209	241,600	6,255	16,649,387
斑鳩町	296	5,845,658	3,526	4,620,442	476	389,293	2,341	3,515,894	211	200,504	6,850	14,571,791
安堵町	64	1,081,844	761	1,438,711	153	198,728	679	1,111,553	87	163,521	1,744	3,994,357
川西町	83	1,797,576	813	1,822,181	94	125,374	373	528,923	23	40,453	1,386	4,314,507
三宅町	72	1,810,114	991	1,846,538	120	83,223	300	494,118	62	22,296	1,545	4,256,289
田原本町	368	7,355,408	4,154	7,837,567	519	377,417	1,253	1,794,898	292	301,055	6,586	17,666,345
曾爾村	46	955,048	275	407,055	23	32,304	135	170,659	1	2,486	480	1,567,552
御杖村	34	628,636	594	995,797	39	37,693	271	299,691	6	13,201	944	1,975,018
高取町	115	2,266,011	1,565	2,147,707	252	294,940	589	955,943	101	127,849	2,622	5,792,450
明日香村	85	1,937,131	895	963,797	113	96,588	514	837,998	48	76,547	1,655	3,912,061
上牧町	285	5,362,032	1,870	4,091,342	396	389,324	2,140	3,087,048	120	140,506	4,811	13,070,252
王寺町	273	5,615,208	1,993	3,932,675	325	343,680	1,858	3,090,063	138	197,761	4,587	13,179,387
広陵町	534	9,599,843	4,192	6,733,187	454	378,429	2,196	3,286,127	250	209,103	7,626	20,206,689
河合町	284	5,188,523	1,435	2,836,486	300	350,135	1,199	2,533,924	128	319,561	3,346	11,228,629
吉野町	179	3,386,409	1,430	2,857,922	150	163,194	650	1,130,085	23	28,743	2,432	7,566,353
大淀町	430	7,691,771	3,584	5,741,757	529	557,089	1,809	3,051,646	179	△ 413,182	6,531	16,629,081
下市町	191	4,331,960	1,137	2,230,374	100	124,658	835	1,431,175	21	21,044	2,284	8,139,211
黒滝村	8	132,536	183	353,863	25	13,429	46	82,005	0	0	262	581,833
天川村	15	465,510	375	405,660	47	60,689	188	462,646	13	11,139	638	1,405,644
野迫川村	4	31,440	49	77,540	14	20,890	28	27,180	0	0	95	157,050
十津川村	84	1,347,795	680	1,153,374	62	87,969	256	500,921	85	121,909	1,167	3,211,968
下北山村	45	755,622	163	283,862	13	18,625	96	111,469	12	22,025	329	1,191,603
上北山村	2	38,259	53	67,021	3	5,056	24	37,753	0	0	82	148,089
川上村	34	408,350	359	914,360	17	23,378	107	139,066	4	673	521	1,485,827
東吉野村	48	740,424	512	752,260	35	32,976	232	372,541	1	0	828	1,898,201
町村計	4,344	82,900,803	37,581	65,719,845	5,185	5,084,580	22,815	36,099,424	2,198	2,193,900	72,123	191,998,552
合計	16,867	334,948,579	152,466	290,397,597	21,268	23,089,285	94,823	149,834,006	15,477	48,552,426	300,901	846,821,893

3. 重度心身障害老人等医療費助成事業支給実績（通常償還分）

市町村名	医科				歯科		調剤		その他		合計	
	入院		入院外		件数 件	金額 円	件数 件	金額 円	件数 件	金額 円	件数 件	金額 円
	件数 件	金額 円	件数 件	金額 円								
奈良市	50	1,212,068	384	777,326	36	43,382	213	493,373	28	236,370	711	2,762,519
大和高田市	79	1,554,385	152	360,498	2	2,774	99	229,541	16	32,213	348	2,179,411
大和郡山市	0	0	0	0	0	0	0	0	0	0	0	0
天理市	0	0	80	64,152	9	412	66	78,762	2	27,170	157	170,496
橿原市	0	0	0	0	0	0	0	0	0	0	0	0
桜井市	0	0	0	0	0	0	0	0	0	0	0	0
五條市	1	31,360	36	39,997	0	0	20	49,106	0	0	57	120,463
御所市	11	156,592	41	137,298	0	0	15	34,288	1	57	68	328,235
生駒市	0	0	16	41,040	0	0	13	30,161	0	0	29	71,201
香芝市	41	793,941	74	239,079	3	4,247	29	51,753	2	2,797	149	1,091,817
葛城市	13	276,651	29	121,383	0	0	9	30,749	28	△ 89,997	79	338,786
宇陀市	1	6,300	16	42,688	1	311	28	36,284	4	13,979	50	99,562
市 計	196	4,031,297	828	1,823,461	51	51,126	492	1,034,017	81	222,589	1,648	7,162,490
山添村	0	0	0	0	0	0	0	0	0	0	0	0
平群町	1	30,550	3	7,926	1	1,330	2	6,180	0	0	7	45,986
三郷町	0	0	0	0	0	0	0	0	0	0	0	0
斑鳩町	15	188,808	196	200,116	41	38,865	103	137,443	0	0	355	565,232
安堵町	1	19,728	3	1,403	0	0	0	0	4	10,201	8	31,332
川西町	0	0	0	0	0	0	0	0	0	0	0	0
三宅町	5	141,065	0	0	0	0	0	0	0	0	5	141,065
田原本町	15	337,064	57	128,991	4	5,336	27	40,478	11	3,320	114	515,189
曾爾村	0	0	0	0	0	0	0	0	0	0	0	0
御杖村	0	0	0	0	0	0	0	0	0	0	0	0
高取町	7	87,290	287	213,981	51	68,980	49	86,344	0	0	394	456,595
明日香村	2	72,687	14	17,314	1	410	11	9,630	0	0	28	100,041
上牧町	2	87,300	5	4,284	0	0	9	33,596	0	0	16	125,180
王寺町	2	28,935	99	84,075	19	18,103	71	211,651	1	39	192	342,803
広陵町	0	0	4	13,200	1	90	4	5,970	1	113	10	19,373
河合町	0	0	0	0	0	0	0	0	0	0	0	0
吉野町	4	57,599	64	67,840	9	12,748	68	169,986	7	3,654	152	311,827
大淀町	0	0	0	0	0	0	0	0	0	0	0	0
下市町	0	0	3	3,280	0	0	0	0	0	0	3	3,280
黒滝村	0	0	0	0	0	0	0	0	0	0	0	0
天川村	0	0	0	0	0	0	0	0	0	0	0	0
野迫川村	3	21,390	13	57,070	0	0	5	10,550	0	0	21	89,010
十津川村	0	0	0	0	0	0	0	0	0	0	0	0
下北山村	0	0	0	0	0	0	0	0	0	0	0	0
上北山村	0	0	0	0	0	0	0	0	0	0	0	0
川上村	0	0	1	7,500	0	0	0	0	0	0	1	7,500
東吉野村	0	0	0	0	0	0	0	0	0	0	0	0
町村計	57	1,072,416	749	806,980	127	145,862	349	711,828	24	17,327	1,306	2,754,413
合 計	253	5,103,713	1,577	2,630,441	178	196,988	841	1,745,845	105	239,916	2,954	9,916,903