✤定点把握感染症報告状況✤

令和　6　年　5　月

上段　:報告数
（下段）:定点当たり報告数　報告数÷定点数

累計は、2024年1月からの累計

	奈良県	北部		中部		南部																			
		奈良市	郡山	中和(東)	中和(西)	吉野																			
性感染症定点数	*11*	*3*	*3*	*2*	*3*	*0*	*年齢*	*0歳*	*1-4*	*5-9*	*10-14*	*15-19*	*20-24*	*25-29*	*30-34*	*35-39*	*40-44*	*45-49*	*50-54*	*55-59*	*60-64*	*65-69*	*70-*	*合計*	*累計*
性器クラジミア感染症	25	2	10	1	12	・・・	男						3	3				1	1					8	45
	(2.27)	(0.67)	(3.33)	(0.50)	(4.00)	・・・	女					2	6	1	3	4	1							17	54
性器ヘルペス	8	4	2	1	1	・・・	男								1								1	2	5
	(0.73)	(1.33)	(0.67)	(0.50)	(0.33)	・・・	女								1	2	1	2						6	21
尖圭コンジローマ	3		2		1	・・・	男						1											1	7
	(0.27)		(0.67)		(0.33)	・・・	女					1		1										2	11
淋菌感染症	5		3		2	・・・	男							1				1	1					3	25
	(0.45)		(1.00)		(0.67)	・・・	女					1			1									2	4
基幹定点数	*6*	*1*	*2*	*1*	*1*	*1*	*年齢*	*0歳*	*1-4*	*5-9*	*10-14*	*15-19*	*20-24*	*25-29*	*30-34*	*35-39*	*40-44*	*45-49*	*50-54*	*55-59*	*60-64*	*65-69*	*70-*	*合計*	*累計*
メチシリン耐性黄色ブドウ球菌感染症	28	1	12	9	6		男	1							1				2	1	4	2	10	21	88
	(4.67)	(1.00)	(6.00)	(9.00)	(6.00)		女										1						6	7	50
ペニシリン耐性肺炎球菌感染症	2		2				男																2	2	11
	(0.33)		(1.00)				女																		5
薬剤耐性緑膿菌感染症							男																		2
							女																		

✤対象疾患の動向✤ 全て報告数
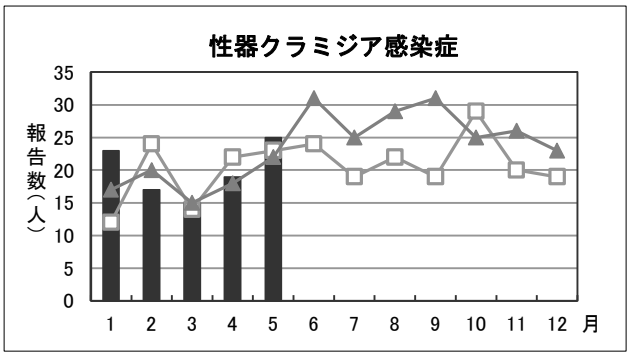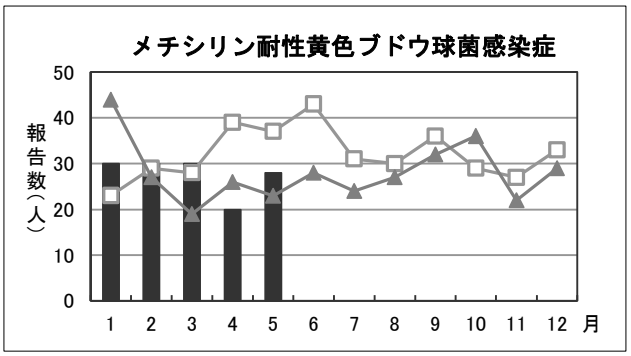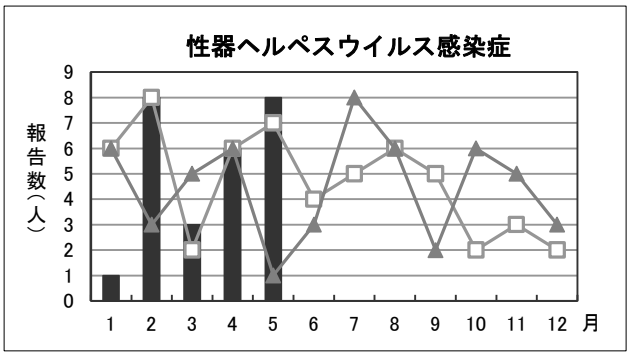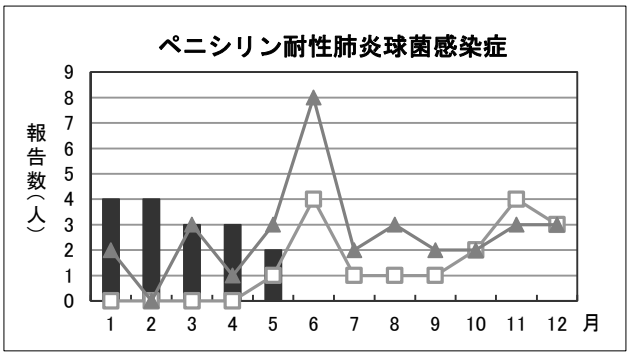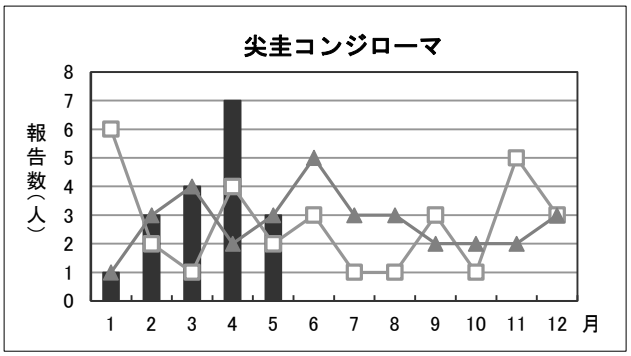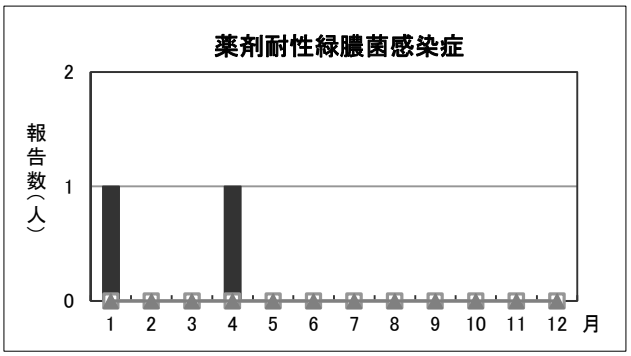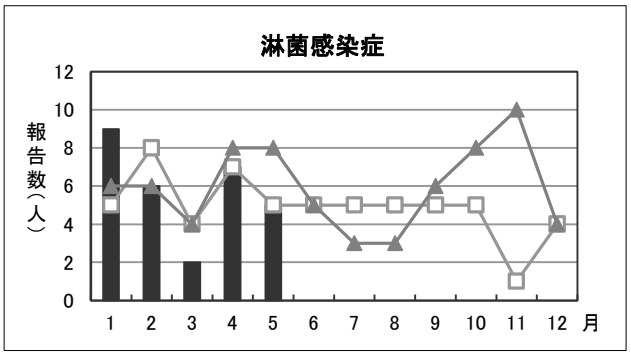
R6　R5　R4