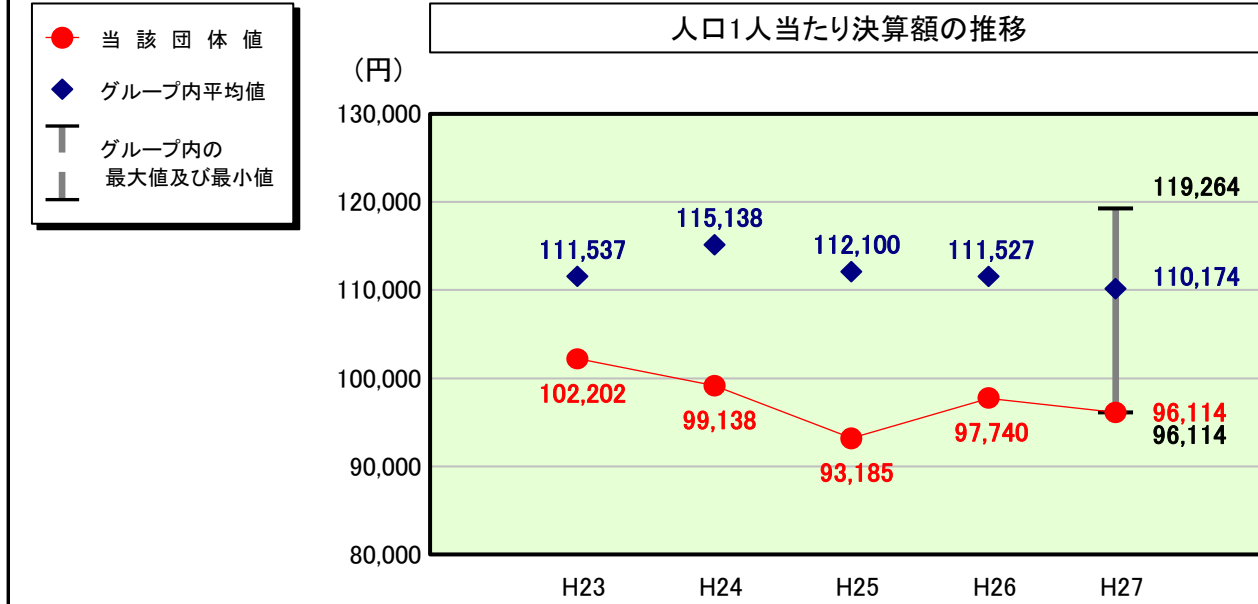


# (4)-2 都道府県経常経費分析表(普通会計決算)

平成27年度

奈良県

## 人件費及び人件費に準ずる費用の分析



## 人件費及び人件費に準ずる費用

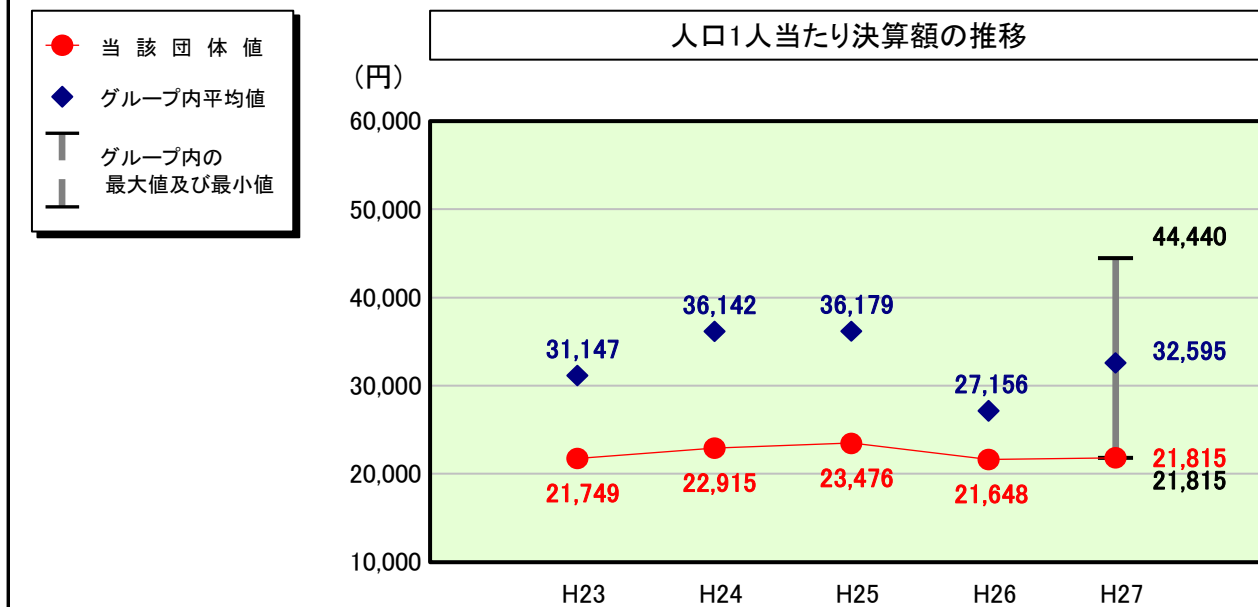
|                               | 当該団体決算額<br>(千円) | 人口1人当たり決算額 |             |        |
|-------------------------------|-----------------|------------|-------------|--------|
|                               |                 | 当該団体 (円)   | グループ内平均 (円) | 対比 (%) |
| 人件費                           | 145,263,175     | 104,670    | 118,617     | ▲ 11.8 |
| 賃金(物件費)                       | 1,102,704       | 795        | 429         | ▲ 85.3 |
| 公営企業(法適)等に対する繰出し(補助費等)        | 133,976         | 97         | 509         | ▲ 80.9 |
| 公営企業(法適)等に対する繰出し(投資及び出資金・貸付金) | 1,870           | 1          | 0           | ▲ 0.0  |
| 公営企業(法非適)等に対する繰出し(繰出金)        | 11,207          | 8          | 16          | ▲ 50.0 |
| 事業費支弁に係る職員の人件費(投資的経費)         | 2,006,105       | 1,446      | 1,579       | ▲ 8.4  |
| ▲退職金                          | ▲ 15,130,726    | ▲ 10,903   | ▲ 10,975    | ▲ 0.7  |
| 合計                            | 133,388,311     | 96,114     | 110,174     | ▲ 12.8 |

## 参考

|                     | 当該団体     | グループ内平均  | 対比(差引)   |
|---------------------|----------|----------|----------|
| 人口100,000人当たり職員数(人) | 1,092.79 | 1,281.35 | ▲ 188.56 |
| ラスパイレス指数            | 100.4    | 99.4     | 1.0      |

(注) 住民基本台帳人口については、住民基本台帳関係年報の調査基準日変更に伴い、平成25年度以降、調査年度の1月1日現在の住民基本台帳に登載されている人口を記載。

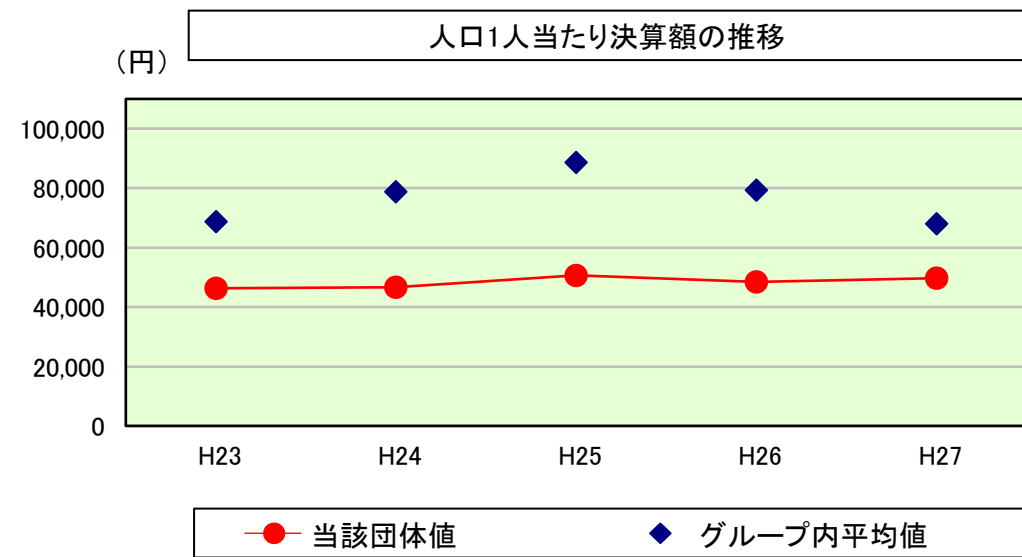
## 公債費及び公債費に準ずる費用の分析



## 公債費及び公債費に準ずる費用(実質公債費比率の構成要素)

|   | 当該団体決算額<br>(千円) | 人口1人当たり決算額 |             |        |
|---|-----------------|------------|-------------|--------|
|   |                 | 当該団体 (円)   | グループ内平均 (円) | 対比 (%) |
| 元利償還金の額<br>(繰上償還額等を除く)  | 76,522,308      | 55,139     | 59,736      | ▲ 7.7  |
| 積立不足額を考慮して算定した額   | 1,512,821       | 1,090      | 4,804       | ▲ 77.3 |
| 満期一括償還地方債の一年当たりの元金償還金に相当するもの<br>(年度割相当額)                      | 4,666,667       | 3,363      | 13,574      | ▲ 75.2 |
| 公営企業に要する経費の財源とする地方債の償還の財源に<br>充てたと認められる繰入金                    | 262,998         | 190        | 1,269       | ▲ 85.0 |
| 一部事務組合等の起こした地方債に充てたと認められる<br>補助金又は負担金                         | 3,039           | 2          | 87          | ▲ 97.7 |
| 公債費に準ずる債務負担行為に係るもの  | 287,154         | 207        | 1,475       | ▲ 86.0 |
| 一時借入金利息<br>(同一団体における会計間の現金運用に係る利子は除く)                         | -               | -          | 3           | -      |
| ▲特定財源の額   | ▲ 1,273,970     | ▲ 918      | ▲ 1,378     | ▲ 33.4 |
| ▲地方債に係る元利償還金及び準元利償還金に要する経費として<br>普通交付税の額の算定に用いる基準財政需要額に算入された額 | ▲ 51,706,036    | ▲ 37,257   | ▲ 46,975    | ▲ 20.7 |
| 合計  | 30,274,981      | 21,815     | 32,595      | ▲ 33.1 |

## (参考) 普通建設事業費の分析



## 普通建設事業費

|         | 当該団体決算額<br>(千円) | 人口1人当たり決算額 |            |            |            |         |
|---------|-----------------|------------|------------|------------|------------|---------|
|         |                 | 当該団体(円)    | 増減率(%) (A) | グループ内平均(円) | 増減率(%) (B) | (A)-(B) |
| H23     | 64,868,748      | 46,294     | ▲ 9.0      | 68,694     | ▲ 10.5     | 1.5     |
| うち単独分   | 18,978,219      | 13,544     | ▲ 41.0     | 22,902     | ▲ 28.7     | ▲ 12.3  |
| H24     | 65,579,371      | 46,661     | 0.8        | 78,803     | ▲ 14.7     | ▲ 13.9  |
| うち単独分   | 11,461,570      | 8,155      | ▲ 39.8     | 19,976     | ▲ 12.8     | ▲ 27.0  |
| H25     | 71,077,802      | 50,660     | 8.6        | 88,620     | ▲ 12.5     | ▲ 3.9   |
| うち単独分   | 11,717,198      | 8,351      | 2.4        | 19,309     | ▲ 3.3      | 5.7     |
| H26     | 67,565,950      | 48,412     | ▲ 4.4      | 79,311     | ▲ 10.5     | 6.1     |
| うち単独分   | 16,242,741      | 11,638     | 39.4       | 22,064     | ▲ 14.3     | 25.1    |
| H27     | 69,020,941      | 49,733     | 2.7        | 67,951     | ▲ 14.3     | 17.0    |
| うち単独分   | 15,233,534      | 10,977     | ▲ 5.7      | 17,498     | ▲ 20.7     | 15.0    |
| 過去5年間平均 | 67,622,562      | 48,352     | ▲ 0.3      | 76,676     | ▲ 1.6      | 1.3     |
| うち単独分   | 14,726,652      | 10,533     | ▲ 8.9      | 20,350     | ▲ 10.2     | 1.3     |