

II 青 果 部

(1) 入 荷 概 況 表

入 荷 概 況 表

令和3年	1月	2月	3月	4月	5月	6月
開市日数	20	20	21	22	21	21
合 計	10,400,990	11,497,184	11,657,784	11,089,368	10,388,557	10,688,942
	2,203,361,035	2,273,421,874	2,407,876,537	2,350,782,496	2,272,958,969	2,362,685,392
平均単価	212	198	207	212	219	221
1日平均取扱高	520,050	574,859	555,133	504,062	494,693	508,997
	110,168,052	113,671,094	114,660,787	106,853,750	108,236,141	112,508,828
野 菜	8,525,785	9,294,755	9,653,341	9,334,064	8,936,679	9,160,203
	1,571,908,969	1,542,931,508	1,709,403,807	1,773,526,813	1,772,712,758	1,793,864,889
平均単価	184	166	177	190	198	196
果 実	1,875,205	2,202,429	2,004,443	1,755,304	1,451,878	1,528,739
	631,452,066	730,490,366	698,472,730	577,255,683	500,246,211	568,820,503
平均単価	337	332	348	329	345	372

日数：日
 上段 数量：kg
 下段 金額：円
 単価：円/kg
 (税込み)

	7月	8月	9月	10月	11月	12月	合 計
開市日数	22	21	20	22	22	22	254
合 計	11,130,286	11,021,965	10,775,953	13,012,036	12,549,942	12,354,681	136,567,688
	2,258,876,204	2,378,217,964	2,651,426,193	2,429,535,592	2,517,769,893	2,597,359,596	28,704,271,745
平均単価	203	216	246	187	201	210	210
1日平均取扱高	505,922	524,855	538,798	591,456	570,452	561,576	537,668
	102,676,191	113,248,474	132,571,310	110,433,436	114,444,086	118,061,800	113,008,944
野 菜	9,336,478	9,148,590	8,901,979	10,283,838	9,745,827	9,923,742	112,245,281
	1,563,973,064	1,616,935,358	1,921,401,718	1,652,645,016	1,716,638,728	1,775,323,430	20,411,266,058
平均単価	168	177	216	161	176	179	182
果 実	1,793,808	1,873,375	1,873,974	2,728,198	2,804,115	2,430,939	24,322,407
	694,903,140	761,282,606	730,024,475	776,890,576	801,131,165	822,036,166	8,293,005,687
平均単価	387	406	390	285	286	338	341

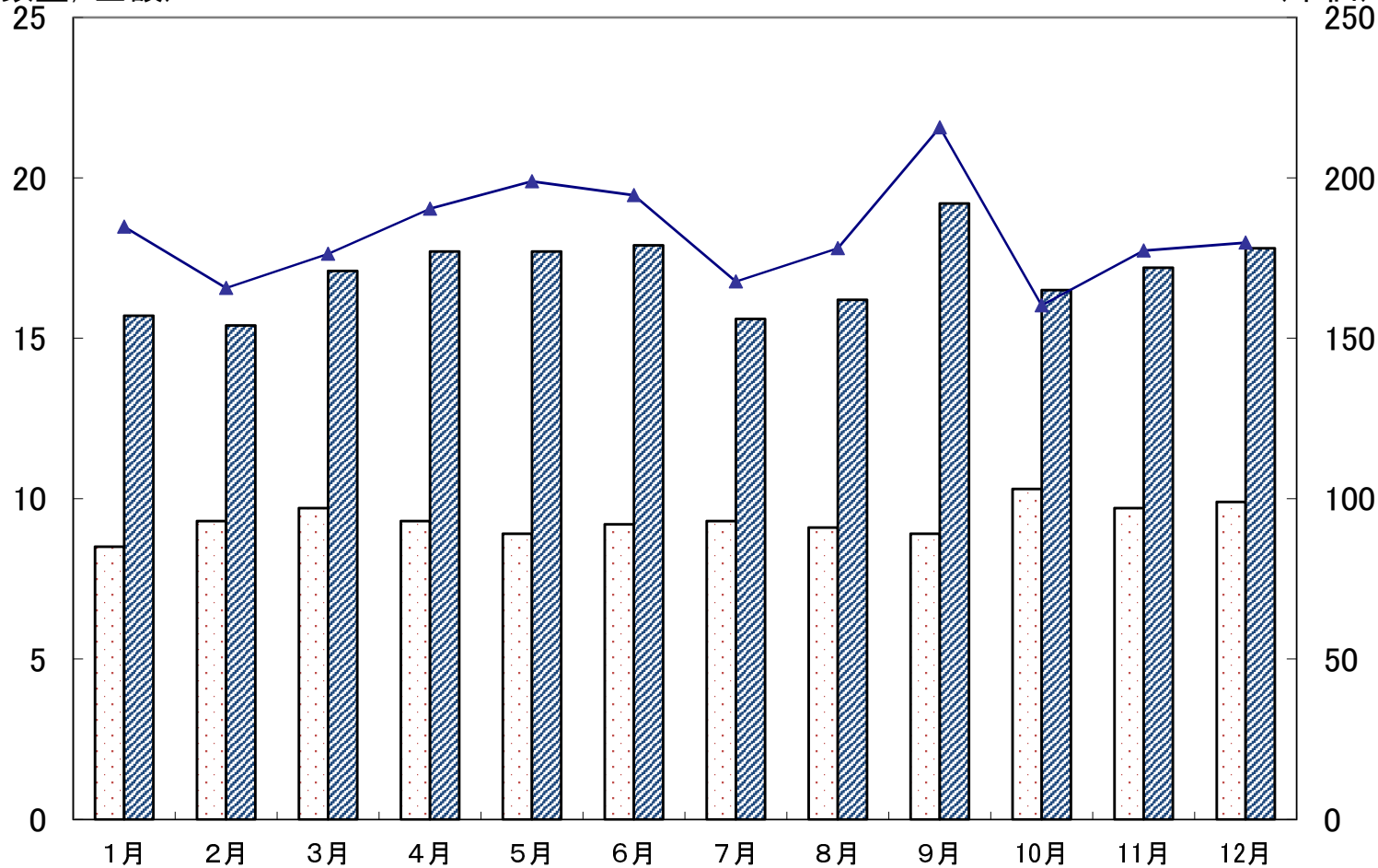
(2) 月別・種別別取扱高

月 別 ・ 種 類 別 取 扱 高

野菜

(数量, 金額)

(単価)



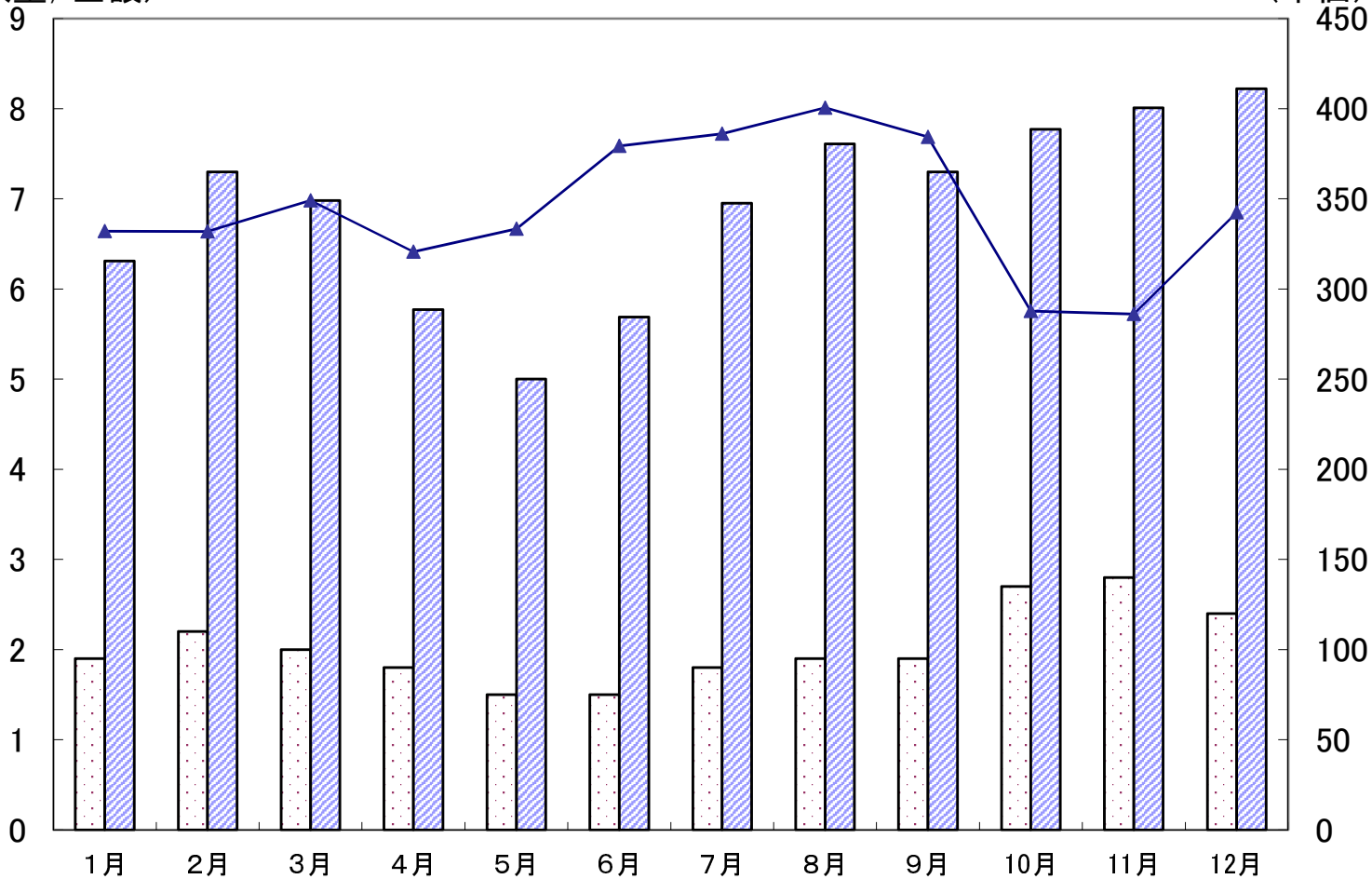
- 数量(千トン)
- 金額(億円)
- 単価(円/kg)

月 別 ・ 種 類 別 取 扱 高

果実

(数量, 金額)

(単価)



- 数量(千トン)
- 金額(億円)
- 単価(円/kg)

(3) 品目別取扱量の順位

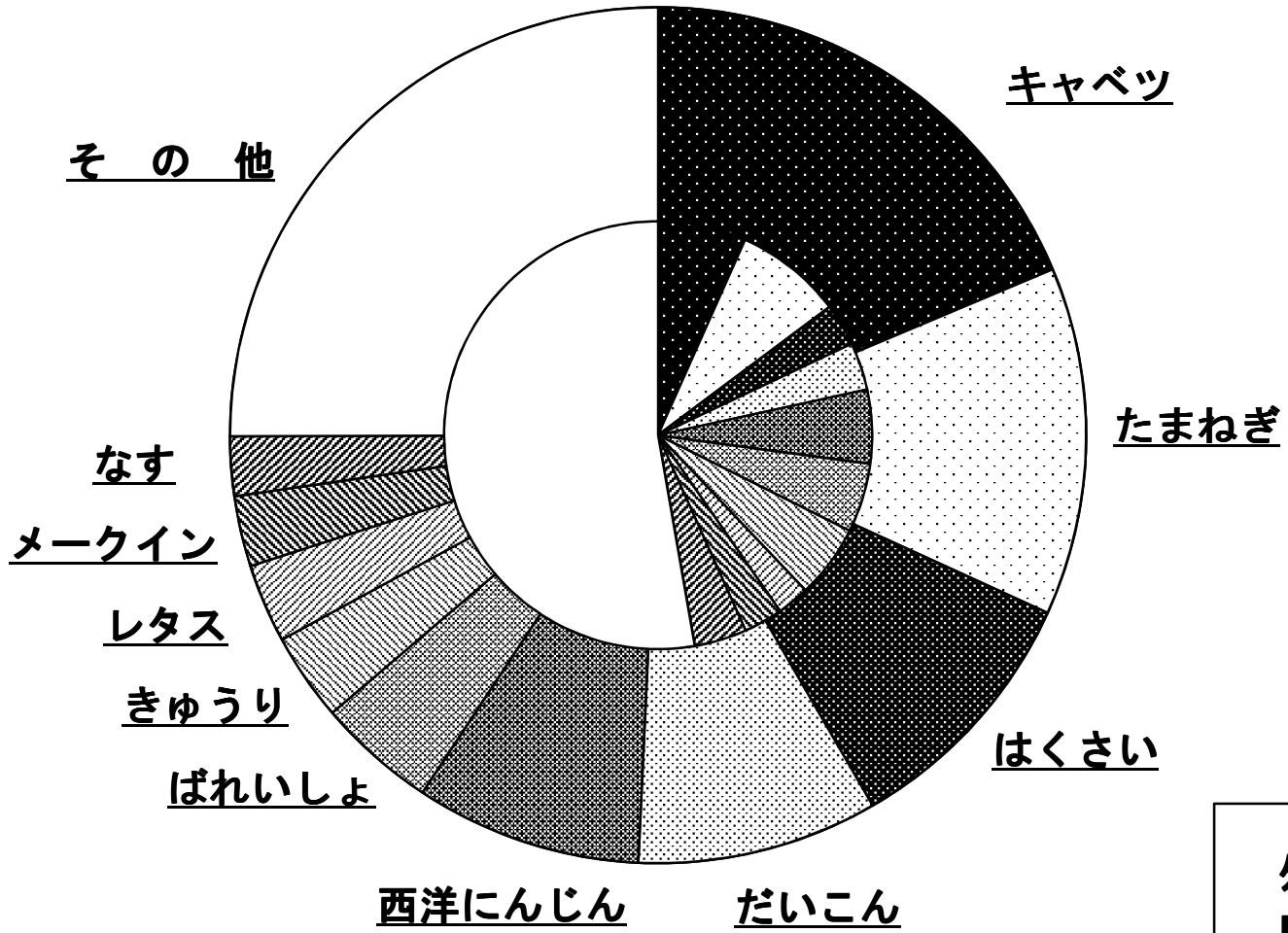
品 目 別 取 扱 量 の 順 位

(野 菜)

数量=kg 金額=円 割合=%

区分 順位	品 目	数 量	割 合	金 額	割 合
1	キャベツ	20,948,941	18.7	1,361,087,863	6.7
2	たまねぎ	14,753,067	13.1	1,655,456,125	8.1
3	はくさい	11,035,949	9.8	651,204,566	3.2
4	だいこん	10,213,106	9.1	734,408,273	3.6
5	西洋にんじん	9,580,865	8.5	1,136,546,449	5.6
6	ばれいしょ	5,044,917	4.5	1,068,457,055	5.2
7	きゅうり	3,708,837	3.3	1,130,882,370	5.5
8	レタス	3,354,188	3.0	498,704,613	2.4
9	メークイン	2,990,687	2.7	599,673,906	2.9
10	なす	2,512,080	2.2	808,333,743	4.0
	そ の 他	28,102,644	25.1	10,766,511,095	52.8
	合 計	112,245,281	100.0	20,411,266,058	100.0

野菜一品目別の割合



外円:数量
内円:金額

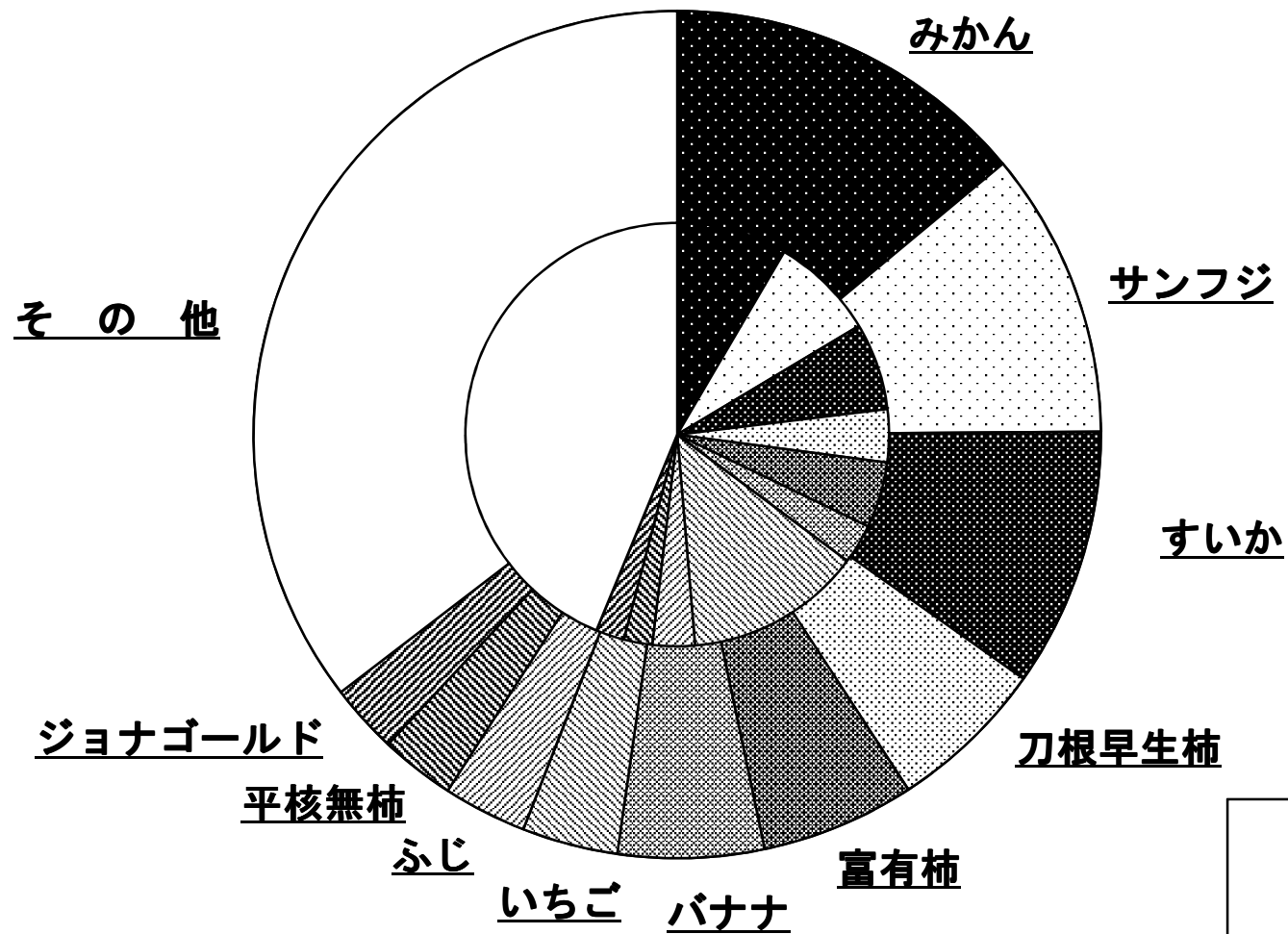
品 目 別 取 扱 量 の 順 位

(果 実)

数量=kg 金額=円 割合=%

区分 順位	品 目	数 量	割 合	金 額	割 合
1	みかん	3,393,844	14.0	699,348,079	8.4
2	サンフジ	2,660,046	10.9	662,453,356	8.0
3	すいか	2,405,450	9.9	550,951,696	6.6
4	刀根早生柿	1,467,967	6.0	335,427,577	4.0
5	富有柿	1,427,491	5.9	417,379,555	5.0
6	バナナ	1,357,479	5.6	250,840,851	3.0
7	いちご	888,360	3.7	1,118,738,285	13.5
8	ふじ	777,832	3.2	267,762,586	3.2
9	平核無柿	690,580	2.8	180,846,605	2.2
10	ジョナゴールド	642,627	2.6	179,352,609	2.2
	そ の 他	8,610,731	35.4	3,629,904,488	43.9
	合 計	24,322,407	100.0	8,293,005,687	100.0

果実一品目別の割合



外円:数量
内円:金額

(4) 産地別取扱量の順位

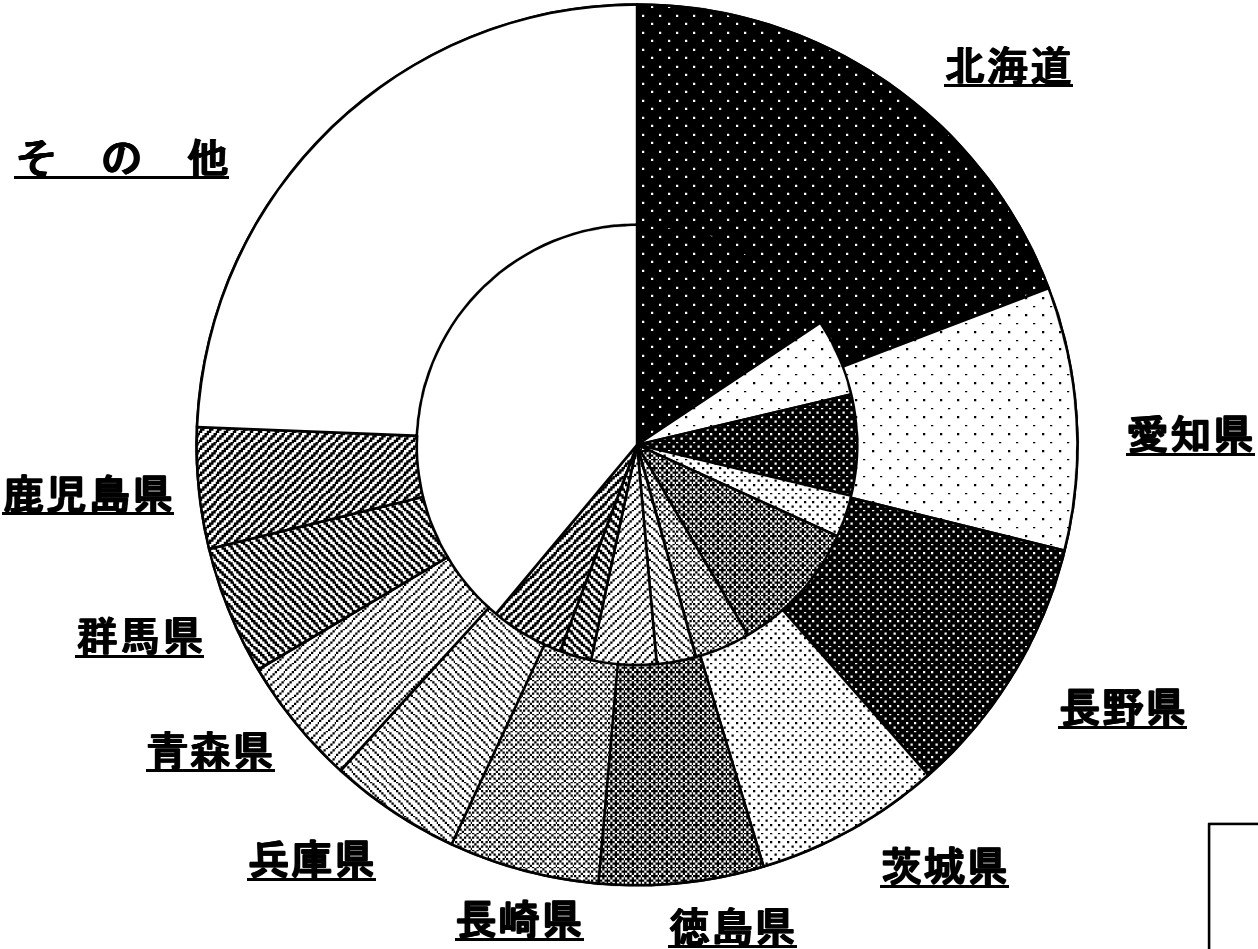
産 地 別 取 扱 量 の 順 位

(野 菜)

数量=kg 金額=円 割合=%

区分 順位	産 地	数 量	割 合	金 額	割 合
1	北海道	21,565,004	19.2	3,194,000,443	15.6
2	愛知県	10,830,870	9.6	1,156,156,490	5.7
3	長野県	10,812,013	9.6	1,512,143,270	7.4
4	茨城県	7,708,989	6.9	629,497,147	3.1
5	徳島県	6,773,958	6.0	2,000,682,154	9.8
6	長崎県	6,192,440	5.5	832,678,858	4.1
7	兵庫県	5,433,582	4.8	589,573,945	2.9
8	青森県	5,307,066	4.7	976,614,912	4.8
9	群馬県	5,293,069	4.7	473,603,811	2.3
10	鹿児島県	4,993,134	4.4	1,099,334,181	5.4
	そ の 他	27,335,156	24.6	7,946,980,847	38.9
	合 計	112,245,281	100.0	20,411,266,058	100.0

野菜一産地別の割合



外円:数量
内円:金額

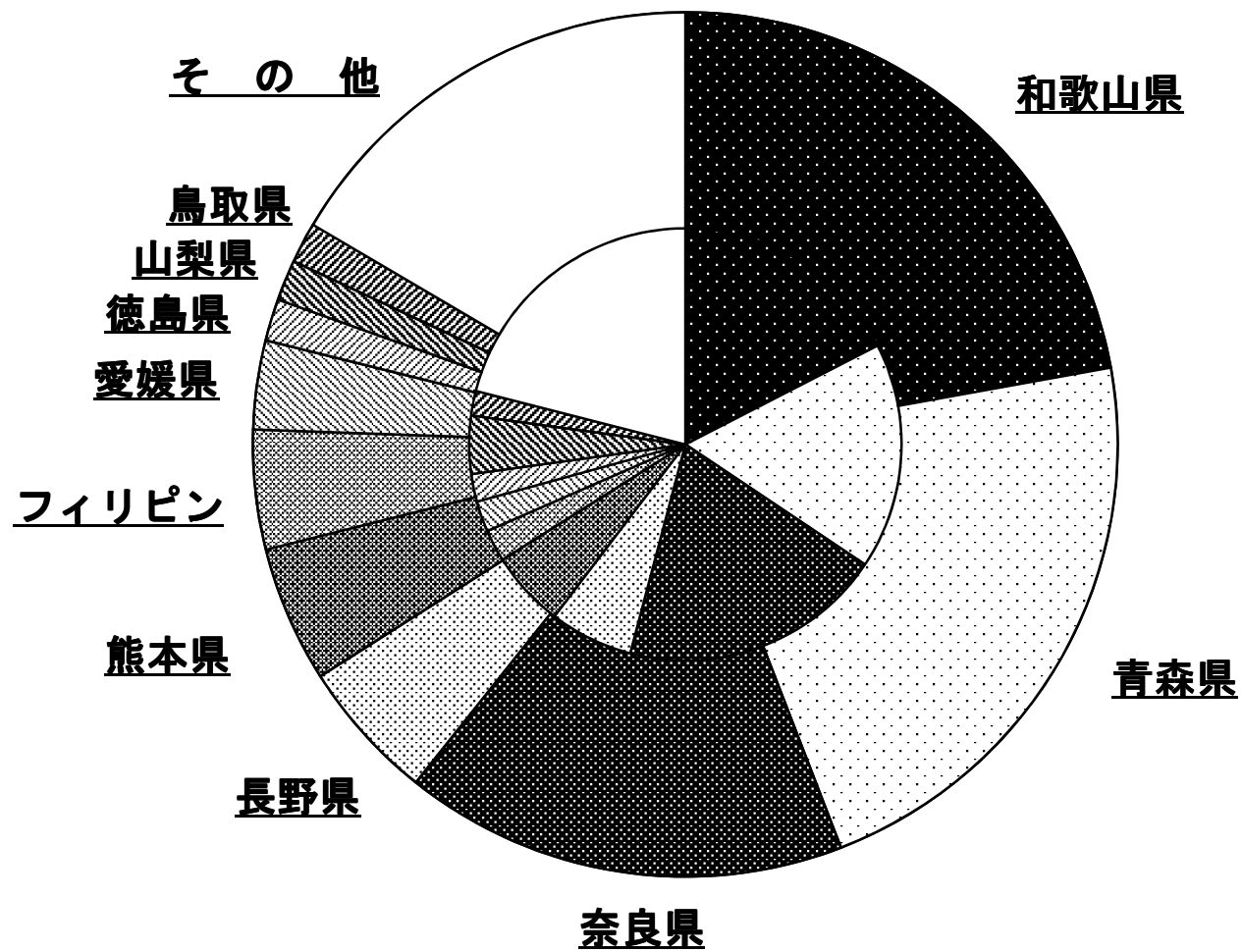
産 地 別 取 扱 量 の 順 位

(果 実)

数量=kg 金額=円 割合=%

区分 順位	産 地	数 量	割 合	金 額	割 合
1	和歌山県	5,389,588	22.2	1,445,785,671	17.4
2	青森県	5,345,787	22.0	1,405,625,239	16.9
3	奈良県	4,030,309	16.6	1,635,373,357	19.7
4	長野県	1,285,515	5.3	518,756,917	6.3
5	熊本県	1,238,514	5.1	471,271,390	5.7
6	フィリピン	1,087,245	4.5	198,520,797	2.4
7	愛媛県	806,641	3.3	190,405,574	2.3
8	徳島県	381,084	1.6	172,159,662	2.1
9	山梨県	371,401	1.5	360,298,124	4.3
10	鳥取県	370,815	1.5	151,777,267	1.8
	そ の 他	4,015,508	16.4	1,743,031,689	21.1
	合 計	24,322,407	100.0	8,293,005,687	100.0

果実一産地別の割合



(5) 外国産地別取扱量の順位

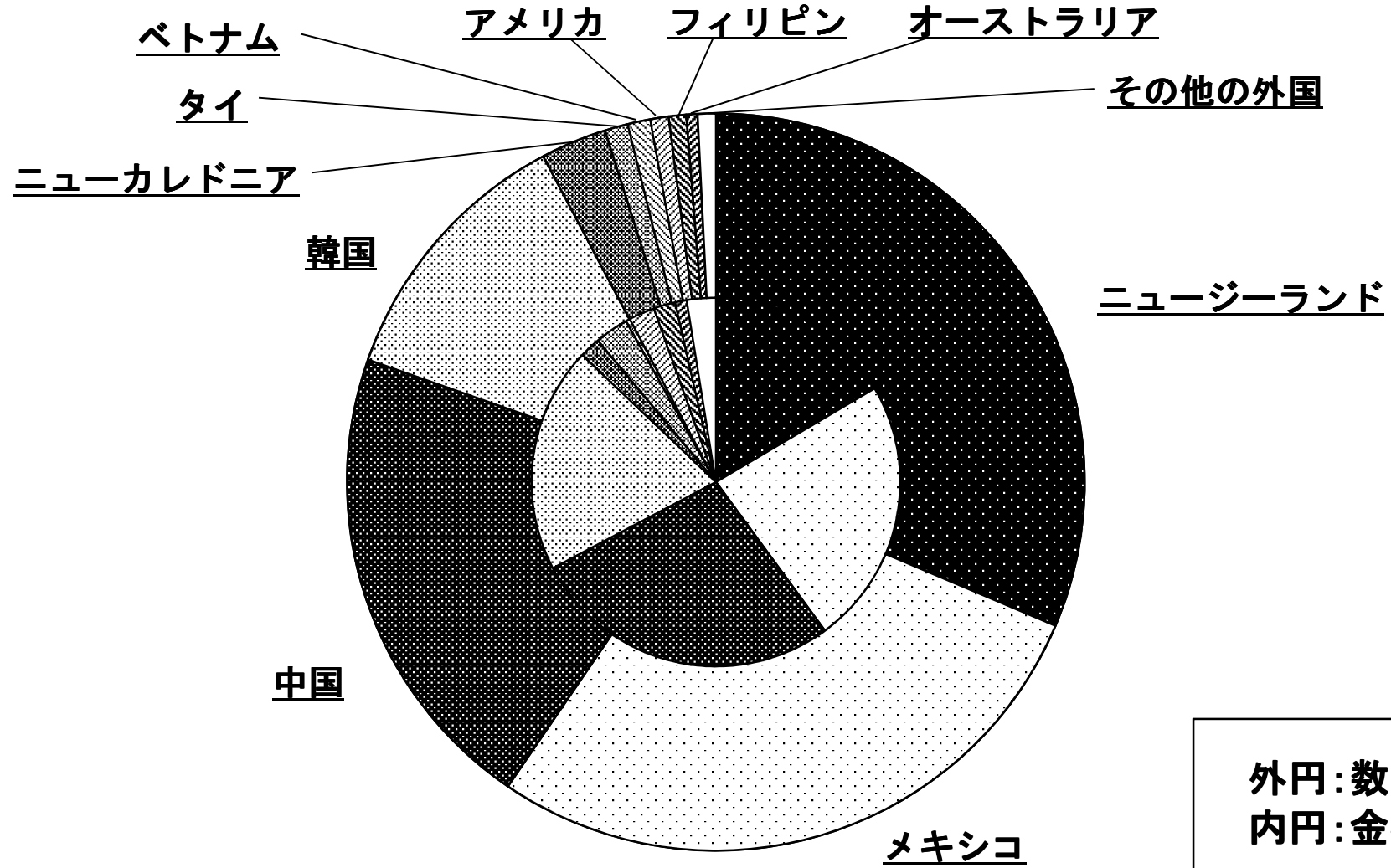
外 国 産 地 別 取 扱 量 の 順 位

(野菜)

数量=kg 金額=円 割合=%

区分 順位	産 地	数 量	割 合	金 額	割 合
1	ニュージーランド	715,201	31.4	94,370,367	16.5
2	メキシコ	641,939	28.2	133,844,084	23.4
3	中国	475,234	20.8	156,150,784	27.3
4	韓国	270,236	11.9	113,424,421	19.8
5	ニューカレドニア	66,130	2.9	10,504,490	1.8
6	タイ	23,057	1.0	16,900,624	3.0
7	ベトナム	22,650	1.0	2,138,940	0.4
8	アメリカ	18,234	0.8	12,924,241	2.3
9	フィリピン	17,476	0.8	10,938,774	1.9
10	オーストラリア	11,165	0.5	5,797,036	1.0
	その他の外国	18,100	0.7	14,477,048	2.6
	外国産合計	2,279,422	100.0	571,470,809	100.0
	外国産野菜	2,279,422	2.0	571,470,809	2.8
	国内産野菜	109,965,859	98.0	19,839,795,249	97.2
	野 菜 合 計	112,245,281	100.0	20,411,266,058	100.0

野菜一産地別の割合(外国産)



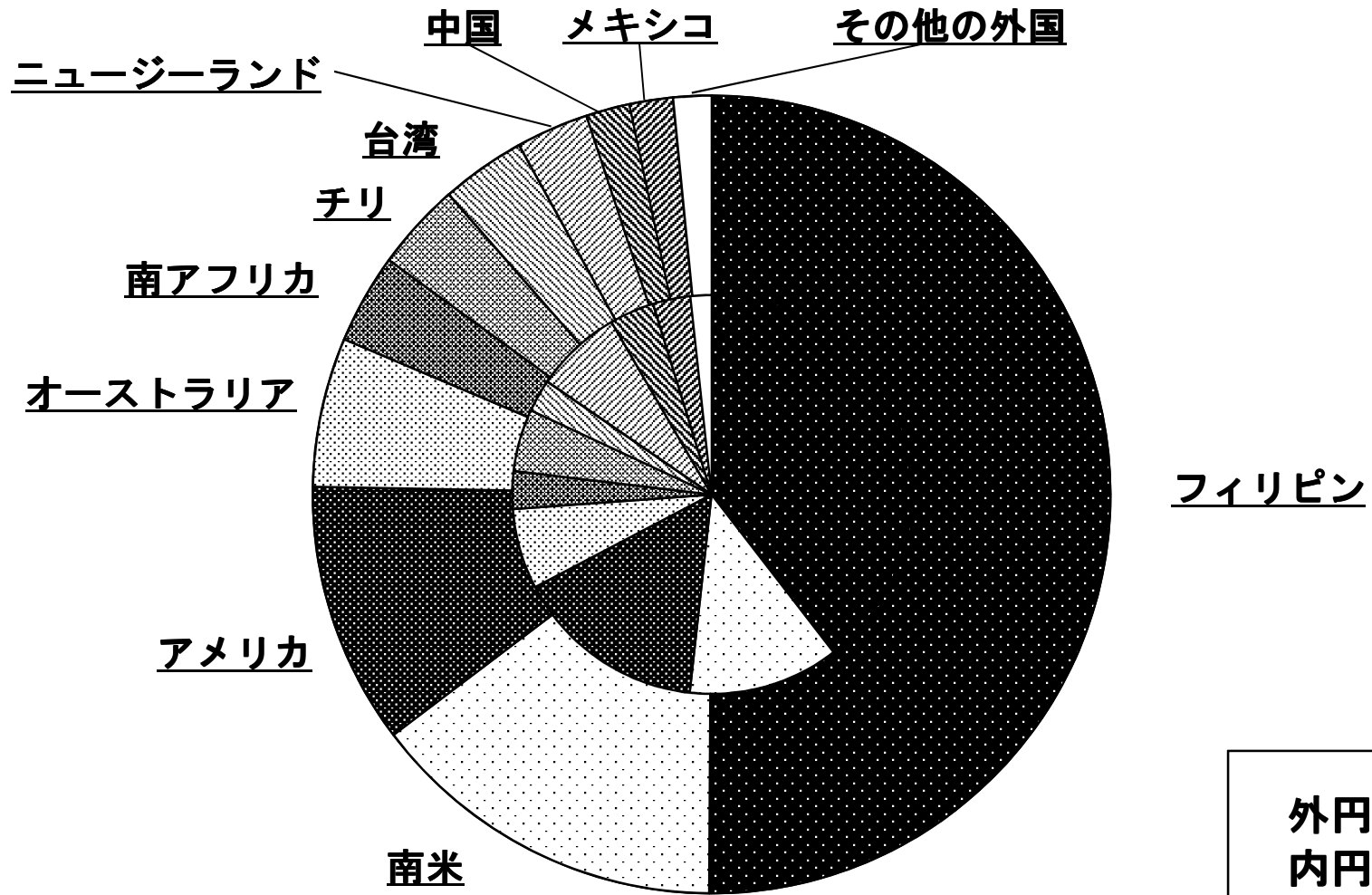
外 国 産 地 別 取 扱 量 の 順 位

(果実)

数量=kg 金額=円 割合=%

区分 順位	品 目	数 量	割 合	金 額	割 合
1	フィリピン	1,087,245	50.7	198,520,797	39.5
2	南米	316,894	14.6	61,453,732	12.2
3	アメリカ	230,141	10.6	78,112,537	15.6
4	オーストラリア	131,324	6.1	32,796,506	6.5
5	南アフリカ	79,040	3.6	15,303,788	3.0
6	チリ	77,030	3.5	25,351,571	5.0
7	台湾	74,470	3.4	13,313,837	2.7
8	ニュージーランド	63,748	2.9	35,397,591	7.0
9	中国	38,477	1.8	18,208,077	3.6
10	メキシコ	38,222	1.3	15,293,798	3.2
	その他の外国	33,585	1.5	8,558,482	1.7
	外国産合計	2,170,176	100.0	502,310,716	100.0
	外国産果実	2,170,176	8.9	502,310,716	6.1
	国内産果実	22,152,231	91.1	7,790,694,971	93.9
	果 実 合 計	24,322,407	100.0	8,293,005,687	100.0

果実一産地別の割合(外国産)



(6) 品目別・月別取扱数量の順位

品目別・月別取扱数量の順位

※ 合計は11位以下の数量を含んでいます。
数量=kg 割合=%

(野菜)

順位	1 月			2 月			3 月		
	品名	数量	割合	品名	数量	割合	品名	数量	割合
1	たまねぎ	1,486,865	17.4	キャベツ	2,072,986	22.3	キャベツ	2,085,334	21.6
2	キャベツ	1,338,957	15.7	たまねぎ	1,334,270	14.4	たまねぎ	1,558,310	16.1
3	はくさい	988,188	11.6	はくさい	951,954	10.2	だいこん	798,197	8.3
4	だいこん	964,751	11.3	だいこん	860,769	9.3	西洋にんじん	722,548	7.5
5	西洋にんじん	668,740	7.8	西洋にんじん	627,384	6.7	はくさい	668,070	6.9
6	ばれいしょ	326,400	3.8	ばれいしょ	442,590	4.8	ばれいしょ	583,064	6.0
7	きゅうり	234,031	2.7	きゅうり	256,680	2.8	レタス	310,883	3.2
8	メークイン	229,280	2.7	レタス	248,395	2.7	きゅうり	288,510	3.0
9	かんしょ	226,290	2.7	メークイン	218,320	2.3	かんしょ	202,473	2.1
10	かぼちゃ	178,713	2.1	かんしょ	188,965	2.0	ブロッコリー	201,509	2.1
	その他	1,883,570	22.2	その他	2,092,442	22.5	その他	2,234,443	23.2
	合計	8,525,785	100.0	合計	9,294,755	100.0	合計	9,653,341	100.0

順位	4 月			5 月			6 月		
	品名	数量	割合	品名	数量	割合	品名	数量	割合
1	キャベツ	1,503,954	16.1	キャベツ	1,416,931	15.9	キャベツ	1,473,602	16.1
2	たまねぎ	1,312,107	14.1	たまねぎ	1,064,384	11.9	たまねぎ	980,066	10.7
3	西洋にんじん	824,468	8.8	西洋にんじん	1,001,570	11.2	西洋にんじん	824,228	9.0
4	ばれいしょ	795,745	8.5	だいこん	700,731	7.8	はくさい	749,867	8.2
5	だいこん	784,621	8.4	はくさい	694,760	7.8	だいこん	734,765	8.0
6	はくさい	734,776	7.9	ばれいしょ	453,915	5.1	ばれいしょ	577,794	6.3
7	きゅうり	376,535	4.0	きゅうり	369,154	4.1	レタス	402,978	4.4
8	レタス	319,887	3.4	トマト	335,824	3.8	きゅうり	363,950	4.0
9	なす	222,320	2.4	レタス	290,512	3.3	トマト	290,963	3.2
10	かぼちゃ	217,133	2.3	なす	258,964	2.9	なす	277,273	3.0
	その他	2,242,518	24.1	その他	2,349,934	26.2	その他	2,484,717	27.1
	合計	9,334,064	100.0	合計	8,936,679	100.0	合計	9,160,203	100.0

品目別・月別取扱数量の順位

※ 合計は11位以下の数量を含んでいます。
数量=kg 割合=%

(野菜)

順位	7 月			8 月			9 月		
	品名	数量	割合	品名	数量	割合	品名	数量	割合
1	キャベツ	1,849,224	19.8	キャベツ	1,911,890	20.9	キャベツ	1,733,770	19.5
2	たまねぎ	1,114,049	11.9	たまねぎ	1,139,168	12.5	たまねぎ	1,251,188	14.1
3	だいこん	909,735	9.7	だいこん	854,435	9.3	だいこん	854,080	9.6
4	西洋にんじん	737,437	7.9	西洋にんじん	780,880	8.5	はくさい	799,022	9.0
5	はくさい	683,415	7.3	はくさい	736,214	8.0	西洋にんじん	798,780	9.0
6	きゅうり	369,845	4.0	きゅうり	341,314	3.7	メークイン	322,780	3.6
7	なす	354,276	3.8	レタス	330,520	3.6	きゅうり	293,665	3.3
8	レタス	327,302	3.5	なす	319,415	3.5	ばれいしょ	270,888	3.0
9	トマト	324,065	3.5	ばれいしょ	302,420	3.3	かんしょ	255,415	2.9
10	ばれいしょ	268,384	2.9	メークイン	295,925	3.2	なす	246,405	2.8
	その他	2,398,746	25.7	その他	2,136,409	23.5	その他	2,075,986	23.2
	合計	9,336,478	100.0	合計	9,148,590	100.0	合計	8,901,979	100.0

順位	10 月			11 月			12 月		
	品名	数量	割合	品名	数量	割合	品名	数量	割合
1	キャベツ	1,952,885	19.0	キャベツ	1,825,461	18.7	キャベツ	1,783,947	18.0
2	はくさい	1,470,708	14.3	はくさい	1,235,365	12.7	はくさい	1,323,610	13.3
3	たまねぎ	1,202,620	11.7	たまねぎ	1,135,690	11.7	たまねぎ	1,174,350	11.8
4	だいこん	963,902	9.4	西洋にんじん	942,875	9.7	西洋にんじん	867,365	8.7
5	西洋にんじん	784,590	7.6	だいこん	931,377	9.6	だいこん	855,743	8.6
6	メークイン	358,734	3.5	メークイン	316,910	3.3	ばれいしょ	419,027	4.2
7	ばれいしょ	352,765	3.4	きゅうり	280,623	2.9	メークイン	309,260	3.1
8	レタス	310,607	3.0	レタス	271,461	2.8	きゅうり	255,748	2.6
9	きゅうり	278,782	2.7	ばれいしょ	251,925	2.6	かんしょ	225,667	2.3
10	なす	269,311	2.6	かぼちゃ	226,582	2.3	レタス	184,722	1.9
	その他	2,338,934	22.8	その他	2,327,558	23.7	その他	2,524,303	25.5
	合計	10,283,838	100.0	合計	9,745,827	100.0	合計	9,923,742	100.0

品目別・月別取扱数量の順位

※ 合計は11位以下の数量を含んでいます。

数量=kg 割合=%

(果実)

順位	1 月			2 月			3 月		
	品名	数量	割合	品名	数量	割合	品名	数量	割合
1	みかん	542,291	28.9	みかん	487,251	22.1	サンフジ	496,194	24.8
2	サンフジ	412,299	22.0	サンフジ	469,035	21.3	いちご	194,366	9.7
3	いちご	166,275	8.9	いよかん	178,638	8.1	甘夏みかん	176,854	8.8
4	いよかん	132,900	7.1	いちご	176,050	8.0	はっさく	141,084	7.0
5	バナナ	115,049	6.1	はっさく	120,389	5.5	みかん	132,256	6.6
6	はっさく	71,477	3.8	キーウイ	102,354	4.6	キーウイ	114,906	5.7
7	富有柿	66,225	3.5	バナナ	100,120	4.5	バナナ	113,331	5.7
8	キーウイ	55,776	3.0	王林	53,240	2.4	いよかん	94,368	4.7
9	王林	53,030	2.8	ジョナゴールド	51,130	2.3	ジョナゴールド	85,040	4.2
10	ジョナゴールド	48,210	2.6	ポンカン	31,022	1.4	王林	68,735	3.4
	その他	211,673	11.3	その他	433,200	19.8	その他	387,309	19.4
	合計	1,875,205	100.0	合計	2,202,429	100.0	合計	2,004,443	100.0

順位	4 月			5 月			6 月		
	品名	数量	割合	品名	数量	割合	品名	数量	割合
1	サンフジ	404,133	23.0	すいか	347,071	23.9	すいか	480,163	31.4
2	すいか	219,275	12.5	サンフジ	181,350	12.5	ふじ	182,715	12.0
3	甘夏みかん	188,280	10.7	甘夏みかん	118,091	8.1	バナナ	109,118	7.1
4	いちご	177,372	10.1	バナナ	113,631	7.8	サンフジ	73,370	4.8
5	バナナ	98,939	5.6	ふじ	111,350	7.7	ジョナゴールド	70,237	4.6
6	はっさく	70,741	4.0	いちご	78,206	5.4	桃	62,389	4.1
7	ジョナゴールド	55,790	3.2	ジョナゴールド	67,300	4.6	デラウェア	49,084	3.2
8	王林	45,940	2.6	アンデスメロン	35,239	2.4	こだますいか	44,634	2.9
9	キーウイ	40,697	2.3	王林	34,845	2.4	オレンジ	28,218	1.8
10	オレンジ	24,219	1.4	こだますいか	28,870	2.0	ハウスみかん	25,840	1.7
	その他	429,918	24.6	その他	335,925	23.2	その他	402,971	26.4
	合計	1,755,304	100.0	合計	1,451,878	100.0	合計	1,528,739	100.0

品目別・月別取扱数量の順位

※ 合計は11位以下の数量を含んでいます。
数量=kg 割合=%

(果実)

順位	7月			8月			9月		
	品名	数量	割合	品名	数量	割合	品名	数量	割合
1	すいか	699,235	39.0	すいか	570,040	30.4	さんつがる	326,178	17.4
2	桃	186,693	10.4	豊水	134,385	7.2	刀根早生柿	248,538	13.3
3	ふじ	115,730	6.5	バナナ	122,459	6.5	平核無柿	180,296	9.6
4	バナナ	106,912	6.0	幸水	111,130	5.9	みかん	177,070	9.4
5	ジョナゴールド	85,400	4.8	さんつがる	95,451	5.1	豊水	152,965	8.2
6	デラウェア	58,957	3.3	ジョナゴールド	81,620	4.4	二十世紀	125,100	6.7
7	こだますいか	57,548	3.2	桃	81,392	4.3	バナナ	113,722	6.1
8	サンフジ	48,150	2.7	いちじく	80,953	4.3	いちじく	48,042	2.6
9	アールスメロン	36,539	2.0	二十世紀	62,710	3.3	マスカット	38,092	2.0
10	ハウスみかん	35,834	2.0	ふじ	52,070	2.8	ピオーネ	35,202	1.9
	その他	362,810	20.1	その他	481,165	25.8	その他	428,769	22.8
	合計	1,793,808	100.0	合計	1,873,375	100.0	合計	1,873,974	100.0

順位	10月			11月			12月		
	品名	数量	割合	品名	数量	割合	品名	数量	割合
1	刀根早生柿	939,876	34.5	富有柿	749,869	26.7	みかん	881,688	36.3
2	みかん	486,200	17.8	みかん	685,730	24.5	富有柿	486,503	20.0
3	ふじ	212,482	7.8	平核無柿	264,224	9.4	サンフジ	321,181	13.2
4	平核無柿	150,697	5.5	サンフジ	252,804	9.0	バナナ	132,561	5.5
5	富有柿	116,974	4.3	刀根早生柿	180,135	6.4	平核無柿	95,363	3.9
6	バナナ	112,284	4.1	バナナ	119,353	4.3	いちご	73,262	3.0
7	マスカット	37,143	1.4	ふじ	69,145	2.5	刀根早生柿	53,500	2.2
8	さんつがる	22,025	0.8	ジョナゴールド	51,550	1.8	王林	45,370	1.9
9	オレンジ	19,908	0.7	王林	24,985	0.9	ジョナゴールド	33,220	1.4
10	アールスメロン	15,963	0.6	西洋なし	20,572	0.7	グレープフルーツ	20,791	0.9
	その他	614,646	22.5	その他	385,748	13.8	その他	287,500	11.7
	合計	2,728,198	100.0	合計	2,804,115	100.0	合計	2,430,939	100.0

(7) 産地別・月別取扱数量の順位

産地別・月別取扱数量の順位

※ 合計は11位以下の数量を含んでいます。

(野菜)

数量=kg 割合=%

順位	1 月			2 月			3 月		
	産地	数量	割合	産地	数量	割合	産地	数量	割合
1	北海道	1,843,585	21.6	愛知県	2,080,822	22.4	愛知県	1,875,427	19.4
2	愛知県	1,231,927	14.4	北海道	1,730,431	18.6	北海道	1,486,205	15.4
3	茨城県	753,198	8.8	鹿児島県	904,849	9.7	鹿児島県	1,025,596	10.6
4	鹿児島県	732,299	8.6	徳島県	730,556	7.9	徳島県	946,095	9.8
5	徳島県	601,434	7.1	長崎県	458,565	4.9	長崎県	890,322	9.2
6	長崎県	576,647	6.8	茨城県	436,003	4.7	宮崎県	376,830	3.9
7	宮崎県	379,532	4.5	宮崎県	348,885	3.8	兵庫県	316,599	3.3
8	和歌山県	266,479	3.1	兵庫県	333,588	3.6	茨城県	301,126	3.1
9	兵庫県	255,173	3.0	福岡県	267,989	2.9	熊本県	258,652	2.7
10	福岡県	199,466	2.3	和歌山県	217,268	2.3	福岡県	249,811	2.6
	その他	1,686,045	19.8	その他	1,785,799	19.2	その他	1,926,678	20.0
	合計	8,525,785	100.0	合計	9,294,755	100.0	合計	9,653,341	100.0

順位	4 月			5 月			6 月		
	産地	数量	割合	産地	数量	割合	産地	数量	割合
1	愛知県	1,196,097	12.8	愛知県	1,135,711	12.7	長野県	1,351,752	14.8
2	鹿児島県	1,035,847	11.1	徳島県	991,942	11.1	長崎県	1,167,643	12.7
3	徳島県	1,016,967	10.9	兵庫県	976,747	10.9	茨城県	954,490	10.4
4	長崎県	746,885	8.0	長崎県	916,242	10.3	青森県	731,372	8.0
5	北海道	746,680	8.0	茨城県	622,617	7.0	兵庫県	663,352	7.2
6	茨城県	635,937	6.8	宮崎県	490,289	5.5	愛知県	617,035	6.7
7	兵庫県	592,938	6.4	佐賀県	405,540	4.5	徳島県	392,033	4.3
8	宮崎県	505,673	5.4	鹿児島県	387,245	4.3	奈良県	367,333	4.0
9	佐賀県	461,066	4.9	長野県	368,057	4.1	宮崎県	361,371	3.9
10	高知県	272,834	2.9	奈良県	294,152	3.3	和歌山県	340,429	3.7
	その他	2,123,140	22.8	その他	2,348,137	26.3	その他	2,213,393	24.3
	合計	9,334,064	100.0	合計	8,936,679	100.0	合計	9,160,203	100.0

産地別・月別取扱数量の順位

※ 合計は11位以下の数量を含んでいます。

(野菜)

数量=kg 割合=%

順位	7月			8月			9月		
	産地	数量	割合	産地	数量	割合	産地	数量	割合
1	長野県	1,781,027	19.1	北海道	2,914,821	31.9	北海道	3,541,414	39.8
2	群馬県	1,136,073	12.2	長野県	1,806,934	19.8	長野県	1,673,072	18.8
3	青森県	1,104,106	11.8	群馬県	1,458,572	15.9	群馬県	1,249,902	14.0
4	北海道	973,069	10.4	青森県	540,117	5.9	青森県	523,916	5.9
5	兵庫県	939,017	10.1	兵庫県	447,816	4.9	奈良県	290,831	3.3
6	奈良県	589,460	6.3	奈良県	412,976	4.5	徳島県	257,325	2.9
7	長崎県	417,911	4.5	愛媛県	309,212	3.4	愛媛県	245,638	2.8
8	茨城県	334,551	3.6	徳島県	275,405	3.0	茨城県	174,407	2.0
9	愛媛県	304,310	3.3	熊本県	95,081	1.0	兵庫県	97,135	1.1
10	徳島県	225,371	2.4	高知県	79,019	0.9	高知県	90,129	1.0
	その他	1,531,583	16.3	その他	808,637	8.8	その他	758,210	8.4
	合計	9,336,478	100.0	合計	9,148,590	100.0	合計	8,901,979	100.0

順位	10月			11月			12月		
	産地	数量	割合	産地	数量	割合	産地	数量	割合
1	北海道	3,425,763	33.3	北海道	2,425,855	24.9	北海道	1,983,484	20.0
2	長野県	2,394,558	23.3	茨城県	1,524,473	15.6	愛知県	1,490,603	15.0
3	群馬県	959,783	9.3	愛知県	938,987	9.6	茨城県	1,225,652	12.4
4	青森県	753,201	7.3	長野県	696,791	7.1	徳島県	642,674	6.5
5	茨城県	697,113	6.8	青森県	678,462	7.0	長崎県	589,881	5.9
6	奈良県	319,300	3.1	徳島県	438,689	4.5	鹿児島県	489,902	4.9
7	徳島県	255,467	2.5	長崎県	371,269	3.8	和歌山県	383,417	3.9
8	愛媛県	194,693	1.9	千葉県	340,492	3.5	兵庫県	371,544	3.7
9	宮崎県	158,224	1.5	兵庫県	338,802	3.5	千葉県	342,613	3.5
10	高知県	145,390	1.4	宮崎県	302,699	3.1	宮崎県	288,919	2.9
	その他	980,346	9.6	その他	1,689,308	17.4	その他	2,115,053	21.3
	合計	10,283,838	100.0	合計	9,745,827	100.0	合計	9,923,742	100.0

産地別・月別取扱数量の順位

※ 合計は11位以下の数量を含んでいます。

(果実)

数量=kg 割合=%

順位	1 月			2 月			3 月		
	産地	数量	割合	産地	数量	割合	産地	数量	割合
1	和歌山県	668,946	35.7	和歌山県	806,941	36.6	青森県	686,717	34.3
2	青森県	509,144	27.2	青森県	636,280	28.9	和歌山県	479,428	23.9
3	奈良県	172,770	9.2	愛媛県	194,569	8.8	愛媛県	152,058	7.6
4	愛媛県	140,067	7.5	奈良県	132,781	6.0	鹿児島県	148,335	7.4
5	フィリピン	118,150	6.3	フィリピン	101,495	4.6	奈良県	120,306	6.0
6	熊本県	46,583	2.5	徳島県	52,430	2.4	フィリピン	106,019	5.3
7	静岡県	32,147	1.7	熊本県	38,005	1.7	熊本県	72,814	3.6
8	長崎県	29,045	1.5	神奈川県	32,130	1.5	アメリカ	40,335	2.0
9	長野県	20,899	1.1	長崎県	29,585	1.3	長崎県	39,447	2.0
10	愛知県	19,050	1.0	アメリカ	25,945	1.2	徳島県	35,157	1.8
	その他	118,404	6.3	その他	152,268	7.0	その他	123,827	6.1
	合計	1,875,205	100.0	合計	2,202,429	100.0	合計	2,004,443	100.0

順位	4 月			5 月			6 月		
	産地	数量	割合	産地	数量	割合	産地	数量	割合
1	青森県	544,387	31.0	青森県	419,639	28.9	青森県	393,390	25.7
2	和歌山県	294,043	16.8	熊本県	366,313	25.2	熊本県	253,836	16.6
3	熊本県	284,169	16.2	和歌山県	102,488	7.1	愛知県	120,087	7.9
4	鹿児島県	118,454	6.7	フィリピン	76,583	5.3	和歌山県	108,534	7.1
5	愛媛県	110,494	6.3	茨城県	69,645	4.8	鳥取県	93,991	6.1
6	奈良県	104,310	5.9	鹿児島県	63,112	4.3	フィリピン	73,969	4.8
7	フィリピン	73,959	4.2	奈良県	58,950	4.1	茨城県	73,800	4.8
8	アメリカ	41,763	2.4	愛媛県	52,139	3.6	愛媛県	57,689	3.8
9	南米	34,512	2.0	南米	47,567	3.3	奈良県	50,835	3.3
10	長崎県	33,600	1.9	アメリカ	39,868	2.7	南米	45,539	3.0
	その他	115,613	6.6	その他	155,574	10.7	その他	257,069	16.9
	合計	1,755,304	100.0	合計	1,451,878	100.0	合計	1,528,739	100.0

産地別・月別取扱数量の順位

※ 合計は11位以下の数量を含んでいます。

(果実)

数量=kg 割合=%

順位	7月			8月			9月		
	産地	数量	割合	産地	数量	割合	産地	数量	割合
1	青森県	324,075	18.1	長野県	359,404	19.2	青森県	404,593	21.6
2	長野県	186,264	10.4	青森県	313,093	16.7	和歌山県	353,546	18.9
3	奈良県	160,011	8.9	徳島県	214,869	11.5	奈良県	289,191	15.4
4	石川県	155,327	8.7	奈良県	212,682	11.4	長野県	189,345	10.1
5	山形県	121,901	6.8	山形県	157,640	8.4	鳥取県	95,755	5.1
6	山梨県	115,330	6.4	フィリピン	105,698	5.6	山梨県	75,488	4.0
7	和歌山県	102,432	5.7	山梨県	98,796	5.3	台湾	71,286	3.8
8	フィリピン	81,416	4.5	鳥取県	74,180	4.0	茨城県	49,479	2.6
9	愛知県	57,185	3.2	愛知県	45,184	2.4	宮崎県	42,229	2.3
10	熊本県	55,489	3.1	秋田県	38,656	2.1	石川県	33,183	1.8
	その他	434,378	24.2	その他	253,173	13.4	その他	269,879	14.4
	合計	1,793,808	100.0	合計	1,873,375	100.0	合計	1,873,974	100.0

順位	10月			11月			12月		
	産地	数量	割合	産地	数量	割合	産地	数量	割合
1	奈良県	886,956	32.5	奈良県	1,166,031	41.6	和歌山県	902,829	37.1
2	和歌山県	815,380	29.9	和歌山県	740,224	26.4	奈良県	675,486	27.8
3	青森県	454,622	16.7	青森県	372,335	13.3	青森県	287,512	11.8
4	長野県	199,328	7.3	長野県	167,955	6.0	長野県	157,447	6.5
5	フィリピン	93,889	3.4	フィリピン	113,178	4.0	フィリピン	115,867	4.8
6	山梨県	30,861	1.1	熊本県	24,956	0.9	熊本県	36,074	1.5
7	鳥取県	28,405	1.0	鳥取県	22,630	0.8	南米	25,350	1.0
8	南米	27,326	1.0	山形県	19,302	0.7	愛媛県	23,781	1.0
9	熊本県	25,979	1.0	オーストラリア	17,902	0.6	オーストラリア	17,012	0.7
10	オーストラリア	20,488	0.8	徳島県	17,295	0.6	大阪府	15,666	0.6
	その他	144,964	5.3	その他	142,307	5.1	その他	173,915	7.2
	合計	2,728,198	100.0	合計	2,804,115	100.0	合計	2,430,939	100.0

(8) 産地別・月別取扱金額の順位

産地別・月別取扱金額の順位

※ 合計は11位以下の金額を含んでいます。

(野菜)

金額=円 割合=%

順位	1 月			2 月			3 月		
	産地	金額	割合	産地	金額	割合	産地	金額	割合
1	北海道	203,744,409	13.0	北海道	199,893,476	13.0	鹿児島県	264,812,130	15.5
2	徳島県	182,187,591	11.6	徳島県	184,029,371	11.9	徳島県	263,174,069	15.4
3	愛知県	131,343,981	8.4	鹿児島県	162,964,602	10.6	北海道	165,455,484	9.7
4	宮崎県	119,496,732	7.6	愛知県	153,287,259	9.9	愛知県	137,832,280	8.1
5	鹿児島県	106,691,387	6.8	宮崎県	125,904,700	8.2	宮崎県	128,091,309	7.5
6	長崎県	88,954,551	5.7	高知県	91,507,148	5.9	高知県	99,467,098	5.8
7	高知県	84,422,853	5.4	青森県	55,931,934	3.6	長崎県	89,664,451	5.2
8	奈良県	63,283,652	4.0	福岡県	55,763,634	3.6	青森県	62,239,292	3.6
9	福岡県	60,157,131	3.8	奈良県	54,663,757	3.5	熊本県	52,280,162	3.1
10	青森県	55,220,765	3.5	長崎県	54,620,416	3.5	奈良県	51,121,179	3.0
	その他	476,405,917	30.2	その他	404,365,211	26.3	その他	395,266,353	23.1
	合計	1,571,908,969	100.0	合計	1,542,931,508	100.0	合計	1,709,403,807	100.0

順位	4 月			5 月			6 月		
	産地	金額	割合	産地	金額	割合	産地	金額	割合
1	鹿児島県	297,365,962	16.8	徳島県	210,974,534	11.9	長野県	184,465,195	10.3
2	徳島県	251,239,844	14.2	長崎県	177,826,163	10.0	長崎県	157,859,491	8.8
3	宮崎県	143,747,660	8.1	宮崎県	147,774,105	8.3	和歌山県	129,897,122	7.2
4	高知県	126,748,690	7.1	高知県	139,294,226	7.9	宮崎県	126,506,071	7.1
5	愛知県	106,504,887	6.0	愛知県	115,219,908	6.5	徳島県	125,741,095	7.0
6	長崎県	103,467,373	5.8	鹿児島県	93,024,403	5.2	高知県	119,045,835	6.6
7	北海道	90,105,458	5.1	奈良県	85,247,596	4.8	愛知県	116,161,546	6.5
8	奈良県	61,993,785	3.5	兵庫県	80,718,154	4.6	奈良県	110,798,255	6.2
9	青森県	60,003,459	3.4	長野県	79,117,095	4.5	青森県	105,502,979	5.9
10	熊本県	55,388,443	3.1	和歌山県	72,811,105	4.1	茨城県	92,628,551	5.2
	その他	476,961,252	26.9	その他	570,705,469	32.2	その他	525,258,749	29.2
	合計	1,773,526,813	100.0	合計	1,772,712,758	100.0	合計	1,793,864,889	100.0

産地別・月別取扱金額の順位

※ 合計は11位以下の金額を含んでいます。

(野菜)

金額=円 割合=%

順位	7月			8月			9月		
	産地	金額	割合	産地	金額	割合	産地	金額	割合
1	長野県	203,232,681	13.0	北海道	436,256,851	27.0	北海道	542,423,575	28.2
2	奈良県	162,019,572	10.4	長野県	223,082,846	13.8	長野県	312,916,464	16.3
3	北海道	153,523,597	9.8	奈良県	132,081,335	8.2	奈良県	126,506,255	6.6
4	青森県	141,539,291	9.1	徳島県	109,862,011	6.8	群馬県	122,991,895	6.4
5	徳島県	103,062,287	6.6	群馬県	107,337,780	6.6	徳島県	114,435,928	6.0
6	兵庫県	102,541,079	6.6	愛媛県	96,167,879	5.9	愛媛県	105,518,623	5.5
7	群馬県	82,497,998	5.3	青森県	94,176,792	5.8	青森県	96,325,325	5.0
8	愛媛県	78,336,685	5.0	高知県	64,004,605	4.0	高知県	80,334,906	4.2
9	高知県	74,891,855	4.8	兵庫県	52,464,987	3.2	茨城県	50,300,770	2.6
10	愛知県	66,103,316	4.2	愛知県	31,109,440	1.9	千葉県	31,906,698	1.7
	その他	396,224,703	25.2	その他	270,390,832	16.8	その他	337,741,279	17.5
	合計	1,563,973,064	100.0	合計	1,616,935,358	100.0	合計	1,921,401,718	100.0

順位	10月			11月			12月		
	産地	金額	割合	産地	金額	割合	産地	金額	割合
1	北海道	463,227,346	28.0	北海道	449,411,113	26.2	北海道	382,494,625	21.5
2	長野県	222,501,041	13.5	徳島県	143,353,912	8.4	徳島県	208,160,927	11.7
3	徳島県	104,460,585	6.3	愛知県	107,357,613	6.3	愛知県	128,538,367	7.2
4	青森県	99,522,708	6.0	茨城県	107,115,163	6.2	高知県	120,771,778	6.8
5	奈良県	92,490,514	5.6	宮崎県	107,066,259	6.2	宮崎県	104,104,682	5.9
6	高知県	76,896,322	4.7	高知県	100,853,353	5.9	奈良県	70,515,551	4.0
7	群馬県	75,377,738	4.6	長野県	84,245,437	4.9	長崎県	58,875,187	3.3
8	茨城県	67,822,591	4.1	青森県	82,988,000	4.8	鹿児島県	58,527,968	3.3
9	宮崎県	54,135,492	3.3	奈良県	66,834,304	3.9	茨城県	55,119,846	3.1
10	愛媛県	53,925,907	3.3	兵庫県	50,990,749	3.0	青森県	51,904,747	2.9
	その他	342,284,772	20.6	その他	416,422,825	24.2	その他	536,309,752	30.3
	合計	1,652,645,016	100.0	合計	1,716,638,728	100.0	合計	1,775,323,430	100.0

産地別・月別取扱金額の順位

※ 合計は11位以下の金額を含んでいます。

(果実)

金額=円 割合=%

順位	1 月			2 月			3 月		
	産地	金額	割合	産地	金額	割合	産地	金額	割合
1	奈良県	146,646,673	23.2	和歌山県	204,001,790	27.9	青森県	143,420,431	20.5
2	和歌山県	143,575,988	22.7	奈良県	145,979,805	20.0	和歌山県	140,408,511	20.1
3	青森県	129,653,448	20.5	青森県	141,464,647	19.4	奈良県	135,349,398	19.4
4	熊本県	38,513,157	6.1	長崎県	40,071,143	5.5	長崎県	50,867,171	7.3
5	長崎県	37,402,559	5.9	愛媛県	39,531,726	5.4	熊本県	48,592,609	7.0
6	愛媛県	33,958,710	5.4	熊本県	34,991,722	4.8	愛媛県	34,789,556	5.0
7	愛知県	24,388,376	3.9	フィリピン	18,912,813	2.6	鹿児島県	33,618,618	4.8
8	フィリピン	18,628,431	3.0	愛知県	16,426,800	2.2	フィリピン	20,900,875	3.0
9	宮崎県	6,929,002	1.1	徳島県	14,485,284	2.0	愛知県	19,438,402	2.8
10	長野県	6,293,862	1.0	神奈川県	10,040,242	1.4	アメリカ	12,645,155	1.8
	その他	45,461,860	7.2	その他	64,584,394	8.8	その他	58,442,004	8.3
	合計	631,452,066	100.0	合計	730,490,366	100.0	合計	698,472,730	100.0

順位	4 月			5 月			6 月		
	産地	金額	割合	産地	金額	割合	産地	金額	割合
1	青森県	116,485,001	20.2	熊本県	115,733,479	23.1	青森県	120,311,437	21.2
2	熊本県	102,519,420	17.8	青森県	112,080,704	22.4	和歌山県	64,099,325	11.3
3	和歌山県	88,825,374	15.4	奈良県	51,768,597	10.3	熊本県	54,156,426	9.5
4	奈良県	84,422,964	14.6	和歌山県	32,191,282	6.4	奈良県	53,624,251	9.4
5	長崎県	27,690,570	4.8	茨城県	28,833,785	5.8	愛知県	32,925,010	5.8
6	鹿児島県	27,666,867	4.8	鹿児島県	18,951,959	3.8	山梨県	31,717,195	5.6
7	愛媛県	23,923,458	4.1	愛知県	18,074,448	3.6	茨城県	28,456,726	5.0
8	愛知県	17,882,262	3.1	宮崎県	16,729,092	3.3	大阪府	25,592,243	4.5
9	フィリピン	16,099,800	2.8	フィリピン	16,568,539	3.3	鳥取県	25,144,884	4.4
10	アメリカ	13,711,822	2.4	アメリカ	13,019,391	2.6	フィリピン	15,990,859	2.8
	その他	58,028,145	10.0	その他	76,294,935	15.4	その他	116,802,147	20.5
	合計	577,255,683	100.0	合計	500,246,211	100.0	合計	568,820,503	100.0

産地別・月別取扱金額の順位

※ 合計は11位以下の金額を含んでいます。

(果実)

金額=円 割合=%

順位	7月			8月			9月		
	産地	金額	割合	産地	金額	割合	産地	金額	割合
1	青森県	104,915,920	15.1	長野県	107,984,242	14.2	和歌山県	118,050,094	16.2
2	奈良県	79,485,666	11.4	徳島県	105,758,962	13.9	青森県	108,006,599	14.8
3	山梨県	72,498,528	10.4	山梨県	101,019,475	13.3	奈良県	105,295,175	14.4
4	和歌山県	60,479,082	8.7	青森県	91,867,933	12.1	山梨県	100,755,360	13.8
5	長野県	57,209,582	8.2	奈良県	89,291,779	11.7	長野県	99,500,916	13.6
6	大阪府	37,273,403	5.4	鳥取県	41,887,568	5.5	鳥取県	42,015,879	5.8
7	石川県	36,461,286	5.2	山形県	38,463,487	5.1	茨城県	21,037,508	2.9
8	山形県	31,988,519	4.6	岡山県	34,963,003	4.6	岡山県	17,999,302	2.5
9	岡山県	25,142,272	3.6	愛知県	21,706,834	2.9	石川県	14,492,952	2.0
10	愛知県	24,609,593	3.5	フィリピン	17,365,096	2.3	台湾	12,299,393	1.7
	その他	164,839,289	23.9	その他	110,974,227	14.4	その他	90,571,297	12.3
	合計	694,903,140	100.0	合計	761,282,606	100.0	合計	730,024,475	100.0

順位	10月			11月			12月		
	産地	金額	割合	産地	金額	割合	産地	金額	割合
1	奈良県	191,642,546	24.7	奈良県	305,637,159	38.2	奈良県	246,229,344	30.0
2	和歌山県	190,623,668	24.5	和歌山県	175,141,521	21.9	和歌山県	219,786,091	26.7
3	青森県	128,305,976	16.5	青森県	115,531,024	14.4	青森県	93,582,119	11.4
4	長野県	102,317,607	13.2	長野県	73,159,794	9.1	長野県	69,079,939	8.4
5	山梨県	46,253,754	6.0	フィリピン	18,849,249	2.4	熊本県	32,228,712	3.9
6	フィリピン	17,985,470	2.3	愛知県	14,602,972	1.8	長崎県	23,843,183	2.9
7	鳥取県	13,770,540	1.8	鳥取県	11,417,382	1.4	フィリピン	16,006,778	1.9
8	岡山県	10,101,964	1.3	熊本県	9,637,033	1.2	愛媛県	15,140,732	1.8
9	茨城県	6,876,522	0.9	山形県	9,369,411	1.2	愛知県	14,808,150	1.8
10	栃木県	5,828,760	0.8	愛媛県	6,144,195	0.8	静岡県	8,691,948	1.1
	その他	63,183,769	8.0	その他	61,641,425	7.6	その他	82,639,170	10.1
	合計	776,890,576	100.0	合計	801,131,165	100.0	合計	822,036,166	100.0

(9) 產地別・月別取扱高

産地別・月別取扱高一覧表

上段 数量：kg

下段 金額：円

(野菜)

産地	1月	2月	3月	4月	5月	6月
合計	8,525,785 1,571,908,969	9,294,755 1,542,931,508	9,653,341 1,709,403,807	9,334,064 1,773,526,813	8,936,679 1,772,712,758	9,160,203 1,793,864,889
奈良県	161,756 63,283,652	160,169 54,663,757	167,408 51,121,179	186,601 61,993,785	294,152 85,247,596	367,333 110,798,255
北海道	1,843,585 203,744,409	1,730,431 199,893,476	1,486,205 165,455,484	746,680 90,105,458	177,411 45,052,247	316,286 62,412,262
青森県	138,145 55,220,765	117,746 55,931,934	142,485 62,239,292	117,813 60,003,459	265,234 71,259,620	731,372 105,502,979
岩手県	68 203,472	0 0	0 0	0 0	84 88,560	1,010 338,278
宮城県	0 0	0 0	0 0	0 0	4,470 2,478,978	8 8,424
秋田県	0 0	48 285,606	110 443,934	64 204,120	227 513,810	0 0
山形県	0 0	1 5,400	0 0	78 31,428	3,790 3,227,040	868 926,154
福島県	20,556 3,216,125	18,219 2,930,629	21,009 3,331,503	20,584 3,307,768	20,587 4,958,632	28,316 6,063,613
茨城県	753,198 53,221,524	436,003 26,603,071	301,126 34,724,753	635,937 47,720,866	622,617 51,233,776	954,490 92,628,551
栃木県	0 0	870 129,060	0 0	688 537,786	848 1,077,948	495 137,268
群馬県	7,087 4,712,773	4,868 2,600,235	15,906 6,269,341	15,928 5,628,150	17,202 5,273,511	86,831 13,706,647
埼玉県	425 45,900	3,615 441,936	0 0	650 131,328	339 257,904	60 12,960
千葉県	169,159 27,027,880	148,641 23,465,356	168,938 26,736,309	184,168 24,316,748	121,217 20,235,829	49,583 12,930,441

産地別・月別取扱高一覧表

上段 数量 : kg

下段 金額 : 円

(野菜)

産地	7月	8月	9月	10月	11月	12月	合計
合計	9,336,478 1,563,973,064	9,148,590 1,616,935,358	8,901,979 1,921,401,718	10,283,838 1,652,645,016	9,745,827 1,716,638,728	9,923,742 1,775,323,430	112,245,281 20,411,266,058
奈良県	589,460 162,019,572	412,976 132,081,335	290,831 126,506,255	319,300 92,490,514	206,130 66,834,304	257,024 70,515,551	3,413,140 1,077,555,755
北海道	973,069 153,523,597	2,914,821 436,256,851	3,541,414 542,423,575	3,425,763 463,227,346	2,425,855 449,411,113	1,983,484 382,494,625	21,565,004 3,194,000,443
青森県	1,104,106 141,539,291	540,117 94,176,792	523,916 96,325,325	753,201 99,522,708	678,462 82,988,000	194,469 51,904,747	5,307,066 976,614,912
岩手県	3,714 984,897	10,859 3,620,754	84,128 11,202,257	95,900 8,854,714	27,530 2,003,346	0 0	223,293 27,296,278
宮城県	65 118,692	0 0	230 182,520	750 230,040	168 87,091	0 0	5,691 3,105,745
秋田県	0 0	1,431 170,100	1,841 1,696,626	2,049 1,294,164	24 66,420	0 0	5,794 4,674,780
山形県	1,009 500,299	2,760 2,263,317	5,295 3,145,241	2,230 763,938	0 0	3 3,456	16,034 10,866,273
福島県	41,876 8,990,267	28,126 8,240,967	20,792 4,912,691	22,364 3,594,193	21,289 3,350,189	20,508 3,204,804	284,226 56,101,381
茨城県	334,551 27,958,017	49,422 15,048,219	174,407 50,300,770	697,113 67,822,591	1,524,473 107,115,163	1,225,652 55,119,846	7,708,989 629,497,147
栃木県	897 944,919	2,691 1,675,836	1,091 1,296,864	433 86,076	2,545 164,754	2,185 144,936	12,743 6,195,447
群馬県	1,136,073 82,497,998	1,458,572 107,337,780	1,249,902 122,991,895	959,783 75,377,738	266,623 29,266,971	74,294 17,940,772	5,293,069 473,603,811
埼玉県	2,255 735,545	5,225 2,951,122	6,586 3,504,989	2,130 603,127	17,621 3,143,241	15,333 3,253,424	54,239 15,081,476
千葉県	41,789 7,999,570	15,470 2,715,258	85,935 31,906,698	126,087 27,046,393	340,492 42,924,675	342,613 36,116,014	1,794,092 283,421,171

産地別・月別取扱高一覧表

上段 数量：kg

下段 金額：円

(野菜)

産地	1月	2月	3月	4月	5月	6月
神奈川県	100 39,960	1,220 90,612	3,720 312,131	550 38,610	0 0	0 0
新潟県	21,753 15,836,126	20,588 14,371,396	19,726 12,006,223	19,069 10,994,801	19,113 11,351,359	16,590 9,834,132
富山県	0 0	165 115,830	924 519,502	579 194,335	240 125,550	17,044 2,187,259
石川県	0 0	0 0	0 0	0 0	0 0	438 183,676
福井県	9,934 488,246	9,634 378,518	9,600 362,880	0 0	500 63,180	1,526 566,298
山梨県	0 0	0 0	0 0	5 20,736	73,638 10,049,410	35,606 3,727,836
長野県	127,232 47,223,746	134,364 43,771,700	161,307 30,030,787	138,602 29,999,717	368,057 79,117,095	1,351,752 184,465,195
岐阜県	9,661 1,170,191	9,316 1,053,862	11,338 1,342,863	9,269 1,130,753	9,716 2,250,979	10,093 2,586,363
静岡県	63,201 27,151,740	82,421 26,661,262	75,419 21,578,655	75,455 25,622,974	68,920 22,863,669	60,809 22,757,777
愛知県	1,231,927 131,343,981	2,080,822 153,287,259	1,875,427 137,832,280	1,196,097 106,504,887	1,135,711 115,219,908	617,035 116,161,546
三重県	65,294 4,982,341	66,797 5,211,819	13,487 1,623,957	3,260 1,439,669	10,800 1,748,278	3,268 1,418,379
滋賀県	2,260 1,405,362	2,067 1,288,657	2,343 1,455,550	2,219 1,373,598	1,950 1,220,454	3,283 1,794,776
京都府	1,404 951,991	1,224 854,584	167 256,286	161 249,417	739 580,633	496 432,898
大阪府	120,145 21,170,107	168,968 16,263,291	134,201 11,354,151	75,713 18,327,333	67,777 26,364,585	122,077 33,480,568

産地別・月別取扱高一覧表

上段 数量：kg

下段 金額：円

(野菜)

産地	7月	8月	9月	10月	11月	12月	合計
神奈川県	0	0	0	0	3,448	32,050	41,088
	0	0	0	0	226,638	1,787,702	2,495,653
新潟県	14,607	18,022	26,314	30,361	26,681	26,519	259,343
	8,535,795	9,805,193	18,182,789	19,255,222	17,918,290	15,584,317	163,675,643
富山県	137,638	32,613	4,054	4,847	5,380	810	204,294
	16,784,851	3,142,789	391,014	884,790	1,312,654	434,030	26,092,604
石川県	1,682	15,244	152	2,962	48	0	20,526
	185,868	1,667,304	98,496	808,650	25,920	0	2,969,914
福井県	4,960	1,954	2,941	14,389	54,636	84,249	194,323
	1,196,208	1,188,864	1,510,326	3,217,406	7,664,729	9,528,288	26,164,943
山梨県	20,350	8,055	9,648	16,904	12,582	0	176,788
	1,736,586	1,696,248	4,076,784	1,294,380	632,556	0	23,234,536
長野県	1,781,027	1,806,934	1,673,072	2,394,558	696,791	178,317	10,812,013
	203,232,681	223,082,846	312,916,464	222,501,041	84,245,437	51,556,561	1,512,143,270
岐阜県	21,571	49,212	34,504	24,374	13,754	13,609	216,417
	9,983,273	21,738,398	18,638,322	6,426,776	2,228,495	1,878,253	70,428,528
静岡県	58,987	42,733	46,613	49,113	54,717	69,956	748,344
	17,930,885	17,458,901	27,269,568	21,821,623	21,156,835	25,939,027	278,212,916
愛知県	156,504	20,956	19,573	67,228	938,987	1,490,603	10,830,870
	66,103,316	31,109,440	27,653,238	35,044,655	107,357,613	128,538,367	1,156,156,490
三重県	2,551	5,757	4,057	4,211	12,665	15,646	207,793
	1,274,362	1,730,238	2,076,680	1,987,721	4,688,444	4,110,210	32,292,098
滋賀県	2,248	2,296	2,530	2,187	13,511	24,488	61,382
	1,399,855	1,426,227	1,559,811	1,352,646	2,754,307	3,401,238	20,432,481
京都府	3,752	5,832	1,151	935	1,759	5,469	23,089
	1,158,944	2,106,716	907,576	946,021	1,269,710	3,847,557	13,562,333
大阪府	50,959	20,148	45,109	74,207	48,840	92,157	1,020,301
	14,903,014	7,856,159	17,263,959	19,814,370	13,030,794	17,950,947	217,779,278

産地別・月別取扱高一覧表

上段 数量：kg

下段 金額：円

(野菜)

産地	1月	2月	3月	4月	5月	6月
兵庫県	255,173 38,417,370	333,588 34,183,433	316,599 29,706,120	592,938 51,002,924	976,747 80,718,154	663,352 66,448,318
和歌山県	266,479 39,607,050	217,268 31,629,907	149,749 33,699,790	117,730 36,231,738	188,845 72,811,105	340,429 129,897,122
鳥取県	54,480 26,159,382	96,430 33,149,752	86,943 28,330,171	67,347 23,831,981	113,581 40,921,750	98,617 40,735,225
島根県	44 98,064	1 2,592	0 0	0 0	0 0	0 0
岡山県	1,824 2,589,500	1,481 1,914,536	2,002 1,936,026	4,226 3,212,556	3,619 3,069,853	9,946 3,800,682
広島県	6,506 5,974,680	15,026 7,703,802	12,807 6,152,593	10,419 12,198,007	10,510 15,915,685	9,906 7,193,777
山口県	0 0	0 0	0 0	0 0	2,440 205,416	500 140,400
徳島県	601,434 182,187,591	730,556 184,029,371	946,095 263,174,069	1,016,967 251,239,844	991,942 210,974,534	392,033 125,741,095
香川県	102,479 9,702,418	89,803 7,791,897	131,230 12,548,521	197,720 15,833,296	172,787 12,500,383	43,212 9,775,762
愛媛県	65,056 36,392,209	52,704 16,814,509	45,250 15,665,605	32,868 16,417,516	33,694 15,897,724	70,683 27,216,242
高知県	114,503 84,422,853	158,231 91,507,148	216,223 99,467,098	272,834 126,748,690	271,733 139,294,226	198,174 119,045,835
福岡県	199,466 60,157,131	267,989 55,763,634	249,811 38,825,710	252,613 43,433,874	146,020 29,952,964	59,945 20,981,894
佐賀県	3,485 2,288,196	8,582 3,874,219	66,681 11,876,836	461,066 38,717,331	405,540 50,013,883	316,566 42,924,701
長崎県	576,647 88,954,551	458,565 54,620,416	890,322 89,664,451	746,885 103,467,373	916,242 177,826,163	1,167,643 157,859,491

産地別・月別取扱高一覧表

上段 数量：kg

下段 金額：円

(野菜)

産地	7月	8月	9月	10月	11月	12月	合計
兵庫県	939,017 102,541,079	447,816 52,464,987	97,135 14,024,708	100,871 18,760,606	338,802 50,990,749	371,544 50,315,497	5,433,582 589,573,945
和歌山県	126,439 41,542,856	64,886 13,259,539	44,326 19,014,531	41,289 17,279,313	65,130 13,596,462	383,417 37,821,036	2,005,987 486,390,449
鳥取県	31,601 13,016,192	29,724 10,873,872	15,399 10,885,979	30,088 13,573,214	89,064 30,838,364	82,600 29,129,696	795,874 301,445,578
島根県	7,800 968,760	0 0	260 227,880	12 15,552	80 123,444	188 386,683	8,385 1,822,975
岡山県	54,128 10,352,999	52,208 20,278,489	28,535 12,942,745	3,899 2,882,098	1,718 2,304,677	1,574 2,380,883	165,160 67,665,044
広島県	14,094 8,795,254	10,454 7,509,414	5,489 5,343,979	11,728 7,867,047	15,764 13,479,061	18,543 12,159,515	141,246 110,292,814
山口県	0 0	0 0	0 0	0 0	0 0	0 0	2,940 345,816
徳島県	225,371 103,062,287	275,405 109,862,011	257,325 114,435,928	255,467 104,460,585	438,689 143,353,912	642,674 208,160,927	6,773,958 2,000,682,154
香川県	10,679 4,948,262	11,536 4,765,526	10,848 6,465,096	18,194 9,301,284	9,978 5,102,654	119,120 34,396,547	917,586 133,131,646
愛媛県	304,310 78,336,685	309,212 96,167,879	245,638 105,518,623	194,693 53,925,907	91,505 27,039,613	98,673 29,792,651	1,544,286 519,185,163
高知県	107,014 74,891,855	79,019 64,004,605	90,129 80,334,906	145,390 76,896,322	182,352 100,853,353	192,148 120,771,778	2,027,750 1,178,238,669
福岡県	71,382 13,261,360	56,994 8,791,302	40,284 19,912,601	70,291 21,608,656	102,251 29,703,187	124,830 34,792,326	1,641,876 377,184,639
佐賀県	35,967 10,589,260	7,645 4,178,530	19,898 11,142,420	16,745 6,605,950	7,156 2,784,683	7,497 3,836,268	1,356,828 188,832,277
長崎県	417,911 46,626,122	38,261 7,725,942	11,450 7,469,894	7,364 4,827,806	371,269 34,761,462	589,881 58,875,187	6,192,440 832,678,858

産地別・月別取扱高一覧表

上段 数量：kg

下段 金額：円

(野菜)

産地	1月	2月	3月	4月	5月	6月
熊本県	149,168 38,340,944	126,316 35,098,215	258,652 52,280,162	267,513 55,388,443	223,045 55,266,654	131,885 39,248,945
大分県	29,491 16,480,368	35,529 15,708,882	26,000 10,168,588	22,204 9,720,032	87,674 11,567,392	121,154 15,935,195
宮崎県	379,532 119,496,732	348,885 125,904,700	376,830 128,091,309	505,673 143,747,660	490,289 147,774,105	361,371 126,506,071
鹿児島県	732,299 106,691,387	904,849 162,964,602	1,025,596 264,812,130	1,035,847 297,365,962	387,245 93,024,403	131,660 34,390,016
沖縄県	1,388 463,709	1,876 917,406	2,215 1,053,848	2,244 722,974	3,661 1,251,984	1,423 765,628
韓国	15,350 8,421,127	10,990 7,344,022	14,395 8,300,373	21,330 9,965,712	35,715 12,602,979	32,746 12,566,691
台湾	0 0	0 0	172 95,078	2,028 847,301	1,002 386,684	0 0
中国	41,394 7,493,796	27,805 6,170,483	49,514 8,279,149	42,681 6,991,597	32,725 6,016,743	24,319 5,026,577
フィリピン	1,484 1,269,432	3,164 2,100,621	2,037 1,351,264	2,100 1,369,865	804 556,038	0 0
アメリカ	1,220 688,932	1,405 797,904	1,255 707,994	255 143,370	1,546 874,476	2,015 1,138,212
ニュージーランド	1,430 344,844	164,405 20,371,187	150,450 23,640,108	209,720 24,592,270	130,150 21,046,144	56,880 3,803,036
メキシコ	173,721 28,997,575	25,364 8,086,905	9,243 5,506,336	8,680 7,275,059	20,036 8,170,265	147,665 16,349,358
南米	350 547,101	0 0	0 0	0 0	0 0	0 0
オーストラリア	0 0	0 0	0 0	0 0	11 8,964	0 0

産地別・月別取扱高一覧表

上段 数量：kg

下段 金額：円

(野菜)

産地	7月	8月	9月	10月	11月	12月	合計
熊本県	54,642 13,907,668	95,081 13,339,188	3,492 3,426,246	35,456 16,436,132	52,810 31,388,925	112,935 39,392,278	1,510,995 393,513,800
大分県	26,188 9,152,223	8,178 2,759,627	2,904 1,428,062	249 144,515	10,392 1,922,670	58,778 14,279,047	428,741 109,266,601
宮崎県	164,537 40,934,287	69,026 19,817,341	64,696 22,612,198	158,224 54,135,492	302,699 107,066,259	288,919 104,104,682	3,510,681 1,140,190,836
鹿児島県	77,508 27,600,616	37,226 11,907,681	33,094 11,459,762	23,831 9,641,123	114,077 20,948,531	489,902 58,527,968	4,993,134 1,099,334,181
沖縄県	272 181,024	153 130,248	352 238,383	383 274,611	50 79,693	442 284,990	14,459 6,364,498
韓国	28,930 10,662,461	25,265 9,342,195	6,185 3,267,000	23,030 10,737,393	30,885 10,129,978	25,415 10,084,490	270,236 113,424,421
台湾	0 0	0 0	0 0	0 0	0 0	0 0	3,202 1,329,063
中国	29,187 7,856,243	40,105 26,069,104	34,075 17,783,669	42,150 35,000,639	60,246 16,624,315	51,033 12,838,469	475,234 156,150,784
フィリピン	0 0	0 0	1,216 666,630	413 240,235	3,795 2,039,885	2,463 1,344,804	17,476 10,938,774
アメリカ	1,775 1,001,808	1,682 960,012	1,137 769,381	1,992 2,484,810	1,667 1,905,552	2,285 1,451,790	18,234 12,924,241
ニュージーランド	280 39,312	420 58,968	1 1,944	0 0	180 33,534	1,285 439,020	715,201 94,370,367
メキシコ	121,289 10,851,149	14,900 1,002,121	17,350 15,243,104	7,018 5,515,988	13,400 7,574,233	83,273 19,271,991	641,939 133,844,084
南米	10 2,322	0 0	166 198,180	0 0	5 9,936	0 0	531 757,539
オーストラリア	0 0	0 0	10,940 5,583,039	214 205,033	0 0	0 0	11,165 5,797,036

産地別・月別取扱高一覧表

上段 数量：kg

下段 金額：円

(野菜)

産地	7月	8月	9月	10月	11月	12月	合計
タイ	432 599,718	363 506,169	187 255,183	761 501,622	2,151 1,668,428	2,085 1,347,419	23,057 16,900,624
カナダ	0 0	0 0	12 135,540	337 2,958,876	156 1,039,284	0 0	505 4,133,700
オランダ	15 12,960	805 612,954	3,190 1,647,184	370 95,364	310 92,016	5 4,320	4,750 2,520,418
ベトナム	0 0	0 0	0 0	0 0	0 0	0 0	22,650 2,138,940
トルコ	0 0	0 0	0 0	0 0	35 171,180	5 21,600	40 192,780
ベルギー	0 0	0 0	0 0	0 0	0 0	0 0	2 3,240
フランス	0 0	0 0	0 0	0 0	0 0	0 0	20 16,848
オマーン	0 0	0 0	0 0	0 0	0 0	860 497,405	8,870 5,497,270
ニューカレドニア	0 0	0 0	0 0	0 0	44,200 7,144,999	21,930 3,359,491	66,130 10,504,490
その他外国	0 0	0 0	180 26,190	0 0	0 0	0 0	180 26,190

産地別・月別取扱高一覧表

上段 数量：kg

下段 金額：円

(果実)

産地	7月	8月	9月	10月	11月	12月	合計
合計	1,793,808 694,903,140	1,873,375 761,282,606	1,873,974 730,024,475	2,728,198 776,890,576	2,804,115 801,131,165	2,430,939 822,036,166	24,322,407 8,293,005,687
奈良県	160,011 79,485,666	212,682 89,291,779	289,191 105,295,175	886,956 191,642,546	1,166,031 305,637,159	675,486 246,229,344	4,030,309 1,635,373,357
北海道	1,997 2,535,836	10,676 2,555,231	5,888 2,395,170	5,184 3,009,701	40 27,000	0 0	23,793 10,529,958
青森県	324,075 104,915,920	313,093 91,867,933	404,593 108,006,599	454,622 128,305,976	372,335 115,531,024	287,512 93,582,119	5,345,787 1,405,625,239
岩手県	0 0	0 0	1,180 300,974	3,713 1,238,361	14,591 4,649,508	10,730 2,765,826	30,214 8,954,669
秋田県	22,976 7,221,312	38,656 10,234,296	1,730 468,288	13,330 4,730,292	2,780 1,056,672	13,910 3,901,446	108,682 30,732,426
山形県	121,901 31,988,519	157,640 38,463,487	6,354 2,535,430	6,104 2,015,712	19,302 9,369,411	2,709 1,095,250	322,058 99,299,707
福島県	11,628 7,604,863	15,985 10,367,600	22,930 8,840,707	1,765 1,077,084	660 328,190	590 1,233,349	57,957 36,150,708
茨城県	32,150 9,379,800	738 346,680	49,479 21,037,508	10,072 6,876,522	3,251 3,571,560	3,307 4,447,872	268,845 121,274,791
栃木県	0 0	1,470 555,390	28,120 10,612,134	11,650 5,828,760	219 479,423	349 432,000	41,808 17,907,707
群馬県	0 0	0 0	0 0	0 0	0 0	816 341,917	4,262 1,727,579
千葉県	7,179 2,149,956	598 193,104	4,395 1,453,248	320 127,872	0 0	0 0	34,058 9,569,674
神奈川県	435 100,224	0 0	0 0	0 0	0 0	0 0	32,965 10,343,636
新潟県	1,600 510,678	0 0	1,580 654,372	1,880 945,972	3,941 1,928,232	274 299,592	9,275 4,338,846

産地別・月別取扱高一覧表

上段 数量：kg

下段 金額：円

(果実)

産地	7月	8月	9月	10月	11月	12月	合計
富山県	0 0	3,630 1,292,004	1,500 637,740	1,390 703,080	444 304,776	609 1,558,926	7,608 4,563,270
石川県	155,327 36,461,286	13,577 3,681,072	33,183 14,492,952	1,855 1,111,374	0 0	0 0	232,352 63,901,656
福井県	28,354 6,097,680	0 0	4,752 2,753,784	5,417 3,216,132	9 5,940	0 0	52,692 15,300,360
山梨県	115,330 72,498,528	98,796 101,019,475	75,488 100,755,360	30,861 46,253,754	3,921 2,680,623	1,018 736,144	371,401 360,298,124
長野県	186,264 57,209,582	359,404 107,984,242	189,345 99,500,916	199,328 102,317,607	167,955 73,159,794	157,447 69,079,939	1,285,515 518,756,917
岐阜県	0 0	0 0	9 45,576	0 0	0 0	210 722,995	219 768,571
静岡県	10,538 6,916,104	8,636 5,352,836	4,022 2,193,066	4,303 2,682,720	3,504 2,799,360	9,253 8,691,948	106,153 55,172,081
愛知県	57,185 24,609,593	45,184 21,706,834	11,300 2,403,378	1,152 307,422	8,993 14,602,972	7,739 14,808,150	360,632 207,573,647
三重県	0 0	400 239,760	1,420 603,612	0 0	0 0	11,920 5,214,510	45,745 16,510,111
京都府	790 230,688	0 0	0 0	0 0	0 0	0 0	790 230,688
大阪府	39,593 37,273,403	11,639 11,012,069	820 394,579	1,816 780,084	2,600 645,624	15,666 2,571,470	116,227 85,709,927
和歌山県	102,432 60,479,082	14,797 8,602,945	353,546 118,050,094	815,380 190,623,668	740,224 175,141,521	902,829 219,786,091	5,389,588 1,445,785,671
鳥取県	44,531 12,747,024	74,180 41,887,568	95,755 42,015,879	28,405 13,770,540	22,630 11,417,382	10,903 4,571,834	370,815 151,777,267
島根県	0 0	0 0	0 0	45 18,900	403 226,854	0 0	531 399,287

産地別・月別取扱高一覧表

上段 数量：kg

下段 金額：円

(果実)

産地	1月	2月	3月	4月	5月	6月
岡山県	0 0	0 0	0 0	0 0	0 0	1,437 3,041,993
広島県	1,590 464,508	9,930 2,272,320	4,850 957,312	10,395 2,122,740	8,925 1,706,940	0 0
山口県	0 0	0 0	0 0	0 0	0 0	0 0
徳島県	6,131 1,625,184	52,430 14,485,284	35,157 10,377,515	1,698 1,060,992	6,562 5,983,179	5,069 4,151,455
香川県	1,761 330,642	3,943 541,566	17,424 2,863,296	10,126 1,574,467	9,044 5,942,623	8,998 6,506,881
愛媛県	140,067 33,958,710	194,569 39,531,726	152,058 34,789,556	110,494 23,923,458	52,139 9,746,968	57,689 11,356,946
高知県	12,193 4,679,208	25,117 7,757,997	11,116 5,898,805	9,908 5,415,336	2,741 1,983,312	5,294 3,672,076
福岡県	1,203 1,356,804	2,806 3,828,600	5,302 7,214,941	5,413 5,279,860	3,116 3,091,512	1,115 1,436,228
佐賀県	8,169 3,640,626	12,039 4,275,396	5,572 5,549,710	2,998 1,732,666	1,127 1,324,415	2,215 2,140,431
長崎県	29,045 37,402,559	29,585 40,071,143	39,447 50,867,171	33,600 27,690,570	22,225 11,025,716	15,690 4,847,080
熊本県	46,583 38,513,157	38,005 34,991,722	72,814 48,592,609	284,169 102,519,420	366,313 115,733,479	253,836 54,156,426
大分県	177 88,560	0 0	0 0	132 74,196	2,079 2,148,422	0 0
宮崎県	9,471 6,929,002	11,726 8,599,374	6,262 4,385,502	5,018 8,546,311	14,324 16,729,092	6,627 11,921,958
鹿児島県	4,073 2,741,148	17,641 5,323,288	148,335 33,618,618	118,454 27,666,867	63,112 18,951,959	105 143,532

産地別・月別取扱高一覧表

上段 数量：kg

下段 金額：円

(果実)

産地	7月	8月	9月	10月	11月	12月	合計
岡山県	12,874 25,142,272	19,869 34,963,003	14,008 17,999,302	6,531 10,101,964	2,941 3,202,567	4,409 2,663,269	62,069 97,114,370
広島県	7,265 1,158,300	0 0	0 0	0 0	0 0	1,010 129,125	43,965 8,811,245
山口県	0 0	0 0	1,445 843,048	2,430 1,203,282	60 131,760	20 41,040	3,955 2,219,130
徳島県	32,413 19,188,241	214,869 105,758,962	4,604 2,048,760	2,820 2,933,128	17,295 3,917,484	2,036 629,478	381,084 172,159,662
香川県	18 33,000	0 0	0 0	4,560 567,432	7,785 1,323,000	7,063 942,516	70,722 20,625,423
愛媛県	41,371 9,561,618	7,122 2,812,092	390 221,821	10,744 3,217,752	16,217 6,144,195	23,781 15,140,732	806,641 190,405,574
高知県	6,507 4,313,601	4,722 2,815,938	1,129 735,113	2,158 1,392,498	4,252 2,993,868	8,362 7,226,928	93,499 48,884,680
福岡県	307 271,836	810 186,300	555 102,492	3,552 1,437,145	389 1,077,365	4,244 4,666,216	28,812 29,949,299
佐賀県	3,915 3,081,370	3,613 2,928,766	20,150 5,083,884	3,105 443,556	690 350,006	393 215,460	63,986 30,766,286
長崎県	13,157 3,373,839	12,046 4,555,860	4,053 1,594,648	3,038 1,185,852	7,633 4,031,153	12,982 23,843,183	222,501 210,488,774
熊本県	55,489 12,843,612	24,190 13,685,706	10,106 3,189,510	25,979 5,180,004	24,956 9,637,033	36,074 32,228,712	1,238,514 471,271,390
大分県	18 15,552	795 433,944	0 0	1,510 799,308	580 309,744	0 0	5,291 3,869,726
宮崎県	3,817 7,575,012	1,131 1,959,012	42,229 10,626,528	128 84,024	4,413 4,348,998	8,057 5,789,178	113,203 87,493,991
鹿児島県	3,196 963,900	56 62,208	8,537 1,904,796	183 211,377	743 1,197,115	3,184 5,095,008	367,619 97,879,816

産地別・月別取扱高一覧表

上段 数量 : kg

下段 金額 : 円

(果 実)

産 地	7 月	8 月	9 月	10 月	11 月	12 月	合 計
沖縄県	74 162,432	11 11,448	4 5,832	0 0	0 0	0 0	89 179,712
台湾	480 191,160	232 95,040	71,286 12,299,393	0 0	0 0	0 0	74,470 13,313,837
中国	157 89,316	107 68,148	9,797 2,692,440	1,691 969,948	4,492 2,489,724	6,511 3,620,949	38,477 18,208,077
フィリピン	81,416 15,902,509	105,698 17,365,096	27,022 5,310,378	93,889 17,985,470	113,178 18,849,249	115,867 16,006,778	1,087,245 198,520,797
アメリカ	9,911 3,610,913	1,459 1,122,489	2,108 1,231,739	1,152 1,121,861	1,123 883,033	11,221 4,926,012	230,141 78,112,537
ニュージーランド	8,348 4,710,334	7,564 4,310,215	5,568 3,190,752	6,420 3,600,818	4,754 2,730,683	3,596 1,988,836	63,748 35,397,591
メキシコ	1,662 944,644	1,623 859,734	1,208 636,919	2,551 1,189,330	6,443 1,639,970	4,413 1,301,065	38,222 15,293,798
南米	38,272 7,554,089	27,248 5,300,930	23,166 4,517,468	27,326 5,263,066	15,262 3,061,989	25,350 3,715,729	316,894 61,453,732
オーストラリア	19,990 5,494,935	27,980 6,861,446	14,904 3,301,700	20,488 4,943,127	17,902 4,441,144	17,012 4,541,213	131,324 32,796,506
イスラエル	0 0	0 0	0 0	0 0	0 0	14,246 3,136,266	31,603 6,406,366
オランダ	30 67,392	70 160,272	150 346,896	180 443,232	110 270,864	30 73,872	570 1,362,528
南アフリカ	14,603 3,005,024	16,048 3,195,352	12,580 2,482,466	10,984 1,821,318	6,518 1,049,652	867 119,556	79,040 15,303,788
ベトナム	0 0	0 0	0 0	0 0	0 0	0 0	4 3,888
チリ	14,222 5,232,497	14,331 5,116,327	10,987 3,426,338	11,231 3,211,003	12,546 3,487,552	6,934 1,924,343	77,030 25,351,571
その他外国	0 0	0 0	1,408 785,700	0 0	0 0	0 0	1,408 785,700

(10) 品目別・産地別・月別取扱高

①

野

菜

品目別・産地別・月別取扱高一覧表

上段 数量 : kg

下段 金額 : 円

(野菜)

品目	産地	合計	1月	2月	3月	4月	5月	6月	7月	8月	9月	10月	11月	12月
だいこん	合計	10,213,106	964,751	860,769	798,197	784,621	700,731	734,765	909,735	854,435	854,080	963,902	931,377	855,743
	単価	734,408,273	63,561,155	47,959,897	51,236,261	48,083,123	46,760,467	70,998,325	72,133,200	69,191,615	82,541,951	82,733,765	51,427,686	47,780,828
		72	66	56	64	61	67	97	79	81	97	86	55	56
	奈良県	119,366	26,745	16,546	0	75	713	8,740	0	0	0	2,597	19,075	44,875
		4,642,391	908,086	771,843	0	3,478	45,943	627,296	0	0	0	167,789	877,670	1,240,286
		1,904,685	0	0	0	0	0	90,490	592,105	548,100	427,135	244,855	2,000	0
	北海道	175,913,932	0	0	0	0	0	8,398,253	49,212,932	49,152,312	44,673,640	24,296,975	179,820	0
		2,632,645	0	0	0	500	157,790	587,755	307,815	301,020	347,085	560,740	349,645	20,295
	青森県	209,128,684	0	0	0	28,080	14,886,579	58,315,734	22,023,436	19,494,551	29,792,114	43,838,506	20,165,188	584,496
		203,260	0	0	0	0	0	0	0	4,000	79,860	92,160	27,240	0
	岩手県	18,644,655	0	0	0	0	0	0	0	473,958	8,076,197	8,164,324	1,930,176	0
		730	0	0	0	0	0	0	0	0	0	730	0	0
	山形県	39,420	0	0	0	0	0	0	0	0	0	39,420	0	0
		1,600	0	0	0	1,600	0	0	0	0	0	0	0	0
	茨城県	162,000	0	0	0	162,000	0	0	0	0	0	0	0	0
		7,190	0	0	0	0	340	1,910	4,540	350	0	0	50	0
	群馬県	598,536	0	0	0	0	29,376	123,228	431,352	11,340	0	0	3,240	0
		629,735	24,055	8,915	93,015	143,810	88,085	23,040	1,670	0	0	45,130	103,070	98,945
	千葉県	46,578,223	2,128,313	498,809	8,109,482	11,272,565	7,573,663	1,973,106	139,428	0	0	4,385,157	5,110,031	5,387,669
		31,170	100	1,220	3,720	0	0	0	0	0	0	0	3,300	22,830
	神奈川県	2,030,605	39,960	90,612	312,131	0	0	0	0	0	0	0	189,000	1,398,902
		2,690	0	0	0	0	0	0	0	0	0	2,690	0	0
	新潟県	262,224	0	0	0	0	0	0	0	0	0	262,224	0	0
		4,220	0	0	0	0	0	0	0	0	0	4,220	0	0
	富山県	516,834	0	0	0	0	0	0	0	0	0	516,834	0	0
		450	0	0	0	0	0	0	0	0	0	450	0	0
	石川県	60,750	0	0	0	0	0	0	0	0	0	60,750	0	0
		33,340	0	0	0	0	500	770	0	0	0	7,780	24,290	0
	福井県	2,547,223	0	0	0	0	63,180	79,002	0	0	0	770,666	1,634,375	0
		50	0	0	0	0	0	0	0	50	0	0	0	0
	長野県	6,750	0	0	0	0	0	0	0	6,750	0	0	0	0
		5,340	0	0	0	0	0	1,100	1,825	915	0	1,500	0	0
	岐阜県	449,820	0	0	0	0	0	145,800	153,036	52,704	0	98,280	0	0
		8,268	0	1,235	1,500	0	0	0	0	0	0	0	0	5,533
	静岡県	424,332	0	83,052	19,440	0	0	0	0	0	0	0	0	321,840
		52,355	0	0	0	6,640	19,270	2,460	0	0	0	1,050	14,670	8,265
	愛知県	3,404,397	0	0	0	752,868	1,576,713	249,642	0	0	0	132,840	371,283	321,051
		18,170	0	0	0	0	7,620	630	0	0	0	0	4,090	5,830
	三重県	718,265	0	0	0	0	299,700	30,996	0	0	0	0	195,480	192,089
		200	0	200	0	0	0	0	0	0	0	0	0	0
	大阪府	1,080	0	1,080	0	0	0	0	0	0	0	0	0	0
		69,880	375	6,180	0	0	0	0	0	0	0	0	38,250	25,075
	兵庫県	2,500,632	19,170	268,056	0	0	0	0	0	0	0	0	1,479,330	734,076

品目別・産地別・月別取扱高一覧表

上段 数量 : kg

下段 金額 : 円

(野菜)

品目	産地	合計	1月	2月	3月	4月	5月	6月	7月	8月	9月	10月	11月	12月
だいこん	和歌山県	218,669	55,275	6,886	0	0	220	0	0	0	0	0	28,303	127,985
	岡山県	16,779,109	5,232,654	658,476	0	0	22,140	0	0	0	0	0	2,151,965	8,713,874
		720	0	0	0	0	0	720	0	0	0	0	0	0
	山口県	135,864	0	0	0	0	0	135,864	0	0	0	0	0	0
		500	0	0	0	0	0	500	0	0	0	0	0	0
	徳島県	140,400	0	0	0	0	0	140,400	0	0	0	0	0	0
		818,260	207,240	248,895	79,740	0	0	2,250	0	0	0	0	83,650	196,485
	香川県	65,652,174	18,132,314	18,463,670	6,451,877	0	0	156,600	0	0	0	0	7,066,839	15,380,874
		657,135	92,960	83,000	124,610	189,235	167,330	0	0	0	0	0	0	0
	福岡県	38,928,136	6,123,298	4,413,042	8,097,840	11,241,180	9,052,776	0	0	0	0	0	0	0
		94,548	4,740	4,500	37,696	31,017	16,595	0	0	0	0	0	0	0
	長崎県	6,856,899	186,970	177,466	3,054,823	2,337,822	1,099,818	0	0	0	0	0	0	0
		962,490	170,774	113,284	114,998	196,242	111,136	0	0	0	0	0	167,276	88,780
	熊本県	51,145,216	9,908,276	5,760,861	6,895,099	11,424,499	5,391,489	0	0	0	0	0	7,800,559	3,964,433
11,990		0	0	0	2,950	7,260	0	1,780	0	0	0	0	0	
宮崎県	1,156,140	0	0	0	272,970	710,154	0	173,016	0	0	0	0	0	
	61,090	0	0	41,450	9,000	10,640	0	0	0	0	0	0	0	
鹿児島県	3,516,654	0	0	2,189,226	343,116	984,312	0	0	0	0	0	0	0	
	1,662,360	382,487	369,908	301,468	203,552	113,232	14,400	0	0	0	0	66,468	210,845	
	81,466,928	20,882,114	16,772,930	16,106,343	10,244,545	5,024,624	622,404	0	0	0	0	2,272,730	9,541,238	
辛味だいこん	合計	177	0	0	9	40	0	26	19	20	0	30	33	0
	単価	90,742	0	0	5,314	22,140	0	21,060	11,880	3,024	0	11,880	15,444	0
	群馬県	513	0	0	590	554	0	810	625	151	0	396	468	0
祝だいこん	合計	177	0	0	9	40	0	26	19	20	0	30	33	0
	単価	90,742	0	0	5,314	22,140	0	21,060	11,880	3,024	0	11,880	15,444	0
	奈良県	36,840	0	0	0	0	0	0	0	0	0	0	0	36,840
	兵庫県	9,776,398	0	0	0	0	0	0	0	0	0	0	0	9,776,398
かぶら	合計	277,483	49,605	58,792	33,907	11,415	3,384	7,124	2,975	140	1,865	13,216	41,736	53,324
	単価	42,140,527	7,816,819	7,844,275	4,759,380	1,934,334	583,201	1,049,047	294,462	11,880	559,872	2,426,284	7,124,443	7,736,530
	奈良県	152	158	133	140	169	172	147	99	85	300	184	171	145
	青森県	35,034	8,142	3,152	78	0	59	89	0	0	0	979	9,924	12,611
	埼玉県	2,716,235	597,095	163,152	6,080	0	10,401	7,452	0	0	0	120,020	880,390	931,645
	千葉県	20,270	0	0	0	0	2,025	6,660	2,095	140	1,865	6,935	550	0
千葉県	3,381,750	0	0	0	0	385,722	999,432	206,820	11,880	559,872	1,138,050	79,974	0	
千葉県	100	0	0	0	100	0	0	0	0	0	0	0	0	
千葉県	28,350	0	0	0	28,350	0	0	0	0	0	0	0	0	
千葉県	290	0	0	0	0	0	0	0	0	0	0	290	0	
千葉県	89,078	0	0	0	0	0	0	0	0	0	0	89,078	0	

品目別・産地別・月別取扱高一覧表

上段 数量 : kg

下段 金額 : 円

(野菜)

品目	産地	合計	1月	2月	3月	4月	5月	6月	7月	8月	9月	10月	11月	12月
西洋にんじん		161,320	760	15,730	0	0	54,900	76,760	12,430	0	0	0	0	740
	兵庫県	16,852,168	81,540	1,573,884	0	0	5,943,920	8,386,772	820,476	0	0	0	0	45,576
		87,295	0	0	0	0	0	61,680	25,615	0	0	0	0	0
	和歌山県	8,053,378	0	0	0	0	0	6,056,792	1,996,586	0	0	0	0	0
		1,796,900	0	10	348,590	627,760	668,137	152,403	0	0	0	0	0	0
	徳島県	273,332,171	0	1,620	77,579,765	103,692,188	78,819,197	13,239,401	0	0	0	0	0	0
		33,697	0	0	0	0	0	33,697	0	0	0	0	0	0
	香川県	3,820,025	0	0	0	0	0	3,820,025	0	0	0	0	0	0
		170	0	0	0	170	0	0	0	0	0	0	0	0
	福岡県	18,360	0	0	0	18,360	0	0	0	0	0	0	0	0
		1,800,481	188,100	75,510	88,340	174,938	267,373	439,804	25,086	0	0	0	151,360	389,970
	長崎県	197,453,035	26,647,867	12,534,642	19,031,468	26,061,209	25,692,708	40,878,702	1,519,711	0	0	0	15,135,800	29,950,928
		30,000	2,250	7,560	5,270	0	600	0	0	0	0	0	0	14,320
	熊本県	4,635,036	357,264	1,457,028	1,489,968	0	97,200	0	0	0	0	0	0	1,233,576
		3,630	0	0	440	500	2,690	0	0	0	0	0	0	0
	宮崎県	436,320	0	0	54,216	68,040	314,064	0	0	0	0	0	0	0
		790,079	189,820	240,700	157,200	0	0	19,663	0	0	0	0	0	182,696
鹿児島県	107,147,286	25,284,280	36,477,280	30,348,573	0	0	763,690	0	0	0	0	0	14,273,463	
	59,730	5,500	0	17,300	15,100	6,130	1,700	3,500	7,900	1,600	500	500	0	
中国	5,324,940	409,968	0	1,795,824	1,476,306	548,478	143,316	235,656	526,392	112,320	35,100	41,580	0	
	4,100	0	0	0	0	0	0	0	0	4,100	0	0	0	
メキシコ	287,820	0	0	0	0	0	0	0	0	287,820	0	0	0	
	22,650	0	11,000	4,800	6,000	850	0	0	0	0	0	0	0	
ベトナム	2,138,940	0	1,075,680	464,940	524,880	73,440	0	0	0	0	0	0	0	
ごぼう	合計	1,128,367	80,513	57,379	59,462	81,452	41,530	35,110	31,437	38,706	153,712	184,259	180,131	184,676
	単価	308,855,944	26,930,188	26,597,106	26,795,064	39,456,353	22,374,194	15,746,331	10,760,644	11,423,804	35,948,133	33,755,108	26,672,873	32,396,146
		274	334	464	451	484	539	448	342	295	234	183	148	175
	奈良県	2,126	0	0	512	886	130	95	0	0	0	0	0	503
		1,984,848	0	0	480,363	905,646	106,456	37,477	0	0	0	0	0	454,906
	北海道	427,236	7,850	2,050	320	34,655	22,008	0	0	5,385	101,225	125,773	59,799	68,171
		101,378,392	1,473,444	771,293	152,280	17,949,362	12,105,287	0	0	1,693,915	22,821,625	22,194,160	9,813,290	12,403,736
	青森県	446,531	59,559	39,536	41,246	24,018	60	872	42	9,976	23,151	35,362	111,474	101,235
		106,692,141	19,605,153	16,548,920	17,118,340	10,437,757	24,300	538,218	24,948	2,309,256	5,138,974	5,928,779	14,042,657	14,974,839
	茨城県	27,824	4,074	2,988	6,944	4,193	384	0	0	1,326	300	921	1,280	5,414
		7,963,601	1,092,377	1,400,684	2,126,552	1,878,930	143,791	0	0	334,827	62,640	113,174	169,970	640,656
	栃木県	2,110	0	0	0	0	0	0	0	0	0	0	0	2,110
		132,840	0	0	0	0	0	0	0	0	0	0	0	132,840
	群馬県	20,137	0	0	0	0	0	60	5,099	9,459	4,675	844	0	0
		5,183,621	0	0	0	0	0	18,144	1,579,900	2,452,983	943,918	188,676	0	0
	千葉県	40,418	0	0	0	10,150	0	0	0	40	19,732	10,136	0	360
		9,914,173	0	0	0	3,881,952	0	0	0	15,120	3,979,800	2,008,735	0	28,566
	6,552	0	0	707	0	0	0	0	0	0	4,995	850	0	
長野県	1,470,297	0	0	360,828	0	0	0	0	0	0	970,532	138,937	0	

品目別・産地別・月別取扱高一覧表

上段 数量：kg

下段 金額：円

(野菜)

品目	産地	合計	1月	2月	3月	4月	5月	6月	7月	8月	9月	10月	11月	12月
たけのこ		4,406	0	172	1,854	2,380	0	0	0	0	0	0	0	0
	熊本県	3,401,352	0	340,740	1,794,960	1,265,652	0	0	0	0	0	0	0	0
		5,495	18	213	3,706	1,558	0	0	0	0	0	0	0	0
	鹿児島県	4,477,928	48,600	437,238	3,276,072	716,018	0	0	0	0	0	0	0	0
	中国	1,567,285	169,290	276,264	183,643	0	0	0	0	0	0	0	0	938,088
れんこん	合計	352,388	31,732	32,415	29,476	28,497	22,882	14,438	8,262	18,898	35,096	34,051	37,296	59,345
	単価	208,545,974	17,971,567	17,416,274	18,489,179	18,169,392	14,323,629	11,193,046	8,163,149	10,755,428	19,523,345	15,889,261	18,212,947	38,438,757
		592	566	537	627	638	626	775	988	569	556	467	488	648
	奈良県	2,292	0	0	0	0	0	0	0	0	372	766	794	360
		711,720	0	0	0	0	0	0	0	0	131,868	239,274	242,514	98,064
	茨城県	9,432	1,312	2,828	2,976	860	744	96	0	296	200	40	0	80
		5,278,176	600,588	1,397,715	1,721,185	595,620	540,475	66,971	0	159,462	95,040	17,744	0	83,376
	岡山県	5,450	0	0	0	0	0	0	0	2,120	2,500	0	160	670
		1,585,743	0	0	0	0	0	0	0	670,723	640,808	0	47,520	226,692
	徳島県	302,194	28,020	27,035	23,972	25,749	21,778	14,016	7,360	15,542	27,960	28,165	31,322	51,275
	183,673,604	15,883,603	14,512,294	15,208,992	16,146,552	13,502,786	10,809,397	7,506,098	9,525,179	16,884,601	13,479,468	15,873,127	34,341,507	
佐賀県	33,020	2,400	2,552	2,528	1,888	360	326	902	940	4,064	5,080	5,020	6,960	
	17,296,731	1,487,376	1,506,265	1,559,002	1,427,220	280,368	316,678	657,051	400,064	1,771,028	2,152,775	2,049,786	3,689,118	
くわい	合計	9,670	0	0	0	0	0	0	0	0	0	0	4,200	5,470
	単価	13,280,977	0	0	0	0	0	0	0	0	0	0	6,714,458	6,566,519
		1,373	0	0	0	0	0	0	0	0	0	0	1,599	1,200
	埼玉県	8	0	0	0	0	0	0	0	0	0	0	0	8
		27,756	0	0	0	0	0	0	0	0	0	0	0	27,756
広島県	7,232	0	0	0	0	0	0	0	0	0	0	4,140	3,092	
	11,410,838	0	0	0	0	0	0	0	0	0	0	6,667,586	4,743,252	
中国	2,430	0	0	0	0	0	0	0	0	0	0	60	2,370	
	1,842,383	0	0	0	0	0	0	0	0	0	0	46,872	1,795,511	
その他根菜類	合計	4,391	321	312	362	354	346	404	461	343	366	422	351	349
	単価	3,558,680	234,489	210,989	261,684	256,348	225,828	292,221	378,551	327,996	358,452	386,608	329,378	296,136
		810	730	676	723	724	653	723	821	956	979	916	938	849
	奈良県	26	0	0	0	0	0	0	26	0	0	0	0	0
		6,005	0	0	0	0	0	0	6,005	0	0	0	0	0
	北海道	388	0	0	0	0	4	84	88	44	80	88	0	0
		333,720	0	0	0	0	3,456	71,064	76,032	38,016	69,120	76,032	0	0
愛知県	3,967	321	312	362	354	342	320	337	299	286	334	351	349	
	3,216,633	234,489	210,989	261,684	256,348	222,372	221,157	294,192	289,980	289,332	310,576	329,378	296,136	
南米	10	0	0	0	0	0	0	10	0	0	0	0	0	
	2,322	0	0	0	0	0	0	2,322	0	0	0	0	0	
はくさい	合計	11,035,949	988,188	951,954	668,070	734,776	694,760	749,867	683,415	736,214	799,022	1,470,708	1,235,365	1,323,610
	単価	651,204,566	44,407,149	35,045,159	34,950,117	27,742,822	35,810,542	61,070,706	41,608,297	58,368,567	109,320,699	89,135,390	63,899,326	49,845,792
	59	45	37	52	38	52	81	61	79	137	61	52	38	

品目別・産地別・月別取扱高一覧表

上段 数量 : kg

下段 金額 : 円

(野菜)

品目	産地	合計	1月	2月	3月	4月	5月	6月	7月	8月	9月	10月	11月	12月
はくさい	奈良県	31,286	711	2,050	120	1,995	5,600	3,000	0	0	0	3,945	7,953	5,912
		1,163,714	33,426	23,188	2,679	28,728	216,108	116,640	0	0	0	157,388	345,050	240,507
	北海道	2,152	0	0	0	0	0	1,000	0	0	1,152	0	0	0
		307,800	0	0	0	0	0	108,000	0	0	199,800	0	0	0
	茨城県	3,492,743	525,118	356,716	127,763	457,581	291,755	18,387	0	0	0	34,433	774,283	906,707
		139,856,069	20,575,934	10,037,391	4,586,738	18,536,298	14,391,334	1,392,282	0	0	0	1,324,728	38,948,679	30,062,685
		2,445	0	0	0	0	0	0	0	0	0	0	2,445	0
	栃木県	108,594	0	0	0	0	0	0	0	0	0	0	108,594	0
		6,270	0	0	0	0	0	0	0	0	0	0	6,270	0
	群馬県	306,979	0	0	0	0	0	0	0	0	0	0	306,979	0
		3,015	0	3,015	0	0	0	0	0	0	0	0	0	0
	埼玉県	85,536	0	85,536	0	0	0	0	0	0	0	0	0	0
		9,000	0	0	0	0	0	0	0	0	0	0	0	9,000
	神奈川県	324,000	0	0	0	0	0	0	0	0	0	0	0	324,000
		65,216	0	0	0	0	11,445	18,576	6,000	0	1,500	15,315	12,380	0
	山梨県	4,239,756	0	0	0	0	895,968	1,326,456	442,800	0	108,000	854,712	611,820	0
		4,733,832	0	0	0	0	82,570	618,904	677,415	736,214	796,370	1,417,015	405,344	0
	長野県	376,442,293	0	0	0	0	7,509,402	51,720,908	41,165,497	58,368,567	109,012,899	86,798,562	21,866,458	0
		423,354	81,189	171,045	48,525	24,105	72,405	0	0	0	0	0	2,550	23,535
	愛知県	22,143,045	4,767,876	7,925,040	3,616,293	1,343,844	3,162,780	0	0	0	0	0	168,480	1,158,732
		61,425	34,125	27,300	0	0	0	0	0	0	0	0	0	0
	三重県	1,738,152	1,155,168	582,984	0	0	0	0	0	0	0	0	0	0
		376,555	74,006	63,103	31,177	29,455	72,750	0	0	0	0	0	5,690	100,374
	兵庫県	16,962,502	4,087,260	2,980,498	1,646,784	804,060	2,464,020	0	0	0	0	0	344,304	4,635,576
		454,686	118,494	98,865	2,310	120	9,000	0	0	0	0	0	11,550	214,347
	和歌山県	23,909,202	6,893,035	5,028,966	124,913	8,640	532,440	0	0	0	0	0	743,580	10,577,628
		435	0	0	0	0	0	0	435	0	0	0	0	0
	岡山県	18,792	0	0	0	0	0	0	18,792	0	0	0	0	0
		182,040	55,695	68,310	24,765	13,320	0	0	0	0	0	0	0	19,950
	福岡県	6,998,940	2,582,820	2,567,538	960,174	134,352	0	0	0	0	0	0	0	754,056
		374,835	0	72,915	272,535	29,385	0	0	0	0	0	0	0	0
	長崎県	19,421,380	0	2,858,760	15,731,852	830,768	0	0	0	0	0	0	0	0
	302,220	0	0	125,025	116,565	49,635	0	0	0	0	0	0	10,995	
熊本県	13,229,060	0	0	6,922,152	3,790,292	1,922,886	0	0	0	0	0	0	593,730	
	201,765	0	3,750	0	0	71,100	89,565	0	0	0	0	6,900	30,450	
大分県	11,818,138	0	120,690	0	0	3,455,352	6,387,628	0	0	0	0	455,382	1,399,086	
	307,935	98,850	82,485	35,850	62,250	28,500	0	0	0	0	0	0	0	
宮崎県	11,935,782	4,311,630	2,739,528	1,358,532	2,265,840	1,260,252	0	0	0	0	0	0	0	
	4,740	0	2,400	0	0	0	0	0	0	0	0	0	2,340	
鹿児島県	194,832	0	95,040	0	0	0	0	0	0	0	0	0	99,792	
きょうな	合計	244,899	26,787	23,845	17,889	20,371	17,953	14,637	13,440	14,034	15,991	18,048	25,921	35,983
	単価	70,326,343	8,031,758	5,948,960	3,662,927	3,698,090	3,311,956	4,427,915	3,626,199	5,040,694	8,759,375	6,272,411	7,703,844	9,842,214
		287	300	249	205	182	184	303	270	359	548	348	297	274

品目別・産地別・月別取扱高一覧表

上段 数量 : kg

下段 金額 : 円

(野菜)

品目	産地	合計	1月	2月	3月	4月	5月	6月	7月	8月	9月	10月	11月	12月
きょうな	奈良県	59,264	9,704	4,556	2,164	1,990	2,168	1,796	3,316	2,832	2,106	2,494	8,898	17,240
		16,833,843	2,033,992	1,544,065	807,103	648,967	634,596	781,531	1,439,737	1,392,743	1,589,938	1,236,429	1,881,470	2,843,272
		100	0	0	0	0	0	0	100	0	0	0	0	0
	北海道	39,312	0	0	0	0	0	0	39,312	0	0	0	0	0
		77,253	1,545	4,320	4,158	8,360	8,115	8,380	5,585	6,115	8,080	6,140	8,035	8,420
	茨城県	22,436,941	593,730	806,679	804,978	1,375,915	1,313,480	2,109,040	1,034,640	1,981,395	4,443,957	1,907,712	2,956,716	3,108,699
		348	0	0	0	0	0	0	0	0	0	0	0	348
	群馬県	150,336	0	0	0	0	0	0	0	0	0	0	0	150,336
		3,020	0	0	0	0	0	0	0	740	1,250	225	805	0
	埼玉県	1,436,508	0	0	0	0	0	0	0	452,250	583,578	143,370	257,310	0
		330	0	0	0	0	100	0	0	0	0	0	230	0
	千葉県	96,984	0	0	0	0	23,220	0	0	0	0	0	73,764	0
		1	0	0	0	0	0	0	1	0	0	0	0	0
	静岡県	1,944	0	0	0	0	0	0	1,944	0	0	0	0	0
		48	0	0	0	0	0	0	0	0	0	0	48	0
	滋賀県	32,400	0	0	0	0	0	0	0	0	0	0	32,400	0
		10	10	0	0	0	0	0	0	0	0	0	0	0
	京都府	16,200	16,200	0	0	0	0	0	0	0	0	0	0	0
		10,957	3,981	2,124	896	364	80	32	172	476	448	692	744	948
	大阪府	3,140,046	1,495,908	603,936	143,694	41,364	8,424	13,392	16,092	144,936	157,032	204,336	144,612	166,320
	2,000	160	160	180	180	160	180	180	140	140	180	180	160	
兵庫県	1,175,000	94,000	94,000	105,750	105,750	94,000	105,750	105,750	82,250	82,250	105,750	105,750	94,000	
	160	0	0	0	0	72	0	0	88	0	0	0	0	
和歌山県	41,634	0	0	0	0	27,108	0	0	14,526	0	0	0	0	
	228	10	22	54	28	22	54	8	20	8	0	2	0	
徳島県	46,980	2,592	4,752	11,664	5,832	4,752	13,176	864	1,620	1,404	0	324	0	
	90,914	11,377	12,663	10,437	9,449	7,236	4,194	4,079	3,623	3,959	8,317	6,713	8,867	
福岡県	24,770,377	3,795,336	2,895,528	1,789,738	1,520,262	1,206,376	1,403,082	989,804	970,974	1,901,216	2,674,814	2,143,660	3,479,587	
	266	0	0	0	0	0	0	0	0	0	0	266	0	
佐賀県	107,838	0	0	0	0	0	0	0	0	0	0	107,838	0	
しろな	合計	24,268	1,424	3,189	2,518	3,445	1,423	2,595	899	619	1,852	2,989	2,246	1,069
	単価	7,895,068	545,832	958,132	691,151	980,295	504,846	892,048	336,246	268,272	737,910	891,270	775,542	313,524
		325	383	300	274	285	355	344	374	433	398	298	345	293
	奈良県	23,866	1,424	3,189	2,518	3,445	1,423	2,595	899	619	1,852	2,707	2,126	1,069
	7,809,208	545,832	958,132	691,151	980,295	504,846	892,048	336,246	268,272	737,910	826,794	754,158	313,524	
	402	0	0	0	0	0	0	0	0	0	282	120	0	
大阪府	85,860	0	0	0	0	0	0	0	0	0	64,476	21,384	0	
こまつな	合計	880,705	48,387	60,990	81,645	99,186	82,485	77,122	85,954	61,337	79,991	86,473	66,392	50,743
	単価	205,170,616	21,174,106	15,640,102	10,379,535	16,446,665	14,259,461	21,301,070	10,086,292	17,583,718	34,979,355	16,732,955	13,748,897	12,838,460
		233	438	256	127	166	173	276	117	287	437	194	207	253
	118,132	6,565	9,013	13,101	15,863	13,899	10,103	4,101	5,180	5,214	10,307	12,857	11,929	
奈良県	22,484,203	1,496,615	1,618,121	1,782,729	2,282,173	2,318,393	2,528,510	667,833	1,514,598	1,849,545	2,145,881	2,181,654	2,098,151	

品目別・産地別・月別取扱高一覧表

上段 数量 : kg

下段 金額 : 円

(野菜)

品目	産地	合計	1月	2月	3月	4月	5月	6月	7月	8月	9月	10月	11月	12月
こまつな		186,740	6,195	160	4,735	34,190	29,435	28,995	14,970	18,900	8,115	17,215	16,250	7,580
	茨城県	43,838,863	3,321,432	48,330	878,580	6,033,809	4,694,085	8,309,466	1,351,107	6,802,461	3,834,675	2,922,917	3,517,344	2,124,657
		10,605	0	0	0	150	0	0	500	1,350	1,350	3,942	1,175	2,138
	群馬県	3,203,005	0	0	0	32,400	0	0	156,600	330,480	550,201	1,088,964	321,975	722,385
		6,364	0	0	0	550	0	0	0	1,538	3,456	0	570	250
	埼玉県	3,368,034	0	0	0	102,978	0	0	0	965,034	2,096,874	0	135,648	67,500
		66	0	0	0	0	0	0	0	0	66	0	0	0
	福井県	23,004	0	0	0	0	0	0	0	0	23,004	0	0	0
		690	0	0	0	0	0	0	0	180	0	0	510	0
	岐阜県	186,624	0	0	0	0	0	0	0	46,332	0	0	140,292	0
		13,496	688	680	872	796	688	1,216	1,376	1,040	1,232	1,824	1,564	1,520
	静岡県	4,464,450	336,960	259,740	222,480	210,816	169,992	441,072	344,520	442,044	715,608	545,454	381,888	393,876
		2,420	170	480	615	620	425	50	0	60	0	0	0	0
	三重県	512,163	70,200	109,080	98,550	112,860	91,125	21,600	0	8,748	0	0	0	0
		3,059	0	180	294	360	270	300	270	479	300	486	120	0
	大阪府	545,778	0	35,640	36,936	42,444	27,540	42,282	17,010	168,642	98,820	61,884	14,580	0
		60	0	0	0	0	0	0	0	0	60	0	0	0
	兵庫県	49,788	0	0	0	0	0	0	0	0	49,788	0	0	0
		130,346	9,284	10,932	8,872	5,488	6,480	4,236	6,056	7,408	33,438	18,232	10,956	8,964
	和歌山県	39,054,749	4,523,904	3,227,964	1,419,400	1,011,290	1,176,325	1,378,350	937,170	3,040,200	14,267,858	3,874,684	2,223,342	1,974,262
	100	100	0	0	0	0	0	0	0	0	0	0	0	
鳥取県	54,216	54,216	0	0	0	0	0	0	0	0	0	0	0	
	14,562	1,560	1,440	1,278	1,248	1,050	1,464	1,362	972	852	1,104	1,152	1,080	
広島県	4,251,269	659,016	530,928	344,736	211,680	186,149	484,434	231,088	252,288	361,260	350,892	329,702	309,096	
	13,482	0	0	480	0	1,278	6,324	4,104	96	720	480	0	0	
徳島県	3,388,014	0	0	103,680	0	284,796	1,931,040	690,066	18,144	235,872	124,416	0	0	
	380,333	23,825	38,105	51,148	39,921	28,960	24,434	53,215	24,134	25,188	32,883	21,238	17,282	
福岡県	79,711,086	10,711,763	9,810,299	5,457,074	6,406,215	5,311,056	6,164,316	5,690,898	3,994,747	10,895,850	5,617,863	4,502,472	5,148,533	
	250	0	0	250	0	0	0	0	0	0	0	0	0	
長崎県	35,370	0	0	35,370	0	0	0	0	0	0	0	0	0	
菜類		12,078	1,458	1,988	1,508	650	680	495	166	6	60	653	2,232	2,182
	合計	4,568,711	608,580	710,802	502,340	263,304	235,242	198,398	68,850	6,372	32,708	233,156	928,206	780,753
	単価	378	417	358	333	405	346	401	415	1,062	545	357	416	358
		10,367	1,216	1,558	1,186	530	680	495	166	6	60	584	1,956	1,930
	奈良県	3,651,586	477,792	523,962	370,580	196,506	235,242	198,398	68,850	6,372	32,708	174,793	740,934	625,449
		7	0	0	0	0	0	0	0	0	0	7	0	0
	青森県	2,203	0	0	0	0	0	0	0	0	0	2,203	0	0
		310	0	0	0	0	0	0	0	0	0	62	146	102
	愛知県	193,752	0	0	0	0	0	0	0	0	0	56,160	85,536	52,056
		1,394	242	430	322	120	0	0	0	0	0	0	130	150
徳島県	721,170	130,788	186,840	131,760	66,798	0	0	0	0	0	0	101,736	103,248	

品目別・産地別・月別取扱高一覧表

上段 数量 : kg

下段 金額 : 円

(野菜)

品目	産地	合計	1月	2月	3月	4月	5月	6月	7月	8月	9月	10月	11月	12月
キャベツ	合計	20,948,941	1,338,957	2,072,986	2,085,334	1,503,954	1,416,931	1,473,602	1,849,224	1,911,890	1,733,770	1,952,885	1,825,461	1,783,947
	単価	1,361,087,863	105,684,499	111,300,870	98,636,763	80,611,927	80,007,233	111,422,369	122,353,544	132,809,663	170,407,866	140,988,995	119,856,821	87,007,313
		65	79	54	47	54	56	76	66	69	98	72	66	49
	奈良県	80,809	15,954	9,284	14,223	9	130	12,090	3,279	0	0	0	2,307	23,533
		4,914,592	1,213,358	617,220	1,119,754	2,808	6,858	625,428	165,996	0	0	0	163,318	999,852
		2,235	0	0	0	0	0	0	0	0	2,235	0	0	0
	青森県	195,858	0	0	0	0	0	0	0	0	195,858	0	0	0
		3,025,680	146,120	0	0	10,310	249,890	868,590	275,370	0	84,590	498,070	642,140	250,600
	茨城県	209,938,913	10,418,199	0	0	887,490	15,623,874	69,057,177	14,969,189	0	9,647,792	34,400,083	43,861,415	11,073,694
		4,967,228	0	0	0	0	0	52,700	1,106,785	1,434,420	1,222,135	929,005	210,833	11,350
	群馬県	369,598,051	0	0	0	0	0	3,735,774	73,562,958	97,657,974	111,935,227	66,438,441	15,623,457	644,220
		4,700	0	0	0	0	4,700	0	0	0	0	0	0	0
	千葉県	207,900	0	0	0	0	207,900	0	0	0	0	0	0	0
		550	0	0	0	550	0	0	0	0	0	0	0	0
	神奈川県	38,610	0	0	0	38,610	0	0	0	0	0	0	0	0
		115,200	9,600	9,600	9,600	0	0	0	0	0	0	0	19,200	67,200
	福井県	5,277,312	311,040	362,880	362,880	0	0	0	0	0	0	0	1,140,480	3,100,032
		25,060	0	0	0	0	0	5,500	14,000	5,560	0	0	0	0
	山梨県	1,970,622	0	0	0	0	0	604,800	974,106	391,716	0	0	0	0
		1,999,320	0	0	0	0	0	86,500	433,630	449,410	424,810	506,010	98,960	0
	長野県	168,920,502	0	0	0	0	0	9,731,826	32,133,087	33,452,633	48,628,989	38,441,587	6,532,380	0
		8,637,409	909,263	1,659,862	1,678,591	1,062,150	851,031	333,932	680	0	0	19,800	834,713	1,287,387
	愛知県	478,518,053	72,746,432	86,820,515	77,153,129	55,548,528	48,475,402	22,360,028	44,712	0	0	1,708,884	51,325,562	62,334,861
		67,350	25,500	31,350	10,500	0	0	0	0	0	0	0	0	0
	三重県	3,554,663	1,326,780	1,856,147	371,736	0	0	0	0	0	0	0	0	0
		30,565	0	0	0	0	0	0	0	0	0	0	10,298	20,267
	滋賀県	2,141,011	0	0	0	0	0	0	0	0	0	0	756,285	1,384,726
		450,870	92,200	148,130	110,195	31,525	0	0	0	0	0	0	6,010	62,810
	大阪府	25,796,313	8,121,006	8,223,444	4,658,391	881,820	0	0	0	0	0	0	389,124	3,522,528
		963,265	52,370	120,350	150,845	224,330	248,810	89,460	15,300	0	0	0	1,000	60,800
	兵庫県	51,892,703	4,185,248	7,700,227	8,548,221	11,352,604	11,967,793	3,630,690	495,720	0	0	0	64,800	3,947,400
		318,310	48,580	70,790	104,780	65,060	29,100	0	0	0	0	0	0	0
	和歌山県	22,784,999	5,115,420	4,643,288	6,218,262	4,649,973	2,158,056	0	0	0	0	0	0	0
		105,640	0	980	0	52,180	25,510	4,290	180	22,500	0	0	0	0
	福岡県	6,049,901	0	33,307	0	3,253,846	1,118,394	329,238	7,776	1,307,340	0	0	0	0
		41,970	24,370	8,000	6,600	3,000	0	0	0	0	0	0	0	0
	熊本県	2,390,073	1,561,216	332,867	204,390	291,600	0	0	0	0	0	0	0	0
		12,000	0	0	0	0	0	12,000	0	0	0	0	0	0
	大分県	691,200	0	0	0	0	0	691,200	0	0	0	0	0	0
		40,950	13,500	3,450	0	24,000	0	0	0	0	0	0	0	0
	宮崎県	2,529,090	534,600	130,410	0	1,864,080	0	0	0	0	0	0	0	0
		59,830	1,500	11,190	0	30,840	7,760	8,540	0	0	0	0	0	0
	鹿児島県	3,677,497	151,200	580,565	0	1,840,568	448,956	656,208	0	0	0	0	0	0

品目別・産地別・月別取扱高一覧表

上段 数量 : kg

下段 金額 : 円

(野菜)

品目	産地	合計	1月	2月	3月	4月	5月	6月	7月	8月	9月	10月	11月	12月
グリーンボール	合計	200,040	10,920	6,160	4,500	9,600	16,480	36,620	19,550	27,130	17,500	19,030	20,290	12,260
	単価	17,686,578	1,034,760	515,106	420,336	769,608	1,155,600	3,741,930	1,628,586	2,073,708	2,413,746	1,656,450	1,525,446	751,302
		88	95	84	93	80	70	102	83	76	138	87	75	61
	茨城県	1,990	0	0	0	0	1,630	300	0	0	0	0	60	0
		196,722	0	0	0	0	149,418	40,500	0	0	0	0	6,804	0
		600	0	0	0	0	0	400	0	0	0	0	200	0
	山梨県	44,928	0	0	0	0	0	31,968	0	0	0	0	12,960	0
		124,980	0	0	0	0	1,640	35,920	19,550	27,130	17,500	17,630	5,610	0
長野県	11,875,626	0	0	0	0	223,992	3,669,462	1,628,586	2,073,708	2,413,746	1,523,880	342,252	0	
	68,660	9,370	4,970	4,260	9,130	13,110	0	0	0	0	1,400	14,420	12,000	
兵庫県	5,289,366	902,514	430,812	406,512	740,124	774,630	0	0	0	0	132,570	1,163,430	738,774	
	3,810	1,550	1,190	240	470	100	0	0	0	0	0	0	260	
鹿児島県	279,936	132,246	84,294	13,824	29,484	7,560	0	0	0	0	0	0	12,528	
ほうれんそう	合計	1,173,219	108,840	170,500	153,321	121,170	115,835	73,852	41,625	21,384	35,663	94,263	115,390	121,376
	単価	514,918,693	67,643,499	58,550,094	42,941,041	47,680,971	42,232,351	37,108,236	25,075,589	21,017,518	30,186,032	46,082,618	49,613,002	46,787,742
		439	621	343	280	394	365	502	602	983	846	489	430	385
	奈良県	497,221	43,874	57,064	50,264	51,295	57,268	35,410	20,901	11,809	27,214	55,119	48,374	38,629
		232,591,108	26,300,802	21,053,411	15,568,597	20,008,174	22,817,924	19,330,944	12,890,050	11,080,643	22,520,052	26,192,150	20,234,275	14,594,086
		344	0	0	0	0	0	284	0	60	0	0	0	0
	北海道	240,084	0	0	0	0	0	160,704	0	79,380	0	0	0	0
		165	0	0	0	0	0	0	0	0	0	115	50	0
	青森県	120,798	0	0	0	0	0	0	0	0	0	85,698	35,100	0
		140	0	0	0	0	0	0	0	140	0	0	0	0
	岩手県	230,580	0	0	0	0	0	0	0	230,580	0	0	0	0
		24,607	300	1,174	1,890	4,134	3,880	4,020	1,050	115	825	0	4,594	2,625
	茨城県	10,711,889	253,530	377,806	655,668	1,756,615	1,471,851	2,203,686	414,693	118,584	860,436	0	1,471,662	1,127,358
		855	0	0	0	0	0	390	180	170	115	0	0	0
	栃木県	615,438	0	0	0	0	0	63,180	176,310	234,360	141,588	0	0	0
		28,650	300	405	2,930	0	650	4,770	2,255	1,410	205	4,150	7,975	3,600
	群馬県	13,692,105	170,100	247,455	736,371	0	241,920	2,165,346	1,328,076	1,444,176	221,076	1,732,212	3,669,273	1,736,100
		280	0	0	0	0	0	0	0	50	230	0	0	0
	埼玉県	317,520	0	0	0	0	0	0	0	50,760	266,760	0	0	0
		360	360	0	0	0	0	0	0	0	0	0	0	0
千葉県	388,800	388,800	0	0	0	0	0	0	0	0	0	0	0	
	2,532	0	0	0	0	16	680	320	152	56	1,024	284	0	
長野県	1,245,132	0	0	0	0	8,640	338,904	179,064	112,752	35,424	439,884	130,464	0	
	30,737	0	0	0	0	288	2,120	1,933	7,412	3,934	2,898	684	360	
岐阜県	26,431,782	0	0	0	120,960	1,275,330	1,515,867	8,839,996	7,604,075	4,421,530	1,999,004	525,420	129,600	
	76,208	1,732	2,322	5,739	16,348	16,103	12,908	5,354	42	175	4,559	5,900	5,026	
静岡県	32,307,066	1,364,256	1,393,470	2,448,490	7,173,392	5,191,938	4,954,500	982,908	36,288	122,040	2,851,416	3,046,032	2,742,336	
	2,412	240	924	792	258	0	60	0	0	84	0	0	54	
大阪府	566,163	123,120	206,712	136,215	51,678	0	8,910	0	0	27,864	0	0	11,664	

品目別・産地別・月別取扱高一覧表

上段 数量 : kg

下段 金額 : 円

(野菜)

品目	産地	合計	1月	2月	3月	4月	5月	6月	7月	8月	9月	10月	11月	12月
ほうれんそう	兵庫県	5 2,236	0 0	0 0	0 0	0 0	0 0	0 0	0 0	0 0	0 0	5 2,236	0 0	0 0
	和歌山県	32,196 14,289,891	184 74,520	444 126,576	1,388 435,240	5,170 2,015,561	196 68,148	0 0	0 0	0 0	344 190,620	15,688 7,465,392	8,143 3,654,472	639 259,362
	広島県	485 377,190	0 0	0 0	0 0	300 207,360	0 0	185 0	0 169,830	0 0	0 0	0 0	0 0	0 0
	徳島県	135,728 52,368,142	18,996 12,039,646	34,400 12,352,770	31,700 8,754,750	7,587 2,750,436	34 36,288	34 36,288	35 38,016	24 25,920	0 0	55 36,720	10,154 4,526,172	32,709 11,771,136
	愛媛県	13,580 5,157,000	2,600 1,597,320	3,180 938,520	1,820 410,400	180 48,600	0 0	0 0	0 0	0 0	0 0	0 0	0 0	5,800 2,162,160
	福岡県	326,682 123,237,689	40,254 25,331,405	70,587 21,853,374	56,798 13,795,310	35,610 13,548,195	35,568 11,120,312	13,178 6,160,077	390 198,396	0 0	2,481 1,378,642	10,650 5,277,906	29,232 12,320,132	31,934 12,253,940
	宮崎県	32 28,080	0 0	0 0	0 0	0 0	0 0	0 0	32 28,080	0 0	0 0	0 0	0 0	0 0
	合計	1,217,598	88,598	110,412	100,178	82,776	67,487	56,275	59,031	64,199	112,207	149,134	168,584	158,717
	単価	430,234,456	44,717,669	45,015,557	36,188,499	32,138,121	26,355,013	22,059,161	19,570,993	22,816,168	38,846,904	41,839,909	45,945,871	54,740,591
	白ねぎ	単価	353	505	408	361	388	391	392	332	355	346	281	273
奈良県		8,192 2,635,665	1,526 553,759	3,122 869,552	1,368 414,450	246 59,184	0 0	0 0	0 0	0 0	0 0	0 0	461 223,668	1,469 515,052
北海道		287,533 88,698,149	0 0	0 0	0 0	0 0	0 0	0 0	705 245,808	20,327 7,008,455	85,575 30,845,507	111,966 31,644,941	68,960 18,953,438	0 0
青森県		560 164,160	0 0	0 0	0 0	0 0	0 0	0 0	0 0	130 77,220	370 59,940	60 27,000	0 0	0 0
秋田県		800 191,592	0 0	0 0	0 0	0 0	0 0	0 0	0 0	0 0	300 83,592	500 108,000	0 0	0 0
山形県		150 38,880	0 0	0 0	0 0	0 0	0 0	0 0	0 0	0 0	150 38,880	0 0	0 0	0 0
茨城県		35,278 12,684,826	3,610 1,217,484	210 42,120	0 0	555 275,724	8,350 3,400,974	12,715 4,541,216	3,107 752,781	3,911 1,946,938	0 0	1,255 252,115	915 164,106	650 91,368
栃木県		75 12,096	0 0	0 0	0 0	0 0	0 0	0 0	0 0	0 0	0 0	0 0	0 0	75 12,096
群馬県		94,139 29,336,452	5,827 3,376,317	1,925 1,197,180	1,435 794,016	1,335 757,404	0 0	0 0	900 365,224	2,360 1,624,655	2,730 851,029	5,960 1,444,181	29,078 6,541,877	42,589 12,384,569
埼玉県		36,862 8,220,767	425 45,900	0 0	0 0	0 0	0 0	0 0	1,335 556,697	2,897 1,483,078	565 109,145	1,350 313,287	15,215 2,554,492	15,075 3,158,168
千葉県		2,720 570,812	560 228,960	0 0	115 31,050	0 0	0 0	0 0	0 0	0 0	0 0	0 0	0 0	2,045 310,802
福井県		21,024 7,891,182	0 0	0 0	0 0	0 0	0 0	0 0	1,200 302,400	1,200 650,808	0 0	390 159,840	2,814 1,036,476	15,420 5,741,658
長野県		45,145 11,663,180	0 0	0 0	0 0	0 0	590 233,496	3,205 925,182	960 353,484	2,855 875,394	12,345 3,608,734	11,480 2,577,420	12,750 2,952,418	960 137,052
三重県		14,619 4,914,594	3,162 1,273,428	5,052 1,415,556	0 0	0 0	0 0	0 0	0 0	0 0	0 0	0 0	2,076 687,528	4,329 1,538,082

品目別・産地別・月別取扱高一覧表

上段 数量 : kg

下段 金額 : 円

(野菜)

品目	産地	合計	1月	2月	3月	4月	5月	6月	7月	8月	9月	10月	11月	12月
白ねぎ	和歌山県	0	0	0	0	0	0	0	0	0	0	0	0	0
		0	0	0	0	0	0	0	0	0	0	0	0	0
		412,334	34,324	61,668	66,699	55,425	40,133	24,155	24,409	19,149	6,811	12,648	28,896	38,017
	鳥取県	157,078,492	17,305,045	23,563,526	23,378,177	20,387,267	14,348,912	10,514,113	8,483,540	6,264,108	2,659,630	4,572,666	10,567,368	15,034,140
		18,144	6,312	3,516	2,085	237	0	0	0	0	0	120	678	5,196
	愛媛県	7,738,524	3,125,844	1,429,596	721,008	79,920	0	0	0	0	0	46,224	228,096	2,107,836
		670	220	0	0	450	0	0	0	0	0	0	0	0
	長崎県	377,676	118,800	0	0	258,876	0	0	0	0	0	0	0	0
		199,587	29,415	31,752	25,890	21,660	15,480	13,110	22,905	7,347	0	237	3,480	28,311
	大分県	89,105,616	16,427,232	15,556,958	10,105,138	9,583,542	7,470,868	5,460,242	7,905,827	2,191,525	0	118,595	1,441,368	12,844,321
		228	0	0	0	0	228	0	0	0	0	0	0	0
	宮崎県	123,055	0	0	0	0	123,055	0	0	0	0	0	0	0
		150	0	0	0	150	0	0	0	0	0	0	0	0
	韓国	37,260	0	0	0	37,260	0	0	0	0	0	0	0	0
	39,127	3,217	3,167	2,586	2,718	2,706	3,090	3,510	4,023	3,100	3,168	3,261	4,581	
中国	8,706,442	1,044,900	941,069	744,660	698,944	777,708	618,408	605,232	693,987	545,411	575,640	595,036	865,447	
	261	0	0	0	0	0	0	0	0	261	0	0	0	
アメリカ	45,036	0	0	0	0	0	0	0	0	45,036	0	0	0	
青ねぎ	合計	471,777	38,736	40,386	46,721	44,304	40,717	37,044	36,712	34,286	33,767	34,753	36,007	48,344
	単価	225,821,327	21,866,998	18,802,914	16,175,116	15,414,132	16,442,596	16,874,094	16,409,470	18,923,301	21,880,959	21,001,856	19,764,793	22,265,098
		479	565	466	346	348	404	456	447	552	648	604	549	461
	奈良県	286,548	22,134	23,114	29,535	28,340	27,130	23,105	22,946	21,346	21,398	22,891	21,686	22,923
		127,551,051	11,861,645	10,407,324	9,018,917	8,873,921	9,421,980	9,354,129	9,012,064	11,081,432	12,933,818	12,540,326	11,540,161	11,505,334
	青森県	1,500	0	0	0	0	0	0	0	0	1,500	0	0	0
		378,000	0	0	0	0	0	0	0	0	378,000	0	0	0
	宮城県	30	0	0	0	0	0	0	0	0	30	0	0	0
		42,120	0	0	0	0	0	0	0	0	42,120	0	0	0
	群馬県	2,125	0	0	0	0	0	0	0	0	0	0	125	2,000
		753,570	0	0	0	0	0	0	0	0	0	0	32,130	721,440
	長野県	7,770	1,710	0	0	0	0	0	0	0	30	0	900	5,130
		1,898,008	445,500	0	0	0	0	0	0	0	38,880	0	218,700	1,194,928
	静岡県	22,395	1,548	1,488	1,521	1,500	1,362	1,413	2,097	2,463	3,261	2,568	1,674	1,500
		18,967,360	1,305,612	1,183,248	1,053,227	1,085,422	1,110,996	1,189,188	1,655,964	2,110,698	3,619,123	2,085,966	1,306,044	1,261,872
	京都府	4	4	0	0	0	0	0	0	0	0	0	0	0
		6,707	6,707	0	0	0	0	0	0	0	0	0	0	0
	和歌山県	808	0	0	0	0	0	808	0	0	0	0	0	0
		193,698	0	0	0	0	0	193,698	0	0	0	0	0	0
鳥取県	50	50	0	0	0	0	0	0	0	0	0	0	0	
	32,400	32,400	0	0	0	0	0	0	0	0	0	0	0	
岡山県	18	0	0	0	0	0	0	0	0	18	0	0	0	
	25,272	0	0	0	0	0	0	0	0	25,272	0	0	0	
広島県	358	226	0	30	0	0	102	0	0	0	0	0	0	
	207,835	159,408	0	1,620	0	0	46,807	0	0	0	0	0	0	

品目別・産地別・月別取扱高一覧表

上段 数量：kg

下段 金額：円

(野菜)

品目	産地	合計	1月	2月	3月	4月	5月	6月	7月	8月	9月	10月	11月	12月
青ねぎ	徳島県	12,005	1,205	1,400	900	900	900	900	1,400	700	400	600	1,200	1,500
		3,240,324	337,689	390,015	240,570	240,570	240,570	240,570	374,220	187,110	106,920	160,380	320,760	400,950
	香川県	14,700	1,015	1,095	1,030	1,105	1,250	840	1,675	2,590	1,900	1,145	565	490
		6,778,286	491,616	452,952	368,928	375,840	427,734	327,348	643,086	1,030,461	1,318,950	816,318	331,668	193,385
	愛媛県	44,835	3,595	3,370	3,225	4,815	3,290	4,170	3,470	2,985	3,100	3,520	3,840	5,455
		16,547,123	1,542,618	1,146,096	772,546	1,143,396	922,374	1,505,898	1,114,776	1,076,706	1,618,164	1,941,840	1,890,270	1,872,439
	高知県	73,346	6,649	9,119	9,980	7,244	6,385	5,578	5,103	4,202	2,094	4,029	6,017	6,946
		47,776,727	5,526,987	5,014,191	4,588,628	3,590,439	4,214,398	3,956,354	3,602,880	3,436,894	1,776,384	3,457,026	4,125,060	4,487,486
	福岡県	185	0	0	0	0	0	128	21	0	36	0	0	0
	89,910	0	0	0	0	0	60,102	6,480	0	23,328	0	0	0	
鹿児島県	5,100	600	800	500	400	400	0	0	0	0	0	0	2,400	
	1,332,936	156,816	209,088	130,680	104,544	104,544	0	0	0	0	0	0	627,264	
わけぎ	合計	23,885	2,304	3,295	6,161	2,675	543	319	349	315	579	2,479	2,655	2,211
	単価	15,782,024	1,760,790	2,451,649	2,846,388	1,492,961	557,372	418,084	475,106	476,432	700,435	1,636,208	1,564,316	1,402,283
		661	764	744	462	558	1,026	1,311	1,361	1,512	1,210	660	589	634
	奈良県	1,832	0	109	790	150	0	0	125	161	156	229	75	37
	1,101,988	0	53,195	178,447	21,492	0	0	131,760	190,728	193,051	247,012	72,576	13,727	
広島県	22,053	2,304	3,186	5,371	2,525	543	319	224	154	423	2,250	2,580	2,174	
	14,680,036	1,760,790	2,398,454	2,667,941	1,471,469	557,372	418,084	343,346	285,704	507,384	1,389,196	1,491,740	1,388,556	
あさつき	合計	98	8	8	8	9	8	6	8	8	8	9	9	9
	単価	260,442	22,788	16,416	14,904	15,595	14,256	11,664	17,712	25,499	19,224	20,304	20,952	61,128
		2,658	2,849	2,052	1,863	1,733	1,782	1,944	2,214	3,187	2,403	2,256	2,328	6,792
愛知県	98	8	8	8	9	8	6	8	8	8	9	9	9	
	260,442	22,788	16,416	14,904	15,595	14,256	11,664	17,712	25,499	19,224	20,304	20,952	61,128	
ふき	合計	33,315	3,348	2,096	5,298	10,037	4,111	48	6	0	0	1,640	3,635	3,096
	単価	14,885,160	920,094	1,022,334	2,635,363	5,705,298	2,039,558	14,472	4,587	0	0	540,108	1,049,544	953,802
		447	275	488	497	568	496	302	765	0	0	329	289	308
	奈良県	352	0	0	0	28	310	8	6	0	0	0	0	0
		176,764	0	0	0	9,108	162,637	432	4,587	0	0	0	0	0
	愛知県	21,362	3,044	2,096	3,858	2,857	1,136	0	0	0	0	1,640	3,635	3,096
		7,685,329	835,746	1,022,334	1,604,719	1,351,188	327,888	0	0	0	0	540,108	1,049,544	953,802
	大阪府	2,508	304	0	432	1,248	524	0	0	0	0	0	0	0
		846,666	84,348	0	177,012	432,702	152,604	0	0	0	0	0	0	0
	和歌山県	536	0	0	64	372	100	0	0	0	0	0	0	0
		458,892	0	0	62,208	314,928	81,756	0	0	0	0	0	0	0
	徳島県	18	0	0	0	18	0	0	0	0	0	0	0	0
		7,776	0	0	0	7,776	0	0	0	0	0	0	0	0
愛媛県	4,753	0	0	0	2,764	1,949	40	0	0	0	0	0	0	
	3,237,181	0	0	0	1,958,580	1,264,561	14,040	0	0	0	0	0	0	
鹿児島県	3,786	0	0	944	2,750	92	0	0	0	0	0	0	0	
	2,472,552	0	0	791,424	1,631,016	50,112	0	0	0	0	0	0	0	

品目別・産地別・月別取扱高一覧表

上段 数量 : kg

下段 金額 : 円

(野菜)

品目	産地	合計	1月	2月	3月	4月	5月	6月	7月	8月	9月	10月	11月	12月
うど	合計	2,755	0	1,683	368	608	16	4	28	24	0	0	0	24
	単価	1,600,884	0	1,061,586	209,412	290,034	14,904	4,752	9,396	4,752	0	0	0	6,048
		581	0	631	569	477	932	1,188	336	198	0	0	0	252
	青森県	1,651	0	1,651	0	0	0	0	0	0	0	0	0	0
	群馬県	1,039,554	0	1,039,554	0	0	0	0	0	0	0	0	0	0
愛知県		588	0	32	244	312	0	0	0	0	0	0	0	0
		382,914	0	22,032	169,668	191,214	0	0	0	0	0	0	0	0
		516	0	0	124	296	16	4	28	24	0	0	0	24
		178,416	0	0	39,744	98,820	14,904	4,752	9,396	4,752	0	0	0	6,048
みつば	合計	159,733	12,749	14,872	15,012	14,006	12,262	11,783	13,105	11,712	12,645	13,126	13,799	14,662
	単価	81,250,475	9,333,630	6,699,786	4,905,793	4,048,606	4,088,134	4,695,710	6,683,786	6,085,033	7,769,864	6,142,671	6,208,790	14,588,672
		509	732	450	327	289	333	399	510	520	614	468	450	995
	奈良県	10	0	0	0	0	0	0	0	2	4	2	2	0
		42,336	0	0	0	0	0	0	0	9,720	16,200	6,696	9,720	0
	静岡県	26,369	2,585	2,512	2,676	2,122	2,053	1,964	2,050	1,768	2,299	2,013	2,219	2,108
		13,806,364	1,568,646	1,239,354	1,083,640	955,044	958,014	1,006,560	1,103,544	910,224	1,306,908	1,049,220	1,086,858	1,538,352
	愛知県	83,870	6,715	8,363	7,786	7,894	5,890	5,661	6,223	6,285	6,406	7,381	7,266	8,000
		38,475,449	4,568,076	3,287,509	2,109,510	1,851,012	1,801,645	1,996,822	2,904,152	2,668,788	3,484,381	3,089,490	2,895,264	7,818,800
	三重県	146	0	16	0	0	0	0	100	30	0	0	0	0
	144,601	0	2,851	0	0	0	0	129,600	12,150	0	0	0	0	
大阪府	48,462	3,389	3,969	4,550	3,990	4,001	4,038	4,534	3,627	3,936	3,730	4,144	4,554	
	28,609,400	3,176,172	2,167,998	1,712,643	1,242,550	1,286,604	1,675,156	2,534,210	2,484,151	2,962,375	1,997,265	2,138,756	5,231,520	
香川県	168	0	0	0	0	0	0	0	0	0	0	0	168	
	78,192	0	0	0	0	0	0	0	0	0	0	78,192	0	
大分県	708	60	12	0	0	318	120	198	0	0	0	0	0	
	94,133	20,736	2,074	0	0	41,871	17,172	12,280	0	0	0	0	0	
しゅんぎく	合計	153,540	27,398	18,977	13,621	7,031	7,049	5,095	3,939	3,172	2,893	10,311	18,122	35,932
	単価	75,528,139	14,780,647	7,723,264	3,625,467	2,777,052	3,190,849	2,601,503	2,046,842	2,068,308	3,410,284	6,013,544	9,133,803	18,156,576
		492	539	407	266	395	453	511	520	652	1,179	583	504	505
	奈良県	35,306	4,361	4,297	2,716	604	953	1,460	2,024	1,968	864	2,869	5,617	7,573
		17,924,799	2,614,587	1,734,448	864,588	272,850	496,789	887,327	1,127,708	1,054,296	837,400	1,598,482	2,836,501	3,599,823
	北海道	1,821	0	0	0	0	6	339	303	105	630	438	0	0
		1,723,464	0	0	0	0	6,912	255,096	245,592	102,816	840,888	272,160	0	0
	茨城県	1,775	0	0	0	0	212	434	75	71	45	140	476	322
		966,406	0	0	0	0	110,430	210,222	36,180	130,410	71,820	87,664	195,615	124,065
	岐阜県	16	0	0	0	0	0	0	0	16	0	0	0	0
	30,726	0	0	0	0	0	0	0	30,726	0	0	0	0	
滋賀県	12	0	0	0	0	12	0	0	0	0	0	0	0	
	9,396	0	0	0	0	9,396	0	0	0	0	0	0	0	
京都府	9,918	1,284	1,008	0	20	12	298	48	48	0	540	1,578	5,082	
	4,981,284	664,524	481,140	0	15,660	9,396	215,514	26,406	56,700	0	321,084	801,144	2,389,716	
大阪府	56,371	10,228	5,180	7,214	5,164	4,169	1,197	515	304	742	4,454	7,080	10,124	
	28,968,765	6,289,769	2,637,360	2,066,850	2,120,386	1,977,642	447,768	150,660	306,072	891,432	2,638,710	3,793,716	5,648,400	

品目別・産地別・月別取扱高一覧表

上段 数量 : kg

下段 金額 : 円

(野菜)

品目	産地	合計	1月	2月	3月	4月	5月	6月	7月	8月	9月	10月	11月	12月
セルリー		1	0	0	0	0	0	0	0	0	1	0	0	0
	ニュージーランド	1,944	0	0	0	0	0	0	0	0	1,944	0	0	0
	ベルギー	2	0	2	0	0	0	0	0	0	0	0	0	0
		3,240	0	3,240	0	0	0	0	0	0	0	0	0	0
アスパラガス	合計	177,918	4,463	12,445	18,790	17,748	19,240	21,397	27,159	19,556	11,633	9,734	10,565	5,188
	単価	196,878,279	5,941,945	11,438,307	19,012,138	25,096,712	31,827,225	27,710,698	26,288,961	15,586,246	12,995,508	8,353,854	7,108,591	5,518,094
		1,107	1,331	919	1,012	1,414	1,654	1,295	968	797	1,117	858	673	1,064
	奈良県	2,786	0	0	47	474	153	1,014	619	255	120	104	0	0
		2,414,867	0	0	67,144	664,438	203,860	381,982	654,136	231,447	114,651	97,209	0	0
	北海道	389	0	0	0	0	48	341	0	0	0	0	0	0
		745,222	0	0	0	0	147,096	598,126	0	0	0	0	0	0
	岩手県	88	68	0	0	0	20	0	0	0	0	0	0	0
		257,472	203,472	0	0	0	54,000	0	0	0	0	0	0	0
	秋田県	375	0	0	0	0	135	0	0	0	240	0	0	0
		632,286	0	0	0	0	302,670	0	0	0	329,616	0	0	0
	山形県	2,289	0	0	0	0	910	505	209	590	75	0	0	0
		3,369,654	0	0	0	0	1,671,300	841,914	253,800	498,690	103,950	0	0	0
	福島県	569	0	0	0	25	488	0	56	0	0	0	0	0
		1,272,936	0	0	0	51,840	1,170,984	0	50,112	0	0	0	0	0
	茨城県	25	0	0	0	0	0	0	25	0	0	0	0	0
		21,060	0	0	0	0	0	0	21,060	0	0	0	0	0
	栃木県	4,070	0	0	0	198	401	0	701	1,935	835	0	0	0
		4,420,143	0	0	0	455,166	887,112	0	715,365	1,332,180	1,030,320	0	0	0
	長野県	3,643	0	0	0	475	1,403	745	325	645	50	0	0	0
		4,926,431	0	0	0	721,602	2,229,401	1,124,604	340,200	436,104	74,520	0	0	0
	岡山県	338	0	0	0	9	314	15	0	0	0	0	0	0
		644,372	0	0	0	21,384	591,398	31,590	0	0	0	0	0	0
	広島県	23,109	0	0	0	3,355	5,060	1,874	5,560	4,370	2,545	345	0	0
		31,808,095	0	0	0	6,800,760	10,342,080	2,639,196	5,267,916	3,821,904	2,576,599	359,640	0	0
	徳島県	3,463	0	0	756	465	653	504	809	221	55	0	0	0
		4,440,338	0	0	1,078,931	713,222	1,047,394	651,834	709,225	176,958	62,774	0	0	0
	香川県	5,248	0	462	1,246	749	357	862	488	964	115	5	0	0
		7,624,878	0	867,748	1,826,848	1,330,689	833,845	1,371,364	448,669	801,373	136,512	7,830	0	0
	愛媛県	20,933	0	1,334	3,102	1,635	1,087	2,392	4,918	4,145	1,902	418	0	0
		26,135,244	0	2,182,410	4,544,316	2,753,946	1,929,042	3,431,322	5,464,314	3,638,412	1,763,478	428,004	0	0
	福岡県	5,270	10	345	1,108	306	580	760	1,245	626	210	80	0	0
		5,902,362	32,400	523,368	1,003,920	474,498	854,982	1,125,846	1,158,138	419,250	206,496	103,464	0	0
	佐賀県	27,699	160	1,050	2,743	2,296	1,730	5,055	6,805	4,140	2,365	1,345	10	0
		32,501,909	446,040	1,508,544	3,731,141	3,805,542	2,914,380	6,681,258	6,419,790	2,881,332	2,753,190	1,352,862	7,830	0
	長崎県	6,950	0	160	490	125	255	2,115	2,795	705	280	25	0	0
		7,637,112	0	246,780	693,522	183,600	429,732	2,832,624	2,390,580	551,826	274,158	34,290	0	0
	熊本県	10,490	0	240	635	430	855	3,350	2,545	960	1,295	180	0	0
		12,980,520	0	369,414	888,840	680,022	1,374,246	4,302,450	2,383,020	796,770	1,936,224	249,534	0	0

品目別・産地別・月別取扱高一覧表

上段 数量 : kg

下段 金額 : 円

(野菜)

品目	産地	合計	1月	2月	3月	4月	5月	6月	7月	8月	9月	10月	11月	12月	
アスパラガス	中国	65 94,770	0 0	0 0	0 0	0 0	0 0	0 0	0 0	0 0	65 94,770	0 0	0 0	0 0	
	アメリカ	721 691,513	0 0	0 0	0 0	0 0	0 0	0 0	0 0	0 0	656 604,141	0 0	0 0	65 87,372	
	メキシコ	58,810 47,569,969	3,871 4,705,156	8,854 5,740,043	8,663 5,177,476	7,206 6,440,003	4,786 4,837,223	1,855 1,685,788	59 12,636	0 0	825 934,109	7,018 5,515,988	10,550 7,090,825	5,123 5,430,722	
	南米	355 557,037	350 547,101	0 0	0 0	0 0	0 0	0 0	0 0	0 0	0 0	0 0	5 9,936	0 0	
	オーストラリア	214 205,033	0 0	0 0	0 0	0 0	0 0	0 0	0 0	0 0	0 0	214 205,033	0 0	0 0	
	タイ	4 7,776	4 7,776	0 0	0 0	0 0	0 0	0 0	0 0	0 0	0 0	0 0	0 0	0 0	
	オランダ	15 17,280	0 0	0 0	0 0	0 0	5 6,480	10 10,800	0 0	0 0	0 0	0 0	0 0	0 0	
	カリフラワー	合計	111,279 25,579,672	8,985 2,178,468	12,166 2,218,119	12,347 2,279,534	10,308 2,312,118	13,006 2,471,688	8,020 2,120,883	5,136 1,597,320	3,569 1,186,888	6,024 1,862,136	10,964 2,433,543	10,778 2,549,956	9,976 2,369,019
		単価	230	242	182	185	224	190	264	311	333	309	222	237	237
		奈良県	685 70,067	3 432	148 11,319	341 23,976	0 0	0 0	0 0	0 0	0 0	0 0	0 0	79 10,487	114 23,853
	北海道	3,020 1,222,938	0 0	0 0	0 0	0 0	76 36,936	344 163,944	744 309,852	172 87,210	1,196 455,436	488 169,560	0 0	0 0	
	新潟県	60 43,740	0 0	0 0	0 0	0 0	0 0	0 0	0 0	0 0	0 0	0 0	60 43,740	0 0	
	長野県	17,303 5,245,183	0 0	0 0	0 0	0 0	0 0	2,352 863,817	4,392 1,287,468	3,397 1,099,678	4,828 1,406,700	2,274 581,904	60 5,616	0 0	
	愛知県	96 28,728	0 0	0 0	0 0	0 0	0 0	0 0	0 0	0 0	0 0	96 28,728	0 0	0 0	
	大阪府	120 41,753	0 0	0 0	0 0	0 0	0 0	0 0	0 0	0 0	0 0	0 0	102 35,489	18 6,264	
	兵庫県	8,766 1,737,341	1,368 347,058	3,966 739,313	2,922 552,636	390 83,214	0 0	0 0	0 0	0 0	0 0	0 0	0 0	120 15,120	
	徳島県	79,993 17,076,652	7,464 1,800,090	8,052 1,467,487	8,970 1,690,146	9,918 2,228,904	12,912 2,428,272	5,100 1,084,914	0 0	0 0	0 0	8,106 1,653,351	10,477 2,454,624	8,994 2,268,864	
	福岡県	322 34,128	80 19,440	0 0	0 0	0 0	18 6,480	224 8,208	0 0	0 0	0 0	0 0	0 0	0 0	
	長崎県	844 67,694	0 0	0 0	114 12,776	0 0	0 0	0 0	0 0	0 0	0 0	0 0	0 0	730 54,918	
	熊本県	70 11,448	70 11,448	0 0	0 0	0 0	0 0	0 0	0 0	0 0	0 0	0 0	0 0	0 0	
ブロッコリー	合計	1,733,432	119,901	184,977	201,509	190,020	183,622	141,817	98,966	67,588	76,272	127,703	198,974	142,083	
	単価	616,817,566	50,991,009	49,434,676	49,907,527	58,550,376	62,891,849	59,687,596	40,506,254	35,604,950	43,196,130	54,602,183	64,236,992	47,208,024	
		356	425	267	248	308	343	421	409	527	566	428	323	332	

品目別・産地別・月別取扱高一覧表

上段 数量 : kg

下段 金額 : 円

(野菜)

品目	産地	合計	1月	2月	3月	4月	5月	6月	7月	8月	9月	10月	11月	12月
ブロッコリー	奈良県	4,434	14	108	318	0	20	25	0	0	0	167	2,501	1,281
		1,142,506	12,830	17,615	33,124	0	8,554	2,138	0	0	0	66,204	679,639	322,402
	北海道	141,450	0	0	0	800	0	11,472	25,502	38,756	34,038	26,778	4,104	0
		69,091,816	0	0	0	243,000	0	6,176,736	10,361,541	19,747,038	19,195,369	11,928,060	1,440,072	0
	石川県	1,572	0	0	0	0	0	288	0	0	0	1,284	0	0
		660,744	0	0	0	0	0	149,688	0	0	0	511,056	0	0
	山梨県	121	0	0	0	0	1	120	0	0	0	0	0	0
		58,644	0	0	0	0	2,484	56,160	0	0	0	0	0	0
	長野県	224,529	0	0	0	0	80	30,651	72,371	28,572	41,163	45,324	6,368	0
		105,223,868	0	0	0	0	58,320	15,320,340	29,460,909	15,413,306	23,127,330	19,614,435	2,229,228	0
	静岡県	1,189	57	48	58	59	50	61	58	57	62	63	60	556
		2,609,863	172,368	144,072	173,880	176,904	150,163	184,464	174,420	172,800	185,976	189,000	179,928	705,888
	愛知県	480	0	0	0	0	0	0	0	0	0	0	480	0
		121,824	0	0	0	0	0	0	0	0	0	0	121,824	0
	三重県	1,397	120	110	120	126	130	130	126	118	113	121	106	77
		1,965,978	167,778	153,738	167,778	176,904	190,620	182,520	176,904	164,970	157,950	169,884	148,824	108,108
	滋賀県	358	46	37	40	30	23	25	24	26	28	25	29	25
		498,420	64,584	51,948	56,160	41,418	32,292	35,100	32,994	35,802	38,610	35,100	40,014	34,398
	大阪府	394	16	42	20	33	37	42	41	38	34	33	29	29
		549,666	21,762	58,968	28,080	45,630	51,948	58,968	56,862	53,352	47,736	46,332	40,014	40,014
	兵庫県	720	240	240	180	0	60	0	0	0	0	0	0	0
		158,695	64,800	43,200	32,875	0	17,820	0	0	0	0	0	0	0
	鳥取県	334,068	19,806	34,212	20,244	11,922	69,936	67,632	0	0	432	11,178	54,996	43,710
		111,202,186	8,755,171	9,513,650	4,951,994	3,444,714	23,988,236	25,407,422	0	0	301,687	3,876,056	17,248,886	13,714,370
	広島県	7	0	0	3	0	0	0	0	0	4	0	0	0
		9,126	0	0	3,510	0	0	0	0	0	5,616	0	0	0
	徳島県	844,790	72,236	128,062	167,933	101,266	102,141	31,371	844	21	398	42,130	119,403	78,985
		271,578,559	31,397,547	34,463,916	41,946,027	32,289,983	35,298,518	12,114,060	242,624	17,682	135,856	17,875,320	38,819,672	26,977,354
	香川県	5,412	0	0	732	420	0	0	0	0	0	0	366	3,894
		1,735,474	0	0	196,560	166,752	0	0	0	0	0	0	98,820	1,273,342
	愛媛県	17,917	1,780	4,210	2,705	50	0	0	0	0	0	0	3,482	5,690
		5,553,587	684,720	1,110,845	656,424	12,960	0	0	0	0	0	0	1,210,302	1,878,336
	高知県	23,180	840	3,484	2,392	13,680	2,784	0	0	0	0	0	0	0
		6,058,238	245,592	865,663	484,034	3,624,588	838,361	0	0	0	0	0	0	0
	福岡県	4,164	792	664	240	0	0	0	0	0	0	0	2,432	36
		1,278,612	508,464	88,884	36,288	0	0	0	0	0	0	0	637,632	7,344
	長崎県	116,572	23,954	13,760	6,164	52,890	8,120	0	0	0	0	120	4,364	7,200
		34,139,657	8,895,393	2,922,177	1,047,805	15,878,245	2,142,213	0	0	0	0	69,120	1,252,778	1,931,926
	熊本県	10,186	0	0	360	8,744	0	0	0	0	0	480	2	600
		2,980,692	0	0	92,988	2,449,278	0	0	0	0	0	221,616	2,268	214,542
	鹿児島県	492	0	0	0	0	240	0	0	0	0	0	252	0
		199,411	0	0	0	0	112,320	0	0	0	0	0	87,091	0

品目別・産地別・月別取扱高一覧表

上段 数量 : kg

下段 金額 : 円

(野菜)

品目	産地	合計	1月	2月	3月	4月	5月	6月	7月	8月	9月	10月	11月	12月
レタス		500	0	0	0	500	0	0	0	0	0	0	0	0
	大分県	66,074	0	0	0	66,074	0	0	0	0	0	0	0	0
	鹿児島県	464,346	25,920	11,178	0	0	0	0	0	0	0	0	0	427,248
サニーレタス	合計	520,932	39,557	37,389	40,892	46,158	53,183	56,165	55,259	45,484	38,658	45,629	29,928	32,630
	単価	127,879,922	9,047,417	7,958,844	5,789,663	8,011,137	13,598,054	14,755,069	14,808,788	13,847,512	18,928,115	9,080,838	5,531,458	6,523,027
		245	229	213	142	174	256	263	268	304	490	199	185	200
	奈良県	6,560	4	1,235	1,105	17	2,855	42	0	0	46	1,155	0	101
		623,915	194	127,008	108,410	1,426	248,400	7,160	0	0	13,576	111,002	0	6,739
	岩手県	75	0	0	0	0	0	75	0	0	0	0	0	0
		42,120	0	0	0	0	0	42,120	0	0	0	0	0	0
	宮城県	480	0	0	0	0	480	0	0	0	0	0	0	0
		145,152	0	0	0	0	145,152	0	0	0	0	0	0	0
	茨城県	2,782	125	0	175	0	0	0	0	0	0	1,292	1,190	0
		695,088	20,790	0	32,292	0	0	0	0	0	0	428,166	213,840	0
	千葉県	650	360	0	0	0	0	0	0	0	0	0	0	290
		134,676	70,632	0	0	0	0	0	0	0	0	0	0	64,044
	山梨県	6,536	0	0	0	0	4,232	1,920	240	0	0	144	0	0
		1,385,856	0	0	0	0	1,037,232	285,120	45,360	0	0	18,144	0	0
	長野県	270,565	0	0	0	4,688	35,502	54,128	55,019	45,484	38,612	35,952	1,180	0
		80,932,617	0	0	0	1,035,180	10,654,254	14,420,669	14,763,428	13,847,512	18,914,539	7,082,331	214,704	0
	静岡県	200	0	0	200	0	0	0	0	0	0	0	0	0
		15,962	0	0	15,962	0	0	0	0	0	0	0	0	0
	愛知県	8,535	2,800	150	105	0	0	0	0	0	0	0	200	5,280
	2,128,766	714,830	45,360	7,938	0	0	0	0	0	0	0	39,204	1,321,434	
大阪府	10,725	4,410	1,550	325	135	0	0	0	0	0	0	1,515	2,790	
	1,814,940	845,208	220,644	44,280	8,748	0	0	0	0	0	0	224,424	471,636	
兵庫県	56,070	7,265	6,070	5,200	7,995	3,150	0	0	0	0	1,230	13,295	11,865	
	12,180,423	1,839,888	1,670,328	1,191,780	1,616,263	533,736	0	0	0	0	430,920	2,618,568	2,278,940	
徳島県	842	0	0	842	0	0	0	0	0	0	0	0	0	
	59,400	0	0	59,400	0	0	0	0	0	0	0	0	0	
福岡県	155,620	24,256	28,384	32,220	33,088	6,964	0	0	0	0	5,856	12,548	12,304	
	27,516,455	5,470,123	5,895,504	4,244,281	5,316,040	979,280	0	0	0	0	1,010,275	2,220,718	2,380,234	
長崎県	1,292	337	0	720	235	0	0	0	0	0	0	0	0	
	204,552	85,752	0	85,320	33,480	0	0	0	0	0	0	0	0	
サラダな	合計	21,223	1,734	1,662	1,815	1,928	1,848	1,671	1,717	1,612	2,327	1,898	1,580	1,431
	単価	11,563,506	900,288	895,320	914,328	936,144	896,832	901,800	910,494	969,948	1,491,048	1,051,920	884,952	810,432
		545	519	539	504	486	485	540	530	602	641	554	560	566
	奈良県	2,503	182	198	195	208	296	215	205	176	207	210	208	203
	1,655,100	124,848	135,216	134,136	142,560	144,072	147,096	140,616	121,500	140,184	143,856	142,560	138,456	
静岡県	18,720	1,552	1,464	1,620	1,720	1,552	1,456	1,512	1,436	2,120	1,688	1,372	1,228	
	9,908,406	775,440	760,104	780,192	793,584	752,760	754,704	769,878	848,448	1,350,864	908,064	742,392	671,976	

品目別・産地別・月別取扱高一覧表

上段 数量 : kg

下段 金額 : 円

(野菜)

品目	産地	合計	1月	2月	3月	4月	5月	6月	7月	8月	9月	10月	11月	12月
パセリ	合計	16,734	1,500	1,706	2,356	1,514	1,154	1,182	1,395	1,151	1,092	1,062	1,087	1,535
	単価	20,992,919	1,660,953	1,636,244	1,695,765	1,314,273	1,212,406	1,118,101	1,358,189	2,079,284	2,048,967	2,106,124	2,152,394	2,610,219
		1,255	1,107	959	720	868	1,051	946	974	1,807	1,876	1,983	1,980	1,700
	奈良県	160	5	4	8	4	5	8	16	20	19	24	25	22
		541,274	16,200	12,960	25,110	11,340	17,496	24,462	53,460	64,152	62,694	83,932	90,171	79,297
	北海道	16	0	0	0	0	0	1	15	0	0	0	0	0
		9,720	0	0	0	0	0	4,104	5,616	0	0	0	0	0
	茨城県	33	0	0	1	0	30	0	0	0	0	0	1	1
		54,401	0	205	4,090	2,460	34,170	1,230	1,948	718	410	1,640	3,665	3,865
	千葉県	109	1	2	3	2	1	1	2	1	0	3	77	16
		259,474	4,688	10,304	15,907	10,005	5,642	8,278	15,590	4,411	1,640	17,933	144,811	20,265
	長野県	5,959	0	0	0	0	439	880	1,308	1,062	1,033	999	236	2
		8,452,771	0	0	0	0	456,170	810,918	1,160,573	1,758,526	1,820,988	1,880,734	551,027	13,835
	静岡県	7,033	914	1,230	1,501	1,022	576	255	0	0	0	0	385	1,150
		7,760,209	1,106,730	1,229,040	1,214,784	986,904	536,554	171,666	0	0	0	0	669,600	1,844,931
	愛知県	658	75	53	87	89	51	35	52	65	36	35	38	42
	1,583,023	147,484	122,806	144,109	147,539	93,435	84,706	111,186	233,636	138,348	119,220	114,901	125,653	
三重県	23	4	2	1	2	2	2	2	3	4	1	0	0	
	142,644	19,731	13,879	5,808	15,085	15,479	12,737	9,816	17,841	24,887	2,665	2,255	2,461	
徳島県	2,225	445	355	565	370	0	0	0	0	0	0	315	175	
	1,686,906	316,980	198,720	190,782	124,740	0	0	0	0	0	0	547,884	307,800	
香川県	110	0	0	15	0	50	0	0	0	0	0	10	35	
	198,855	0	0	2,835	0	53,460	0	0	0	0	0	28,080	114,480	
愛媛県	407	55	60	175	25	0	0	0	0	0	0	0	92	
	301,212	47,520	47,520	92,340	16,200	0	0	0	0	0	0	0	97,632	
大分県	1	1	0	0	0	0	0	0	0	0	0	0	0	
	2,430	1,620	810	0	0	0	0	0	0	0	0	0	0	
チンゲンサイ	合計	457,278	32,537	38,366	43,621	44,186	41,454	46,582	39,872	28,224	31,934	42,998	36,776	30,728
	単価	122,776,632	11,971,318	11,503,559	8,499,913	9,850,068	10,070,941	12,285,831	9,190,260	7,798,750	14,828,736	10,058,824	9,050,091	7,668,341
		268	368	300	195	223	243	264	230	276	464	234	246	250
	奈良県	154	8	8	26	8	7	2	9	13	18	13	24	18
		89,205	6,399	6,075	7,322	6,561	5,913	1,782	6,966	10,773	14,256	7,047	7,363	8,748
	茨城県	13,672	408	518	498	5,346	3,092	1,028	60	120	200	1,676	726	0
		3,187,718	141,858	141,912	96,228	1,073,261	693,738	316,926	25,920	84,456	108,886	321,948	182,585	0
	山梨県	150	0	0	0	0	150	0	0	0	0	0	0	0
		27,000	0	0	0	0	27,000	0	0	0	0	0	0	0
	長野県	44,484	0	0	0	0	2,211	9,894	8,343	6,051	6,615	10,125	1,245	0
	7,785,001	0	0	0	0	418,770	1,743,471	1,141,862	1,177,459	1,857,892	1,280,901	164,646	0	
静岡県	393,564	31,929	36,534	42,101	38,392	35,888	35,450	31,390	21,738	24,777	31,024	34,443	29,898	
	110,715,374	11,761,469	11,112,345	8,275,187	8,716,041	8,894,524	10,186,500	7,984,732	6,495,714	12,698,662	8,433,268	8,633,635	7,523,297	
愛知県	1,484	0	0	0	160	46	0	70	20	158	0	238	792	
	356,421	0	0	0	21,535	9,936	0	30,780	12,960	97,092	0	51,062	133,056	

品目別・産地別・月別取扱高一覧表

上段 数量 : kg

下段 金額 : 円

(野菜)

品目	産地	合計	1月	2月	3月	4月	5月	6月	7月	8月	9月	10月	11月	12月
メキャベツ	合計	14	0	0	0	0	11	0	0	0	0	0	0	3
	単価	11,718	0	0	0	0	8,964	0	0	0	0	0	0	2,754
		837	0	0	0	0	815	0	0	0	0	0	0	918
	奈良県	3	0	0	0	0	0	0	0	0	0	0	0	3
オーストラリア		2,754	0	0	0	0	0	0	0	0	0	0	0	2,754
		11	0	0	0	0	11	0	0	0	0	0	0	0
		8,964	0	0	0	0	8,964	0	0	0	0	0	0	0
その他葉茎類	合計	33,754	6,243	9,495	9,531	2,494	682	299	180	188	151	152	253	4,086
	単価	32,685,897	6,169,857	8,409,125	9,363,529	2,234,805	569,560	274,012	206,442	203,472	161,946	178,524	309,701	4,604,924
		968	988	886	982	896	835	916	1,147	1,082	1,072	1,175	1,224	1,127
	奈良県	3,140	70	175	1,664	903	152	2	4	11	13	7	33	106
		1,094,380	46,829	103,453	551,287	160,239	13,473	3,888	7,290	19,440	25,434	15,552	39,701	107,794
	群馬県	1,142	0	56	470	459	157	0	0	0	0	0	0	0
		1,070,496	0	51,840	432,000	429,408	157,248	0	0	0	0	0	0	0
	千葉県	120	0	0	0	0	0	0	0	0	0	0	0	120
		58,752	0	0	0	0	0	0	0	0	0	0	0	58,752
	岐阜県	3	0	2	0	0	0	0	0	0	1	0	0	0
		2,781	0	2,349	0	0	0	0	0	0	432	0	0	0
	愛知県	1,244	156	308	359	164	33	0	0	0	0	0	59	165
		1,666,332	174,528	327,240	498,528	303,696	47,520	0	0	0	0	0	78,840	235,980
	大阪府	980	0	500	480	0	0	0	0	0	0	0	0	0
		112,860	0	61,020	51,840	0	0	0	0	0	0	0	0	0
	和歌山県	530	37	36	41	46	38	40	46	40	39	39	39	89
		830,445	61,344	45,036	62,257	78,489	57,667	76,264	92,880	57,024	44,604	43,740	42,120	169,020
	徳島県	19,823	4,473	6,532	5,166	607	0	0	0	0	0	0	0	3,045
		21,031,313	4,446,328	6,177,688	6,252,485	925,386	0	0	0	0	0	0	0	3,229,426
	高知県	6,446	1,392	1,784	1,331	315	302	256	130	137	98	106	122	473
	6,302,859	1,274,940	1,531,548	1,493,964	337,587	293,652	193,212	106,272	127,008	91,476	119,232	149,040	584,928	
福岡県	1	0	0	0	0	0	1	0	0	0	0	0	0	
	648	0	0	0	0	0	648	0	0	0	0	0	0	
長崎県	69	19	38	12	0	0	0	0	0	0	0	0	0	
	45,015	12,096	22,551	10,368	0	0	0	0	0	0	0	0	0	
熊本県	256	96	64	8	0	0	0	0	0	0	0	0	88	
	470,016	153,792	86,400	10,800	0	0	0	0	0	0	0	0	219,024	
きゅうり	合計	3,708,837	234,031	256,680	288,510	376,535	369,154	363,950	369,845	341,314	293,665	278,782	280,623	255,748
	単価	1,130,882,370	88,282,591	102,740,097	96,064,002	101,631,574	103,230,385	98,187,962	66,449,465	112,365,533	118,385,520	76,260,716	82,665,261	84,619,264
		305	377	400	333	270	280	270	180	329	403	274	295	331
	奈良県	155,193	0	0	1,195	6,435	7,522	9,929	50,167	47,676	8,426	12,552	10,318	973
		32,294,134	0	0	341,712	1,475,755	1,405,814	2,047,766	8,171,057	10,025,817	3,031,245	2,873,461	2,688,551	232,956
北海道	84,536	0	0	0	0	825	5,641	19,797	29,304	26,234	2,735	0	0	
	35,135,150	0	0	0	0	424,440	2,097,036	5,049,518	13,474,476	13,315,536	774,144	0	0	
青森県	405	0	0	0	0	0	0	0	95	310	0	0	0	
	236,844	0	0	0	0	0	0	0	84,132	152,712	0	0	0	

品目別・産地別・月別取扱高一覧表

上段 数量 : kg

下段 金額 : 円

(野菜)

品目	産地	合計	1月	2月	3月	4月	5月	6月	7月	8月	9月	10月	11月	12月
きゅうり		8,745	0	0	0	0	0	0	3,510	4,310	925	0	0	0
	岩手県	2,922,912	0	0	0	0	0	0	946,296	1,546,236	430,380	0	0	0
		4,940	0	0	0	0	3,990	0	0	0	200	750	0	0
	宮城県	2,704,266	0	0	0	0	2,333,826	0	0	0	140,400	230,040	0	0
		1,200	0	0	0	0	0	0	0	1,200	0	0	0	0
	秋田県	3,888	0	0	0	0	0	0	0	3,888	0	0	0	0
		6,650	0	0	0	0	2,880	0	800	1,180	1,790	0	0	0
	山形県	3,721,086	0	0	0	0	1,555,740	0	246,499	929,016	989,831	0	0	0
		48,500	0	0	0	0	665	10,335	22,650	11,095	3,755	0	0	0
	福島県	16,427,439	0	0	0	0	447,876	2,827,232	5,814,181	5,178,528	2,159,622	0	0	0
		630	0	0	0	0	0	0	630	0	0	0	0	0
	茨城県	168,480	0	0	0	0	0	0	168,480	0	0	0	0	0
		865	0	0	0	0	440	0	0	0	0	425	0	0
	栃木県	228,636	0	0	0	0	168,048	0	0	0	0	60,588	0	0
		75,945	0	2,250	10,500	11,400	11,855	15,095	0	0	6,945	12,100	5,800	0
	群馬県	25,632,483	0	920,160	3,981,960	3,807,000	4,112,878	4,830,624	0	0	2,169,234	3,837,240	1,973,387	0
		1,950	0	0	0	0	310	0	0	0	1,085	555	0	0
	埼玉県	829,678	0	0	0	0	234,576	0	0	0	448,632	146,470	0	0
		15,335	0	0	0	0	0	0	0	0	7,875	5,500	1,960	0
	千葉県	5,118,660	0	0	0	0	0	0	0	0	3,464,100	1,203,336	451,224	0
		150	0	0	0	0	0	150	0	0	0	0	0	0
石川県	33,988	0	0	0	0	0	0	33,988	0	0	0	0	0	
	9,180	0	0	0	0	0	0	0	0	1,610	6,190	1,380	0	
山梨県	4,177,818	0	0	0	0	0	0	0	0	1,013,958	2,787,480	376,380	0	
	43,915	0	0	0	40	0	0	14,910	26,480	2,485	0	0	0	
長野県	14,413,883	0	0	0	9,288	0	0	3,664,850	9,465,885	1,273,860	0	0	0	
	2,850	0	0	0	0	0	0	0	0	0	2,850	0	0	
岐阜県	1,403,298	0	0	0	0	0	0	0	0	0	1,403,298	0	0	
	1,075	815	0	0	0	0	0	260	0	0	0	0	0	
愛知県	349,920	304,668	0	0	0	0	0	45,252	0	0	0	0	0	
	119,320	0	0	0	0	0	0	0	0	33,075	60,685	25,560	0	
大阪府	29,987,247	0	0	0	0	0	0	0	0	10,700,953	13,786,060	5,500,234	0	
	61	0	0	0	0	0	0	0	61	0	0	0	0	
兵庫県	17,107	0	0	0	0	0	0	0	17,107	0	0	0	0	
	115	0	0	0	0	0	0	0	65	30	20	0	0	
和歌山県	18,684	0	0	0	0	0	0	0	6,912	6,804	4,968	0	0	
	101,120	0	0	0	0	0	0	5,485	32,935	39,340	21,010	2,350	0	
岡山県	34,950,096	0	0	0	0	0	0	1,586,952	6,915,402	16,274,304	9,583,326	590,112	0	
	332,180	46,090	59,335	55,550	63,480	43,795	31,050	1,370	500	0	0	0	31,010	
徳島県	104,123,923	15,866,291	22,418,013	17,721,007	16,626,924	11,362,702	9,267,588	194,400	75,600	0	0	0	10,591,398	
	2,025	0	0	0	0	0	0	120	1,905	0	0	0	0	
香川県	1,167,426	0	0	0	0	0	0	28,512	1,138,914	0	0	0	0	

品目別・産地別・月別取扱高一覧表

上段 数量 : kg

下段 金額 : 円

(野菜)

品目	産地	合計	1月	2月	3月	4月	5月	6月	7月	8月	9月	10月	11月	12月
きゅうり	愛媛県	571,285	0	0	0	0	9,485	37,205	146,755	153,840	124,260	67,575	28,105	4,060
		161,554,800	0	0	0	0	2,889,086	10,311,235	27,059,086	46,545,633	49,149,105	16,432,957	8,149,474	1,018,224
		82,764	3,200	2,775	2,100	9,960	15,860	12,830	1,660	74	0	0	15,645	18,660
	高知県	25,249,967	1,336,176	1,175,256	952,560	2,673,378	4,327,128	3,526,092	300,888	21,816	0	0	4,725,853	6,210,820
		9,790	0	490	0	500	6,050	0	0	0	2,750	0	0	0
	福岡県	2,941,596	0	266,760	0	95,040	1,291,572	0	0	0	1,288,224	0	0	0
		60,865	925	0	4,400	6,050	8,510	12,455	950	1,965	13,430	10,320	1,860	0
	佐賀県	21,165,824	354,780	0	1,418,040	1,549,422	2,909,736	3,600,688	172,044	844,646	6,596,926	3,100,313	619,229	0
		67,410	820	2,285	3,410	5,790	325	23,780	14,295	6,920	7,730	0	745	1,310
	長崎県	16,903,457	213,300	729,702	946,944	1,208,401	200,178	5,058,969	1,493,845	2,767,824	3,690,650	0	256,338	337,306
	1,846,743	175,941	178,150	200,225	264,690	251,197	199,235	59,170	13,790	25,170	99,005	190,630	189,540	
宮崎県	570,855,786	67,904,092	73,040,508	67,544,021	72,139,010	68,348,383	52,794,700	6,200,388	2,968,056	7,008,336	31,446,317	58,300,971	63,161,004	
	53,095	6,240	11,395	11,130	8,190	5,445	500	0	0	0	0	0	10,195	
鹿児島県	16,143,894	2,303,284	4,189,698	3,157,758	2,047,356	1,218,402	159,840	0	0	0	0	0	3,067,556	
かぼちゃ	合計	2,409,682	178,713	185,350	155,742	217,133	161,615	241,250	230,851	182,031	240,046	236,127	226,582	154,242
	単価	342,684,742	27,647,255	24,350,469	26,167,254	28,236,136	30,130,920	27,135,029	25,487,780	26,019,613	37,162,012	27,936,078	34,059,907	28,352,289
		142	155	131	168	130	186	112	110	143	155	118	150	184
		23,748	0	0	0	0	1,092	3,156	12,909	4,075	1,424	184	118	790
	奈良県	2,965,563	0	0	0	0	288,230	656,372	1,441,504	342,505	114,372	16,740	13,176	92,664
		804,648	0	0	0	0	0	0	1,430	129,758	234,500	230,120	174,410	34,430
	北海道	109,489,915	0	0	0	0	0	0	343,764	18,890,539	34,825,810	26,126,798	24,055,964	5,247,040
		1,060	0	0	0	0	0	0	0	1,060	0	0	0	0
	青森県	170,424	0	0	0	0	0	0	0	170,424	0	0	0	0
		130	0	0	0	0	0	0	0	130	0	0	0	0
	岩手県	11,394	0	0	0	0	0	0	0	11,394	0	0	0	0
		1,010	0	0	0	0	0	0	0	410	600	0	0	0
	茨城県	122,958	0	0	0	0	0	0	0	58,158	64,800	0	0	0
		570	0	0	0	0	0	0	0	570	0	0	0	0
	栃木県	55,836	0	0	0	0	0	0	0	55,836	0	0	0	0
		1,416	0	0	0	0	180	1,188	22	0	26	0	0	0
	群馬県	448,837	0	0	0	0	0	97,200	340,513	3,564	7,560	0	0	0
		920	0	0	0	0	0	0	0	920	0	0	0	0
	埼玉県	178,848	0	0	0	0	0	0	0	178,848	0	0	0	0
		1,120	0	0	0	0	0	0	0	60	1,060	0	0	0
新潟県	124,956	0	0	0	0	0	0	0	10,368	114,588	0	0	0	
	15,620	0	0	0	0	0	0	0	610	15,010	0	0	0	
石川県	1,692,468	0	0	0	0	0	0	0	69,660	1,622,808	0	0	0	
	33,893	0	0	0	0	104	5,243	15,133	6,530	3,994	2,861	28	0	
長野県	10,757,902	0	0	0	0	0	70,016	1,671,051	2,954,049	3,098,942	2,163,834	783,702	16,308	
	4,140	0	0	0	0	0	0	2,050	1,430	660	0	0	0	
愛知県	453,664	0	0	0	0	0	0	305,910	111,488	36,266	0	0	0	
	2,500	0	0	0	0	0	0	0	0	2,500	0	0	0	
三重県	129,600	0	0	0	0	0	0	0	0	129,600	0	0	0	

品目別・産地別・月別取扱高一覧表

上段 数量：kg

下段 金額：円

(野菜)

品目	産地	合計	1月	2月	3月	4月	5月	6月	7月	8月	9月	10月	11月	12月
かぼちゃ		510	0	0	0	0	0	0	0	0	0	0	0	510
	滋賀県	75,924	0	0	0	0	0	0	0	0	0	0	0	75,924
		1,390	0	0	0	0	0	0	0	0	1,390	0	0	0
	兵庫県	148,500	0	0	0	0	0	0	0	148,500	0	0	0	0
		3,700	0	0	0	0	1,660	1,350	690	0	0	0	0	0
	和歌山県	583,524	0	0	0	0	305,640	211,572	66,312	0	0	0	0	0
		11,590	0	0	0	0	0	180	10,325	1,085	0	0	0	0
	岡山県	1,436,281	0	0	0	0	0	40,500	1,289,779	106,002	0	0	0	0
		1,860	0	0	0	0	0	1,860	0	0	0	0	0	0
	広島県	354,942	0	0	0	0	0	354,942	0	0	0	0	0	0
		3,680	0	0	0	0	613	2,667	400	0	0	0	0	0
	徳島県	957,428	0	0	0	0	186,160	714,838	56,430	0	0	0	0	0
		5,770	270	0	0	0	0	0	0	0	0	0	0	5,500
	愛媛県	1,596,294	91,854	0	0	0	0	0	0	0	0	0	0	1,504,440
		135	0	0	0	0	0	0	52	63	0	20	0	0
	高知県	39,398	0	0	0	0	0	0	16,524	19,440	0	3,434	0	0
		2,720	0	0	0	0	0	0	2,220	500	0	0	0	0
	佐賀県	210,816	0	0	0	0	0	0	188,136	22,680	0	0	0	0
		80,320	0	0	0	0	1,920	14,720	62,400	1,280	0	0	0	0
	長崎県	11,149,477	0	0	0	0	495,396	2,793,895	7,745,004	115,182	0	0	0	0
	2,968	0	0	0	60	246	930	0	1,000	0	8	30	694	
熊本県	672,440	0	0	0	33,372	111,240	198,644	0	145,800	0	3,456	12,528	167,400	
	41,824	4,823	3,710	4,092	7,663	6,710	1,446	0	0	102	2,934	4,946	5,398	
宮崎県	18,465,839	2,118,992	1,848,960	2,042,118	3,570,534	2,691,522	561,546	0	0	50,436	1,001,948	2,333,524	2,246,259	
	16,910	1,300	800	0	0	3,520	3,970	480	0	0	0	0	6,840	
鹿児島県	4,912,337	602,802	247,752	0	0	1,292,976	846,720	104,285	0	0	0	0	1,817,802	
	4,500	1,270	930	1,540	250	510	0	0	0	0	0	0	0	
沖縄県	1,819,638	375,948	276,750	702,972	185,760	278,208	0	0	0	0	0	0	0	
	710,400	1,200	163,400	150,110	209,160	129,850	56,680	0	0	0	0	0	0	
ニュージーランド	92,442,999	165,240	19,630,145	23,422,164	24,446,470	21,004,024	3,774,956	0	0	0	0	0	0	
	564,500	169,850	16,510	0	0	15,210	145,810	121,230	14,890	0	0	2,850	78,150	
メキシコ	70,712,050	24,292,419	2,346,862	0	0	3,310,308	14,663,570	10,838,513	935,701	0	0	483,408	13,841,269	
	66,130	0	0	0	0	0	0	0	0	0	0	44,200	21,930	
ニューカレドニア	10,504,490	0	0	0	0	0	0	0	0	0	0	7,144,999	3,359,491	
なす	合計	2,512,080	70,429	107,651	163,093	222,320	258,964	277,273	354,276	319,415	246,405	269,311	129,446	93,497
	単価	808,333,743	29,940,268	45,492,063	57,897,664	85,262,144	92,081,290	92,325,584	92,556,980	91,259,717	88,139,616	51,547,561	43,139,068	38,691,788
		322	425	423	355	384	356	333	261	286	358	191	333	414
	奈良県	975,260	581	2,423	6,455	13,881	28,855	72,561	234,676	248,682	181,742	159,982	22,857	2,565
		258,403,176	184,502	680,361	2,037,096	4,741,373	8,858,889	23,341,049	60,324,230	67,322,554	61,835,938	24,922,105	3,562,051	593,028
		1,160	0	0	0	0	0	120	60	0	780	200	0	0
	茨城県	598,860	0	0	0	0	0	60,480	25,920	0	469,260	43,200	0	0
	29,336	0	0	0	0	240	400	10,290	7,984	10,102	320	0	0	
群馬県	13,338,216	0	0	0	0	133,920	138,240	3,756,888	3,531,168	5,648,400	129,600	0	0	

品目別・産地別・月別取扱高一覧表

上段 数量 : kg

下段 金額 : 円

(野菜)

品目	産地	合計	1月	2月	3月	4月	5月	6月	7月	8月	9月	10月	11月	12月
なす	山梨県	2,005	0	0	0	0	0	0	0	645	1,360	0	0	0
		1,144,854	0	0	0	0	0	0	0	184,734	960,120	0	0	0
	愛知県	80	0	0	0	0	0	0	0	0	0	0	80	0
		38,016	0	0	0	0	0	0	0	0	0	0	38,016	0
	京都府	9,350	0	0	0	0	0	0	100	3,585	5,250	415	0	0
		2,669,112	0	0	0	0	0	0	32,400	927,342	1,601,802	107,568	0	0
	大阪府	203,147	0	0	1,048	28,191	55,647	75,507	31,598	5,808	3,664	1,684	0	0
		73,218,687	0	0	461,808	12,233,117	21,841,704	27,297,400	7,828,542	1,683,936	1,470,420	401,760	0	0
	岡山県	7,222	0	0	1,040	3,270	2,012	760	0	0	0	0	140	0
		3,678,696	0	0	451,224	1,803,546	947,322	403,164	0	0	0	0	73,440	0
	徳島県	202,264	11,100	13,835	19,382	17,661	19,288	13,492	14,259	22,610	21,459	24,830	13,166	11,182
		70,486,416	4,870,735	6,212,183	7,488,201	6,952,673	6,924,743	4,184,190	3,812,239	7,500,405	7,202,239	4,067,474	5,422,810	5,848,524
	香川県	40	0	0	0	0	0	0	0	0	0	40	0	0
		14,040	0	0	0	0	0	0	0	0	0	14,040	0	0
	愛媛県	173,832	0	0	0	4,066	8,623	19,132	55,732	27,962	23,563	29,787	4,967	0
		53,257,095	0	0	0	1,639,093	3,160,102	6,711,616	15,028,727	9,310,162	8,802,581	7,518,226	1,086,588	0
	高知県	780,353	44,740	73,904	112,206	138,315	125,174	86,802	1,620	144	2,880	51,067	76,986	66,515
		274,791,468	18,074,621	30,461,017	37,773,215	50,390,252	42,477,987	26,538,116	205,146	21,384	1,375,250	13,987,350	27,518,714	25,968,416
	福岡県	55,750	8,141	8,672	8,763	6,231	8,567	2,002	0	0	0	435	6,810	6,129
		26,098,459	3,958,670	4,021,731	3,821,126	3,055,941	3,682,800	1,035,045	0	0	0	164,430	3,337,281	3,021,435
熊本県	7,034	0	740	480	400	400	344	224	0	400	1,006	1,616	1,424	
	2,894,103	0	280,935	162,000	183,600	147,852	202,284	46,764	0	253,800	313,416	759,132	544,320	
大分県	330	0	0	0	0	0	0	0	0	330	0	0	0	
	103,572	0	0	0	0	0	0	0	0	103,572	0	0	0	
宮崎県	1,155	0	0	0	0	214	941	0	0	0	0	0	0	
	420,045	0	0	0	0	63,083	356,962	0	0	0	0	0	0	
鹿児島県	63,762	5,867	8,077	13,719	10,305	9,944	5,112	2,232	0	0	0	2,824	5,682	
	27,178,928	2,851,740	3,835,836	5,702,994	4,262,549	3,842,888	2,024,638	601,182	0	0	0	1,341,036	2,716,065	
こなす	合計	1,484	176	138	224	180	179	110	89	108	81	72	47	80
		1,219,471	137,948	88,884	168,480	144,169	129,060	86,152	77,911	79,056	84,035	54,108	72,576	97,092
	単価	822	784	644	752	801	721	783	875	732	1,037	752	1,544	1,214
高知県	1,484	176	138	224	180	179	110	89	108	81	72	47	80	
	1,219,471	137,948	88,884	168,480	144,169	129,060	86,152	77,911	79,056	84,035	54,108	72,576	97,092	
べいなす	合計	21,501	1,421	1,443	1,701	1,920	1,740	1,740	2,656	2,551	1,340	2,023	1,718	1,248
		6,036,435	450,242	476,302	491,832	538,925	463,860	455,220	639,415	667,445	445,867	488,160	476,734	442,433
	単価	281	317	330	289	281	267	262	241	262	333	241	277	355
奈良県	515	0	0	0	0	0	0	0	156	339	20	0	0	0
	85,655	0	0	0	0	0	0	0	27,119	54,972	3,564	0	0	0
	20,986	1,421	1,443	1,701	1,920	1,740	1,740	2,500	2,212	1,320	2,023	1,718	1,248	
高知県	5,950,780	450,242	476,302	491,832	538,925	463,860	455,220	612,296	612,473	442,303	488,160	476,734	442,433	
トマト	合計	2,414,122	170,167	158,967	189,938	211,114	335,824	290,963	324,065	207,731	124,156	139,326	128,040	133,831
		707,349,909	43,270,150	40,298,420	57,389,203	61,397,633	77,418,049	67,178,994	85,415,187	57,073,411	61,328,240	47,907,076	59,436,039	49,237,507
	単価	293	254	254	302	291	231	231	264	275	494	344	464	368

品目別・産地別・月別取扱高一覧表

上段 数量 : kg

下段 金額 : 円

(野菜)

品目	産地	合計	1月	2月	3月	4月	5月	6月	7月	8月	9月	10月	11月	12月	
トマト	奈良県	351,741	1,740	616	16,026	31,683	96,095	94,728	79,389	17,425	7,116	1,728	2,400	2,795	
		76,877,545	522,720	192,132	4,672,188	8,109,234	17,322,454	17,684,380	17,567,199	5,268,780	2,567,798	799,050	1,283,040	888,570	
		189,567	0	0	0	0	0	0	2,840	69,416	67,373	23,151	26,379	408	0
	北海道	54,399,642	0	0	0	0	0	0	1,134,626	20,464,898	13,436,571	10,813,219	8,285,944	264,384	0
		57,665	0	0	0	0	0	0	215	33,736	19,426	4,288	0	0	0
	青森県	17,484,316	0	0	0	0	0	0	46,440	9,527,934	5,653,002	2,256,940	0	0	0
		168	0	0	0	0	0	0	0	0	0	0	0	168	0
	宮城県	87,091	0	0	0	0	0	0	0	0	0	0	0	87,091	0
		363	0	0	0	0	0	0	363	0	0	0	0	0	0
	山形県	84,240	0	0	0	0	0	0	84,240	0	0	0	0	0	0
		150	0	0	0	0	0	0	0	150	0	0	0	0	0
	福島県	64,800	0	0	0	0	0	0	0	64,800	0	0	0	0	0
		44,402	0	156	57	0	0	0	0	0	3,424	21,124	16,306	3,335	0
	茨城県	17,732,347	0	174,420	57,456	0	0	0	0	0	1,121,850	10,327,748	4,786,409	1,264,464	0
		190	0	0	0	0	0	0	90	0	0	0	0	100	0
	栃木県	80,460	0	0	0	0	0	0	24,300	0	0	0	0	56,160	0
		300	0	0	0	0	0	0	0	0	300	0	0	0	0
	群馬県	111,240	0	0	0	0	0	0	0	0	111,240	0	0	0	0
		60	0	0	0	0	0	0	60	0	0	0	0	0	0
	埼玉県	12,960	0	0	0	0	0	0	12,960	0	0	0	0	0	0
		50,173	0	0	0	0	0	0	246	0	120	23,061	17,277	9,469	0
	千葉県	19,642,930	0	0	0	0	0	0	66,420	0	35,856	10,178,037	5,663,423	3,699,194	0
		2,500	0	0	0	0	0	0	0	1,072	0	152	1,228	48	0
	石川県	477,468	0	0	0	0	0	0	0	116,208	0	98,496	236,844	25,920	0
		15,519	0	0	0	0	0	0	756	528	0	2,563	6,135	5,537	0
	福井県	6,929,183	0	0	0	0	0	0	487,296	368,064	0	1,264,410	2,241,756	2,567,657	0
		61,514	0	0	324	0	0	0	0	0	32,166	22,500	6,524	0	0
岐阜県	27,713,221	0	0	99,468	0	0	0	0	0	12,708,371	13,292,294	1,613,088	0	0	
	1,537	61	111	189	198	180	180	189	180	117	49	66	116	81	
静岡県	1,952,208	85,860	139,320	224,532	235,224	213,840	224,532	214,812	145,800	68,796	92,664	193,104	113,724	0	
	758,306	70,282	67,851	77,216	73,524	116,530	129,264	66,950	1,462	0	25,926	61,153	68,148	0	
愛知県	216,878,402	17,380,384	17,233,804	23,030,709	20,841,850	26,596,525	31,026,110	17,742,996	318,654	0	10,434,540	28,301,130	23,971,700	0	
	1,424	0	64	0	0	0	0	0	0	0	0	0	540	820	
三重県	540,054	0	16,416	0	0	0	0	0	0	0	0	0	332,316	191,322	
	2,080	0	0	0	0	0	0	0	0	0	0	0	492	1,588	
滋賀県	938,358	0	0	0	0	0	0	0	0	0	0	0	333,072	605,286	
	44	0	0	14	0	0	0	0	0	0	0	0	0	30	
和歌山県	38,880	0	0	17,280	0	0	0	0	0	0	0	0	0	21,600	
	1,060	0	0	0	0	0	0	0	0	708	352	0	0	0	
鳥取県	503,442	0	0	0	0	0	0	0	0	246,402	257,040	0	0	0	
	260	0	0	0	0	0	0	0	0	0	260	0	0	0	
島根県	227,880	0	0	0	0	0	0	0	0	0	227,880	0	0	0	

品目別・産地別・月別取扱高一覧表

上段 数量 : kg

下段 金額 : 円

(野菜)

品目	産地	合計	1月	2月	3月	4月	5月	6月	7月	8月	9月	10月	11月	12月
トマト		4,620	0	0	0	0	0	0	168	2,020	2,048	384	0	0
	岡山県	1,832,760	0	0	0	0	0	0	56,376	600,480	1,026,648	149,256	0	0
		11,980	0	0	0	0	0	0	584	2,020	0	1,112	5,432	2,832
	広島県	4,386,744	0	0	0	0	0	0	145,800	1,002,294	0	355,752	2,072,682	810,216
		615	48	362	0	0	0	0	0	0	0	0	75	130
	徳島県	368,819	32,832	169,127	0	0	0	0	0	0	0	0	74,520	92,340
		133,164	0	0	0	0	1,824	0	44,344	48,032	15,828	15,456	7,680	0
	愛媛県	40,336,272	0	0	0	0	225,450	0	11,648,448	12,516,390	7,914,888	5,291,460	2,739,636	0
		3,828	0	0	0	3,772	0	0	0	0	0	0	32	24
	高知県	1,024,758	0	0	0	942,138	0	0	0	0	0	0	59,940	22,680
		19,702	360	7,901	4,187	2,468	1,216	2,170	400	0	0	360	120	520
	福岡県	5,104,976	61,560	1,773,554	1,048,032	773,496	322,812	516,402	155,520	0	0	126,360	89,100	238,140
		684	0	312	0	0	372	0	0	0	0	0	0	0
	長崎県	189,054	0	93,636	0	0	95,418	0	0	0	0	0	0	0
	625,656	83,495	66,669	78,698	87,611	109,497	55,329	26,723	13,132	1,664	19,992	29,323	53,523	
熊本県	182,295,139	20,670,023	16,101,038	22,871,901	25,877,432	28,478,409	13,888,375	7,140,323	3,905,129	1,034,046	7,526,618	14,763,956	20,037,889	
	73,486	14,181	14,685	12,391	11,570	10,110	4,713	425	6	0	453	1,612	3,340	
宮崎県	28,673,082	4,516,771	4,398,493	5,121,505	4,509,233	4,163,141	1,982,913	201,809	2,592	0	303,912	1,228,673	2,244,040	
	1,364	0	240	836	288	0	0	0	0	0	0	0	0	
鹿児島県	361,638	0	6,480	246,132	109,026	0	0	0	0	0	0	0	0	
ミニトマト		783,107	63,946	51,247	53,770	77,603	94,564	74,552	67,736	57,965	53,712	59,021	62,700	66,291
	合計	453,869,573	31,218,748	27,908,236	31,382,828	38,364,739	43,455,940	33,934,938	40,944,211	32,069,704	53,952,827	40,221,285	43,364,130	37,051,987
	単価	580	488	545	584	494	460	455	604	553	1,004	681	692	559
		627	0	0	0	0	0	23	239	359	3	0	0	3
	奈良県	305,326	0	0	0	0	0	11,361	122,288	160,337	1,620	0	0	9,720
		96,974	0	0	0	0	0	1,179	23,073	33,013	21,811	15,288	2,610	0
	北海道	68,685,717	0	0	0	0	0	656,100	14,832,353	18,498,904	22,241,629	11,144,531	1,312,200	0
		28,266	0	0	0	0	0	0	10,034	13,151	3,648	1,433	0	0
	青森県	18,678,844	0	0	0	0	0	0	7,030,778	7,005,059	3,652,388	990,619	0	0
		729	0	0	0	0	0	0	0	729	0	0	0	0
	岩手県	318,762	0	0	0	0	0	0	0	318,762	0	0	0	0
		2,484	0	0	0	0	0	0	0	0	954	1,530	0	0
	秋田県	2,146,986	0	0	0	0	0	0	0	0	1,009,422	1,137,564	0	0
		30,951	0	0	0	0	0	1,548	11,634	2,304	10,974	4,491	0	0
茨城県	20,799,990	0	0	0	0	0	795,150	5,626,649	1,051,866	11,120,695	2,205,630	0	0	
	14,100	0	0	0	0	0	0	72	0	7,587	5,683	758	0	
千葉県	11,584,950	0	0	0	0	0	0	47,460	0	7,205,478	3,900,701	431,311	0	
	234	0	0	0	0	0	0	0	234	0	0	0	0	
石川県	44,496	0	0	0	0	0	0	0	44,496	0	0	0	0	
	481	0	0	0	0	0	0	0	481	0	0	0	0	
長野県	281,902	0	0	0	0	0	0	0	281,902	0	0	0	0	
	1,681	365	216	240	96	0	731	0	0	0	0	33	0	
静岡県	955,100	162,778	114,696	128,822	57,413	0	461,907	0	0	0	0	29,484	0	

品目別・産地別・月別取扱高一覧表

上段 数量 : kg

下段 金額 : 円

(野菜)

品目	産地	合計	1月	2月	3月	4月	5月	6月	7月	8月	9月	10月	11月	12月
ミニトマト		47,658	4,857	4,500	4,698	5,953	9,228	5,914	2,837	283	240	481	3,447	5,220
	愛知県	24,006,931	2,156,544	2,234,628	2,660,364	2,805,365	4,122,900	2,667,751	1,497,528	139,514	267,624	328,709	2,337,660	2,788,344
		23,801	3,893	3,777	2,453	3,196	3,383	2,685	260	0	0	748	1,159	2,247
	和歌山県	23,350,680	3,877,956	3,514,212	2,452,680	3,147,660	3,219,264	2,410,128	239,868	0	0	905,040	1,363,608	2,220,264
		34,691	0	0	0	0	0	1,521	7,192	5,867	7,804	6,262	5,172	873
	鳥取県	25,178,688	0	0	0	0	0	951,264	4,532,652	3,499,362	7,667,622	5,124,492	3,022,110	381,186
		414	0	0	0	0	0	0	210	144	0	60	0	0
	岡山県	365,472	0	0	0	0	0	0	154,791	159,651	0	51,030	0	0
		6,422	90	200	120	144	0	2,001	1,538	830	619	91	270	519
	徳島県	3,974,635	63,666	122,386	88,398	76,680	0	803,049	1,071,735	526,969	702,887	104,717	160,380	253,768
		19,614	1,326	1,323	2,037	2,754	2,364	2,244	1,464	0	0	450	2,679	2,973
	香川県	13,258,344	917,244	917,589	1,450,386	1,687,230	1,404,864	1,304,586	1,075,842	0	0	395,064	2,100,816	2,004,723
		22,170	3,114	1,557	1,224	1,563	3,717	3,987	3,489	306	0	0	981	2,232
	愛媛県	11,275,524	1,418,796	760,104	707,292	840,618	1,742,553	1,902,285	1,839,348	125,712	0	0	667,602	1,271,214
		115	0	115	0	0	0	0	0	0	0	0	0	0
	高知県	53,266	0	53,266	0	0	0	0	0	0	0	0	0	0
		732	235	192	125	0	0	0	0	0	0	0	180	0
	長崎県	436,633	95,180	82,512	77,501	0	0	0	0	0	0	0	181,440	0
		217,906	27,666	19,818	20,934	29,418	29,112	22,455	4,047	0	0	13,558	21,114	29,784
熊本県	110,210,664	11,851,607	9,748,458	11,198,790	13,652,907	12,952,008	10,294,722	2,044,559	0	0	7,858,242	15,296,861	15,312,510	
	753	0	0	0	0	0	0	489	264	0	0	0	0	
大分県	595,426	0	0	0	0	0	0	338,256	257,170	0	0	0	0	
	232,187	22,400	19,432	21,939	34,479	46,760	30,264	1,158	0	72	8,946	24,297	22,440	
宮崎県	117,307,993	10,674,977	10,307,141	12,618,595	16,096,866	20,014,351	11,676,635	490,104	0	83,462	6,074,946	16,460,658	12,810,258	
	117	0	117	0	0	0	0	0	0	0	0	0	0	
鹿児島県	53,244	0	53,244	0	0	0	0	0	0	0	0	0	0	
ピーマン	合計	1,833,747	117,610	104,828	142,183	187,802	243,432	158,691	171,474	159,249	126,221	131,053	146,673	144,531
	単価	754,566,822	64,805,918	72,767,583	83,063,913	82,940,984	79,426,203	69,364,055	50,697,597	46,899,461	60,836,249	43,037,143	49,585,374	51,142,342
		411	551	694	584	442	326	437	296	295	482	328	338	354
	奈良県	7,872	0	0	0	0	40	676	1,832	2,421	1,472	1,181	245	5
		2,377,849	0	0	0	0	6,307	200,586	359,667	666,297	693,748	397,980	50,165	3,099
	北海道	250	0	0	0	0	0	0	0	250	0	0	0	0
		135,000	0	0	0	0	0	0	0	135,000	0	0	0	0
	青森県	76,567	0	0	0	0	0	612	8,864	24,746	31,521	10,824	0	0
		24,627,197	0	0	0	0	0	240,894	2,143,217	6,790,716	12,392,773	3,059,597	0	0
	岩手県	8,603	0	0	0	0	0	60	50	1,630	3,225	3,638	0	0
		3,653,037	0	0	0	0	0	42,120	11,547	1,039,338	1,954,800	605,232	0	0
	宮城県	15	0	0	0	0	0	0	15	0	0	0	0	0
		10,692	0	0	0	0	0	0	10,692	0	0	0	0	0
福島県	1,460	0	0	0	0	0	0	0	500	0	960	0	0	
	510,624	0	0	0	0	0	0	0	308,124	0	202,500	0	0	
茨城県	26,002	0	600	600	200	0	1,672	8,800	7,860	120	4,900	575	675	
	5,608,182	0	385,128	255,150	106,920	0	731,711	1,663,686	317,435	63,288	1,506,848	223,344	354,672	

品目別・産地別・月別取扱高一覧表

上段 数量 : kg

下段 金額 : 円

(野菜)

品目	産地	合計	1月	2月	3月	4月	5月	6月	7月	8月	9月	10月	11月	12月
ピーマン		729	0	0	0	0	0	0	0	729	0	0	0	0
	長野県	379,080	0	0	0	0	0	0	0	379,080	0	0	0	0
		89	0	0	0	0	0	0	0	0	0	0	84	5
	静岡県	73,602	0	0	0	0	0	0	0	0	0	0	70,848	2,754
		666	0	0	0	0	0	0	40	626	0	0	0	0
	兵庫県	238,194	0	0	0	0	0	0	4,752	233,442	0	0	0	0
		50,687	1,238	2,455	3,603	6,010	8,994	13,878	10,009	1,517	841	1,604	416	122
	和歌山県	21,110,194	555,660	1,443,825	1,966,167	2,764,827	3,474,783	6,814,049	2,703,376	531,111	323,730	424,537	81,669	26,460
		12	0	0	0	0	0	0	0	0	0	12	0	0
	島根県	15,552	0	0	0	0	0	0	0	0	0	15,552	0	0
		3,760	0	0	0	0	0	1,685	2,075	0	0	0	0	0
	広島県	1,142,370	0	0	0	0	0	696,330	446,040	0	0	0	0	0
		7,106	0	0	0	0	0	1,868	3,762	1,145	278	53	0	0
	徳島県	2,566,750	0	0	0	0	0	979,884	1,164,132	307,411	105,365	9,958	0	0
		210,944	0	0	0	0	0	2,723	38,137	70,735	56,840	38,909	3,600	0
	愛媛県	76,609,471	0	0	0	0	0	1,375,380	12,862,876	21,332,970	28,834,380	11,501,163	702,702	0
		109,580	6,410	5,375	11,340	9,379	16,171	9,641	12,038	2,151	2,268	10,811	13,104	10,892
	高知県	43,822,249	3,434,184	3,664,656	6,295,563	4,221,288	5,253,509	3,802,334	3,218,422	657,828	1,099,872	3,869,911	4,559,242	3,745,440
		901	0	0	0	0	0	0	0	896	0	0	5	0
	長崎県	169,679	0	0	0	0	0	0	0	165,467	0	0	4,212	0
		162	0	0	0	0	0	68	94	0	0	0	0	0
	熊本県	51,948	0	0	0	0	0	38,340	13,608	0	0	0	0	0
		10,407	0	0	0	0	0	5,682	2,430	225	2,070	0	0	0
大分県	5,077,793	0	0	0	0	0	2,981,189	845,640	181,440	1,069,524	0	0	0	
	599,759	38,083	36,136	48,480	76,143	103,945	75,192	53,952	17,758	7,281	31,557	62,306	48,926	
宮崎県	253,317,226	23,498,046	26,880,019	29,491,236	33,929,411	33,721,341	35,221,035	14,456,099	3,907,293	3,810,186	9,486,450	22,234,970	16,681,140	
	429,361	56,299	48,267	63,425	74,550	78,567	12,179	446	0	0	3,209	35,153	57,266	
鹿児島県	190,299,823	28,717,297	32,308,891	36,537,480	31,875,174	24,367,284	3,972,024	131,382	0	0	1,128,978	11,444,868	19,816,445	
	270,080	15,350	10,990	14,395	21,180	35,715	32,740	28,930	25,265	6,185	23,030	30,885	25,415	
韓国	113,071,801	8,421,127	7,344,022	8,300,373	9,928,452	12,602,979	12,251,331	10,662,461	9,342,195	3,267,000	10,737,393	10,129,978	10,084,490	
	3,140	230	1,005	340	340	0	0	0	0	0	0	0	1,225	
ニュージーランド	1,681,344	179,604	741,042	217,944	114,912	0	0	0	0	0	0	0	427,842	
	10,940	0	0	0	0	0	0	0	0	10,940	0	0	0	
オーストラリア	5,583,039	0	0	0	0	0	0	0	0	5,583,039	0	0	0	
	4,655	0	0	0	0	0	15	0	795	3,180	365	300	0	
オランダ	2,434,126	0	0	0	0	0	16,848	0	604,314	1,638,544	91,044	83,376	0	
青とう	合計	101,982	5,288	4,886	6,957	7,675	10,492	12,174	14,235	8,823	9,904	8,726	7,001	5,821
	単価	95,842,253	4,938,203	4,935,784	7,113,775	7,977,775	9,625,926	12,678,893	11,796,905	6,526,722	9,225,949	6,168,277	7,032,521	7,821,523
		940	934	1,010	1,023	1,039	917	1,041	829	740	932	707	1,005	1,344
		7,138	0	0	0	0	88	1,324	2,063	1,226	1,472	912	53	0
	奈良県	5,316,922	0	0	0	0	87,464	1,285,108	1,505,830	863,881	1,129,528	424,829	20,282	0
	458	0	0	0	0	270	188	0	0	0	0	0	0	
千葉県	969,116	0	0	0	0	514,836	454,280	0	0	0	0	0	0	

品目別・産地別・月別取扱高一覧表

上段 数量 : kg

下段 金額 : 円

(野菜)

品目	産地	合計	1月	2月	3月	4月	5月	6月	7月	8月	9月	10月	11月	12月
青とう		16,228	222	231	307	514	465	1,300	3,714	2,166	3,320	2,661	890	438
	和歌山県	14,540,757	365,364	348,408	509,760	734,076	551,448	1,532,102	2,649,869	1,518,633	2,591,293	1,862,621	1,108,104	769,079
		1,826	0	0	0	0	0	0	821	354	348	267	36	0
	香川県	1,913,990	0	0	0	0	0	0	1,115,805	295,931	257,796	218,700	25,758	0
		58,560	3,572	3,227	4,644	4,794	6,407	6,457	7,184	4,794	4,845	4,543	4,439	3,654
	高知県	62,029,301	3,614,728	3,587,436	5,161,891	5,571,319	6,319,522	7,097,048	7,006,727	3,804,904	5,286,428	3,581,213	4,915,827	6,082,258
		878	0	0	0	0	0	0	186	416	194	0	82	0
	長崎県	289,360	0	0	0	0	0	0	79,666	135,724	45,814	0	28,156	0
	16,894	1,494	1,428	2,006	2,367	3,262	3,262	1,898	504	95	0	492	1,619	
宮崎県	10,782,807	958,111	999,940	1,442,124	1,672,380	2,152,656	1,114,884	202,824	35,694	0	245,700	988,308	970,186	
スイートコーン	合計	414,965	0	315	0	2,415	14,316	114,437	88,543	183,772	11,162	5	0	0
	単価	107,294,253	0	140,940	0	1,231,200	6,132,489	33,983,880	23,570,089	39,550,851	2,684,642	162	0	0
		259	0	447	0	510	428	297	266	215	241	32	0	0
	奈良県	429	0	0	0	0	0	0	220	48	161	0	0	0
		148,100	0	0	0	0	0	0	90,504	14,396	43,200	0	0	0
		188,588	0	315	0	2,415	525	525	3,930	170,181	10,697	0	0	0
	北海道	41,626,179	0	140,940	0	1,231,200	291,600	291,600	801,263	36,278,678	2,590,898	0	0	0
		2,000	0	0	0	0	0	0	2,000	0	0	0	0	0
	茨城県	525,393	0	0	0	0	0	0	525,393	0	0	0	0	0
		545	0	0	0	0	0	0	545	0	0	0	0	0
	群馬県	131,846	0	0	0	0	0	0	131,846	0	0	0	0	0
		5,240	0	0	0	0	0	0	0	4,010	1,230	0	0	0
	千葉県	1,549,579	0	0	0	0	0	0	0	1,229,910	319,669	0	0	0
		250	0	0	0	0	0	0	250	0	0	0	0	0
	山梨県	69,120	0	0	0	0	0	0	69,120	0	0	0	0	0
		37,150	0	0	0	0	0	0	0	24,485	12,200	465	0	0
	長野県	9,459,936	0	0	0	0	0	0	0	6,456,888	2,909,304	93,744	0	0
		129,000	0	0	0	0	0	1,323	76,157	51,520	0	0	0	0
	愛知県	36,680,626	0	0	0	0	0	638,280	22,050,567	13,991,779	0	0	0	0
		1,175	0	0	0	0	0	0	200	975	0	0	0	0
	兵庫県	309,485	0	0	0	0	0	0	52,380	257,105	0	0	0	0
		2,316	0	0	0	0	0	120	2,196	0	0	0	0	0
	和歌山県	911,391	0	0	0	0	0	48,492	862,899	0	0	0	0	0
		29,434	0	0	0	0	0	2,839	23,015	3,575	0	0	5	0
	徳島県	9,475,488	0	0	0	0	0	1,180,645	7,475,933	818,748	0	0	162	0
		150	0	0	0	0	0	0	150	0	0	0	0	0
	香川県	46,783	0	0	0	0	0	0	46,783	0	0	0	0	0
	1,315	0	0	0	0	0	880	435	0	0	0	0	0	
長崎県	379,318	0	0	0	0	0	240,646	138,672	0	0	0	0	0	
	17,148	0	0	0	0	0	8,404	8,744	0	0	0	0	0	
宮崎県	5,885,343	0	0	0	0	0	3,637,160	2,248,183	0	0	0	0	0	
	225	0	0	0	0	0	225	0	0	0	0	0	0	
沖縄県	95,666	0	0	0	0	0	95,666	0	0	0	0	0	0	

品目別・産地別・月別取扱高一覧表

上段 数量 : kg

下段 金額 : 円

(野菜)

品目	産地	合計	1月	2月	3月	4月	5月	6月	7月	8月	9月	10月	11月	12月
オクラ	合計	135,214	2,948	4,440	5,543	8,360	10,602	17,865	30,852	18,471	15,965	9,789	6,012	4,367
	単価	111,801,641	2,513,289	2,904,226	4,287,514	8,943,278	12,721,300	19,341,606	22,417,524	14,296,086	12,459,423	5,956,970	3,598,131	2,362,294
		827	853	654	774	1,070	1,200	1,083	727	774	780	609	598	541
	奈良県	2,068	0	0	0	0	0	0	552	873	543	100	0	0
		1,648,288	0	0	0	0	0	0	466,204	682,581	450,459	49,044	0	0
	徳島県	15,724	0	0	0	0	77	2,391	4,670	4,178	2,918	1,490	0	0
		16,171,834	0	0	0	0	172,368	3,287,196	4,568,746	4,038,854	2,983,047	1,121,623	0	0
	高知県	27,239	0	0	374	1,283	2,360	3,610	6,750	4,184	6,244	2,392	42	0
		28,525,768	0	0	856,656	2,538,540	4,025,646	4,799,875	5,459,045	4,388,762	4,773,448	1,646,212	37,584	0
	福岡県	7,961	0	0	0	0	0	636	4,829	2,496	0	0	0	0
		3,723,602	0	0	0	0	0	524,016	2,502,036	697,550	0	0	0	0
	長崎県	23	0	0	0	0	0	0	23	0	0	0	0	0
		9,849	0	0	0	0	0	0	9,849	0	0	0	0	0
	熊本県	210	0	0	0	0	0	0	57	153	0	0	0	0
		185,976	0	0	0	0	0	0	45,522	140,454	0	0	0	0
	宮崎県	12,139	0	0	0	0	0	0	3,164	3,752	1,500	920	2,589	214
		8,560,571	0	0	0	0	0	2,971,944	2,477,736	983,664	648,216	1,334,680	144,331	0
鹿児島県	35,623	0	0	200	2,277	4,680	6,734	9,947	4,934	4,989	1,862	0	0	
	30,656,472	0	0	306,569	3,233,023	6,089,440	6,648,848	6,707,567	3,233,973	3,374,375	1,062,677	0	0	
沖縄県	1,645	0	0	0	0	101	346	272	153	351	383	39	0	
	1,402,574	0	0	0	0	167,184	368,631	180,819	130,248	229,878	274,406	51,408	0	
フィリピン	16,260	1,484	3,164	2,037	2,100	804	0	0	0	0	413	3,795	2,463	
	10,272,144	1,269,432	2,100,621	1,351,264	1,369,865	556,038	0	0	0	0	240,235	2,039,885	1,344,804	
タイ	16,322	1,464	1,276	2,932	2,700	2,580	984	0	0	0	560	1,922	1,904	
	10,644,563	1,243,857	803,605	1,773,025	1,801,850	1,710,624	741,096	0	0	0	228,093	1,324,923	1,017,490	
とうがん	合計	78,787	0	380	320	1,740	3,020	14,770	23,988	17,545	12,641	3,588	645	150
	単価	11,414,627	0	126,522	95,580	371,736	706,298	3,055,579	2,680,064	1,839,034	2,039,051	362,728	87,815	50,220
		145	0	333	299	214	234	207	112	105	161	101	136	335
	奈良県	2,417	0	0	0	0	0	0	108	355	341	1,448	165	0
		168,090	0	0	0	0	0	0	10,476	20,908	23,987	97,750	14,969	0
	静岡県	9,280	0	0	0	0	50	1,000	2,200	2,100	3,680	250	0	0
		1,655,640	0	0	0	0	13,500	241,488	378,000	317,520	661,392	43,740	0	0
	愛知県	14,400	0	0	0	0	300	6,100	2,830	2,050	2,240	550	330	0
		3,163,428	0	0	0	0	96,660	1,530,144	532,386	400,356	448,740	95,796	59,346	0
	和歌山県	27,160	0	0	0	0	0	5,580	7,850	7,930	4,310	1,340	150	0
		3,064,198	0	0	0	0	0	915,894	772,222	635,418	601,722	125,442	13,500	0
岡山県	17,750	0	0	0	0	0	1,290	9,620	4,770	2,070	0	0	0	
	1,762,517	0	0	0	0	0	186,937	857,650	414,720	303,210	0	0	0	
長崎県	170	0	0	0	0	0	0	0	170	0	0	0	0	
	31,752	0	0	0	0	0	0	0	31,752	0	0	0	0	
鹿児島県	1,750	0	0	0	0	50	150	1,380	170	0	0	0	0	
	190,998	0	0	0	0	15,120	28,188	129,330	18,360	0	0	0	0	

品目別・産地別・月別取扱高一覧表

上段 数量 : kg

下段 金額 : 円

(野菜)

品目	産地	合計	1月	2月	3月	4月	5月	6月	7月	8月	9月	10月	11月	12月
とうがん		5,860	0	380	320	1,740	2,620	650	0	0	0	0	0	150
	沖縄県	1,378,004	0	126,522	95,580	371,736	581,018	152,928	0	0	0	0	0	50,220
しろり	合計	251	0	0	0	0	0	14	168	69	0	0	0	0
	単価	16,315	0	0	0	0	0	2,160	9,651	4,504	0	0	0	0
	奈良県	65	0	0	0	0	0	154	57	65	0	0	0	0
	奈良県	251	0	0	0	0	0	14	168	69	0	0	0	0
	奈良県	16,315	0	0	0	0	0	2,160	9,651	4,504	0	0	0	0
その他果菜類	合計	122,274	315	768	2,442	8,226	12,633	21,374	38,165	20,142	8,028	5,900	2,511	1,770
	単価	47,410,654	234,306	536,382	1,507,518	4,279,986	6,258,222	9,844,668	12,422,207	5,018,349	2,895,696	2,276,629	1,199,165	937,526
	奈良県	388	744	698	617	520	495	461	325	249	361	386	478	530
	奈良県	2,209	0	0	0	0	0	188	949	198	174	410	290	0
	奈良県	477,729	0	0	0	0	0	43,578	129,950	38,513	87,102	129,837	48,749	0
	福島県	75	0	0	0	0	0	0	0	75	0	0	0	0
	福島県	4,644	0	0	0	0	0	0	0	4,644	0	0	0	0
	茨城県	195	0	0	0	0	0	0	0	195	0	0	0	0
	茨城県	112,104	0	0	0	0	0	0	0	112,104	0	0	0	0
	栃木県	126	0	0	0	0	0	0	0	0	126	0	0	0
	栃木県	76,680	0	0	0	0	0	0	0	0	76,680	0	0	0
	群馬県	2,511	0	0	0	0	0	0	315	864	1,332	0	0	0
	群馬県	978,938	0	0	0	0	0	0	72,213	470,891	435,834	0	0	0
	兵庫県	2,290	0	0	0	0	0	0	310	1,980	0	0	0	0
	兵庫県	367,848	0	0	0	0	0	0	59,184	308,664	0	0	0	0
	和歌山県	7,968	0	0	0	0	0	0	3,621	4,227	120	0	0	0
	和歌山県	2,041,821	0	0	0	0	0	0	1,009,287	1,013,310	19,224	0	0	0
	徳島県	5,205	0	0	0	0	615	3,000	1,365	225	0	0	0	0
	徳島県	1,239,667	0	0	0	0	153,900	674,179	353,268	58,320	0	0	0	0
	高知県	2,803	0	0	0	0	0	120	855	369	0	366	526	567
	高知県	1,611,652	0	0	0	0	0	64,390	364,824	135,270	0	223,884	371,304	451,980
	佐賀県	39	0	0	0	0	0	0	0	0	39	0	0	0
	佐賀県	21,276	0	0	0	0	0	0	0	0	21,276	0	0	0
	長崎県	3,219	0	0	0	0	24	312	906	831	465	498	117	66
	長崎県	926,774	0	0	0	0	15,379	97,286	208,888	173,253	198,504	169,582	45,792	18,090
	熊本県	384	0	0	0	0	105	219	0	0	0	60	0	0
	熊本県	198,212	0	0	0	0	54,216	111,866	0	0	0	32,130	0	0
	宮崎県	46,392	198	222	2,058	6,753	7,848	6,663	11,487	5,679	4,257	1,089	15	123
	宮崎県	19,468,905	156,006	171,882	1,296,270	3,517,776	4,049,136	3,402,285	3,661,676	1,322,816	1,458,972	385,128	4,320	42,638
	鹿児島県	46,989	0	102	75	1,281	3,861	10,446	18,357	5,499	1,515	3,477	1,557	819
	鹿児島県	18,781,670	0	48,276	38,664	666,468	1,882,019	5,211,270	6,562,917	1,380,564	598,104	1,336,068	725,544	331,776
	沖縄県	1,869	117	444	309	192	180	426	0	0	0	0	6	195
	沖縄県	1,102,734	78,300	316,224	172,584	95,742	103,572	239,814	0	0	0	0	3,456	93,042
いんげん	合計	57,972	3,850	4,256	6,506	6,446	7,416	6,259	5,093	1,928	1,699	4,365	5,330	4,824
	単価	54,910,723	4,033,827	4,222,098	5,499,932	7,029,072	6,425,676	6,107,302	3,503,729	2,727,443	2,340,630	4,030,693	4,961,349	4,028,972
		947	1,048	992	845	1,090	866	976	688	1,415	1,378	923	931	835

品目別・産地別・月別取扱高一覧表

上段 数量 : kg

下段 金額 : 円

(野菜)

品目	産地	合計	1月	2月	3月	4月	5月	6月	7月	8月	9月	10月	11月	12月
いんげん		5,848	0	0	0	0	812	1,731	1,619	225	53	800	605	3
	奈良県	3,416,696	0	0	0	0	596,916	1,132,012	666,029	156,751	30,294	473,907	358,886	1,901
		1,693	0	0	0	0	0	0	374	225	744	350	0	0
	北海道	2,439,072	0	0	0	0	0	0	457,596	375,840	1,156,194	449,442	0	0
		130	0	0	0	0	0	0	0	18	112	0	0	0
	青森県	215,568	0	0	0	0	0	0	0	30,564	185,004	0	0	0
		110	0	0	0	0	0	0	0	110	0	0	0	0
	福島県	101,520	0	0	0	0	0	0	0	101,520	0	0	0	0
		136	0	0	0	0	0	0	0	0	72	64	0	0
	山梨県	86,832	0	0	0	0	0	0	0	0	46,872	39,960	0	0
		1,512	0	0	0	0	0	0	0	130	812	456	114	0
	長野県	2,627,694	0	0	0	0	0	0	0	158,598	1,641,816	715,230	112,050	0
		8,308	0	0	0	532	1,538	1,746	1,418	0	0	900	1,328	846
	和歌山県	6,624,018	0	0	0	500,040	1,173,096	1,485,108	856,170	0	0	780,516	1,117,908	711,180
		42	0	20	0	0	0	0	16	0	0	6	0	0
	徳島県	79,380	0	35,100	0	0	0	0	33,264	0	0	11,016	0	0
		2,722	0	0	0	0	0	0	610	1,348	508	256	0	0
	愛媛県	2,392,114	0	0	0	0	0	0	650,700	1,133,352	412,042	196,020	0	0
		9,573	1,450	1,096	1,696	1,318	1,160	1,156	204	0	0	188	669	636
	高知県	11,847,870	2,012,472	1,598,346	2,014,416	1,485,378	1,151,496	1,504,008	231,984	0	0	257,904	760,806	831,060
	40	0	0	0	0	0	0	10	0	30	0	0	0	
宮崎県	17,550	0	0	0	0	0	0	8,640	0	8,910	0	0	0	
	18,664	640	440	1,240	4,396	3,882	990	0	0	0	1,949	2,728	2,399	
鹿児島県	19,197,453	888,084	697,680	1,351,998	4,903,848	3,484,728	1,293,570	0	0	0	1,916,914	2,723,749	1,936,882	
	324	0	120	40	60	24	0	0	0	0	0	0	80	
沖縄県	367,686	0	183,276	56,160	58,266	19,440	0	0	0	0	0	0	50,544	
	8,870	1,760	2,580	3,530	140	0	0	0	0	0	0	0	860	
オマーン	5,497,270	1,133,271	1,707,696	2,077,358	81,540	0	0	0	0	0	0	0	497,405	
実えんどう		86,871	5,965	10,281	24,258	27,331	11,623	1,101	511	359	197	988	593	3,664
	合計	72,074,764	5,556,600	9,344,160	19,843,343	20,656,208	9,017,475	1,237,836	610,956	232,470	221,508	1,126,656	869,022	3,358,530
	単価	830	932	909	818	756	776	1,124	1,196	648	1,124	1,140	1,465	917
		4,821	0	0	2	853	3,843	123	0	0	0	0	0	0
	奈良県	3,060,986	0	0	1,863	628,790	2,360,355	69,978	0	0	0	0	0	0
		268	0	0	0	0	0	0	263	5	0	0	0	0
	北海道	482,706	0	0	0	0	0	0	469,476	13,230	0	0	0	0
		250	0	0	0	0	4	246	0	0	0	0	0	0
	青森県	382,050	0	0	0	0	6,912	375,138	0	0	0	0	0	0
		156	0	0	0	0	60	96	0	0	0	0	0	0
福島県	237,006	0	0	0	0	80,460	156,546	0	0	0	0	0	0	
	62	0	0	0	20	0	42	0	0	0	0	0	0	
茨城県	99,576	0	0	0	47,520	0	52,056	0	0	0	0	0	0	
	45	0	0	0	0	0	45	0	0	0	0	0	0	
岐阜県	38,340	0	0	0	0	0	38,340	0	0	0	0	0	0	

品目別・産地別・月別取扱高一覧表

上段 数量 : kg

下段 金額 : 円

(野菜)

品目	産地	合計	1月	2月	3月	4月	5月	6月	7月	8月	9月	10月	11月	12月	
実えんどう	大阪府	342	0	0	0	256	86	0	0	0	0	0	0	0	
		208,775	0	0	0	165,359	43,416	0	0	0	0	0	0	0	
	和歌山県	61,675	3,608	7,040	19,581	23,123	5,494	461	0	0	0	0	30	2,338	
		50,153,402	3,444,822	6,672,564	16,684,780	16,921,294	3,909,114	429,624	0	0	0	0	27,000	2,064,204	
	広島県	5,281	70	0	0	1,350	2,123	88	0	0	0	935	503	212	
		6,490,098	68,796	0	0	1,626,804	2,600,586	116,154	0	0	0	1,074,816	788,022	214,920	
	徳島県	24	0	0	0	24	0	0	0	0	0	0	0	0	
		30,888	0	0	0	30,888	0	0	0	0	0	0	0	0	
	高知県	378	138	10	10	0	10	0	0	0	0	0	8	28	174
		412,452	184,680	14,580	9,720	0	9,720	0	0	0	0	8,640	26,352	158,760	
	熊本県	532	0	111	0	421	0	0	0	0	0	0	0	0	
		465,815	0	72,468	0	393,347	0	0	0	0	0	0	0	0	
	大分県	5	0	0	0	0	5	0	0	0	0	0	0	0	
		7,290	0	0	0	0	7,290	0	0	0	0	0	0	0	
	宮崎県	344	0	50	108	182	4	0	0	0	0	0	0	0	
		332,046	0	43,200	95,688	189,810	3,348	0	0	0	0	0	0	0	
	鹿児島県	8,887	1,105	2,650	3,917	270	0	0	0	0	0	0	5	0	940
	7,532,947	1,259,010	2,323,998	2,759,757	264,136	0	0	0	0	0	5,400	0	920,646		
中国	713	0	0	0	0	0	0	248	354	71	40	0	0		
	457,380	0	0	0	0	0	0	141,480	219,240	58,860	37,800	0	0		
南米	126	0	0	0	0	0	0	0	0	126	0	0	0		
	162,648	0	0	0	0	0	0	0	0	162,648	0	0	0		
タイ	2,962	1,044	420	640	832	-6	0	0	0	0	0	0	32	0	
	1,520,359	599,292	217,350	291,535	388,260	-3,726	0	0	0	0	0	0	27,648	0	
さやえんどう	合計	24,188	1,937	4,356	5,263	3,671	2,420	640	562	351	427	606	1,028	2,927	
	単価	30,672,709	2,309,958	4,264,488	4,706,434	4,020,292	2,877,083	1,319,457	1,180,602	1,401,570	1,312,578	1,044,792	1,585,083	4,650,372	
		1,268	1,193	979	894	1,095	1,189	2,062	2,101	3,993	3,074	1,724	1,542	1,589	
	奈良県	941	0	0	40	390	511	0	0	0	0	0	0	0	
		622,811	0	0	26,622	266,502	329,687	0	0	0	0	0	0	0	
	北海道	1,402	0	0	0	0	0	63	443	299	387	189	21	0	
		4,282,880	0	0	0	0	0	101,174	1,011,636	1,367,118	1,277,046	479,304	46,602	0	
	青森県	444	0	0	0	0	43	326	67	0	0	0	8	0	
		1,029,661	0	0	0	0	112,050	761,065	133,650	0	0	0	22,896	0	
	岩手県	25	0	0	0	0	0	25	0	0	0	0	0	0	
		67,824	0	0	0	0	0	67,824	0	0	0	0	0	0	
	福島県	243	0	0	0	0	140	103	0	0	0	0	0	0	
		395,712	0	0	0	0	187,812	207,900	0	0	0	0	0	0	
	茨城県	20	0	0	0	10	10	0	0	0	0	0	0	0	
		26,676	0	0	0	12,096	14,580	0	0	0	0	0	0	0	
	長野県	10	0	0	0	0	0	10	0	0	0	0	0	0	
		23,004	0	0	0	0	0	23,004	0	0	0	0	0	0	
岐阜県	15	0	0	0	0	0	0	0	0	0	15	0	0		
	27,108	0	0	0	0	0	0	0	0	0	27,108	0	0		

品目別・産地別・月別取扱高一覧表

上段 数量 : kg

下段 金額 : 円

(野菜)

品目	産地	合計	1月	2月	3月	4月	5月	6月	7月	8月	9月	10月	11月	12月
さやえんどう		30	0	0	0	0	0	0	0	0	0	0	0	30
	愛知県	63,731	0	0	0	0	0	0	0	0	0	0	0	63,731
		1	0	0	0	1	0	0	0	0	0	0	0	0
	大阪府	1,620	0	0	0	1,620	0	0	0	0	0	0	0	0
		7,664	906	1,752	2,058	1,098	14	36	0	0	0	0	252	1,548
	和歌山県	9,494,420	1,091,718	1,962,576	2,285,906	1,129,788	23,436	50,058	0	0	0	0	318,384	2,632,554
		1,495	71	0	0	290	129	0	0	0	0	402	428	175
	広島県	2,444,958	108,108	0	0	377,082	251,910	0	0	0	0	538,380	759,240	410,238
		151	0	0	0	75	24	37	0	0	0	0	15	0
	徳島県	237,762	0	0	0	104,652	46,278	54,432	0	0	0	0	32,400	0
		3,159	0	30	130	1,326	1,494	40	0	0	0	0	9	130
	愛媛県	3,757,428	0	31,320	114,480	1,569,672	1,829,412	54,000	0	0	0	0	12,960	145,584
		284	0	0	0	264	10	0	0	0	0	0	10	0
	熊本県	377,633	0	0	0	344,693	16,740	0	0	0	0	0	16,200	0
		77	0	0	0	32	45	0	0	0	0	0	0	0
	大分県	103,194	0	0	0	38,016	65,178	0	0	0	0	0	0	0
		20	0	20	0	0	0	0	0	0	0	0	0	0
	宮崎県	19,980	0	19,980	0	0	0	0	0	0	0	0	0	0
		7,367	920	2,262	2,763	113	0	0	0	0	0	0	265	1,044
	鹿児島県	7,234,325	1,080,972	2,115,072	2,140,884	125,971	0	0	0	0	0	0	373,161	1,398,265
	104	0	0	0	0	0	0	52	52	0	0	0	0	
中国	69,768	0	0	0	0	0	0	35,316	34,452	0	0	0	0	
	40	0	0	0	0	0	0	0	0	40	0	0	0	
南米	35,532	0	0	0	0	0	0	0	0	35,532	0	0	0	
	696	40	292	272	72	0	0	0	0	0	0	20	0	
タイ	356,682	29,160	135,540	138,542	50,200	0	0	0	0	0	0	3,240	0	
そらまめ	合計	34,912	862	2,618	8,230	8,269	5,482	7,881	1,544	0	0	0	0	26
	単価	13,868,466	484,488	1,613,952	3,644,887	3,468,474	1,798,823	2,510,676	310,770	0	0	0	0	36,396
		397	562	616	443	419	328	319	201	0	0	0	0	1,400
		748	0	0	0	0	730	18	0	0	0	0	0	0
	奈良県	192,258	0	0	0	0	186,588	5,670	0	0	0	0	0	0
		9,004	0	0	0	0	0	7,560	1,444	0	0	0	0	0
	青森県	2,616,732	0	0	0	0	0	2,331,396	285,336	0	0	0	0	0
		8	0	0	0	0	0	8	0	0	0	0	0	0
	宮城県	8,424	0	0	0	0	0	8,424	0	0	0	0	0	0
		156	0	0	0	0	156	0	0	0	0	0	0	0
	茨城県	93,312	0	0	0	0	93,312	0	0	0	0	0	0	0
		40	0	0	0	0	40	0	0	0	0	0	0	0
	千葉県	29,376	0	0	0	0	29,376	0	0	0	0	0	0	0
	80	0	0	0	0	0	80	0	0	0	0	0	0	
新潟県	38,880	0	0	0	0	0	38,880	0	0	0	0	0	0	
	100	0	0	0	0	0	0	100	0	0	0	0	0	
長野県	25,434	0	0	0	0	0	0	25,434	0	0	0	0	0	

品目別・産地別・月別取扱高一覧表

上段 数量 : kg

下段 金額 : 円

(野菜)

品目	産地	合計	1月	2月	3月	4月	5月	6月	7月	8月	9月	10月	11月	12月
そらまめ		80	0	0	0	0	80	0	0	0	0	0	0	0
	岐阜県	29,160	0	0	0	0	29,160	0	0	0	0	0	0	0
		94	0	0	0	0	94	0	0	0	0	0	0	0
	大阪府	47,045	0	0	0	0	47,045	0	0	0	0	0	0	0
		11,818	0	0	896	6,481	4,226	215	0	0	0	0	0	0
	和歌山県	4,397,166	0	0	339,552	2,624,022	1,307,286	126,306	0	0	0	0	0	0
		52	0	0	0	0	52	0	0	0	0	0	0	0
	鳥取県	39,312	0	0	0	0	39,312	0	0	0	0	0	0	0
		36	0	0	0	0	36	0	0	0	0	0	0	0
	岡山県	28,188	0	0	0	0	28,188	0	0	0	0	0	0	0
		28	0	0	0	0	28	0	0	0	0	0	0	0
	徳島県	12,420	0	0	0	0	12,420	0	0	0	0	0	0	0
	16	0	0	0	0	16	0	0	0	0	0	0	0	
愛媛県	11,880	0	0	0	0	11,880	0	0	0	0	0	0	0	
	12,652	862	2,618	7,334	1,788	24	0	0	0	0	0	0	26	
鹿児島県	6,298,879	484,488	1,613,952	3,305,335	844,452	14,256	0	0	0	0	0	0	36,396	
えだまめ	合計	64,815	0	0	172	2,098	3,175	17,763	22,051	8,821	4,740	5,779	216	0
	単価	44,346,652	0	0	95,078	968,153	2,635,677	15,488,733	13,354,667	5,415,056	3,082,494	3,139,394	167,400	0
		684	0	0	553	461	830	872	606	614	650	543	775	0
		5,711	0	0	0	0	0	173	1,136	218	396	3,788	0	0
	奈良県	2,826,818	0	0	0	0	0	90,774	476,562	99,835	207,522	1,952,125	0	0
		313	0	0	0	0	0	0	0	0	255	58	0	0
	北海道	195,761	0	0	0	0	0	0	0	0	165,921	29,840	0	0
		100	0	0	0	0	0	0	0	0	100	0	0	0
	岩手県	45,900	0	0	0	0	0	0	0	0	45,900	0	0	0
		550	0	0	0	0	0	0	0	225	325	0	0	0
	秋田県	343,980	0	0	0	0	0	0	0	146,124	197,856	0	0	0
		4,970	0	0	0	0	0	0	0	790	2,680	1,500	0	0
	山形県	3,059,763	0	0	0	0	0	0	0	720,699	1,614,546	724,518	0	0
		12	0	0	0	0	0	0	0	0	0	12	0	0
	富山県	16,416	0	0	0	0	0	0	0	0	0	16,416	0	0
		1,224	0	0	0	0	0	0	216	720	288	0	0	0
	福井県	891,216	0	0	0	0	0	0	164,160	519,696	207,360	0	0	0
		1,148	0	0	0	0	60	52	40	628	0	152	216	0
	岐阜県	897,782	0	0	0	0	99,360	95,904	28,080	406,080	0	100,958	167,400	0
		120	0	0	0	70	50	0	0	0	0	0	0	0
静岡県	208,332	0	0	0	120,852	87,480	0	0	0	0	0	0	0	
	3	0	0	0	0	0	0	0	0	0	3	0	0	
三重県	544	0	0	0	0	0	0	0	0	0	544	0	0	
	22	0	0	0	0	0	0	0	0	0	22	0	0	
滋賀県	6,653	0	0	0	0	0	0	0	0	0	6,653	0	0	
	1,084	0	0	0	0	0	0	0	472	368	244	0	0	
京都府	1,136,538	0	0	0	0	0	0	0	345,168	483,030	308,340	0	0	

品目別・産地別・月別取扱高一覧表

上段 数量：kg

下段 金額：円

(野菜)

品目	産地	合計	1月	2月	3月	4月	5月	6月	7月	8月	9月	10月	11月	12月
えだまめ	岡山県	48	0	0	0	0	0	0	0	0	48	0	0	0
		38,448	0	0	0	0	0	0	0	0	38,448	0	0	0
	徳島県	45,343	0	0	0	0	1,883	16,942	20,470	5,768	280	0	0	0
		32,874,886	0	0	0	0	1,926,397	15,017,043	12,632,081	3,177,454	121,911	0	0	0
	福岡県	965	0	0	0	0	180	596	189	0	0	0	0	0
		474,552	0	0	0	0	135,756	285,012	53,784	0	0	0	0	0
	3,202	0	0	172	2,028	1,002	0	0	0	0	0	0	0	
	台湾	1,329,063	0	0	95,078	847,301	386,684	0	0	0	0	0	0	0
その他豆類	合計	2,069	135	90	66	96	0	0	44	93	0	19	693	833
	単価	1,810,725	86,119	60,912	53,460	67,392	0	0	67,338	175,500	0	14,839	604,951	680,214
		875	638	677	810	702	0	0	1,530	1,887	0	781	873	817
	奈良県	575	9	12	0	0	0	0	14	6	0	19	21	494
		546,110	10,627	5,184	0	0	0	0	22,680	38,718	0	14,839	26,935	427,127
	北海道	931	0	0	0	0	0	0	0	0	0	0	672	259
		799,459	0	0	0	0	0	0	0	0	0	0	578,016	221,443
愛知県	117	0	0	0	0	0	0	30	87	0	0	0	0	
	181,440	0	0	0	0	0	0	44,658	136,782	0	0	0	0	
	446	126	78	66	96	0	0	0	0	0	0	0	80	
	283,716	75,492	55,728	53,460	67,392	0	0	0	0	0	0	0	31,644	
かんしょ	合計	2,349,424	226,290	188,965	202,473	162,050	140,795	108,505	199,801	227,229	255,415	197,951	214,283	225,667
	単価	750,607,405	65,634,691	51,912,092	64,566,578	54,714,376	56,280,667	42,453,096	70,416,294	70,346,721	80,676,790	59,198,623	63,906,341	70,501,136
		319	290	275	319	338	400	391	352	310	316	299	298	312
	奈良県	936	0	185	0	0	0	0	6	4	5	401	293	42
		100,466	0	11,016	0	0	0	0	1,080	324	540	45,829	37,951	3,726
		279,940	56,520	21,565	28,745	19,345	19,015	4,960	1,730	885	30,690	25,580	41,455	29,450
	茨城県	67,656,353	13,650,715	4,596,675	6,327,558	4,674,337	7,704,266	1,731,791	252,396	173,416	6,998,216	5,683,155	10,104,545	5,759,283
		322,880	15,515	25,675	33,975	29,965	27,100	25,995	14,990	6,075	27,630	40,255	38,395	37,310
	千葉県	88,440,809	4,197,365	5,810,573	9,010,201	8,631,889	11,559,888	10,170,976	3,251,988	1,435,050	7,052,520	9,285,397	9,573,465	8,461,497
		805	0	0	0	0	0	0	595	210	0	0	0	0
	静岡県	204,562	0	0	0	0	0	0	158,133	46,429	0	0	0	0
		1,501,043	144,760	121,915	123,233	100,255	85,735	50,975	133,480	191,195	166,925	114,185	118,550	149,835
	徳島県	520,651,897	44,793,121	36,283,648	44,410,798	37,641,456	33,871,219	19,321,126	51,682,483	61,320,609	58,224,281	39,456,202	39,821,599	53,825,355
		825	0	0	0	0	0	0	520	305	0	0	0	0
	高知県	127,332	0	0	0	0	0	0	107,557	19,775	0	0	0	0
		68,625	8,035	17,475	15,790	12,485	8,875	5,680	0	0	0	0	285	0
	熊本県	20,654,320	2,420,118	4,475,672	4,592,409	3,766,694	3,113,240	2,190,618	0	0	0	0	95,569	0
	76,735	0	1,240	585	0	0	18,335	19,555	9,790	3,665	5,235	11,405	6,925	
宮崎県	25,105,787	0	302,832	155,952	0	0	8,068,702	7,273,844	2,700,692	976,482	1,176,314	2,798,084	1,652,885	
	97,635	1,460	910	145	0	70	2,040	29,140	19,070	26,500	12,295	3,900	2,105	
鹿児島県	27,665,879	573,372	431,676	69,660	0	32,054	862,326	7,776,595	4,670,201	7,424,751	3,551,726	1,475,128	798,390	
ばれいしょ	合計	5,044,917	326,400	442,590	583,064	795,745	453,915	577,794	268,384	302,420	270,888	352,765	251,925	419,027
	単価	1,068,457,055	74,292,336	105,120,417	176,035,111	243,335,594	117,863,520	71,807,874	26,346,415	36,956,191	51,745,090	48,370,386	49,681,784	66,902,337
		212	228	238	302	306	260	124	98	122	191	137	197	160

品目別・産地別・月別取扱高一覧表

上段 数量：kg

下段 金額：円

(野菜)

品目	産地	合計	1月	2月	3月	4月	5月	6月	7月	8月	9月	10月	11月	12月
ばれいしょ	奈良県	3,586	0	0	0	0	131	714	604	1,054	948	0	10	125
		369,377	0	0	0	0	24,262	56,529	53,923	107,169	106,488	0	1,836	19,170
		2,157,851	125,530	201,790	142,514	78,225	36,394	78,960	25,540	259,966	269,940	352,765	238,645	347,582
	北海道	329,403,935	24,548,540	33,844,057	24,320,351	5,130,113	2,004,582	4,367,564	2,813,454	33,754,401	51,638,602	48,370,386	46,673,768	51,938,117
		1,590	0	0	0	0	0	0	0	1,590	0	0	0	0
	青森県	245,527	0	0	0	0	0	0	0	245,527	0	0	0	0
		13,030	0	0	0	0	0	0	10,220	2,810	0	0	0	0
	茨城県	1,711,271	0	0	0	0	0	0	1,239,473	471,798	0	0	0	0
		11,290	0	0	0	0	0	0	8,230	3,060	0	0	0	0
	千葉県	1,506,816	0	0	0	0	0	0	1,124,118	382,698	0	0	0	0
		26,630	0	0	0	0	0	0	17,290	9,340	0	0	0	0
	富山県	2,358,450	0	0	0	0	0	0	1,677,348	681,102	0	0	0	0
		500	0	0	0	0	500	0	0	0	0	0	0	0
	長野県	145,800	0	0	0	0	145,800	0	0	0	0	0	0	0
		8,020	0	0	0	0	1,900	560	4,960	600	0	0	0	0
	静岡県	1,486,793	0	0	0	0	624,240	103,421	715,716	43,416	0	0	0	0
		40	0	0	0	0	40	0	0	0	0	0	0	0
大阪府	8,370	0	0	0	0	8,370	0	0	0	0	0	0	0	
	1,330,900	120,260	43,620	0	82,930	297,960	476,000	201,540	24,000	0	0	13,270	71,320	
長崎県	252,584,210	28,852,870	11,919,344	0	26,247,575	83,216,030	64,404,698	18,722,383	1,270,080	0	0	3,006,180	14,945,050	
	2,600	0	0	0	0	0	2,600	0	0	0	0	0	0	
熊本県	130,842	0	0	0	0	0	130,842	0	0	0	0	0	0	
	1,488,880	80,610	197,180	440,550	634,590	116,990	18,960	0	0	0	0	0	0	
鹿児島県	478,505,664	20,890,926	59,357,016	151,714,760	211,957,906	31,840,236	2,744,820	0	0	0	0	0	0	
メークイン	合計	2,990,687	229,280	218,320	138,400	83,540	240,632	255,413	221,493	295,925	322,780	358,734	316,910	309,260
	単価	599,673,906	54,141,188	45,412,855	34,223,094	28,378,404	67,984,083	46,055,780	25,126,924	48,006,595	55,001,355	57,547,368	70,919,280	66,876,980
		201	236	208	247	340	283	180	113	162	170	160	224	216
	奈良県	1,935	0	0	0	0	162	615	963	85	70	40	0	0
		213,328	0	0	0	0	26,228	90,288	73,980	11,600	7,992	3,240	0	0
		1,955,184	200,820	215,030	123,310	5,250	900	0	0	127,020	298,970	358,694	316,040	309,150
	北海道	393,526,814	47,591,766	44,512,135	27,827,442	935,820	330,480	0	0	25,570,512	51,662,675	57,544,128	70,703,064	66,848,792
		186,070	0	0	0	0	0	0	78,530	83,800	23,740	0	0	0
	青森県	25,767,331	0	0	0	0	0	0	8,697,153	13,739,490	3,330,688	0	0	0
		1,070	0	0	0	0	0	0	670	400	0	0	0	0
	茨城県	126,036	0	0	0	0	0	0	82,836	43,200	0	0	0	0
		17,710	0	0	0	0	0	0	12,770	4,940	0	0	0	0
	千葉県	2,548,249	0	0	0	0	0	0	2,049,289	498,960	0	0	0	0
		1,580	0	0	0	0	0	450	1,130	0	0	0	0	0
	静岡県	273,996	0	0	0	0	0	58,320	215,676	0	0	0	0	0
		561,718	28,460	1,230	0	23,110	195,180	205,848	106,910	0	0	0	870	110
	長崎県	119,506,754	6,549,422	285,444	0	6,714,706	54,670,345	39,029,419	12,013,014	0	0	0	216,216	28,188
	146,770	0	0	0	0	11,850	36,380	18,860	79,680	0	0	0	0	
熊本県	17,775,083	0	0	0	0	0	3,141,720	4,746,546	1,743,984	8,142,833	0	0	0	

品目別・産地別・月別取扱高一覧表

上段 数量 : kg

下段 金額 : 円

(野菜)

品目	産地	合計	1月	2月	3月	4月	5月	6月	7月	8月	9月	10月	11月	12月
メークイン	鹿児島県	118,650	0	2,060	15,090	55,180	32,540	12,120	1,660	0	0	0	0	0
		39,936,315	0	615,276	6,395,652	20,727,878	9,815,310	2,131,207	250,992	0	0	0	0	0
さといも	合計	364,933	34,956	28,689	22,142	17,754	10,358	8,762	9,766	14,521	50,915	54,416	48,217	64,437
	単価	96,153,133	9,172,451	7,137,850	6,165,692	5,516,374	3,828,310	3,053,248	3,469,478	4,740,274	14,052,849	12,222,327	10,503,337	16,290,943
		263	262	249	278	311	370	348	355	326	276	225	218	253
	奈良県	20,808	50	413	1,262	368	0	0	0	0	6,389	5,301	3,103	3,922
		4,316,932	9,720	62,111	222,804	45,468	0	0	0	0	1,542,662	1,100,325	611,378	722,464
	千葉県	4,280	25	0	0	0	0	0	0	0	50	2,010	1,510	685
		920,484	12,690	0	0	0	0	0	0	0	18,252	452,844	294,192	142,506
	福井県	420	0	0	0	0	0	0	0	0	0	0	100	320
		157,464	0	0	0	0	0	0	0	0	0	0	47,520	109,944
	愛媛県	208,190	23,630	20,230	13,160	10,170	1,700	0	0	0	19,520	36,490	35,870	47,420
		54,059,463	6,621,426	5,161,147	3,869,283	3,231,198	552,690	0	0	0	6,042,179	8,314,520	7,837,356	12,429,664
	長崎県	30	0	0	0	0	0	0	0	0	30	0	0	0
		7,776	0	0	0	0	0	0	0	0	7,776	0	0	0
	宮崎県	54,850	5,116	2,990	3,530	3,360	1,400	490	2,700	11,583	12,884	2,123	2,004	6,670
		17,234,827	1,218,197	828,220	1,161,059	1,341,904	604,740	238,572	1,103,274	4,131,964	4,072,957	531,760	540,011	1,462,169
鹿児島県	16,445	275	216	200	656	3,548	4,492	5,106	438	72	312	240	890	
	8,022,260	193,050	145,800	135,000	312,012	1,985,998	2,068,148	2,009,588	141,156	55,404	228,096	171,720	576,288	
中国	55,880	5,860	4,840	3,990	3,200	3,710	3,780	1,960	2,500	7,940	8,180	5,390	4,530	
	10,709,895	1,117,368	940,572	777,546	585,792	684,882	746,528	356,616	467,154	1,589,587	1,594,782	1,001,160	847,908	
メキシコ	4,030	0	0	0	0	0	0	0	0	4,030	0	0	0	
	724,032	0	0	0	0	0	0	0	0	724,032	0	0	0	
えびいも	合計	5,463	835	685	80	0	0	0	0	0	115	725	1,005	2,018
	単価	3,087,385	402,235	256,392	27,864	0	0	0	0	0	81,000	455,544	559,332	1,305,018
		565	482	374	348	0	0	0	0	0	704	628	557	647
	静岡県	5,463	835	685	80	0	0	0	0	0	115	725	1,005	2,018
	3,087,385	402,235	256,392	27,864	0	0	0	0	0	81,000	455,544	559,332	1,305,018	
ながいも	合計	2,002,415	147,070	159,460	190,060	170,400	189,020	206,950	193,655	168,380	146,830	142,970	109,610	178,010
	単価	590,796,611	41,819,113	47,513,078	54,230,246	47,148,362	56,173,857	63,114,045	58,564,373	51,043,836	46,869,236	42,477,967	32,538,110	49,304,388
		295	284	298	285	277	297	305	302	303	319	297	297	277
	北海道	1,119,155	84,640	90,670	99,440	85,850	93,020	122,520	119,625	99,300	68,220	56,890	72,980	126,000
		324,110,983	23,310,688	27,887,760	28,691,496	23,630,346	27,759,672	37,749,942	34,990,078	28,248,016	20,564,442	15,591,010	21,979,544	33,707,989
青森県	879,220	62,430	68,790	90,620	84,550	96,000	84,390	74,030	65,080	78,610	86,080	36,630	52,010	
	265,813,420	18,508,425	19,625,318	25,538,750	23,518,016	28,414,185	25,355,895	23,574,295	21,931,820	26,304,794	26,886,957	10,558,566	15,596,399	
鳥取県	4,040	0	0	0	0	0	40	0	4,000	0	0	0	0	
	872,208	0	0	0	0	0	8,208	0	864,000	0	0	0	0	
やまのいも	合計	18,102	241	200	168	232	200	248	343	264	232	208	10,274	5,492
	単価	7,617,532	149,472	161,568	136,080	186,624	164,808	214,056	271,750	209,952	187,920	156,060	3,777,948	2,001,294
		421	620	808	810	804	824	863	792	795	810	750	368	364
	奈良県	211	89	0	0	0	0	0	0	0	32	60	30	
	84,996	23,112	0	0	0	0	0	0	0	0	11,340	18,144	32,400	

品目別・産地別・月別取扱高一覧表

上段 数量 : kg

下段 金額 : 円

(野菜)

品目	産地	合計	1月	2月	3月	4月	5月	6月	7月	8月	9月	10月	11月	12月
やまのいも	青森県	15,265	0	0	0	0	0	0	55	0	0	0	10,030	5,180
		5,321,376	0	0	0	0	0	0	51,408	0	0	0	3,606,876	1,663,092
	群馬県	2,568	152	200	168	232	200	248	288	264	232	176	184	224
		2,105,374	126,360	161,568	136,080	186,624	164,808	214,056	220,342	209,952	187,920	144,720	152,928	200,016
	静岡県	29,484	0	0	0	0	0	0	0	0	0	0	0	29,484
	37	0	0	0	0	0	0	0	0	0	0	0	37	
	佐賀県	76,302	0	0	0	0	0	0	0	0	0	0	0	76,302
たまねぎ	合計	14,753,067	1,486,865	1,334,270	1,558,310	1,312,107	1,064,384	980,066	1,114,049	1,139,168	1,251,188	1,202,620	1,135,690	1,174,350
	単価	1,655,456,125	118,057,048	112,973,702	133,725,821	97,083,942	107,761,347	102,692,563	124,570,138	122,264,537	143,422,858	155,617,595	216,286,653	220,999,921
		112	79	85	86	74	101	105	112	107	115	129	190	188
	奈良県	21,628	0	0	20	580	4,584	9,899	5,914	553	38	40	0	0
		1,974,142	0	0	2,160	36,158	473,947	1,041,368	373,356	37,908	3,672	5,573	0	0
	北海道	9,319,780	1,424,695	1,220,060	1,120,450	539,325	23,470	0	0	622,340	1,132,390	1,123,960	1,031,080	1,082,010
		1,059,220,847	106,788,867	92,607,829	84,373,903	40,923,031	1,894,374	0	0	63,976,144	127,606,397	142,564,948	197,477,438	201,007,916
	富山県	162,400	0	0	0	0	0	16,720	120,000	21,680	4,000	0	0	0
		19,821,584	0	0	0	0	0	2,074,183	15,066,031	2,327,130	354,240	0	0	0
	福井県	3,000	0	0	0	0	0	0	3,000	0	0	0	0	0
		356,400	0	0	0	0	0	0	356,400	0	0	0	0	0
	長野県	3,480	0	0	0	0	0	0	0	3,480	0	0	0	0
		312,412	0	0	0	0	0	0	0	312,412	0	0	0	0
	静岡県	41,920	8,170	25,360	5,510	2,530	350	0	0	0	0	0	0	0
		8,239,806	1,851,012	5,021,190	967,572	343,332	56,700	0	0	0	0	0	0	0
	愛知県	84,882	0	0	0	0	41,940	32,957	9,985	0	0	0	0	0
		5,585,510	0	0	0	0	2,806,250	2,216,315	562,945	0	0	0	0	0
	滋賀県	500	0	0	0	0	0	500	0	0	0	0	0	0
		73,980	0	0	0	0	0	73,980	0	0	0	0	0	0
	大阪府	45,060	820	1,600	2,280	20	70	37,010	3,230	30	0	0	0	0
		3,063,182	44,280	86,400	118,368	1,404	11,448	2,439,698	358,128	3,456	0	0	0	0
	兵庫県	2,879,680	36,510	18,500	21,410	153,090	511,760	496,730	909,700	443,660	96,900	60,970	65,180	65,270
		342,294,046	7,353,763	3,833,071	3,643,639	13,556,271	50,603,642	54,216,738	100,722,017	51,638,865	13,808,946	11,392,136	14,576,479	16,948,479
	和歌山県	173,190	0	0	0	0	53,930	77,560	9,820	31,880	0	0	0	0
		16,403,472	0	0	0	0	5,718,168	7,394,760	915,624	2,374,920	0	0	0	0
	島根県	7,800	0	0	0	0	0	0	7,800	0	0	0	0	0
		968,760	0	0	0	0	0	0	968,760	0	0	0	0	0
	山口県	2,440	0	0	0	0	2,440	0	0	0	0	0	0	0
		205,416	0	0	0	0	205,416	0	0	0	0	0	0	0
	徳島県	1,270	0	0	0	0	0	1,270	0	0	0	0	0	0
		83,268	0	0	0	0	0	83,268	0	0	0	0	0	0
	香川県	6,835	0	0	0	0	0	2,580	3,050	1,205	0	0	0	0
		882,036	0	0	0	0	0	266,976	377,114	237,946	0	0	0	0
	愛媛県	7,800	0	0	1,750	400	0	0	5,650	0	0	0	0	0
		796,716	0	0	107,568	8,640	0	0	680,508	0	0	0	0	0

品目別・産地別・月別取扱高一覧表

上段 数量 : kg

下段 金額 : 円

(野菜)

品目	産地	合計	1月	2月	3月	4月	5月	6月	7月	8月	9月	10月	11月	12月
たまねぎ		1,231,682	0	4,980	57,010	450,832	394,940	298,730	25,090	100	0	0	0	0
	佐賀県	117,378,819	0	859,410	5,168,653	31,935,147	43,909,399	32,324,163	3,152,239	29,808	0	0	0	0
		578,120	2,930	56,250	337,140	156,390	24,220	1,190	0	0	0	0	0	0
	長崎県	59,341,315	641,088	9,770,901	38,045,128	9,410,073	1,437,999	36,126	0	0	0	0	0	0
		179,380	13,740	7,520	12,740	8,720	6,380	4,720	10,530	13,820	17,620	17,470	39,250	26,870
	中国	18,113,350	1,378,038	794,901	1,298,830	838,998	601,884	496,908	997,704	1,266,980	1,612,235	1,621,404	4,199,202	3,006,266
		60	0	0	0	0	0	0	0	0	60	0	0	0
	フィリピン	11,178	0	0	0	0	0	0	0	0	11,178	0	0	0
		320	0	0	0	0	0	0	0	0	0	180	0	140
	アメリカ	59,616	0	0	0	0	0	0	0	0	0	33,534	0	26,082
		1,660	0	0	0	220	300	200	280	420	0	0	180	60
ニュージーランド	244,080	0	0	0	30,888	42,120	28,080	39,312	58,968	0	0	33,534	11,178	
	180	0	0	0	0	0	0	0	0	180	0	0	0	
その他外国	26,190	0	0	0	0	0	0	0	0	26,190	0	0	0	
ペコロス		1,505	50	110	125	60	25	15	10	15	20	20	250	805
	合計	1,564,326	31,104	64,368	75,492	35,856	16,200	11,340	11,232	17,334	18,576	23,760	301,104	957,960
	単価	1,039	622	585	604	598	648	756	1,123	1,156	929	1,188	1,204	1,190
	北海道	1,475	50	110	125	60	25	0	0	10	20	20	250	805
	1,535,220	31,104	64,368	75,492	35,856	16,200	0	0	10,800	18,576	23,760	301,104	957,960	
	30	0	0	0	0	0	15	10	5	0	0	0	0	
愛知県	29,106	0	0	0	0	0	11,340	11,232	6,534	0	0	0	0	
にんにく		155,560	14,104	13,240	13,225	16,334	16,574	11,237	11,413	10,931	9,239	11,058	13,408	14,797
	合計	236,222,719	16,870,343	20,049,847	20,461,537	29,441,328	30,127,700	15,768,649	17,906,612	16,975,381	13,161,078	16,255,087	18,495,498	20,709,659
	単価	1,519	1,196	1,514	1,547	1,802	1,818	1,403	1,569	1,553	1,425	1,470	1,379	1,400
		973	0	0	0	0	235	517	200	0	21	0	0	0
	奈良県	856,731	0	0	0	0	73,019	624,888	104,868	0	53,956	0	0	0
		390	0	0	0	0	0	0	0	20	0	70	0	300
	北海道	503,172	0	0	0	0	0	0	0	34,992	0	165,780	0	302,400
		88,760	7,321	7,769	6,609	8,745	9,312	4,422	6,217	7,465	5,481	6,715	8,845	9,859
	青森県	212,090,249	15,265,355	18,718,142	18,557,952	26,019,606	27,429,872	12,257,117	15,305,193	15,816,833	11,925,268	14,745,797	17,164,505	18,884,609
		50	0	0	0	0	0	0	50	0	0	0	0	0
	宮城県	108,000	0	0	0	0	0	0	108,000	0	0	0	0	0
		80	0	0	0	0	80	0	0	0	0	0	0	0
	秋田県	184,680	0	0	0	0	184,680	0	0	0	0	0	0	0
		616	0	0	128	232	120	104	32	0	0	0	0	0
千葉県	1,352,700	0	0	375,948	466,560	242,352	207,360	60,480	0	0	0	0	0	
	30	0	0	0	0	0	0	0	0	15	0	0	15	
大阪府	13,284	0	0	0	0	0	0	0	0	6,642	0	0	6,642	
	505	0	0	0	0	0	505	0	0	0	0	0	0	
和歌山県	570,240	0	0	0	0	0	570,240	0	0	0	0	0	0	
	658	0	0	0	170	488	0	0	0	0	0	0	0	
徳島県	939,816	0	0	0	318,276	621,540	0	0	0	0	0	0	0	

品目別・産地別・月別取扱高一覧表

上段 数量 : kg

下段 金額 : 円

(野菜)

品目	産地	合計	1月	2月	3月	4月	5月	6月	7月	8月	9月	10月	11月	12月
にんにく		800	0	0	0	0	0	290	510	0	0	0	0	0
	香川県	1,690,740	0	0	0	0	0	717,120	973,620	0	0	0	0	0
		968	0	0	0	968	0	0	0	0	0	0	0	0
	鹿児島県	1,127,952	0	0	0	1,127,952	0	0	0	0	0	0	0	0
	中国	15,763,627	1,604,988	1,331,705	1,527,637	1,508,934	1,576,237	1,391,924	1,354,451	1,123,556	153,684	1,343,510	1,330,993	1,516,008
	3,346	0	0	0	0	0	0	0	0	3,346	0	0	0	
	メキシコ	1,021,528	0	0	0	0	0	0	0	0	1,021,528	0	0	0
らっきょう		18,870	0	0	0	2,520	13,460	2,890	0	0	0	0	0	0
	合計	16,577,179	0	0	0	2,204,172	12,303,619	2,069,388	0	0	0	0	0	0
	単価	878	0	0	0	875	914	716	0	0	0	0	0	0
		3,970	0	0	0	0	1,600	2,370	0	0	0	0	0	0
	鳥取県	2,709,234	0	0	0	0	1,000,134	1,709,100	0	0	0	0	0	0
		300	0	0	0	0	280	20	0	0	0	0	0	0
	徳島県	310,716	0	0	0	0	290,196	20,520	0	0	0	0	0	0
		12,930	0	0	0	2,520	9,910	500	0	0	0	0	0	0
	高知県	12,435,973	0	0	0	2,204,172	9,892,033	339,768	0	0	0	0	0	0
	200	0	0	0	0	200	0	0	0	0	0	0	0	
宮崎県	96,660	0	0	0	0	96,660	0	0	0	0	0	0	0	
	1,470	0	0	0	0	1,470	0	0	0	0	0	0	0	
鹿児島県	1,024,596	0	0	0	0	1,024,596	0	0	0	0	0	0	0	
洗いらっきょう		8,980	0	0	0	630	5,360	2,990	0	0	0	0	0	0
	合計	7,790,980	0	0	0	612,360	4,742,550	2,436,070	0	0	0	0	0	0
	単価	868	0	0	0	972	885	815	0	0	0	0	0	0
		4,290	0	0	0	0	1,860	2,430	0	0	0	0	0	0
	鳥取県	3,487,666	0	0	0	0	1,545,156	1,942,510	0	0	0	0	0	0
	1,410	0	0	0	0	1,120	290	0	0	0	0	0	0	
徳島県	1,424,790	0	0	0	0	1,140,210	284,580	0	0	0	0	0	0	
	3,280	0	0	0	630	2,380	270	0	0	0	0	0	0	
高知県	2,878,524	0	0	0	612,360	2,057,184	208,980	0	0	0	0	0	0	
ゆりね		33,925	0	0	0	0	0	0	0	160	2,666	5,934	10,730	14,435
	合計	26,550,817	0	0	0	0	0	0	0	271,620	2,852,917	5,316,235	8,553,341	9,556,704
	単価	783	0	0	0	0	0	0	0	1,698	1,070	896	797	662
		33,775	0	0	0	0	0	0	0	160	2,666	5,784	10,730	14,435
北海道	26,421,217	0	0	0	0	0	0	0	271,620	2,852,917	5,186,635	8,553,341	9,556,704	
	150	0	0	0	0	0	0	0	0	0	150	0	0	
青森県	129,600	0	0	0	0	0	0	0	0	0	129,600	0	0	
わさび		1,269	36	84	251	65	75	112	106	94	96	110	114	126
	合計	7,505,460	228,960	423,576	806,436	386,640	468,180	719,280	669,384	604,800	613,440	706,320	771,768	1,106,676
	単価	5,914	6,360	5,043	3,213	5,948	6,242	6,422	6,315	6,434	6,390	6,421	6,770	8,783
	1,209	34	76	224	54	72	110	102	94	96	110	113	124	
静岡県	7,283,196	222,480	386,640	708,156	348,840	458,460	712,800	657,720	604,800	613,440	706,320	767,880	1,095,660	

品目別・産地別・月別取扱高一覧表

上段 数量：kg

下段 金額：円

(野菜)

品目	産地	合計	1月	2月	3月	4月	5月	6月	7月	8月	9月	10月	11月	12月
わさび		1	0	1	0	0	0	0	0	0	0	0	0	0
	島根県	2,592	0	2,592	0	0	0	0	0	0	0	0	0	0
	徳島県	59	2	7	27	11	3	2	4	0	0	0	1	2
		219,672	6,480	34,344	98,280	37,800	9,720	6,480	11,664	0	0	0	3,888	11,016
しょうが	合計	169,134	11,186	12,243	12,816	12,922	15,576	17,926	18,249	15,052	13,585	12,971	12,894	13,714
	単価	114,461,532	8,104,997	8,851,697	8,978,635	9,144,796	10,322,274	10,788,527	11,797,785	10,463,472	9,446,018	9,135,320	8,530,203	8,897,808
		677	725	723	701	708	663	602	646	695	695	704	662	649
	奈良県	503	0	0	0	0	0	0	0	20	136	190	104	53
		73,775	0	0	0	0	0	0	0	5,940	22,605	23,501	11,480	10,249
	長野県	56	0	0	0	0	0	0	0	0	0	0	56	0
		49,680	0	0	0	0	0	0	0	0	0	0	49,680	0
	和歌山県	14,656	0	0	0	0	3,352	5,688	3,876	1,292	448	0	0	0
		5,246,684	0	0	0	0	1,319,998	2,041,330	1,283,256	444,852	157,248	0	0	0
	高知県	113,171	8,128	8,745	9,012	9,356	9,258	9,252	10,995	10,606	9,883	9,423	9,096	9,417
	92,851,376	6,855,146	7,431,032	7,457,358	7,709,303	7,781,077	7,536,463	9,136,710	8,733,669	8,038,356	7,790,525	7,054,249	7,327,488	
中国	37,694	3,058	3,498	3,804	3,566	2,966	2,986	3,378	3,134	64	3,358	3,638	4,244	
	15,040,720	1,249,851	1,420,665	1,521,277	1,435,493	1,221,199	1,210,734	1,377,819	1,279,011	28,512	1,321,294	1,414,794	1,560,071	
メキシコ	3,054	0	0	0	0	0	0	0	0	3,054	0	0	0	
	1,199,297	0	0	0	0	0	0	0	0	1,199,297	0	0	0	
葉しょうが	合計	4	0	0	0	0	0	0	0	0	4	0	0	0
	単価	2,160	0	0	0	0	0	0	0	0	2,160	0	0	0
		540	0	0	0	0	0	0	0	0	540	0	0	0
	奈良県	4	0	0	0	0	0	0	0	0	4	0	0	0
	2,160	0	0	0	0	0	0	0	0	2,160	0	0	0	
しんしょうが	合計	100,662	0	0	1,218	3,312	15,276	34,068	33,724	9,168	2,920	491	421	64
	単価	67,773,001	0	0	1,956,584	3,991,766	15,582,090	25,282,681	14,711,947	4,086,796	1,930,376	185,355	36,766	8,640
		673	0	0	1,606	1,205	1,020	742	436	446	661	378	87	135
	奈良県	2,412	0	0	0	0	0	0	0	240	1,300	387	421	64
		1,585,346	0	0	0	0	0	0	0	236,045	1,158,500	145,395	36,766	8,640
	千葉県	80	0	0	0	0	0	0	0	0	0	80	0	0
		31,536	0	0	0	0	0	0	0	0	0	31,536	0	0
和歌山県	84,032	0	0	0	0	9,240	32,640	32,832	8,060	1,260	0	0	0	
	51,730,524	0	0	0	0	9,046,156	24,353,524	14,314,961	3,418,967	596,916	0	0	0	
高知県	14,138	0	0	1,218	3,312	6,036	1,428	892	868	360	24	0	0	
	14,425,595	0	0	1,956,584	3,991,766	6,535,934	929,157	396,986	431,784	174,960	8,424	0	0	
さんしょ	合計	926	24	32	120	196	276	117	28	26	27	26	24	30
	単価	13,029,676	489,030	740,413	2,076,924	2,792,685	1,430,871	721,776	698,101	810,225	680,041	701,490	747,824	1,140,296
		14,071	20,376	23,138	17,308	14,248	5,184	6,169	24,932	31,163	25,187	26,980	31,159	38,010
	奈良県	338	0	0	0	0	244	94	0	0	0	0	0	0
		1,039,252	0	0	0	0	764,392	274,860	0	0	0	0	0	0
愛知県	588	24	32	120	196	32	23	28	26	27	26	24	30	
	11,990,424	489,030	740,413	2,076,924	2,792,685	666,479	446,916	698,101	810,225	680,041	701,490	747,824	1,140,296	

品目別・産地別・月別取扱高一覧表

上段 数量 : kg

下段 金額 : 円

(野菜)

品目	産地	合計	1月	2月	3月	4月	5月	6月	7月	8月	9月	10月	11月	12月	
その他つま物	岡山県	221	29	28	52	11	38	45	0	7	3	2	0	6	
		692,820	89,424	87,372	162,972	34,776	119,232	141,804	0	22,680	9,720	4,968	0	19,872	
	広島県	1,751	98	97	121	124	121	126	206	209	162	170	163	154	
		5,434,992	305,532	300,564	375,084	385,020	375,084	392,472	638,388	648,324	501,768	529,092	506,736	476,928	
	徳島県	139	48	14	7	60	0	0	2	2	0	0	6	0	
		260,717	73,440	109,620	44,717	19,440	0	0	2,700	2,700	0	0	8,100	0	
	香川県	2	0	0	0	0	0	0	0	0	0	0	0	2	0
		8,208	0	0	0	0	0	0	0	0	0	0	0	8,208	0
	愛媛県	7,505	7,495	0	0	0	0	0	0	0	0	0	0	0	10
		16,261,128	16,228,728	0	0	0	0	0	0	0	0	0	0	0	32,400
	高知県	2,615	42	76	56	431	86	350	832	169	64	294	65	150	
		2,393,631	22,086	29,754	18,576	302,481	73,224	408,888	881,712	109,620	52,272	286,956	90,720	117,342	
	熊本県	394	25	76	32	32	28	28	32	21	32	28	32	28	
		1,196,640	83,160	127,440	106,920	106,920	95,040	95,040	106,920	71,280	106,920	95,040	106,920	95,040	
	大分県	159	15	15	12	12	12	12	16	12	12	12	12	17	
	339,390	30,780	28,350	25,920	32,400	25,920	25,920	32,400	25,920	24,300	25,920	25,920	35,640		
宮崎県	45	0	45	0	0	0	0	0	0	0	0	0	0		
	18,630	0	18,630	0	0	0	0	0	0	0	0	0	0		
沖縄県	36	1	2	6	2	1	1	0	0	1	0	5	17		
	198,196	9,461	14,634	26,552	11,470	6,896	4,255	205	0	8,505	205	24,829	91,184		
タイ	3,073	175	176	250	242	298	391	432	363	187	201	177	181		
	4,371,244	264,492	239,004	328,018	319,810	408,078	534,697	599,718	506,169	255,183	273,529	312,617	329,929		
なましいたけ	合計	510,789	40,666	41,101	47,472	39,444	40,539	43,202	38,976	39,457	40,939	42,136	45,599	51,258	
	単価	427,546,117	41,770,383	35,528,842	35,691,052	29,804,573	32,817,964	33,617,988	25,435,012	28,624,000	36,609,670	37,403,446	39,042,617	51,200,570	
		837	1,027	864	752	756	810	778	653	725	894	888	856	999	
	奈良県	145,804	13,545	13,201	12,442	10,491	11,427	11,680	12,875	9,321	10,748	11,531	14,140	14,403	
		109,808,476	11,662,845	10,631,624	9,024,998	7,409,659	8,472,324	8,366,682	7,492,335	5,255,553	8,078,759	9,366,452	11,535,028	12,512,217	
	北海道	267	0	0	0	0	0	0	0	0	0	0	0	267	
		222,588	0	0	0	0	0	0	0	0	0	0	0	222,588	
	新潟県	10	0	0	0	0	0	0	0	0	0	0	10	0	
		5,940	0	0	0	0	0	0	0	0	0	0	5,940	0	
	富山県	4,080	0	165	891	564	0	300	300	300	0	0	1,050	510	
		1,854,803	0	115,830	494,554	184,615	0	100,440	21,060	19,440	0	0	622,534	296,330	
	長野県	2,188	8	53	140	132	0	215	180	144	213	228	349	526	
		1,764,698	9,180	61,668	144,720	157,594	0	162,583	106,920	85,536	143,597	159,451	277,268	456,181	
	岐阜県	1,161	0	0	0	0	0	0	0	0	0	0	927	234	
		426,060	0	0	0	0	0	0	0	0	0	0	111,132	314,928	
三重県	385	0	0	0	50	0	0	0	200	85	0	0	50		
	305,910	0	0	0	42,984	0	0	0	147,960	77,976	0	0	36,990		
滋賀県	36	0	0	0	0	0	0	0	0	0	0	0	36		
	35,964	0	0	0	0	0	0	0	0	0	0	0	35,964		
和歌山県	1,930	725	280	180	50	300	240	85	60	0	0	0	10		
	1,557,630	707,130	227,610	151,740	41,580	202,230	155,790	48,330	9,720	0	0	0	13,500		

品目別・産地別・月別取扱高一覧表

上段 数量：kg

下段 金額：円

(野菜)

品目	産地	合計	1月	2月	3月	4月	5月	6月	7月	8月	9月	10月	11月	12月	
なましいたけ	島根県	312	44	0	0	0	0	0	0	0	0	0	80	188	
		608,191	98,064	0	0	0	0	0	0	0	0	0	123,444	386,683	
	岡山県	1,042	714	0	0	0	30	198	0	0	100	0	0	0	
		1,250,910	993,222	0	0	0	30,240	159,408	0	0	68,040	0	0	0	
	広島県	9,084	1,574	1,120	985	690	1,085	1,240	660	845	345	415	125	0	
		11,382,228	2,493,288	1,346,544	1,022,058	786,834	1,321,272	1,330,236	640,386	1,069,470	549,180	624,240	198,720	0	
	徳島県	305,858	22,128	24,153	30,230	23,727	24,062	26,094	21,206	25,052	26,408	25,943	25,266	31,589	
		261,762,559	23,463,648	21,064,838	22,550,476	17,993,687	19,566,856	20,885,471	14,661,421	19,294,093	24,331,968	23,045,299	22,027,561	32,877,241	
	香川県	30	0	0	0	30	0	0	0	0	0	0	0	0	
		17,928	0	0	0	17,928	0	0	0	0	0	0	0	0	
	愛媛県	715	40	0	0	610	0	0	0	0	40	25	0	0	
		635,364	83,700	0	0	520,992	0	0	0	0	2,592	28,080	0	0	
長崎県	35,147	1,528	1,909	2,314	2,960	3,337	3,253	3,540	3,245	2,945	3,839	3,362	2,915		
	34,273,260	2,045,034	1,948,860	2,128,410	2,552,742	3,018,330	2,509,434	2,387,124	2,582,064	3,298,806	4,100,922	3,968,406	3,733,128		
中国	2,740	360	220	290	110	130	180	130	150	170	180	290	530		
	1,633,608	214,272	131,868	174,096	65,718	77,544	107,352	77,436	89,532	101,304	107,082	172,584	314,820		
まつたけ	合計	9,217	0	0	0	0	0	6	207	2,672	2,684	2,629	978	41	
	単価	93,476,619	0	0	0	0	0	315,360	2,505,384	20,186,064	26,269,056	34,254,603	9,690,408	255,744	
	岩手県	10,142	0	0	0	0	0	0	52,560	12,103	7,555	9,787	13,030	9,908	6,238
		20	0	0	0	0	0	0	0	0	0	18	2	0	0
	長野県	755,028	0	0	0	0	0	0	0	0	0	694,980	60,048	0	0
		43	0	0	0	0	0	0	0	0	0	43	0	0	0
	和歌山県	1,163,484	0	0	0	0	0	0	0	0	0	1,163,484	0	0	0
		29	0	0	0	0	0	0	0	0	0	0	29	0	0
	韓国	1,685,367	0	0	0	0	0	0	0	0	0	0	1,685,367	0	0
		6	0	0	0	0	0	0	6	0	0	0	0	0	0
	中国	315,360	0	0	0	0	0	0	315,360	0	0	0	0	0	0
		7,033	0	0	0	0	0	0	0	207	2,662	1,445	2,087	627	5
	アメリカ	71,479,152	0	0	0	0	0	0	0	2,505,384	20,119,644	13,308,084	28,023,840	7,441,200	81,000
		365	0	0	0	0	0	0	0	0	0	0	174	160	31
メキシコ	2,718,360	0	0	0	0	0	0	0	0	0	0	1,526,472	1,038,744	153,144	
	1,176	0	0	0	0	0	0	0	0	10	1,166	0	0	0	
カナダ	11,033,388	0	0	0	0	0	0	0	0	66,420	10,966,968	0	0	0	
	505	0	0	0	0	0	0	0	0	0	12	337	156	0	
トルコ	4,133,700	0	0	0	0	0	0	0	0	0	135,540	2,958,876	1,039,284	0	
	40	0	0	0	0	0	0	0	0	0	0	0	35	5	
なめこ	192,780	0	0	0	0	0	0	0	0	0	0	0	171,180	21,600	
	60,505	4,019	4,416	5,142	5,013	5,284	5,108	5,295	4,264	5,050	5,178	5,765	5,971		
奈良県	29,434,309	2,186,730	2,398,356	2,526,768	2,494,746	2,722,302	2,212,693	2,159,406	1,908,360	2,686,392	2,586,492	2,871,828	2,680,236		
	486	544	543	491	498	515	433	408	448	532	500	498	449		
奈良県	27,104	1,757	2,310	2,510	2,537	2,784	2,778	2,880	1,915	2,048	1,999	1,630	1,956		
	13,557,942	979,020	1,262,034	1,273,374	1,289,952	1,499,958	1,201,446	1,170,720	881,118	1,117,152	1,027,782	876,690	978,696		

品目別・産地別・月別取扱高一覧表

上段 数量 : kg

下段 金額 : 円

(野菜)

品目	産地	合計	1月	2月	3月	4月	5月	6月	7月	8月	9月	10月	11月	12月
なめこ		78	0	0	0	78	0	0	0	0	0	0	0	0
	山形県	31,428	0	0	0	31,428	0	0	0	0	0	0	0	0
		312	0	0	234	78	0	0	0	0	0	0	0	0
	新潟県	131,220	0	0	99,468	31,752	0	0	0	0	0	0	0	0
		14,553	1,242	986	1,250	1,340	1,460	1,460	1,535	1,189	1,112	929	1,135	915
	長野県	6,508,717	651,780	530,712	603,126	655,614	699,840	601,333	590,382	457,272	526,770	396,414	462,402	333,072
		18,360	1,020	1,120	1,050	980	1,040	870	880	1,160	1,890	2,250	3,000	3,100
	三重県	9,167,472	555,930	605,610	513,270	486,000	522,504	409,914	398,304	569,970	1,042,470	1,162,296	1,532,736	1,368,468
	98	0	0	98	0	0	0	0	0	0	0	0	0	
大分県	37,530	0	0	37,530	0	0	0	0	0	0	0	0	0	
えのきだけ		1,111,418	98,864	102,513	115,308	90,579	67,825	61,347	55,609	63,909	88,043	101,230	120,741	145,450
	合計	260,090,088	32,896,582	29,493,189	16,886,432	15,707,235	15,412,265	14,295,510	10,733,229	11,173,770	23,786,341	23,669,502	30,542,762	35,493,271
	単価	234	333	288	146	173	227	233	193	175	270	234	253	244
		18,114	0	0	0	0	0	0	0	900	4,794	4,140	3,600	4,680
	新潟県	4,072,453	0	0	0	0	0	0	0	150,757	1,585,656	732,240	790,560	813,240
		1,091,328	98,864	102,513	115,308	90,579	67,775	61,347	55,609	63,009	81,323	97,090	117,141	140,770
	長野県	255,238,912	32,896,582	29,493,189	16,886,432	15,707,235	15,403,625	14,295,510	10,733,229	11,023,013	21,430,602	22,937,262	29,752,202	34,680,031
		822	0	0	0	0	0	0	0	0	822	0	0	0
大分県	334,238	0	0	0	0	0	0	0	0	334,238	0	0	0	
	1,154	0	0	0	0	50	0	0	0	1,104	0	0	0	
宮崎県	444,485	0	0	0	0	8,640	0	0	0	435,845	0	0	0	
しめじ		508,906	33,167	38,965	49,493	41,252	36,568	33,131	36,372	35,895	41,750	64,341	42,368	55,604
	合計	220,786,607	18,760,343	19,763,251	15,941,019	13,963,880	15,546,988	13,013,590	11,550,831	10,173,324	20,812,735	31,059,052	22,614,502	27,587,092
	単価	434	566	507	322	339	425	393	318	283	499	483	534	496
		14,748	736	1,528	888	1,316	1,128	1,000	1,384	1,016	1,104	1,736	1,720	1,192
	奈良県	7,724,889	504,900	892,620	437,940	638,820	548,370	480,330	640,980	463,320	600,210	990,090	868,725	658,584
		600	0	600	0	0	0	0	0	0	0	0	0	0
	埼玉県	356,400	0	356,400	0	0	0	0	0	0	0	0	0	0
		84,836	6,907	7,965	8,027	7,250	7,410	5,775	4,642	5,138	7,440	8,055	8,490	7,737
	新潟県	50,291,394	4,741,989	5,127,883	4,381,852	3,657,107	3,766,932	2,937,384	2,330,299	2,680,884	4,770,684	5,267,592	5,529,870	5,098,918
		2,952	0	0	33	15	240	24	48	1,293	54	615	330	300
	富山県	993,157	0	0	24,948	9,720	125,550	12,636	20,412	115,117	36,774	351,540	158,760	137,700
		338,918	24,501	27,726	39,814	31,333	26,026	23,909	27,702	22,928	23,933	32,875	29,311	28,860
	長野県	127,036,714	12,521,806	12,286,788	10,452,165	8,849,354	9,925,185	8,318,235	7,397,198	5,599,857	10,043,686	13,913,563	13,926,325	13,802,552
		240	0	0	0	0	0	0	240	0	0	0	0	0
	静岡県	80,125	0	0	0	0	0	0	80,125	0	0	0	0	0
	66	60	0	0	6	0	0	0	0	0	0	0	0	
滋賀県	55,426	42,120	0	0	13,306	0	0	0	0	0	0	0	0	
	1,663	106	214	167	141	277	98	109	39	87	121	171	133	
京都府	3,325,393	264,560	372,472	256,286	233,757	376,297	184,984	200,796	82,146	210,818	303,397	464,166	375,714	
	14,109	30	120	60	60	45	195	120	1,350	231	3,918	0	7,980	
広島県	5,929,653	27,540	89,910	39,690	36,774	27,540	95,742	56,052	145,800	152,215	1,947,110	0	3,311,280	

品目別・産地別・月別取扱高一覧表

上段 数量 : kg

下段 金額 : 円

(野菜)

品目	産地	合計	1月	2月	3月	4月	5月	6月	7月	8月	9月	10月	11月	12月
しめじ	徳島県	2,340	0	0	0	0	2,340	0	0	0	0	0	0	0
	香川県	45,718	599	620	315	630	1,155	1,713	1,893	3,846	8,331	16,068	1,821	8,727
	福岡県	22,035,001	465,458	487,004	217,890	309,096	602,154	795,225	697,248	937,160	4,637,412	7,751,214	1,310,256	3,824,884
	アメリカ	4,994	228	192	189	501	285	417	234	285	570	953	525	615
	アメリカ	2,913,095	191,970	150,174	130,248	215,946	171,720	189,054	127,721	149,040	360,936	534,546	356,400	335,340
エリンギ茸	合計	126,079	9,642	18,159	15,082	8,999	9,593	7,984	9,854	8,181	8,863	10,185	9,470	10,067
	単価	62,590,954	5,296,395	7,366,959	6,022,004	4,002,760	5,021,082	4,057,527	4,045,184	4,052,734	5,955,659	6,705,073	5,490,168	4,575,409
	奈良県	711	0	9	18	162	202	162	0	0	14	27	117	0
	新潟県	612,360	0	8,424	15,552	139,968	171,072	130,896	0	0	11,664	25,272	109,512	0
	長野県	79,921	8,238	6,462	6,317	6,092	6,119	5,424	4,938	6,264	7,116	8,147	7,008	7,796
	広島県	42,701,461	4,397,609	3,315,470	2,991,924	2,716,610	3,145,522	2,722,356	2,460,996	3,249,720	4,791,852	5,398,348	4,082,702	3,428,352
	香川県	15,862	522	2,610	3,773	2,253	2,777	1,579	368	531	611	264	278	296
	福岡県	6,446,733	296,794	997,563	1,308,474	841,428	1,358,618	727,639	108,270	107,482	322,704	130,572	134,621	112,568
	熊本県	24,120	573	9,063	4,959	477	354	768	3,303	534	927	1,077	1,241	844
	香川県	9,982,440	392,202	3,037,402	1,697,954	294,224	253,692	449,550	1,026,238	283,630	689,957	697,929	664,633	495,029
	福岡県	4,061	309	15	0	15	141	15	1,125	678	195	465	522	581
	熊本県	2,116,098	209,790	8,100	0	10,530	92,178	10,530	408,240	361,876	139,482	291,600	305,467	278,305
	まい茸	合計	123,145	12,218	10,080	6,359	7,911	7,506	10,891	7,720	9,525	11,156	12,918	10,054
単価		100,382,583	11,742,526	8,676,470	5,380,228	6,359,384	6,032,401	7,024,426	5,107,888	5,670,522	10,735,464	12,808,423	10,051,191	10,793,660
埼玉県		815	961	861	846	804	804	645	662	595	962	992	1,000	642
新潟県		60	0	0	0	0	29	0	0	0	0	0	31	0
長野県		57,983	0	0	0	0	23,328	0	0	0	0	0	34,655	0
静岡県		68,465	6,404	5,944	4,899	5,320	5,286	4,993	4,478	4,433	6,822	6,926	6,785	6,175
三重県		63,314,046	6,534,528	5,754,660	4,356,237	4,372,468	4,249,689	3,940,896	3,442,700	3,456,955	6,912,633	7,222,684	6,937,996	6,132,600
福岡県		2,712	0	240	60	611	327	72	178	528	106	72	200	318
静岡県		2,001,166	0	149,364	36,720	454,654	245,376	58,320	114,588	326,376	107,827	64,800	205,718	237,423
三重県		21,308	3,098	712	900	500	1,026	2,136	930	3,098	1,706	2,036	1,048	4,118
福岡県	14,321,427	2,755,167	551,470	611,971	387,008	811,835	1,081,426	527,105	1,356,868	1,435,795	1,855,829	1,039,608	1,907,345	
その他きのこ類	合計	1,886	0	0	0	0	0	0	0	0	0	6	1,454	426
	単価	1,545,264	0	0	0	0	0	0	0	0	0	5,400	1,286,064	253,800
	福岡県	28,714	2,716	3,184	500	1,480	838	3,690	2,134	1,466	2,522	3,878	536	5,770
	福岡県	19,142,697	2,452,831	2,220,976	375,300	1,145,254	702,173	1,943,784	1,023,495	530,323	2,279,209	3,659,710	547,150	2,262,492
	合計	26,263	1,867	2,384	2,037	1,837	2,045	2,134	2,646	1,425	1,848	2,783	3,433	1,824
単価	31,284,012	2,348,561	2,787,200	2,365,049	2,202,185	2,192,529	2,231,056	2,159,507	1,860,449	2,305,560	3,628,964	4,054,378	3,148,574	
単価	1,191	1,258	1,169	1,161	1,199	1,072	1,045	816	1,306	1,248	1,304	1,181	1,726	

品目別・産地別・月別取扱高一覧表

上段 数量 : kg

下段 金額 : 円

(野菜)

品目	産地	合計	1月	2月	3月	4月	5月	6月	7月	8月	9月	10月	11月	12月	
その他山菜類		1,532	41	73	205	92	67	29	62	67	43	42	48	763	
	徳島県	2,285,162	48,950	166,115	629,324	324,988	67,100	35,640	87,010	91,850	90,640	92,620	102,520	548,405	
	愛媛県	263	36	92	90	45	0	0	0	0	0	0	0	0	
		1,008,347	129,535	349,747	370,818	158,247	0	0	0	0	0	0	0	0	
カット野菜		1,315	108	108	113	119	113	113	119	113	74	119	135	81	
	合計	1,123,693	97,205	91,375	89,817	94,094	89,817	89,817	94,094	93,316	70,768	111,202	126,366	75,822	
	単価	855	900	846	795	791	795	795	791	826	956	934	936	936	
		1,315	108	108	113	119	113	113	119	113	74	119	135	81	
	新潟県	1,123,693	97,205	91,375	89,817	94,094	89,817	89,817	94,094	93,316	70,768	111,202	126,366	75,822	
うめ		358,600	0	0	0	0	34,406	170,418	130,206	23,560	10	0	0	0	
	合計	158,668,988	0	0	0	0	23,229,504	82,550,167	43,316,089	9,562,428	10,800	0	0	0	
	単価	442	0	0	0	0	675	484	333	406	1,080	0	0	0	
		179,785	0	0	0	0	16	46,403	109,806	23,560	0	0	0	0	
	奈良県	51,007,244	0	0	0	0	5,724	11,579,803	29,859,289	9,562,428	0	0	0	0	
		178,815	0	0	0	0	34,390	124,015	20,400	0	10	0	0		
	和歌山県	107,661,744	0	0	0	0	23,223,780	70,970,364	13,456,800	0	10,800	0	0	0	
こうめ		16,238	0	0	0	0	14,673	1,565	0	0	0	0	0	0	
	合計	9,132,751	0	0	0	0	8,461,045	671,706	0	0	0	0	0	0	
	単価	562	0	0	0	0	577	429	0	0	0	0	0	0	
		1,216	0	0	0	0	911	305	0	0	0	0	0	0	
	奈良県	418,447	0	0	0	0	345,277	73,170	0	0	0	0	0		
		15,022	0	0	0	0	13,762	1,260	0	0	0	0	0		
	和歌山県	8,714,304	0	0	0	0	8,115,768	598,536	0	0	0	0	0		
ゆず		31,983	924	457	228	193	778	390	389	561	581	745	3,311	23,426	
	合計	15,627,172	497,232	385,020	230,796	204,876	234,264	151,145	195,852	310,204	399,438	651,132	1,572,976	10,794,237	
	単価	489	538	842	1,012	1,062	301	388	503	553	688	874	475	461	
		719	0	0	0	0	0	0	0	0	0	0	225	494	
		奈良県	140,088	0	0	0	0	0	0	0	0	0	34,085	106,003	
			5,593	0	0	0	0	0	0	0	0	0	0	5,593	
		大阪府	1,809,197	0	0	0	0	0	0	0	0	0	0	1,809,197	
			2,032	0	0	0	0	0	0	0	40	0	342	1,650	
		和歌山県	440,824	0	0	0	0	0	0	0	43,200	0	123,228	274,396	
			4,875	252	135	0	156	677	313	389	298	92	144	857	1,562
		徳島県	2,794,328	221,940	142,020	0	182,088	196,421	133,520	195,852	128,742	95,310	165,240	287,863	1,045,332
			18,748	672	322	228	37	101	77	0	263	449	585	1,887	14,127
	高知県	10,428,479	275,292	243,000	230,796	22,788	37,843	17,625	0	181,462	260,928	471,636	1,127,800	7,559,309	
		16	0	0	0	0	0	0	0	0	0	16	0		
	宮崎県	14,256	0	0	0	0	0	0	0	0	0	14,256	0		
すだち		31,697	2,239	1,636	953	561	998	1,630	2,197	4,538	7,576	3,589	3,169	2,611	
	合計	18,174,794	1,432,080	968,544	1,818,094	1,163,279	1,134,118	1,332,321	1,356,339	2,337,012	2,370,870	1,470,895	1,395,288	1,395,954	
	単価	573	640	592	1,908	2,074	1,136	817	617	515	313	410	440	535	
		821	0	0	0	0	0	0	0	0	798	0	23	0	
	奈良県	158,220	0	0	0	0	0	0	0	0	156,924	0	1,296	0	

品目別・産地別・月別取扱高一覧表

上段 数量 : kg

下段 金額 : 円

(野菜)

品目	産地	合計	1月	2月	3月	4月	5月	6月	7月	8月	9月	10月	11月	12月
すだち		30,818	2,239	1,636	935	521	998	1,630	2,197	4,538	6,778	3,589	3,146	2,611
	徳島県	17,878,874	1,432,080	968,544	1,763,014	1,080,659	1,134,118	1,332,321	1,356,339	2,337,012	2,213,946	1,470,895	1,393,992	1,395,954
	高知県	58	0	0	18	40	0	0	0	0	0	0	0	0
		137,700	0	0	55,080	82,620	0	0	0	0	0	0	0	0
ぎんなん	合計	7,651	0	3	0	0	0	0	0	5	276	3,766	2,484	1,117
	単価	5,746,040	0	4,860	0	0	0	0	0	14,580	271,836	2,734,635	1,733,895	986,234
		751	0	1,620	0	0	0	0	0	2,916	985	726	698	883
	岐阜県	3	0	3	0	0	0	0	0	0	0	0	0	0
		4,860	0	4,860	0	0	0	0	0	0	0	0	0	0
	静岡県	2,555	0	0	0	0	0	0	0	0	256	1,630	566	103
		2,222,964	0	0	0	0	0	0	0	0	248,076	1,448,496	422,604	103,788
	愛媛県	4,862	0	0	0	0	0	0	0	0	0	2,010	1,908	944
		3,339,584	0	0	0	0	0	0	0	0	0	1,196,607	1,306,971	836,006
	高知県	226	0	0	0	0	0	0	0	0	20	126	10	70
	164,052	0	0	0	0	0	0	0	0	23,760	89,532	4,320	46,440	
熊本県	5	0	0	0	0	0	0	0	0	5	0	0	0	
	14,580	0	0	0	0	0	0	0	0	14,580	0	0	0	
その他野菜	合計	78,346	278	123	152	116	2,233	702	22,269	24,978	22,792	3,508	819	376
	単価	22,755,906	338,389	246,910	232,200	222,951	7,132,855	775,680	2,775,792	4,996,944	4,694,575	553,461	380,566	405,583
		290	1,217	2,007	1,528	1,922	3,194	1,105	125	200	206	158	465	1,079
	奈良県	439	35	0	0	0	176	107	99	17	5	0	0	0
		654,033	56,925	0	0	0	385,382	127,164	66,311	11,901	6,350	0	0	0
	北海道	1,476	0	6	46	0	0	0	0	0	320	439	640	25
		322,130	0	7,260	14,520	0	0	0	0	0	90,200	100,370	49,280	60,500
	群馬県	210	0	0	0	0	0	0	150	0	0	0	0	60
		77,760	0	0	0	0	0	0	56,160	0	0	0	0	21,600
	新潟県	28	0	0	0	0	0	0	0	0	0	14	7	7
		20,220	0	0	0	0	0	0	0	0	0	10,110	5,055	5,055
	長野県	48,823	0	0	0	0	0	0	16,212	14,326	15,600	2,685	0	0
		2,118,388	0	0	0	0	0	0	700,920	498,096	811,534	107,838	0	0
	静岡県	18,558	66	65	60	62	65	68	4,239	7,482	6,251	68	64	68
		9,346,612	199,584	196,560	179,928	185,976	196,560	207,144	1,069,536	3,096,316	3,413,232	204,120	192,024	205,632
	愛知県	130	23	8	4	3	4	2	23	19	5	8	29	2
		177,078	25,190	5,720	3,190	1,980	2,750	1,100	19,998	13,970	2,750	8,030	88,000	4,400
	三重県	229	6	24	22	21	20	18	20	22	20	16	18	22
		320,112	9,126	33,696	30,888	29,484	27,324	26,028	28,782	30,186	27,378	22,464	24,570	30,186
	大阪府	3,784	148	20	20	30	30	389	1,336	1,194	400	206	1	10
	1,986,650	47,564	3,674	3,674	5,511	5,511	236,256	712,369	635,474	251,389	75,977	1,837	7,414	
和歌山県	1,964	0	0	0	0	1,918	46	0	0	0	0	0	0	
	6,634,440	0	0	0	0	6,508,728	125,712	0	0	0	0	0	0	
岡山県	1,804	0	0	0	0	0	0	4	1,800	0	0	0	0	
	635,635	0	0	0	0	0	0	1,650	633,985	0	0	0	0	

品目別・産地別・月別取扱高一覧表

上段 数量：kg

下段 金額：円

(野菜)

品目	産地	合計	1月	2月	3月	4月	5月	6月	7月	8月	9月	10月	11月	12月
その他野菜	徳島県	522	0	0	0	0	20	20	40	20	120	60	60	182
		182,996	0	0	0	0	6,600	6,600	13,200	6,600	39,600	19,800	19,800	70,796
	福岡県	326	0	0	0	0	0	52	132	78	52	12	0	0
		233,572	0	0	0	0	0	43,762	93,820	47,736	43,502	4,752	0	0
	佐賀県	0	0	0	0	0	0	0	0	0	0	0	0	0
		1,914	0	0	0	0	0	1,914	0	0	0	0	0	0
	長崎県	20	0	0	0	0	0	0	0	20	0	0	0	0
		22,680	0	0	0	0	0	0	0	22,680	0	0	0	0
中国	14	0	0	0	0	0	0	14	0	0	0	0	0	
	13,046	0	0	0	0	0	0	13,046	0	0	0	0	0	
	19	0	0	0	0	0	0	0	0	19	0	0	0	
	8,640	0	0	0	0	0	0	0	0	8,640	0	0	0	
正月用品	合計	2,443	0	0	0	0	0	0	10	23	40	30	10	2,330
	単価	6,769,554	0	0	0	0	0	0	4,400	20,900	17,600	13,200	4,400	6,709,054
	奈良県	1,823	0	0	0	0	0	0	0	0	0	0	0	1,823
		4,185,159	0	0	0	0	0	0	0	0	0	0	0	4,185,159
	京都府	347	0	0	0	0	0	0	10	23	40	30	10	234
		1,136,795	0	0	0	0	0	0	4,400	20,900	17,600	13,200	4,400	1,076,295
中国	273	0	0	0	0	0	0	0	0	0	0	0	273	
	1,447,600	0	0	0	0	0	0	0	0	0	0	0	1,447,600	
盆用品	合計	40	0	0	0	0	0	0	0	40	0	0	0	0
	単価	171,996	0	0	0	0	0	0	0	171,996	0	0	0	0
	奈良県	35	0	0	0	0	0	0	0	35	0	0	0	0
		116,996	0	0	0	0	0	0	0	116,996	0	0	0	0
徳島県	5	0	0	0	0	0	0	0	5	0	0	0	0	
	55,000	0	0	0	0	0	0	0	55,000	0	0	0	0	
野菜加工品	合計	360,174	30,431	27,823	32,601	29,930	27,587	28,035	28,022	26,975	29,341	32,361	33,374	33,694
	単価	59,483,550	4,668,957	4,310,213	5,181,112	4,626,213	4,557,884	5,451,579	4,476,211	4,794,040	4,861,335	5,113,591	5,354,621	6,087,794
	奈良県	165	153	155	159	155	165	194	160	178	166	158	160	181
		688	31	2	0	1	0	8	0	600	33	10	3	0
		669,276	118,584	7,776	0	540	0	69,120	0	261,360	142,560	43,416	25,920	0
	北海道	600	0	100	0	100	100	100	100	100	0	0	0	0
		160,380	0	26,730	0	26,730	26,730	26,730	26,730	26,730	0	0	0	0
	青森県	35	35	0	0	0	0	0	0	0	0	0	0	0
		26,568	26,568	0	0	0	0	0	0	0	0	0	0	0
	福島県	232,963	20,556	18,219	21,009	20,559	19,234	17,782	19,020	16,346	17,037	21,404	21,289	20,508
	37,086,700	3,216,125	2,930,629	3,331,503	3,255,928	3,071,500	2,871,935	3,061,174	2,648,151	2,753,069	3,391,693	3,350,189	3,204,804	
群馬県	345	0	0	0	0	0	0	0	100	0	120	0	125	
	156,000	0	0	0	0	0	0	0	70,000	0	24,000	0	62,000	
新潟県	63	0	0	14	14	0	0	0	0	20	15	0	0	
	52,488	0	0	11,664	11,664	0	0	0	0	17,496	11,664	0	0	

②

果

実

品目別・産地別・月別取扱高一覧表

上段 数量 : kg

下段 金額 : 円

(果実)

品目	産地	合計	1月	2月	3月	4月	5月	6月	7月	8月	9月	10月	11月	12月
みかん	合計	3,393,844	542,291	487,251	132,256	950	408	0	0	0	177,070	486,200	685,730	881,688
	単価	699,348,079	98,332,084	102,577,310	30,328,366	265,032	568,728	0	0	0	41,359,356	88,214,530	144,644,637	193,058,036
		206	181	211	229	279	1,394	0	0	0	234	181	211	219
	奈良県	1,781	810	590	0	0	0	0	0	0	0	0	93	288
		177,714	75,546	81,648	0	0	0	0	0	0	0	0	10,152	10,368
		14,685	9,330	5,355	0	0	0	0	0	0	0	0	0	0
	静岡県	2,580,229	1,374,786	1,205,443	0	0	0	0	0	0	0	0	0	0
		11,160	0	0	0	0	0	0	0	0	0	0	0	11,160
	三重県	3,784,428	0	0	0	0	0	0	0	0	0	0	0	3,784,428
		25,728	10,801	595	0	0	0	0	0	0	0	0	1,400	12,932
	大阪府	3,032,262	1,167,102	65,124	0	0	0	0	0	0	0	0	128,844	1,671,192
		3,095,968	514,679	432,997	100,118	360	408	0	0	0	106,430	453,990	651,337	835,649
	和歌山県	638,043,033	94,777,102	88,313,911	21,335,584	72,036	568,728	0	0	0	25,442,910	84,649,212	138,804,505	184,079,045
		1,010	0	0	0	0	0	0	0	0	0	0	0	1,010
	広島県	129,125	0	0	0	0	0	0	0	0	0	0	0	129,125
		84,723	3,111	47,714	32,138	590	0	0	0	0	0	0	1,170	0
	徳島県	22,866,138	512,892	12,911,184	8,992,782	192,996	0	0	0	0	0	0	256,284	0
		19,253	0	0	0	0	0	0	0	0	0	4,560	7,700	6,993
	香川県	2,624,400	0	0	0	0	0	0	0	0	0	567,432	1,126,440	930,528
		25,666	0	0	0	0	0	0	0	0	0	9,000	11,750	4,916
	愛媛県	5,182,672	0	0	0	0	0	0	0	0	0	1,479,406	2,381,886	1,321,380
		955	0	0	0	0	0	0	0	0	0	0	0	955
	高知県	204,120	0	0	0	0	0	0	0	0	0	0	0	204,120
		19,310	0	0	0	0	0	0	0	0	17,010	2,300	0	0
	佐賀県	3,449,682	0	0	0	0	0	0	0	0	3,225,258	224,424	0	0
		360	0	0	0	0	0	0	0	0	0	0	360	0
	長崎県	100,170	0	0	0	0	0	0	0	0	0	0	100,170	0
		43,065	3,560	0	0	0	0	0	0	0	3,450	16,350	11,920	7,785
	熊本県	4,896,774	424,656	0	0	0	0	0	0	0	413,856	1,294,056	1,836,356	927,850
		41,670	0	0	0	0	0	0	0	0	41,670	0	0	0
	宮崎県	10,412,712	0	0	0	0	0	0	0	0	10,412,712	0	0	0
		8,510	0	0	0	0	0	0	0	0	8,510	0	0	0
	鹿児島県	1,864,620	0	0	0	0	0	0	0	0	1,864,620	0	0	0
ハウスみかん	合計	119,998	0	0	0	576	12,601	25,840	35,834	36,091	8,921	135	0	0
	単価	97,217,995	0	0	0	874,260	13,016,171	25,071,488	29,410,124	23,162,344	5,574,312	109,296	0	0
		810	0	0	0	1,518	1,033	970	821	642	625	810	0	0
	静岡県	4,100	0	0	0	0	0	0	2,370	1,730	0	0	0	0
		2,958,228	0	0	0	0	0	0	1,751,868	1,206,360	0	0	0	0
		14,236	0	0	0	0	0	4,474	4,462	5,110	190	0	0	0
	愛知県	15,857,910	0	0	0	0	0	5,246,208	4,816,368	5,631,066	164,268	0	0	0
		39,680	0	0	0	576	6,162	15,695	10,155	3,171	3,786	135	0	0
	和歌山県	36,530,547	0	0	0	874,260	6,830,460	14,818,076	8,796,924	2,514,121	2,587,410	109,296	0	0

品目別・産地別・月別取扱高一覧表

上段 数量 : kg

下段 金額 : 円

(果実)

品目	産地	合計	1月	2月	3月	4月	5月	6月	7月	8月	9月	10月	11月	12月
ポンカン		150	150	0	0	0	0	0	0	0	0	0	0	0
	大分県	52,056	52,056	0	0	0	0	0	0	0	0	0	0	0
	鹿児島県	16,092	0	16,092	0	0	0	0	0	0	0	0	0	0
レモン	合計	175,270	9,861	11,257	18,352	17,587	10,868	15,236	16,225	14,756	13,687	15,666	14,696	17,079
	単価	63,925,815	3,585,610	3,866,297	6,491,043	7,267,968	4,353,129	5,622,777	6,438,744	5,544,979	5,058,348	4,927,986	4,408,976	6,359,958
		365	364	343	354	413	401	369	397	376	370	315	300	372
	奈良県	269	150	0	0	0	0	0	0	0	0	0	2	117
		56,808	35,856	0	0	0	0	0	0	0	0	0	648	20,304
	大阪府	11,340	1,827	927	2,490	1,200	0	0	0	0	0	1,816	1,200	1,880
		4,980,258	778,464	382,968	1,050,300	680,724	0	0	0	0	0	780,084	516,780	790,938
	和歌山県	4,467	70	875	1,623	850	99	0	0	0	0	950	0	0
		1,352,160	15,768	301,212	409,752	355,536	33,264	0	0	0	0	236,628	0	0
	香川県	430	0	0	235	80	25	0	0	0	0	0	20	70
		109,836	0	0	55,080	23,868	14,580	0	0	0	0	0	4,320	11,988
	愛媛県	1,345	0	0	0	1,235	0	0	110	0	0	0	0	0
		648,054	0	0	0	553,500	0	0	94,554	0	0	0	0	0
	高知県	1,605	0	0	0	0	0	70	280	200	695	360	0	0
		1,262,909	0	0	0	0	0	84,240	332,640	234,360	424,181	187,488	0	0
	佐賀県	2,930	360	0	0	0	0	0	0	0	825	805	600	340
		977,184	98,928	0	0	0	0	0	0	0	394,632	219,132	173,016	91,476
	熊本県	1,200	0	0	0	0	0	0	0	0	990	175	35	0
		725,490	0	0	0	0	0	0	0	0	657,936	59,292	8,262	0
	宮崎県	50	0	0	0	0	0	0	0	0	0	50	0	0
	17,496	0	0	0	0	0	0	0	0	0	17,496	0	0	
アメリカ	75,197	7,089	8,959	13,719	13,957	10,489	12,138	1,343	0	125	0	0	7,378	
	27,979,224	2,480,122	3,001,001	4,731,615	5,425,380	4,086,153	4,380,993	527,364	0	108,000	0	0	3,238,596	
メキシコ	3,016	195	190	285	265	255	225	331	225	70	290	310	375	
	2,597,940	167,832	163,620	244,296	228,960	219,132	194,400	284,148	194,292	60,480	249,264	267,516	324,000	
南アフリカ	185	170	0	0	0	0	15	0	0	0	0	0	0	
	14,148	8,640	0	0	0	0	5,508	0	0	0	0	0	0	
チリ	73,236	0	306	0	0	0	2,788	14,161	14,331	10,982	11,220	12,529	6,919	
	23,204,308	0	17,496	0	0	0	957,636	5,200,038	5,116,327	3,413,119	3,178,602	3,438,434	1,882,656	
オレンジ	合計	256,916	10,764	12,474	20,739	24,219	25,660	28,218	27,950	28,844	24,444	19,908	17,622	16,074
	単価	68,036,819	2,848,160	3,464,673	5,740,870	6,994,296	7,256,441	8,094,911	7,495,002	7,055,630	5,836,892	4,728,639	4,307,656	4,213,649
		265	265	278	277	289	283	287	268	245	239	238	244	262
	和歌山県	515	0	0	0	515	0	0	0	0	0	0	0	0
		140,832	0	0	0	140,832	0	0	0	0	0	0	0	0
	愛媛県	825	0	0	825	0	0	0	0	0	0	0	0	0
	338,580	0	0	338,580	0	0	0	0	0	0	0	0	0	
中国	9,540	0	0	0	0	0	0	0	0	9,540	0	0	0	
	2,535,192	0	0	0	0	0	0	0	0	2,535,192	0	0	0	

品目別・産地別・月別取扱高一覧表

上段 数量 : kg

下段 金額 : 円

(果実)

品目	産地	合計	1月	2月	3月	4月	5月	6月	7月	8月	9月	10月	11月	12月
その他かんきつ類		1,396	0	240	1,070	86	0	0	0	0	0	0	0	0
	愛知県	1,111,752	0	250,560	778,896	82,296	0	0	0	0	0	0	0	0
		11,975	0	320	2,955	2,030	6,670	0	0	0	0	0	0	0
	三重県	3,112,517	0	179,442	1,340,723	456,408	1,135,944	0	0	0	0	0	0	0
		1,040	15	88	937	0	0	0	0	0	0	0	0	0
	大阪府	130,896	3,240	11,880	115,776	0	0	0	0	0	0	0	0	0
		474,223	14,056	153,952	116,752	145,543	40,301	1,550	0	0	0	0	669	1,400
	和歌山県	139,321,145	5,674,698	44,726,267	33,300,450	41,989,698	11,182,860	351,108	0	0	0	0	682,344	1,413,720
		1,040	0	0	0	1,040	0	0	0	0	0	0	0	0
	広島県	224,640	0	0	0	224,640	0	0	0	0	0	0	0	0
		855	0	0	135	180	450	90	0	0	0	0	0	0
	徳島県	382,860	0	0	46,008	56,484	242,136	38,232	0	0	0	0	0	0
		4,098	260	1,843	1,405	590	0	0	0	0	0	0	0	0
	香川県	731,473	17,658	262,764	246,024	205,027	0	0	0	0	0	0	0	0
		299,130	7,399	9,877	34,149	82,794	50,904	54,180	36,248	4,568	0	0	3,489	15,522
	愛媛県	76,698,305	4,200,660	5,899,608	11,685,493	18,191,509	9,000,310	7,857,929	4,847,580	571,730	0	0	2,648,300	11,795,186
		1,887	180	1,707	0	0	0	0	0	0	0	0	0	0
	高知県	1,787,724	48,600	1,739,124	0	0	0	0	0	0	0	0	0	0
		20,786	6,880	10,281	2,525	1,100	0	0	0	0	0	0	0	0
	佐賀県	7,252,222	2,219,562	3,629,448	856,678	546,534	0	0	0	0	0	0	0	0
	398	0	0	0	0	290	0	0	0	0	0	0	108	
長崎県	226,260	0	0	0	0	135,756	0	0	0	0	0	0	90,504	
	49,537	10,195	3,085	10,066	22,076	2,723	1,392	0	0	0	0	0	0	
熊本県	14,125,752	3,399,840	1,258,308	2,356,992	5,884,326	1,027,512	198,774	0	0	0	0	0	0	
	60	0	0	0	60	0	0	0	0	0	0	0	0	
大分県	29,484	0	0	0	29,484	0	0	0	0	0	0	0	0	
	1,305	24	45	900	306	0	0	0	0	0	0	0	30	
宮崎県	645,343	25,488	28,944	414,266	156,881	0	0	0	0	0	0	0	19,764	
	26,242	3,930	4,795	10,587	5,580	0	0	0	0	0	0	0	1,350	
鹿児島県	13,738,140	2,591,244	2,527,416	4,810,644	2,203,632	0	0	0	0	0	0	0	1,605,204	
つがる		120	0	0	0	0	0	0	0	120	0	0	0	0
	合計	39,096	0	0	0	0	0	0	0	39,096	0	0	0	0
	単価	326	0	0	0	0	0	0	0	326	0	0	0	0
		120	0	0	0	0	0	0	0	120	0	0	0	0
長野県	39,096	0	0	0	0	0	0	0	0	39,096	0	0	0	0
さんつがる		443,654	0	0	0	0	0	0	0	95,451	326,178	22,025	0	0
	合計	124,353,716	0	0	0	0	0	0	0	30,177,997	89,054,338	5,121,381	0	0
	単価	280	0	0	0	0	0	0	0	316	273	233	0	0
		295,555	0	0	0	0	0	0	0	2,910	270,655	21,990	0	0
	青森県	80,024,653	0	0	0	0	0	0	0	637,740	74,270,824	5,116,089	0	0
	750	0	0	0	0	0	0	0	0	750	0	0	0	
岩手県	213,926	0	0	0	0	0	0	0	0	213,926	0	0	0	

品目別・産地別・月別取扱高一覧表

上段 数量 : kg

下段 金額 : 円

(果実)

品目	産地	合計	1月	2月	3月	4月	5月	6月	7月	8月	9月	10月	11月	12月
さんつがる		1,730	0	0	0	0	0	0	0	0	1,730	0	0	0
	秋田県	468,288	0	0	0	0	0	0	0	0	468,288	0	0	0
		1,600	0	0	0	0	0	0	0	1,600	0	0	0	0
	山形県	273,672	0	0	0	0	0	0	0	273,672	0	0	0	0
	長野県	144,019	0	0	0	0	0	0	0	90,941	53,043	35	0	0
		43,373,177	0	0	0	0	0	0	0	29,266,585	14,101,300	5,292	0	0
ジョナゴールド	合計	642,627	48,210	51,130	85,040	55,790	67,300	70,237	85,400	81,620	0	13,130	51,550	33,220
	単価	179,352,609	12,707,128	11,850,538	18,455,137	15,170,792	21,650,328	20,964,420	21,811,022	22,119,891	0	3,881,952	17,664,869	13,076,532
		279	264	232	217	272	322	298	255	271	0	296	343	394
	青森県	629,337	48,210	51,130	85,040	55,790	67,300	70,237	85,400	81,620	0	12,540	38,850	33,220
	岩手県	175,139,205	12,707,128	11,850,538	18,455,137	15,170,792	21,650,328	20,964,420	21,811,022	22,119,891	0	3,703,752	13,629,665	13,076,532
		13,290	0	0	0	0	0	0	0	0	0	590	12,700	0
		4,213,404	0	0	0	0	0	0	0	0	0	178,200	4,035,204	0
紅玉	合計	32,995	7,250	7,870	3,080	370	0	0	0	0	1,450	7,345	4,120	1,510
	単価	8,740,753	1,720,008	1,792,411	731,052	131,004	0	0	0	0	515,808	1,881,522	1,374,192	594,756
		265	237	228	237	354	0	0	0	0	356	256	334	394
	青森県	31,010	7,250	7,870	3,080	370	0	0	0	0	0	6,810	4,120	1,510
	長野県	8,064,619	1,720,008	1,792,411	731,052	131,004	0	0	0	0	0	1,721,196	1,374,192	594,756
		1,985	0	0	0	0	0	0	0	0	1,450	535	0	
		676,134	0	0	0	0	0	0	0	0	515,808	160,326	0	
むつ	合計	19,310	4,860	9,260	570	200	0	500	100	80	0	200	1,520	2,020
	単価	8,719,488	4,152,492	1,522,800	153,900	162,000	0	174,636	100,440	77,760	0	37,800	200,340	2,137,320
		452	854	164	270	810	0	349	1,004	972	0	189	132	1,058
		19,310	4,860	9,260	570	200	0	500	100	80	0	200	1,520	2,020
		8,719,488	4,152,492	1,522,800	153,900	162,000	0	174,636	100,440	77,760	0	37,800	200,340	2,137,320
世界一	合計	4,775	405	1,375	1,100	15	0	0	525	0	0	775	580	0
	単価	1,201,338	103,248	273,240	211,842	14,256	0	0	256,608	0	0	201,096	141,048	0
		252	255	199	193	950	0	0	489	0	0	259	243	0
		4,775	405	1,375	1,100	15	0	0	525	0	0	775	580	0
		1,201,338	103,248	273,240	211,842	14,256	0	0	256,608	0	0	201,096	141,048	0
ふじ	合計	777,832	0	2,400	410	18,900	111,350	182,715	115,730	52,070	12,330	212,482	69,145	300
	単価	267,762,586	0	564,516	60,804	5,769,630	41,724,860	62,096,263	44,512,880	22,188,719	3,218,562	66,312,044	21,217,108	97,200
		344	0	235	148	305	375	340	385	426	261	312	307	324
	青森県	772,652	0	2,400	410	18,900	111,350	182,715	115,730	51,980	12,330	207,392	69,145	300
	岩手県	265,985,932	0	564,516	60,804	5,769,630	41,724,860	62,096,263	44,512,880	22,140,119	3,218,562	64,583,990	21,217,108	97,200
		560	0	0	0	0	0	0	0	0	560	0	0	
		184,464	0	0	0	0	0	0	0	0	184,464	0	0	
		4,620	0	0	0	0	0	0	0	90	0	4,530	0	
		1,592,190	0	0	0	0	0	0	0	48,600	0	1,543,590	0	
王林	合計	356,905	53,030	53,240	68,735	45,940	34,845	18,810	6,610	4,660	0	680	24,985	45,370
	単価	92,437,676	13,798,836	13,183,182	16,010,504	10,765,278	8,899,740	5,183,708	2,053,458	1,103,652	0	187,812	7,367,814	13,883,692
		259	260	248	233	234	255	276	311	237	0	276	295	306

品目別・産地別・月別取扱高一覧表

上段 数量：kg

下段 金額：円

(果実)

品目	産地	合計	1月	2月	3月	4月	5月	6月	7月	8月	9月	10月	11月	12月	
王林	青森県	336,190	51,780	53,240	68,735	45,940	34,845	18,810	6,610	4,660	0	80	9,640	41,850	
		86,207,210	13,503,888	13,183,182	16,010,504	10,765,278	8,899,740	5,183,708	2,053,458	1,103,652	0	18,144	2,556,468	12,929,188	
	岩手県	3,220	0	0	0	0	0	0	0	0	0	0	100	3,120	
		906,984	0	0	0	0	0	0	0	0	0	0	38,880	868,104	
	秋田県	2,650	1,250	0	0	0	0	0	0	0	0	0	1,000	400	
		774,036	294,948	0	0	0	0	0	0	0	0	0	392,688	86,400	
長野県	14,845	0	0	0	0	0	0	0	0	0	0	600	14,245	0	
	4,549,446	0	0	0	0	0	0	0	0	0	0	169,668	4,379,778	0	
サンフジ	合計	2,660,046	412,299	469,035	496,194	404,133	181,350	73,370	48,150	1,530	0	0	252,804	321,181	
	単価	662,453,356	100,249,984	103,026,544	102,121,516	81,380,128	35,212,126	21,586,122	14,370,804	539,892	0	0	97,949,952	106,016,288	
		249	243	220	206	201	194	294	298	353	0	0	387	330	
	青森県	2,335,326	386,464	459,635	496,194	404,133	181,350	73,370	48,150	1,530	0	0	129,180	155,320	
		549,199,577	95,130,892	101,184,172	102,121,516	81,380,128	35,212,126	21,586,122	14,370,804	539,892	0	0	45,051,044	52,622,881	
	岩手県	2,720	0	0	0	0	0	0	0	0	0	0	0	2,720	
		665,928	0	0	0	0	0	0	0	0	0	0	0	665,928	
	秋田県	28,920	5,810	8,240	0	0	0	0	0	0	0	0	0	1,780	13,090
		7,224,822	1,283,688	1,541,484	0	0	0	0	0	0	0	0	0	663,984	3,735,666
	山形県	175	0	0	0	0	0	0	0	0	0	0	0	175	0
	56,700	0	0	0	0	0	0	0	0	0	0	0	56,700	0	
長野県	292,905	20,025	1,160	0	0	0	0	0	0	0	0	0	121,669	150,051	
	105,306,329	3,835,404	300,888	0	0	0	0	0	0	0	0	0	52,178,224	48,991,813	
その他りんご	合計	739,252	10,100	18,405	11,340	4,710	6,590	30,329	21,330	17,151	96,747	367,433	123,353	31,764	
	単価	212,960,801	2,311,902	3,662,226	2,333,102	867,132	1,832,144	7,687,105	4,388,904	3,571,333	24,595,410	115,185,078	37,881,875	8,644,590	
		288	229	199	206	184	278	253	206	208	254	313	307	272	
	青森県	512,411	10,100	18,355	11,340	4,710	6,590	30,329	21,330	16,090	82,555	189,945	94,705	26,362	
		130,908,051	2,311,902	3,641,814	2,333,102	867,132	1,832,144	7,687,105	4,388,904	3,135,186	19,410,051	50,452,610	27,550,649	7,297,452	
	岩手県	7,560	0	0	0	0	0	0	0	0	430	1,240	1,000	4,890	
		1,806,290	0	0	0	0	0	0	0	0	87,048	237,838	249,610	1,231,794	
	秋田県	7,460	0	0	0	0	0	0	0	0	0	7,040	0	420	
		2,481,624	0	0	0	0	0	0	0	0	0	2,402,244	0	79,380	
	山形県	6,345	0	0	0	0	0	0	0	0	1,640	4,705	0	0	
	1,951,333	0	0	0	0	0	0	0	0	629,683	1,321,650	0	0		
長野県	205,476	0	50	0	0	0	0	0	1,061	12,122	164,503	27,648	92		
	75,813,503	0	20,412	0	0	0	0	0	436,147	4,468,628	60,770,736	10,081,616	35,964		
幸水	合計	148,840	0	0	0	0	0	0	27,490	111,130	10,220	0	0	0	
	単価	75,862,224	0	0	0	0	0	0	14,951,952	57,183,840	3,726,432	0	0	0	
		510	0	0	0	0	0	0	544	515	365	0	0	0	
	奈良県	4,590	0	0	0	0	0	0	0	4,540	50	0	0	0	
		1,724,436	0	0	0	0	0	0	0	1,709,100	15,336	0	0	0	
	福島県	7,490	0	0	0	0	0	0	0	620	6,870	0	0	0	
	2,433,564	0	0	0	0	0	0	0	246,888	2,186,676	0	0	0		
富山県	3,930	0	0	0	0	0	0	0	3,630	300	0	0	0		
	1,405,404	0	0	0	0	0	0	0	1,292,004	113,400	0	0	0		

品目別・産地別・月別取扱高一覧表

上段 数量 : kg

下段 金額 : 円

(果実)

品目	産地	合計	1月	2月	3月	4月	5月	6月	7月	8月	9月	10月	11月	12月
幸水		1,420	0	0	0	0	0	0	0	1,420	0	0	0	0
	石川県	479,844	0	0	0	0	0	0	0	479,844	0	0	0	0
		19,420	0	0	0	0	0	0	0	16,420	3,000	0	0	0
	長野県	9,325,368	0	0	0	0	0	0	0	7,914,348	1,411,020	0	0	0
		400	0	0	0	0	0	0	0	400	0	0	0	0
	三重県	239,760	0	0	0	0	0	0	0	239,760	0	0	0	0
		5,620	0	0	0	0	0	0	0	5,620	0	0	0	0
	鳥取県	2,931,984	0	0	0	0	0	0	0	2,931,984	0	0	0	0
		99,045	0	0	0	0	0	0	21,445	77,600	0	0	0	0
	徳島県	53,147,772	0	0	0	0	0	0	11,206,512	41,941,260	0	0	0	0
		215	0	0	0	0	0	0	215	0	0	0	0	0
	福岡県	185,760	0	0	0	0	0	0	185,760	0	0	0	0	0
		2,480	0	0	0	0	0	0	2,480	0	0	0	0	0
佐賀県	1,626,804	0	0	0	0	0	0	1,626,804	0	0	0	0	0	
	4,230	0	0	0	0	0	0	3,350	880	0	0	0	0	
熊本県	2,361,528	0	0	0	0	0	0	1,932,876	428,652	0	0	0	0	
豊水		287,950	0	0	0	0	0	0	0	134,385	152,965	600	0	0
	合計	119,321,899	0	0	0	0	0	0	0	62,753,454	56,283,865	284,580	0	0
	単価	414	0	0	0	0	0	0	0	467	368	474	0	0
		17,965	0	0	0	0	0	0	0	345	17,620	0	0	0
	奈良県	6,099,516	0	0	0	0	0	0	0	121,176	5,978,340	0	0	0
		600	0	0	0	0	0	0	0	0	0	600	0	0
	秋田県	284,580	0	0	0	0	0	0	0	0	0	284,580	0	0
		11,120	0	0	0	0	0	0	0	0	11,120	0	0	0
	福島県	3,783,931	0	0	0	0	0	0	0	0	3,783,931	0	0	0
		29,790	0	0	0	0	0	0	0	0	29,790	0	0	0
	茨城県	9,579,816	0	0	0	0	0	0	0	0	9,579,816	0	0	0
		28,980	0	0	0	0	0	0	0	1,470	27,510	0	0	0
	栃木県	10,869,552	0	0	0	0	0	0	0	555,390	10,314,162	0	0	0
		3,060	0	0	0	0	0	0	0	0	3,060	0	0	0
	千葉県	972,108	0	0	0	0	0	0	0	0	972,108	0	0	0
		1,130	0	0	0	0	0	0	0	0	1,130	0	0	0
	新潟県	459,108	0	0	0	0	0	0	0	0	459,108	0	0	0
		500	0	0	0	0	0	0	0	0	500	0	0	0
	富山県	208,008	0	0	0	0	0	0	0	0	208,008	0	0	0
		27,475	0	0	0	0	0	0	0	3,000	24,475	0	0	0
石川県	10,839,420	0	0	0	0	0	0	0	1,404,000	9,435,420	0	0	0	
	50	0	0	0	0	0	0	0	50	0	0	0	0	
山梨県	14,040	0	0	0	0	0	0	0	14,040	0	0	0	0	
	35,020	0	0	0	0	0	0	0	0	35,020	0	0	0	
長野県	14,379,984	0	0	0	0	0	0	0	0	14,379,984	0	0	0	
	1,420	0	0	0	0	0	0	0	0	1,420	0	0	0	
三重県	603,612	0	0	0	0	0	0	0	0	603,612	0	0	0	

品目別・産地別・月別取扱高一覧表

上段 数量 : kg

下段 金額 : 円

(果実)

品目	産地	合計	1月	2月	3月	4月	5月	6月	7月	8月	9月	10月	11月	12月
豊水		6,040	0	0	0	0	0	0	0	5,240	800	0	0	0
	鳥取県	2,398,032	0	0	0	0	0	0	0	2,081,376	316,656	0	0	0
		121,130	0	0	0	0	0	0	0	120,610	520	0	0	0
	徳島県	57,015,252	0	0	0	0	0	0	0	56,762,532	252,720	0	0	0
		3,170	0	0	0	0	0	0	0	3,170	0	0	0	0
	熊本県	1,525,284	0	0	0	0	0	0	0	1,525,284	0	0	0	0
	500	0	0	0	0	0	0	0	500	0	0	0	0	
	大分県	289,656	0	0	0	0	0	0	0	289,656	0	0	0	0
晩三吉		4,125	0	0	0	0	0	0	0	0	0	0	0	4,125
	合計	947,808	0	0	0	0	0	0	0	0	0	0	0	947,808
	単価	230	0	0	0	0	0	0	0	0	0	0	0	230
	鳥取県	4,125	0	0	0	0	0	0	0	0	0	0	0	4,125
		947,808	0	0	0	0	0	0	0	0	0	0	0	947,808
その他赤なし		194,326	415	0	0	0	0	0	2,410	17,139	65,835	67,725	29,365	11,437
	合計	99,230,907	218,592	0	0	0	0	0	1,324,339	9,518,472	34,816,014	33,322,936	14,318,402	5,712,152
		511	527	0	0	0	0	0	550	555	529	492	488	499
		4,139	0	0	0	0	0	0	100	874	1,150	160	1,170	685
	奈良県	1,493,964	0	0	0	0	0	0	27,000	290,736	389,772	64,800	475,416	246,240
		1,160	0	0	0	0	0	0	0	0	0	1,160	0	0
	秋田県	499,878	0	0	0	0	0	0	0	0	0	499,878	0	0
		4,890	0	0	0	0	0	0	0	0	2,770	1,765	355	0
	福島県	2,748,686	0	0	0	0	0	0	0	0	1,481,544	1,077,084	190,058	0
		5,570	0	0	0	0	0	0	0	0	4,860	710	0	0
	茨城県	2,117,124	0	0	0	0	0	0	0	0	1,786,536	330,588	0	0
		12,260	0	0	0	0	0	0	0	0	610	11,650	0	0
	栃木県	6,126,732	0	0	0	0	0	0	0	0	297,972	5,828,760	0	0
		710	0	0	0	0	0	0	0	0	390	320	0	0
	千葉県	282,420	0	0	0	0	0	0	0	0	154,548	127,872	0	0
		6,015	0	0	0	0	0	0	0	0	450	1,880	3,685	0
	新潟県	2,834,136	0	0	0	0	0	0	0	0	195,264	945,972	1,692,900	0
		2,090	0	0	0	0	0	0	0	0	700	1,390	0	0
	富山県	1,019,412	0	0	0	0	0	0	0	0	316,332	703,080	0	0
		8,310	0	0	0	0	0	0	0	0	6,500	1,810	0	0
石川県	4,871,394	0	0	0	0	0	0	0	0	3,787,560	1,083,834	0	0	
	26,670	0	0	0	0	0	0	0	0	19,175	6,995	500	0	
長野県	15,884,932	0	0	0	0	0	0	0	0	11,901,600	3,714,952	268,380	0	
	360	0	0	0	0	0	0	0	0	0	0	200	160	
愛知県	349,920	0	0	0	0	0	0	0	0	0	0	194,400	155,520	
	625	0	0	0	0	0	0	0	625	0	0	0	0	
和歌山県	559,807	0	0	0	0	0	0	0	559,807	0	0	0	0	
	96,729	415	0	0	0	0	0	0	1,685	16,265	22,240	27,725	21,705	6,694
鳥取県	49,525,830	218,592	0	0	0	0	0	0	737,532	9,227,736	11,631,222	13,376,448	10,884,456	3,449,844

品目別・産地別・月別取扱高一覧表

上段 数量 : kg

下段 金額 : 円

(果実)

品目	産地	合計	1月	2月	3月	4月	5月	6月	7月	8月	9月	10月	11月	12月
その他赤なし	岡山県	4,884	0	0	0	0	0	0	0	0	0	80	1,170	3,634
		2,066,396	0	0	0	0	0	0	0	0	0	41,256	303,048	1,722,092
		3,875	0	0	0	0	0	0	0	0	1,445	2,430	0	0
	山口県	2,046,330	0	0	0	0	0	0	0	0	843,048	1,203,282	0	0
		2,540	0	0	0	0	0	0	0	0	0	2,540	0	0
	福岡県	1,118,016	0	0	0	0	0	0	0	0	0	1,118,016	0	0
		460	0	0	0	0	0	0	0	0	460	0	0	0
	佐賀県	186,516	0	0	0	0	0	0	0	0	186,516	0	0	0
		10,949	0	0	0	0	0	0	0	0	5,085	5,600	0	264
熊本県	4,390,362	0	0	0	0	0	0	0	0	1,844,100	2,407,806	0	138,456	
	2,090	0	0	0	0	0	0	0	0	0	1,510	580	0	
	1,109,052	0	0	0	0	0	0	0	0	0	799,308	309,744	0	
二十世紀	合計	190,850	0	0	0	0	0	0	2,760	62,710	125,100	280	0	0
	単価	89,126,892	0	0	0	0	0	0	1,626,696	36,738,954	50,677,326	83,916	0	0
		467	0	0	0	0	0	0	589	586	405	300	0	0
	奈良県	32,980	0	0	0	0	0	0	0	560	32,140	280	0	0
		13,102,560	0	0	0	0	0	0	0	297,540	12,721,104	83,916	0	0
	福島県	380	0	0	0	0	0	0	0	0	380	0	0	0
		141,588	0	0	0	0	0	0	0	0	141,588	0	0	0
	長野県	23,770	0	0	0	0	0	0	0	0	23,770	0	0	0
		8,785,854	0	0	0	0	0	0	0	0	8,785,854	0	0	0
鳥取県	113,550	0	0	0	0	0	0	740	44,000	68,810	0	0	0	
	55,664,010	0	0	0	0	0	0	475,308	26,159,922	29,028,780	0	0	0	
	20,170	0	0	0	0	0	0	2,020	18,150	0	0	0	0	
熊本県	11,432,880	0	0	0	0	0	0	1,151,388	10,281,492	0	0	0	0	
新世紀	合計	1,000	0	0	0	0	0	0	0	1,000	0	0	0	0
	単価	370,440	0	0	0	0	0	0	0	370,440	0	0	0	0
		370	0	0	0	0	0	0	0	370	0	0	0	0
	1,000	0	0	0	0	0	0	0	1,000	0	0	0	0	
奈良県	370,440	0	0	0	0	0	0	0	370,440	0	0	0	0	
その他青なし	合計	6,434	0	0	0	0	0	0	365	3,780	2,289	0	0	0
	単価	2,844,126	0	0	0	0	0	0	193,968	1,778,760	871,398	0	0	0
		442	0	0	0	0	0	0	531	471	381	0	0	0
	奈良県	780	0	0	0	0	0	0	0	780	0	0	0	0
		318,060	0	0	0	0	0	0	0	318,060	0	0	0	0
		3,365	0	0	0	0	0	0	365	3,000	0	0	0	0
	鳥取県	1,654,668	0	0	0	0	0	0	193,968	1,460,700	0	0	0	0
		2,084	0	0	0	0	0	0	0	0	2,084	0	0	0
徳島県	824,796	0	0	0	0	0	0	0	0	824,796	0	0	0	
	205	0	0	0	0	0	0	0	0	205	0	0	0	
熊本県	46,602	0	0	0	0	0	0	0	0	46,602	0	0	0	

品目別・産地別・月別取扱高一覧表

上段 数量 : kg

下段 金額 : 円

(果実)

品目	産地	合計	1月	2月	3月	4月	5月	6月	7月	8月	9月	10月	11月	12月
西洋なし	合計	34,075	0	0	0	0	0	0	0	120	828	8,212	20,572	4,343
	単価	16,611,535	0	0	0	0	0	0	0	28,512	321,916	3,834,691	10,380,064	2,046,352
		487	0	0	0	0	0	0	0	238	389	467	505	471
	青森県	3,525	0	0	0	0	0	0	0	120	650	1,000	305	1,450
		1,476,457	0	0	0	0	0	0	0	28,512	243,054	362,059	164,106	678,726
	岩手県	2,114	0	0	0	0	0	0	0	0	0	1,323	791	0
		963,673	0	0	0	0	0	0	0	0	0	637,859	325,814	0
	山形県	22,295	0	0	0	0	0	0	0	0	178	1,239	18,259	2,619
		10,861,702	0	0	0	0	0	0	0	0	78,862	646,758	9,068,048	1,068,034
	福島県	305	0	0	0	0	0	0	0	0	0	0	305	0
		138,132	0	0	0	0	0	0	0	0	0	0	138,132	0
新潟県	530	0	0	0	0	0	0	0	0	0	0	256	274	
	534,924	0	0	0	0	0	0	0	0	0	0	235,332	299,592	
富山県	376	0	0	0	0	0	0	0	0	0	0	376	0	
	250,344	0	0	0	0	0	0	0	0	0	0	250,344	0	
長野県	4,930	0	0	0	0	0	0	0	0	0	0	4,650	280	
	2,386,303	0	0	0	0	0	0	0	0	0	0	2,188,015	198,288	
富有柿	合計	1,427,491	66,225	7,310	0	0	0	0	0	585	25	116,974	749,869	486,503
	単価	417,379,555	21,584,124	2,109,888	0	0	0	0	0	364,360	7,884	36,259,974	220,034,513	137,018,812
		292	326	289	0	0	0	0	0	623	315	310	293	282
	奈良県	1,420,828	65,700	6,580	0	0	0	0	0	585	25	116,974	747,751	483,213
		414,907,629	21,383,892	1,798,956	0	0	0	0	0	364,360	7,884	36,259,974	219,579,455	135,513,108
	和歌山県	360	0	0	0	0	0	0	0	0	0	0	360	0
徳島県	73,332	0	0	0	0	0	0	0	0	0	0	73,332	0	
	1,758	0	0	0	0	0	0	0	0	0	0	1,758	0	
福岡県	381,726	0	0	0	0	0	0	0	0	0	0	381,726	0	
	4,545	525	730	0	0	0	0	0	0	0	0	0	3,290	
	2,016,868	200,232	310,932	0	0	0	0	0	0	0	0	0	1,505,704	
平核無柿	合計	690,580	0	0	0	0	0	0	0	0	180,296	150,697	264,224	95,363
	単価	180,846,605	0	0	0	0	0	0	0	0	64,281,028	41,802,318	59,168,059	15,595,200
		262	0	0	0	0	0	0	0	0	357	277	224	164
	奈良県	386,148	0	0	0	0	0	0	0	0	32,778	81,320	183,700	88,350
		72,145,696	0	0	0	0	0	0	0	0	10,438,276	17,131,446	31,654,098	12,921,876
	山形県	748	0	0	0	0	0	0	0	0	0	0	748	0
		208,375	0	0	0	0	0	0	0	0	0	0	208,375	0
	山梨県	336	0	0	0	0	0	0	0	0	96	240	0	0
		117,180	0	0	0	0	0	0	0	0	52,380	64,800	0	0
	岐阜県	9	0	0	0	0	0	0	0	0	9	0	0	0
	45,576	0	0	0	0	0	0	0	0	45,576	0	0	0	
和歌山県	302,359	0	0	0	0	0	0	0	0	147,413	68,837	79,096	7,013	
	108,014,634	0	0	0	0	0	0	0	0	53,744,796	24,500,772	27,095,742	2,673,324	
徳島県	980	0	0	0	0	0	0	0	0	0	300	680	0	
	315,144	0	0	0	0	0	0	0	0	0	105,300	209,844	0	

品目別・産地別・月別取扱高一覧表

上段 数量 : kg

下段 金額 : 円

(果実)

品目	産地	合計	1月	2月	3月	4月	5月	6月	7月	8月	9月	10月	11月	12月
刀根早生柿	合計	1,467,967	0	0	0	0	0	0	15,282	30,636	248,538	939,876	180,135	53,500
	単価	335,427,577	0	0	0	0	0	0	8,196,303	14,199,711	80,371,689	202,838,050	23,281,452	6,540,372
		228	0	0	0	0	0	0	536	463	323	216	129	122
	奈良県	1,084,531	0	0	0	0	0	0	15,282	30,636	155,470	649,508	180,135	53,500
	和歌山県	221,459,476	0	0	0	0	0	0	8,196,303	14,199,711	46,368,429	122,873,209	23,281,452	6,540,372
愛宕柿	合計	383,436	0	0	0	0	0	0	0	0	93,068	290,368	0	0
	単価	113,968,101	0	0	0	0	0	0	0	0	34,003,260	79,964,841	0	0
		13,419	0	0	0	0	0	0	0	0	0	0	9,319	4,100
	徳島県	3,243,294	0	0	0	0	0	0	0	0	0	0	2,029,590	1,213,704
	愛媛県	242	0	0	0	0	0	0	0	0	0	0	218	296
その他柿	合計	10,919	0	0	0	0	0	0	0	0	0	0	9,319	1,600
	単価	2,362,878	0	0	0	0	0	0	0	0	0	0	2,029,590	333,288
		2,500	0	0	0	0	0	0	0	0	0	0	0	2,500
	徳島県	880,416	0	0	0	0	0	0	0	0	0	0	0	880,416
	愛媛県	59,934	0	0	0	0	0	0	0	0	998	8,315	46,732	3,889
	奈良県	15,896,616	0	0	0	0	0	0	0	0	242,892	2,336,309	12,706,567	610,848
	愛知県	265	0	0	0	0	0	0	0	0	243	281	272	157
	和歌山県	49,205	0	0	0	0	0	0	0	0	167	6,523	38,626	3,889
	徳島県	12,884,723	0	0	0	0	0	0	0	0	38,664	1,722,124	10,513,087	610,848
	愛媛県	880	0	0	0	0	0	0	0	0	0	230	650	0
	福岡県	290,088	0	0	0	0	0	0	0	0	0	107,568	182,520	0
	熊本県	3,088	0	0	0	0	0	0	0	0	0	0	3,088	0
	徳島県	970,920	0	0	0	0	0	0	0	0	0	0	970,920	0
愛媛県	4,668	0	0	0	0	0	0	0	0	0	0	300	4,368	
福岡県	1,139,400	0	0	0	0	0	0	0	0	0	0	99,360	1,040,040	
熊本県	250	0	0	0	0	0	0	0	0	0	0	250	0	
徳島県	88,128	0	0	0	0	0	0	0	0	0	0	88,128	0	
愛媛県	1,567	0	0	0	0	0	0	0	0	555	1,012	0	0	
福岡県	421,621	0	0	0	0	0	0	0	0	102,492	319,129	0	0	
熊本県	276	0	0	0	0	0	0	0	0	276	0	0	0	
熊本県	101,736	0	0	0	0	0	0	0	0	101,736	0	0	0	
びわ	合計	15,744	0	108	296	2,329	6,418	6,335	258	0	0	0	0	0
	単価	19,640,573	0	27,540	272,246	3,870,504	8,242,014	7,056,851	171,418	0	0	0	0	0
		1,247	0	255	920	1,662	1,284	1,114	664	0	0	0	0	0
	奈良県	427	0	0	0	0	0	169	258	0	0	0	0	0
	和歌山県	255,442	0	0	0	0	0	84,024	171,418	0	0	0	0	0
	香川県	46	0	0	0	0	0	46	0	0	0	0	0	0
	愛媛県	61,344	0	0	0	0	0	61,344	0	0	0	0	0	0
奈良県	7,053	0	0	0	4	3,389	3,660	0	0	0	0	0	0	
和歌山県	8,936,740	0	0	0	12,852	4,365,337	4,558,551	0	0	0	0	0	0	
香川県	2,358	0	0	0	0	0	2,358	0	0	0	0	0	0	
愛媛県	2,229,250	0	0	0	0	0	2,229,250	0	0	0	0	0	0	

品目別・産地別・月別取扱高一覧表

上段 数量 : kg

下段 金額 : 円

(果実)

品目	産地	合計	1月	2月	3月	4月	5月	6月	7月	8月	9月	10月	11月	12月
びわ		14	0	0	0	14	0	0	0	0	0	0	0	0
	高知県	22,464	0	0	0	22,464	0	0	0	0	0	0	0	0
		36	0	0	0	0	36	0	0	0	0	0	0	0
	福岡県	59,098	0	0	0	0	59,098	0	0	0	0	0	0	0
		3,884	0	108	80	1,627	1,967	102	0	0	0	0	0	0
	長崎県	5,927,629	0	27,540	11,059	3,063,010	2,702,338	123,682	0	0	0	0	0	0
	1,926	0	0	216	684	1,026	0	0	0	0	0	0	0	
	鹿児島県	2,148,606	0	0	261,187	772,178	1,115,241	0	0	0	0	0	0	0
桃		344,885	0	0	0	0	2,347	62,389	186,693	81,392	12,064	0	0	0
	合計	236,820,241	0	0	0	0	3,990,296	46,174,816	124,581,277	54,854,960	7,218,892	0	0	0
	単価	687	0	0	0	0	1,700	740	667	674	598	0	0	0
		18,396	0	0	0	0	0	3,484	14,912	0	0	0	0	0
	奈良県	11,373,696	0	0	0	0	0	2,337,120	9,036,576	0	0	0	0	0
		5,808	0	0	0	0	0	0	0	793	5,015	0	0	0
	青森県	2,649,294	0	0	0	0	0	0	0	494,748	2,154,546	0	0	0
		28,783	0	0	0	0	0	0	11,628	15,365	1,790	0	0	0
	福島県	18,972,543	0	0	0	0	0	0	7,604,863	10,120,712	1,246,968	0	0	0
		156,826	0	0	0	0	1,459	31,108	97,908	24,089	2,262	0	0	0
	山梨県	102,455,447	0	0	0	0	2,986,502	21,920,113	59,439,382	16,325,712	1,783,738	0	0	0
		56,465	0	0	0	0	32	3	14,324	39,109	2,997	0	0	0
	長野県	38,294,316	0	0	0	0	64,476	5,508	10,064,304	26,126,388	2,033,640	0	0	0
		12	0	0	0	0	0	12	0	0	0	0	0	0
	静岡県	18,684	0	0	0	0	0	18,684	0	0	0	0	0	0
		77,189	0	0	0	0	455	26,777	47,921	2,036	0	0	0	0
	和歌山県	61,524,217	0	0	0	0	477,262	20,823,403	38,436,152	1,787,400	0	0	0	0
		755	0	0	0	0	0	0	755	0	0	0	0	0
	福岡県	791,111	0	0	0	0	0	0	791,111	0	0	0	0	0
		54	0	0	0	0	0	54	0	0	0	0	0	0
長崎県	76,248	0	0	0	0	76,248	0	0	0	0	0	0	0	
	597	0	0	0	0	347	250	0	0	0	0	0	0	
熊本県	664,685	0	0	0	0	385,808	278,877	0	0	0	0	0	0	
ネクタリン		4,014	0	0	0	0	0	0	2,892	1,122	0	0	0	0
	合計	2,419,362	0	0	0	0	0	0	1,981,098	438,264	0	0	0	0
	単価	603	0	0	0	0	0	0	685	391	0	0	0	0
		3,548	0	0	0	0	0	0	2,456	1,092	0	0	0	0
山梨県	2,169,882	0	0	0	0	0	0	1,736,154	433,728	0	0	0	0	
	466	0	0	0	0	0	0	436	30	0	0	0	0	
長野県	249,480	0	0	0	0	0	0	244,944	4,536	0	0	0	0	
大石		32,608	0	0	0	0	275	23,003	8,475	855	0	0	0	0
	合計	21,046,213	0	0	0	0	350,741	14,939,688	5,243,929	511,855	0	0	0	0
	単価	645	0	0	0	0	1,275	649	619	599	0	0	0	0
	1,242	0	0	0	0	0	0	918	324	0	0	0	0	
奈良県	473,882	0	0	0	0	0	0	366,379	107,503	0	0	0	0	

品目別・産地別・月別取扱高一覧表

上段 数量 : kg

下段 金額 : 円

(果実)

品目	産地	合計	1月	2月	3月	4月	5月	6月	7月	8月	9月	10月	11月	12月
大石		855	0	0	0	0	0	0	0	855	0	0	0	0
	青森県	511,855	0	0	0	0	0	0	0	511,855	0	0	0	0
		3,252	0	0	0	0	0	0	2,452	800	0	0	0	0
	山梨県	2,446,934	0	0	0	0	0	1,844,294	602,640	0	0	0	0	0
		5,900	0	0	0	0	0	0	5,900	0	0	0	0	0
	長野県	3,853,753	0	0	0	0	0	0	3,853,753	0	0	0	0	0
		481	0	0	0	0	0	481	0	0	0	0	0	0
	大阪府	216,778	0	0	0	0	0	216,778	0	0	0	0	0	0
		20,455	0	0	0	0	204	18,800	1,451	0	0	0	0	0
和歌山県	13,161,814	0	0	0	0	266,976	12,214,805	680,033	0	0	0	0	0	
	423	0	0	0	0	71	352	0	0	0	0	0	0	
佐賀県	381,197	0	0	0	0	83,765	297,432	0	0	0	0	0	0	
すもも	合計	30,099	0	0	0	0	0	2,034	9,805	18,074	186	0	0	0
	単価	21,445,773	0	0	0	0	0	1,061,576	6,884,684	13,279,755	219,758	0	0	0
		713	0	0	0	0	0	522	702	735	1,181	0	0	0
	奈良県	648	0	0	0	0	0	224	424	0	0	0	0	0
		205,275	0	0	0	0	0	71,604	133,671	0	0	0	0	0
	青森県	144	0	0	0	0	0	0	0	144	0	0	0	0
		87,286	0	0	0	0	0	0	0	87,286	0	0	0	0
	山梨県	24,659	0	0	0	0	0	310	6,658	17,655	36	0	0	0
		18,545,185	0	0	0	0	0	289,570	5,196,440	13,031,873	27,302	0	0	0
	長野県	1,425	0	0	0	0	0	0	1,140	135	150	0	0	0
		1,022,695	0	0	0	0	0	0	748,267	81,972	192,456	0	0	0
	大阪府	795	0	0	0	0	0	440	355	0	0	0	0	0
		253,540	0	0	0	0	0	149,688	103,852	0	0	0	0	0
和歌山県	2,336	0	0	0	0	0	1,060	1,136	140	0	0	0	0	
	1,245,716	0	0	0	0	0	550,714	616,378	78,624	0	0	0	0	
福岡県	92	0	0	0	0	0	0	92	0	0	0	0	0	
	86,076	0	0	0	0	0	0	86,076	0	0	0	0	0	
ソルダム	合計	13,118	0	0	0	0	0	3,693	8,395	1,030	0	0	0	0
	単価	8,200,400	0	0	0	0	0	2,551,403	4,893,299	755,698	0	0	0	0
		625	0	0	0	0	0	691	583	734	0	0	0	0
	奈良県	40	0	0	0	0	0	0	40	0	0	0	0	0
		17,054	0	0	0	0	0	0	17,054	0	0	0	0	0
	山梨県	6,541	0	0	0	0	0	337	5,516	688	0	0	0	0
		4,208,007	0	0	0	0	0	206,237	3,465,830	535,940	0	0	0	0
	長野県	342	0	0	0	0	0	0	0	342	0	0	0	0
	219,758	0	0	0	0	0	0	0	219,758	0	0	0	0	
大阪府	102	0	0	0	0	0	0	102	0	0	0	0	0	
	25,315	0	0	0	0	0	0	25,315	0	0	0	0	0	
和歌山県	4,733	0	0	0	0	0	2,128	2,605	0	0	0	0	0	
	2,667,556	0	0	0	0	0	1,322,524	1,345,032	0	0	0	0	0	

品目別・産地別・月別取扱高一覧表

上段 数量 : kg

下段 金額 : 円

(果実)

品目	産地	合計	1月	2月	3月	4月	5月	6月	7月	8月	9月	10月	11月	12月
ソルダム		132	0	0	0	0	0	0	132	0	0	0	0	0
	徳島県	40,068	0	0	0	0	0	0	40,068	0	0	0	0	0
		120	0	0	0	0	0	0	120	0	0	0	0	0
	福岡県	102,222	0	0	0	0	0	0	102,222	0	0	0	0	0
	佐賀県	920,420	0	0	0	0	0	0	920,420	0	0	0	0	0
プルーン	合計	2,530	0	0	0	0	0	0	160	424	1,946	0	0	0
	単価	1,611,694	0	0	0	0	0	0	137,376	351,864	1,122,454	0	0	0
		637	0	0	0	0	0	0	859	830	577	0	0	0
	青森県	1,946	0	0	0	0	0	0	0	0	1,946	0	0	0
	長野県	1,122,454	0	0	0	0	0	0	0	0	1,122,454	0	0	0
サクランボ	合計	12,421	0	0	0	58	813	9,438	2,028	84	0	0	0	0
	単価	24,609,014	0	0	0	481,972	2,199,832	18,616,298	3,225,592	85,320	0	0	0	0
		1,981	0	0	0	8,310	2,706	1,972	1,591	1,016	0	0	0	0
	北海道	1,006	0	0	0	0	0	0	1,006	0	0	0	0	0
		1,789,787	0	0	0	0	0	0	1,789,787	0	0	0	0	0
	山形県	6,706	0	0	0	50	61	5,902	693	0	0	0	0	0
		14,035,131	0	0	0	376,132	369,199	12,222,383	1,067,417	0	0	0	0	0
	山梨県	3,650	0	0	0	0	569	3,081	0	0	0	0	0	0
		7,263,402	0	0	0	0	1,410,351	5,853,051	0	0	0	0	0	0
	長野県	18	0	0	0	8	10	0	0	0	0	0	0	0
	215,298	0	0	0	105,840	109,458	0	0	0	0	0	0	0	
	1,041	0	0	0	0	173	455	329	84	0	0	0	0	
	1,305,396	0	0	0	0	310,824	540,864	368,388	85,320	0	0	0	0	
あんず	合計	428	0	0	0	0	0	0	428	0	0	0	0	0
	単価	237,082	0	0	0	0	0	0	237,082	0	0	0	0	0
	554	0	0	0	0	0	0	554	0	0	0	0	0	
	428	0	0	0	0	0	0	428	0	0	0	0	0	
	237,082	0	0	0	0	0	0	237,082	0	0	0	0	0	
その他仁果類	合計	217	0	0	0	0	0	217	0	0	0	0	0	0
	単価	153,576	0	0	0	0	0	153,576	0	0	0	0	0	0
		708	0	0	0	0	0	708	0	0	0	0	0	0
	徳島県	187	0	0	0	0	0	187	0	0	0	0	0	0
	102,384	0	0	0	0	0	102,384	0	0	0	0	0	0	
	30	0	0	0	0	0	30	0	0	0	0	0	0	
	51,192	0	0	0	0	0	51,192	0	0	0	0	0	0	
マスカット	合計	103,872	0	0	0	0	14	238	5,575	18,721	38,092	37,143	3,431	658
	単価	206,283,341	0	0	0	0	127,872	1,235,304	16,142,166	44,104,435	68,978,735	66,549,173	7,083,072	2,062,584
		1,986	0	0	0	0	9,134	5,190	2,895	2,356	1,811	1,792	2,064	3,135
	435	0	0	0	0	0	0	0	28	347	60	0	0	
	898,495	0	0	0	0	0	0	0	39,420	738,936	120,139	0	0	

品目別・産地別・月別取扱高一覧表

上段 数量 : kg

下段 金額 : 円

(果実)

品目	産地	合計	1月	2月	3月	4月	5月	6月	7月	8月	9月	10月	11月	12月
マスカット	山梨県	57,818	0	0	0	0	0	0	0	6,708	29,691	21,419	0	0
		105,386,454	0	0	0	0	0	0	0	13,714,488	52,934,040	38,737,926	0	0
	長野県	21,307	0	0	0	0	14	140	114	1,465	3,205	12,893	2,869	607
		42,817,642	0	0	0	0	127,872	892,080	471,420	4,651,560	6,676,128	22,296,454	5,765,796	1,936,332
	大阪府	5,086	0	0	0	0	0	0	0	2,956	2,064	66	0	0
		12,072,844	0	0	0	0	0	0	0	7,376,400	4,617,172	79,272	0	0
岡山県	19,226	0	0	0	0	0	0	98	2,477	8,137	5,070	2,831	562	
	45,107,906	0	0	0	0	0	0	343,224	8,254,926	20,382,279	9,169,156	5,514,793	1,317,276	126,252
グローコールマン	合計	1,569	0	0	0	0	0	0	0	0	0	0	964	605
		1,914,840	0	0	0	0	0	0	0	0	0	0	1,248,696	666,144
	単価	1,220	0	0	0	0	0	0	0	0	0	0	1,295	1,101
	岡山県	1,569	0	0	0	0	0	0	0	0	0	0	964	605
		1,914,840	0	0	0	0	0	0	0	0	0	0	1,248,696	666,144
デラウェア	合計	135,891	0	0	0	0	8,003	49,084	58,957	19,725	122	0	0	0
		135,741,772	0	0	0	0	12,852,313	59,506,275	47,533,102	15,733,377	116,705	0	0	0
	単価	999	0	0	0	0	1,606	1,212	806	798	957	0	0	0
	奈良県	67,335	0	0	0	0	5,734	30,066	27,392	4,143	0	0	0	0
		75,184,915	0	0	0	0	9,421,984	37,796,913	24,791,206	3,174,812	0	0	0	0
	山形県	780	0	0	0	0	0	0	40	618	122	0	0	0
		825,185	0	0	0	0	0	0	34,992	673,488	116,705	0	0	0
	山梨県	10,513	0	0	0	0	1	0	1,186	9,326	0	0	0	0
		9,824,382	0	0	0	0	4,914	0	1,129,032	8,690,436	0	0	0	0
	大阪府	56,994	0	0	0	0	2,082	18,935	30,339	5,638	0	0	0	0
49,405,262		0	0	0	0	3,076,920	21,555,829	21,577,872	3,194,641	0	0	0	0	
島根県	83	0	0	0	0	0	0	83	0	0	0	0	0	
	153,533	0	0	0	0	0	0	153,533	0	0	0	0	0	
福岡県	186	0	0	0	0	186	0	0	0	0	0	0	0	
	348,495	0	0	0	0	348,495	0	0	0	0	0	0	0	
巨峰	合計	91,654	0	0	0	0	380	3,943	14,134	33,552	32,282	7,345	18	0
		116,410,827	0	0	0	0	815,940	6,645,154	19,701,795	39,820,582	39,258,184	10,141,092	28,080	0
	単価	1,270	0	0	0	0	2,147	1,685	1,394	1,187	1,216	1,381	1,560	0
	奈良県	19,094	0	0	0	0	32	1,517	7,047	8,218	2,148	132	0	0
		22,928,510	0	0	0	0	69,984	2,418,811	9,545,507	8,594,326	2,178,058	121,824	0	0
	山梨県	30,047	0	0	0	0	0	0	743	20,676	8,396	232	0	0
		35,770,000	0	0	0	0	0	0	870,610	25,568,298	9,166,500	164,592	0	0
	長野県	30,916	0	0	0	0	0	0	7	497	1,695	21,718	6,981	18
		41,672,448	0	0	0	0	0	0	13,500	1,042,254	2,839,752	27,894,186	9,854,676	28,080
	愛知県	28	0	0	0	0	0	0	0	28	0	0	0	0
44,928		0	0	0	0	0	0	0	44,928	0	0	0	0	
大阪府	10,893	0	0	0	0	0	0	2,179	5,809	2,905	0	0	0	
	14,606,838	0	0	0	0	0	0	3,669,948	8,183,052	2,753,838	0	0	0	
岡山県	88	0	0	0	0	0	0	0	10	58	20	0	0	
	99,252	0	0	0	0	0	0	0	15,444	64,368	19,440	0	0	

品目別・産地別・月別取扱高一覧表

上段 数量 : kg

下段 金額 : 円

(果実)

品目	産地	合計	1月	2月	3月	4月	5月	6月	7月	8月	9月	10月	11月	12月
巨峰	福岡県	588	0	0	0	0	348	240	0	0	0	0	0	0
		1,288,851	0	0	0	0	745,956	542,895	0	0	0	0	0	0
ピオーネ	合計	78,179	0	0	0	0	15	1,237	9,414	23,214	35,202	9,072	25	0
	単価	96,807,055	0	0	0	0	44,280	2,583,857	15,682,584	28,539,832	38,475,778	11,445,624	35,100	0
	山梨県	1,238	0	0	0	0	2,952	2,089	1,666	1,229	1,093	1,262	1,404	0
		42,580	0	0	0	0	15	0	0	12,887	26,093	3,585	0	0
		48,820,752	0	0	0	0	44,280	0	0	15,650,172	29,062,476	4,063,824	0	0
		3,261	0	0	0	0	0	0	0	0	1,125	2,111	25	0
		4,772,412	0	0	0	0	0	0	0	0	1,626,804	3,110,508	35,100	0
		109	0	0	0	0	0	0	0	69	40	0	0	0
57,564		0	0	0	0	0	0	0	39,895	17,669	0	0	0	
岡山県	32,154	0	0	0	0	0	1,237	9,339	10,258	7,944	3,376	0	0	
	43,029,751	0	0	0	0	0	2,583,857	15,556,008	12,849,765	7,768,829	4,271,292	0	0	
	75	0	0	0	0	0	0	75	0	0	0	0	0	
徳島県	126,576	0	0	0	0	0	0	126,576	0	0	0	0	0	
甲州	合計	1,109	0	0	0	0	0	0	0	0	120	989	0	0
	単価	638,820	0	0	0	0	0	0	0	0	72,900	565,920	0	0
山梨県	576	0	0	0	0	0	0	0	0	0	608	572	0	0
	1,109	0	0	0	0	0	0	0	0	0	120	989	0	0
山梨県	638,820	0	0	0	0	0	0	0	0	0	72,900	565,920	0	0
	387	0	0	0	0	0	0	0	110	102	175	0	0	0
ネオマスカット	合計	336,334	0	0	0	0	0	0	118,843	93,053	124,438	0	0	0
	単価	869	0	0	0	0	0	0	1,080	912	711	0	0	0
	山梨県	107	0	0	0	0	0	0	0	0	0	107	0	0
		85,104	0	0	0	0	0	0	0	0	0	85,104	0	0
		79	0	0	0	0	0	0	0	0	11	68	0	0
44,259		0	0	0	0	0	0	0	0	4,925	39,334	0	0	
岡山県	201	0	0	0	0	0	0	0	110	91	0	0	0	
	206,971	0	0	0	0	0	0	0	118,843	88,128	0	0	0	
ベリーA	合計	6,285	0	0	0	0	0	0	0	925	4,320	1,040	0	0
	単価	3,471,423	0	0	0	0	0	0	0	384,707	2,435,584	651,132	0	0
	山梨県	552	0	0	0	0	0	0	0	0	416	564	626	0
		4,744	0	0	0	0	0	0	0	0	0	3,704	1,040	0
		2,848,932	0	0	0	0	0	0	0	0	0	2,197,800	651,132	0
1,528		0	0	0	0	0	0	0	0	912	616	0	0	
岡山県	609,142	0	0	0	0	0	0	0	0	371,358	237,784	0	0	
	13	0	0	0	0	0	0	0	0	13	0	0	0	
	13,349	0	0	0	0	0	0	0	0	13,349	0	0	0	
ぶどう	合計	25,433	171	791	784	914	900	2,053	1,865	7,000	7,547	1,518	877	1,013
	単価	28,523,587	86,400	424,958	415,476	459,756	473,245	3,387,682	2,471,143	8,696,462	9,205,381	1,466,295	749,023	687,766
	1,122	505	537	530	503	526	1,650	1,325	1,242	1,220	966	854	679	
奈良県	2,217	0	0	0	0	0	0	1,408	809	0	0	0	0	0
	3,878,464	0	0	0	0	0	0	2,673,443	1,205,021	0	0	0	0	0

品目別・産地別・月別取扱高一覧表

上段 数量 : kg

下段 金額 : 円

(果実)

品目	産地	合計	1月	2月	3月	4月	5月	6月	7月	8月	9月	10月	11月	12月
ぶどう		160	0	0	0	0	0	0	0	0	0	0	50	110
	青森県	90,828	0	0	0	0	0	0	0	0	0	0	33,264	57,564
		11,433	0	0	0	0	0	0	25	5,624	4,974	810	0	0
	山梨県	13,280,976	0	0	0	0	0	0	29,700	7,048,188	5,350,320	852,768	0	0
		1,715	0	0	0	0	6	70	0	24	1,590	25	0	0
	長野県	3,280,230	0	0	0	0	24,030	348,840	0	52,920	2,807,460	46,980	0	0
		72	0	0	0	0	0	0	32	40	0	0	0	0
	大阪府	37,152	0	0	0	0	0	0	6,912	30,240	0	0	0	0
		3,934	0	0	0	0	0	0	102	938	1,312	974	244	245
	岡山県	4,675,905	0	0	0	0	0	0	114,912	1,197,051	1,565,114	1,041,877	274,623	333,547
		1,985	171	0	0	0	0	0	0	0	9	439	582	784
アメリカ	1,247,681	86,400	0	0	0	0	0	0	0	5,724	291,924	382,212	481,421	
	198	0	0	0	198	0	0	0	0	0	0	0	0	
オーストラリア	92,664	0	0	0	92,664	0	0	0	0	0	0	0	0	
	3,719	0	791	784	716	894	473	61	0	0	0	0	0	
チリ	1,939,687	0	424,958	415,476	367,092	449,215	250,487	32,459	0	0	0	0	0	
くり		20,630	0	0	0	0	0	0	0	0	14,357	5,518	735	20
	合計	14,122,032	0	0	0	0	0	0	0	0	9,508,358	3,915,994	656,640	41,040
	単価	685	0	0	0	0	0	0	0	0	662	710	893	2,052
	奈良県	2,683	0	0	0	0	0	0	0	0	2,096	587	0	0
		1,373,016	0	0	0	0	0	0	0	0	1,080,066	292,950	0	0
	茨城県	17,707	0	0	0	0	0	0	0	0	12,131	4,901	675	0
		12,359,676	0	0	0	0	0	0	0	0	8,282,492	3,552,304	524,880	0
	大阪府	30	0	0	0	0	0	0	0	0	30	0	0	0
		20,520	0	0	0	0	0	0	0	0	20,520	0	0	0
		80	0	0	0	0	0	0	0	0	0	0	60	20
山口県	172,800	0	0	0	0	0	0	0	0	0	0	131,760	41,040	
	10	0	0	0	0	0	0	0	0	0	10	0	0	
愛媛県	31,860	0	0	0	0	0	0	0	0	0	31,860	0	0	
	120	0	0	0	0	0	0	0	0	100	20	0	0	
熊本県	164,160	0	0	0	0	0	0	0	0	125,280	38,880	0	0	
いちじく		163,840	0	0	0	0	1,582	3,749	15,343	80,953	48,042	12,831	1,340	0
	合計	114,978,514	0	0	0	0	2,799,144	6,088,220	17,119,749	52,092,004	27,633,965	8,305,443	939,989	0
	単価	702	0	0	0	0	1,769	1,624	1,116	643	575	647	701	0
	奈良県	156,350	0	0	0	0	1,582	3,749	14,363	77,887	45,242	12,187	1,340	0
	108,655,092	0	0	0	0	2,799,144	6,088,220	15,925,269	49,379,044	25,731,847	7,791,579	939,989	0	
	7,490	0	0	0	0	0	0	980	3,066	2,800	644	0	0	
和歌山県	6,323,422	0	0	0	0	0	0	1,194,480	2,712,960	1,902,118	513,864	0	0	
いちご		888,360	166,275	176,050	194,366	177,372	78,206	2,950	278	326	402	574	18,299	73,262
	合計	1,118,738,285	216,256,842	231,748,451	248,751,566	155,666,335	64,941,649	3,302,824	643,293	755,720	914,804	1,470,895	38,229,973	156,055,933
	単価	1,259	1,301	1,316	1,280	878	830	1,120	2,314	2,318	2,276	2,563	2,089	2,130
	517,889	95,056	109,799	107,534	103,590	51,122	832	0	0	0	154	7,246	42,556	
奈良県	618,250,876	119,956,137	138,928,615	130,495,844	84,235,908	39,391,085	500,323	0	0	0	494,856	16,812,870	87,435,238	

品目別・産地別・月別取扱高一覧表

上段 数量 : kg

下段 金額 : 円

(果実)

品目	産地	合計	1月	2月	3月	4月	5月	6月	7月	8月	9月	10月	11月	12月
いちご		77	0	0	0	0	0	0	0	0	0	0	0	77
	茨城県	162,000	0	0	0	0	0	0	0	0	0	0	0	162,000
		364	0	0	0	0	0	0	0	0	0	0	0	145
		821,481	0	0	0	0	0	0	0	0	0	0	219	342,058
	栃木県	24	0	0	0	0	0	0	0	8	0	8	8	0
	山梨県	38,880	0	0	0	0	0	0	0	16,200	0	16,200	6,480	0
		6	0	0	0	0	0	0	6	0	0	0	0	0
	長野県	8,424	0	0	0	0	0	0	8,424	0	0	0	0	0
		210	0	0	0	0	0	0	0	0	0	0	0	210
	岐阜県	722,995	0	0	0	0	0	0	0	0	0	0	0	722,995
		90,178	19,050	12,332	14,575	19,020	10,268	186	0	0	0	0	0	7,504
	愛知県	113,943,262	24,388,376	16,176,240	18,526,666	17,348,148	9,206,352	134,352	0	0	0	0	0	13,753,444
		3,230	550	1,550	200	170	0	0	0	0	0	0	0	760
	三重県	4,958,874	787,320	2,235,600	263,520	242,352	0	0	0	0	0	0	0	1,430,082
		160	0	0	0	160	0	0	0	0	0	0	0	0
	和歌山県	204,509	0	0	0	204,509	0	0	0	0	0	0	0	0
		857	0	130	65	356	270	0	0	0	0	0	0	36
	徳島県	1,284,034	0	235,008	127,008	528,552	255,874	0	0	0	0	0	0	137,592
		1,106	51	0	190	27	305	468	0	0	0	0	0	65
	香川県	1,870,678	85,104	0	246,240	25,380	428,544	893,170	0	0	0	0	0	192,240
		2,534	2	43	259	551	551	1,104	0	0	0	0	0	24
	愛媛県	3,029,519	4,590	65,016	404,784	702,119	572,400	1,225,055	0	0	0	0	0	55,555
		17,358	678	2,076	5,302	5,413	2,546	0	0	0	0	0	0	389
	福岡県	23,344,881	1,156,572	3,517,668	7,214,941	5,279,860	1,937,963	0	0	0	0	0	0	1,077,365
		5,704	929	158	3,047	968	459	0	0	0	0	0	0	90
	佐賀県	8,168,418	1,322,136	256,608	4,693,032	1,055,560	540,108	0	0	0	0	0	0	176,990
		126,977	26,947	28,040	36,276	23,521	2,162	0	0	0	0	0	0	307
	長崎県	172,465,930	36,624,204	39,477,813	49,620,102	21,313,244	2,311,114	219,240	0	0	0	0	0	650,506
		110,584	21,797	21,236	25,553	22,716	7,671	0	0	0	0	0	0	1,629
	熊本県	152,770,913	30,446,043	29,886,065	35,158,729	23,800,326	7,505,298	0	0	0	0	0	0	3,502,709
		2,106	27	0	0	0	2,079	0	0	0	0	0	0	0
	大分県	2,184,926	36,504	0	0	0	2,148,422	0	0	0	0	0	0	0
		2,669	1,188	576	905	0	0	0	0	0	0	0	0	0
宮崎県	3,557,400	1,449,856	801,824	1,305,720	0	0	0	0	0	0	0	0	0	
	4,541	0	110	460	880	761	0	0	0	0	0	0	640	
鹿児島県	6,800,932	0	167,994	694,980	930,377	616,323	0	0	0	0	0	0	1,074,146	
	1,216	0	0	0	0	12	148	240	256	244	232	76	8	
アメリカ	2,786,825	0	0	0	0	28,166	322,260	559,701	595,448	551,708	526,327	183,861	19,354	
	570	0	0	0	0	0	0	30	70	150	180	110	30	
オランダ	1,362,528	0	0	0	0	0	0	67,392	160,272	346,896	443,232	270,864	73,872	
アールスメロン		243,504	14,781	9,530	7,570	12,202	15,350	23,715	36,539	50,979	22,472	15,963	15,259	19,144
	合計	145,792,094	8,796,492	8,115,714	8,915,454	9,618,642	9,464,947	12,705,476	19,803,150	23,102,680	10,946,718	8,850,038	9,873,047	15,599,736
	単価	599	595	852	1,178	788	617	536	542	453	487	554	647	815

品目別・産地別・月別取扱高一覧表

上段 数量 : kg

下段 金額 : 円

(果実)

品目	産地	合計	1月	2月	3月	4月	5月	6月	7月	8月	9月	10月	11月	12月	
アールスメロン	青森県	10,745	0	0	0	0	0	0	0	6,425	4,320	0	0	0	
		3,543,383	0	0	0	0	0	0	0	2,234,315	1,309,068	0	0	0	
	山形県		2,204	0	0	0	0	0	0	0	0	2,114	90	0	0
			1,184,544	0	0	0	0	0	0	0	0	1,158,408	26,136	0	0
	茨城県		6,862	0	0	0	0	0	500	35	438	2,698	3,191	0	0
			3,108,326	0	0	0	0	0	151,200	16,632	204,120	1,388,664	1,347,710	0	0
	石川県		2,365	0	0	0	0	0	0	0	112	2,208	45	0	0
			1,370,196	0	0	0	0	0	0	0	72,684	1,269,972	27,540	0	0
	福井県		11,442	0	0	0	0	0	0	1,264	0	4,752	5,417	9	0
			6,732,180	0	0	0	0	0	0	756,324	0	2,753,784	3,216,132	5,940	0
	長野県		90	0	0	0	0	0	0	0	0	90	0	0	0
			44,712	0	0	0	0	0	0	0	0	44,712	0	0	0
	静岡県		50,416	2,907	3,205	3,660	4,724	3,404	5,211	6,818	6,906	4,001	4,303	3,504	1,773
			39,330,986	2,226,852	3,711,798	4,515,750	4,004,802	2,756,700	3,573,396	4,794,552	4,146,476	2,144,556	2,682,720	2,799,360	1,974,024
	愛知県		64,666	0	0	104	0	0	6,793	21,808	33,551	2,155	157	98	0
			29,331,904	0	0	132,840	0	0	3,342,924	10,503,594	14,390,428	825,390	75,060	61,668	0
	鳥取県		45	0	0	0	0	0	0	0	0	0	0	45	0
			21,600	0	0	0	0	0	0	0	0	0	0	21,600	0
	島根県		448	0	0	0	0	0	0	0	0	0	45	403	0
			245,754	0	0	0	0	0	0	0	0	0	18,900	226,854	0
高知県		34,542	3,005	756	2,676	4,434	2,322	2,423	4,839	3,099	134	950	3,291	6,613	
		27,463,374	2,314,062	628,884	3,114,180	3,418,524	1,667,736	1,499,580	3,050,730	1,886,112	52,164	742,662	2,509,488	6,579,252	
長崎県		6,339	0	0	0	0	0	0	0	448	0	192	4,084	1,615	
		3,245,368	0	0	0	0	0	0	0	168,545	0	88,560	2,134,415	853,848	
熊本県		32,279	4,771	512	112	1,696	5,509	6,914	1,280	0	0	1,573	3,589	6,323	
		17,176,773	2,226,150	311,472	87,480	1,047,060	3,262,183	3,510,950	479,466	0	0	624,618	1,893,942	3,733,452	
宮崎県		21,061	4,098	5,057	1,018	1,348	4,115	1,874	495	0	0	0	236	2,820	
		12,992,994	2,029,428	3,463,560	1,065,204	1,148,256	1,778,328	627,426	201,852	0	0	0	219,780	2,459,160	
プリンスメロン	合計	1,147	0	0	0	604	480	63	0	0	0	0	0	0	
	単価	687,809	0	0	0	437,076	211,691	39,042	0	0	0	0	0	0	
		600	0	0	0	724	441	620	0	0	0	0	0	0	
	茨城県		125	0	0	0	0	125	0	0	0	0	0	0	0
			42,444	0	0	0	0	42,444	0	0	0	0	0	0	0
	愛知県		63	0	0	0	0	0	63	0	0	0	0	0	0
			39,042	0	0	0	0	0	39,042	0	0	0	0	0	0
	鳥取県		5	0	0	0	0	5	0	0	0	0	0	0	0
		3,564	0	0	0	0	3,564	0	0	0	0	0	0	0	
長崎県		170	0	0	0	0	170	0	0	0	0	0	0	0	
		88,085	0	0	0	0	88,085	0	0	0	0	0	0	0	
熊本県		784	0	0	0	604	180	0	0	0	0	0	0	0	
		514,674	0	0	0	437,076	77,598	0	0	0	0	0	0	0	

品目別・産地別・月別取扱高一覧表

上段 数量 : kg

下段 金額 : 円

(果実)

品目	産地	合計	1月	2月	3月	4月	5月	6月	7月	8月	9月	10月	11月	12月
キンショウメロン	合計	977	0	0	0	148	621	0	208	0	0	0	0	0
	単価	480,384	0	0	0	119,880	253,368	0	107,136	0	0	0	0	0
	熊本県	977	0	0	0	148	621	0	208	0	0	0	0	0
アンスメロン	合計	88,519	1,315	2,825	810	13,460	35,239	21,160	11,575	1,805	0	0	0	330
	単価	36,857,257	666,792	1,274,789	377,784	7,180,326	13,718,246	8,392,626	4,566,078	489,672	0	0	0	190,944
	山形県	416	507	451	466	533	389	397	394	271	0	0	0	579
	茨城県	7,565	0	0	0	0	0	1,915	4,145	1,505	0	0	0	0
	愛知県	2,889,054	0	0	0	0	0	827,874	1,714,068	347,112	0	0	0	0
	熊本県	55,435	0	0	0	4,455	25,390	18,580	6,710	300	0	0	0	0
	鹿児島県	22,665,668	0	0	0	2,380,914	10,152,680	7,406,964	2,582,550	142,560	0	0	0	0
	鹿児島県	720	0	0	0	0	0	0	720	0	0	0	0	0
アムスメロン	合計	2,390	0	0	0	500	775	235	880	0	0	0	0	0
	単価	1,038,582	0	0	0	244,512	363,798	79,920	350,352	0	0	0	0	0
	青森県	435	0	0	0	489	469	340	398	0	0	0	0	0
	秋田県	100	0	0	0	0	0	100	0	0	0	0	0	0
	千葉県	28,080	0	0	0	0	0	28,080	0	0	0	0	0	0
	長崎県	760	0	0	0	0	0	0	760	0	0	0	0	0
	熊本県	295,920	0	0	0	0	0	0	295,920	0	0	0	0	0
	熊本県	120	0	0	0	0	0	0	120	0	0	0	0	0
ホームランメロン	合計	5,390	0	0	46	635	1,350	2,290	1,069	0	0	0	0	0
	単価	1,963,656	0	0	19,440	347,652	559,494	730,080	306,990	0	0	0	0	0
	青森県	364	0	0	423	547	414	319	287	0	0	0	0	0
	茨城県	24	0	0	0	0	0	0	24	0	0	0	0	0
	愛知県	7,938	0	0	0	0	0	0	7,938	0	0	0	0	0
	熊本県	3,015	0	0	0	0	520	1,450	1,045	0	0	0	0	0
	熊本県	902,286	0	0	0	0	195,534	407,700	299,052	0	0	0	0	0
	熊本県	465	0	0	0	0	0	465	0	0	0	0	0	0

品目別・産地別・月別取扱高一覧表

上段 数量：kg

下段 金額：円

(果実)

品目	産地	合計	1月	2月	3月	4月	5月	6月	7月	8月	9月	10月	11月	12月
その他メロン	合計	340,337	2,082	1,576	2,794	25,243	78,006	89,840	54,449	54,685	16,300	7,042	4,427	3,893
	単価	150,256,608	753,138	533,736	1,211,112	13,821,267	35,019,453	35,976,799	25,574,195	22,864,269	6,298,722	3,816,849	2,405,160	1,981,908
		441	362	339	433	548	449	400	470	418	386	542	543	509
	奈良県	1,119	0	0	0	0	0	160	605	354	0	0	0	0
		219,564	0	0	0	0	0	33,156	108,216	78,192	0	0	0	0
	北海道	17,314	0	0	0	0	0	8	986	5,208	5,888	5,184	40	0
		8,571,366	0	0	0	0	0	7,020	732,024	2,400,451	2,395,170	3,009,701	27,000	0
	青森県	87,864	0	0	0	0	0	0	31,432	47,360	9,072	0	0	0
		37,982,131	0	0	0	0	0	0	14,952,492	19,506,247	3,523,392	0	0	0
	秋田県	3,070	0	0	0	0	0	0	3,070	0	0	0	0	0
		1,572,372	0	0	0	0	0	0	1,572,372	0	0	0	0	0
	山形県	3,795	0	0	0	0	0	0	2,935	860	0	0	0	0
		1,834,261	0	0	0	0	0	0	1,503,522	330,739	0	0	0	0
	茨城県	109,740	0	0	0	15,290	40,880	49,940	3,630	0	0	0	0	0
		47,748,549	0	0	0	8,859,056	17,755,167	19,614,118	1,520,208	0	0	0	0	0
	千葉県	1,995	0	0	0	0	0	1,915	80	0	0	0	0	0
		1,011,528	0	0	0	0	0	969,840	41,688	0	0	0	0	0
	新潟県	1,375	0	0	0	0	0	0	1,375	0	0	0	0	0
		436,158	0	0	0	0	0	0	436,158	0	0	0	0	0
	愛知県	39,276	0	0	0	0	9,520	17,970	10,286	623	0	0	541	336
		16,774,971	0	0	0	0	4,030,884	6,953,926	4,689,047	447,228	0	0	410,940	242,946
	鳥取県	1,560	0	0	0	0	0	0	0	0	0	680	880	0
		905,418	0	0	0	0	0	0	0	0	0	394,092	511,326	0
	高知県	234	16	63	54	45	0	0	0	0	0	0	0	56
		229,068	9,504	72,360	73,224	35,748	0	0	0	0	0	0	0	38,232
	長崎県	1,756	0	0	0	1,330	130	0	0	0	0	80	216	0
		766,260	0	0	0	538,812	64,584	0	0	0	0	34,344	128,520	0
	熊本県	43,596	520	0	1,020	4,175	17,025	16,417	0	0	0	152	1,824	2,463
		21,054,729	270,594	0	594,972	2,294,838	8,217,968	7,280,269	0	0	0	61,236	983,826	1,351,026
	宮崎県	11,903	66	63	0	2,133	7,701	1,940	0	0	0	0	0	0
		6,020,568	11,340	9,936	0	1,317,060	4,008,528	673,704	0	0	0	0	0	0
	鹿児島県	950	0	0	0	580	370	0	0	0	0	0	0	0
		369,133	0	0	0	221,119	148,014	0	0	0	0	0	0	0
	フィリピン	140	0	0	0	0	0	0	0	0	140	0	0	0
		46,980	0	0	0	0	0	0	0	0	46,980	0	0	0
	アメリカ	2,120	0	0	0	0	460	0	20	110	1,200	330	0	0
		646,444	0	0	0	0	166,104	0	7,128	38,772	333,180	101,260	0	0
	メキシコ	9,730	640	1,450	1,720	1,690	1,920	1,490	30	170	0	0	520	100
		3,124,484	202,500	451,440	542,916	554,634	628,204	444,766	11,340	62,640	0	0	203,904	22,140
	オーストラリア	2,800	840	0	0	0	0	0	0	0	0	616	406	938
		942,624	259,200	0	0	0	0	0	0	0	0	216,216	139,644	327,564

品目別・産地別・月別取扱高一覧表

上段 数量 : kg

下段 金額 : 円

(果実)

品目	産地	合計	1月	2月	3月	4月	5月	6月	7月	8月	9月	10月	11月	12月
すいか	合計	2,405,450	4,427	8,021	30,438	219,275	347,071	480,163	699,235	570,040	28,810	4,307	6,520	7,143
	単価	550,951,696	1,155,600	2,199,204	9,320,616	62,516,556	96,827,572	101,352,978	156,304,890	109,837,728	6,295,644	1,477,710	1,740,798	1,922,400
		229	261	274	306	285	279	211	224	193	219	343	267	269
	奈良県	165,364	0	0	0	0	480	8,308	76,955	79,621	0	0	0	0
		20,645,172	0	0	0	0	86,400	1,254,258	9,980,388	9,324,126	0	0	0	0
		5,460	0	0	0	0	0	0	0	5,460	0	0	0	0
	北海道	136,080	0	0	0	0	0	0	0	136,080	0	0	0	0
		73,756	0	0	0	0	0	0	0	71,926	1,830	0	0	0
	青森県	15,267,798	0	0	0	0	0	0	0	14,959,350	308,448	0	0	0
		57,712	0	0	0	0	0	0	19,146	38,566	0	0	0	0
	秋田県	15,538,716	0	0	0	0	0	0	5,353,020	10,185,696	0	0	0	0
		267,281	0	0	0	0	0	0	113,140	151,841	2,300	0	0	0
	山形県	64,578,222	0	0	0	0	0	0	27,439,182	36,587,268	551,772	0	0	0
		26,790	0	0	0	0	2,730	3,330	20,730	0	0	0	0	0
	茨城県	6,526,062	0	0	0	0	687,960	876,744	4,961,358	0	0	0	0	0
		28,157	0	0	0	0	7,365	12,270	6,979	598	945	0	0	0
	千葉県	7,199,420	0	0	0	0	1,908,014	2,717,874	2,053,836	193,104	326,592	0	0	0
		435	0	0	0	0	0	0	435	0	0	0	0	0
	神奈川県	100,224	0	0	0	0	0	0	100,224	0	0	0	0	0
		225	0	0	0	0	0	0	225	0	0	0	0	0
	新潟県	74,520	0	0	0	0	0	0	74,520	0	0	0	0	0
		192,782	0	0	0	0	0	28,410	155,327	9,045	0	0	0	0
	石川県	46,340,802	0	0	0	0	0	8,154,972	36,461,286	1,724,544	0	0	0	0
		41,250	0	0	0	0	0	14,160	27,090	0	0	0	0	0
	福井県	8,568,180	0	0	0	0	0	3,226,824	5,341,356	0	0	0	0	0
		377,528	0	0	0	0	0	0	160,800	205,838	10,890	0	0	0
	長野県	76,821,480	0	0	0	0	0	0	38,938,428	35,221,716	2,661,336	0	0	0
		860	0	0	0	0	0	860	0	0	0	0	0	0
	静岡県	314,928	0	0	0	0	0	314,928	0	0	0	0	0	0
		145,444	0	0	0	0	19,807	90,136	19,881	5,900	8,955	765	0	0
	愛知県	28,938,384	0	0	0	0	4,837,212	17,038,350	4,286,196	1,238,112	1,413,720	124,794	0	0
		139,622	0	0	0	0	0	93,991	41,741	0	3,890	0	0	0
	鳥取県	37,518,876	0	0	0	0	0	25,144,884	11,340,216	0	1,033,776	0	0	0
		5,415	0	0	0	0	0	0	5,415	0	0	0	0	0
	広島県	831,492	0	0	0	0	0	0	831,492	0	0	0	0	0
		6,723	302	446	393	755	401	1,613	266	0	0	848	961	738
	高知県	3,222,450	197,532	279,828	299,592	410,292	187,272	381,942	113,940	0	0	462,348	484,380	405,324
		810	0	0	0	0	0	0	0	810	0	0	0	0
	福岡県	186,300	0	0	0	0	0	0	0	186,300	0	0	0	0
		3,795	0	0	0	0	165	375	2,235	435	0	585	0	0
	長崎県	733,266	0	0	0	0	54,432	57,402	343,548	81,432	0	196,452	0	0
		864,541	4,125	7,575	30,045	218,520	316,123	226,710	47,370	0	0	2,109	5,559	6,405
	熊本県	217,089,752	958,068	1,919,376	9,021,024	62,106,264	89,066,282	42,184,800	8,366,328	0	0	694,116	1,256,418	1,517,076

品目別・産地別・月別取扱高一覧表

上段 数量：kg

下段 金額：円

(果実)

品目	産地	合計	1月	2月	3月	4月	5月	6月	7月	8月	9月	10月	11月	12月
すいか		1,500	0	0	0	0	0	0	1,500	0	0	0	0	0
	鹿児島県	319,572	0	0	0	0	0	0	319,572	0	0	0	0	0
こだますいか	合計	153,774	0	0	112	4,944	28,870	44,634	57,548	17,266	0	0	400	0
	単価	45,368,522	0	0	80,892	2,133,324	10,232,514	14,863,004	13,503,024	4,400,244	0	0	155,520	0
		295	0	0	722	431	354	333	235	255	0	0	389	0
	奈良県	3,618	0	0	0	0	0	0	1,158	2,460	0	0	0	0
		237,114	0	0	0	0	0	0	80,784	156,330	0	0	0	0
	青森県	2,820	0	0	0	0	0	0	2,820	0	0	0	0	0
		636,552	0	0	0	0	0	0	636,552	0	0	0	0	0
	山形県	2,164	0	0	0	0	0	0	948	1,216	0	0	0	0
		480,546	0	0	0	0	0	0	229,338	251,208	0	0	0	0
	群馬県	240	0	0	0	0	0	240	0	0	0	0	0	0
		88,560	0	0	0	0	0	88,560	0	0	0	0	0	0
	長野県	4,050	0	0	0	0	0	0	2,250	1,800	0	0	0	0
		1,792,800	0	0	0	0	0	0	1,015,200	777,600	0	0	0	0
	静岡県	1,500	0	0	0	0	0	150	1,350	0	0	0	0	0
		424,008	0	0	0	0	0	54,324	369,684	0	0	0	0	0
	京都府	790	0	0	0	0	0	0	790	0	0	0	0	0
		230,688	0	0	0	0	0	0	230,688	0	0	0	0	0
	和歌山県	87,560	0	0	0	0	11,090	32,600	37,520	6,350	0	0	0	0
		26,486,028	0	0	0	0	4,579,956	11,783,016	8,716,896	1,406,160	0	0	0	0
	広島県	1,850	0	0	0	0	0	0	1,850	0	0	0	0	0
		326,808	0	0	0	0	0	0	326,808	0	0	0	0	0
	長崎県	38,034	0	0	0	2,560	12,660	10,676	6,698	5,440	0	0	0	0
		10,470,374	0	0	0	994,032	3,711,690	2,678,876	1,276,830	1,808,946	0	0	0	0
	熊本県	9,688	0	0	112	2,384	5,120	968	704	0	0	0	400	0
		3,822,552	0	0	80,892	1,139,292	1,940,868	258,228	247,752	0	0	0	155,520	0
	鹿児島県	1,460	0	0	0	0	0	0	1,460	0	0	0	0	0
		372,492	0	0	0	0	0	0	372,492	0	0	0	0	0
バナナ	合計	1,357,479	115,049	100,120	113,331	98,939	113,631	109,118	106,912	122,459	113,722	112,284	119,353	132,561
	単価	250,840,851	18,830,488	19,091,939	22,621,881	21,450,195	23,822,993	22,637,936	21,180,682	20,745,192	20,548,051	21,583,899	20,195,982	18,131,613
		185	164	191	200	217	210	207	198	169	181	192	169	137
	台湾	68,014	0	0	0	0	0	0	0	0	68,014	0	0	0
		11,651,771	0	0	0	0	0	0	0	0	11,651,771	0	0	0
	フィリピン	970,640	107,912	91,748	96,132	64,398	66,012	63,527	68,705	95,159	22,230	84,893	102,752	107,172
		177,601,838	17,199,786	17,273,131	19,113,744	14,241,552	14,576,457	14,023,369	13,649,683	15,431,734	4,331,724	16,305,173	17,048,997	14,406,488
	アメリカ	312	0	0	0	0	0	0	0	0	312	0	0	0
		47,088	0	0	0	0	0	0	0	0	47,088	0	0	0
	メキシコ	1,885	52	52	52	65	52	52	65	52	0	65	1,339	39
		216,540	12,528	12,528	12,528	15,660	12,528	12,528	15,660	12,528	0	15,660	84,996	9,396
	南米	316,628	7,085	8,320	17,147	34,476	47,567	45,539	38,142	27,248	23,166	27,326	15,262	25,350
		61,323,614	1,618,174	1,806,280	3,495,609	7,192,983	9,234,008	8,602,039	7,515,339	5,300,930	4,517,468	5,263,066	3,061,989	3,715,729

品目別・産地別・月別取扱高一覧表

上段 数量 : kg

下段 金額 : 円

(果実)

品目	産地	合計	1月	2月	3月	4月	5月	6月	7月	8月	9月	10月	11月	12月	
パイナップル	合計	113,002	7,968	9,672	9,862	9,860	11,072	10,908	10,980	10,524	7,824	8,376	8,384	7,572	
	単価	21,273,640	1,337,277	1,629,962	1,771,579	1,943,352	2,228,094	2,163,132	2,089,206	1,923,318	1,466,262	1,602,904	1,618,758	1,499,796	
		188	168	169	180	197	201	198	190	183	187	191	193	198	
	台湾	5,724	0	0	0	324	1,296	852	0	0	3,252	0	0	0	
フィリピン	合計	1,362,366	7,968	9,672	9,862	9,860	11,072	10,908	10,980	10,524	7,824	8,376	8,384	7,572	
	単価	107,278	7,968	9,672	9,862	9,860	11,072	10,908	10,980	10,524	7,824	8,376	8,384	7,572	
		19,911,274	1,337,277	1,629,962	1,771,579	1,842,696	1,843,398	1,920,240	2,089,206	1,923,318	832,140	1,602,904	1,618,758	1,499,796	
	台湾	1,362,366	0	0	0	100,656	384,696	242,892	0	0	634,122	0	0	0	
キーウイ	合計	381,355	55,776	102,354	114,906	40,697	10,686	9,472	8,348	7,474	6,976	9,358	8,186	7,122	
	単価	184,587,611	26,675,331	47,825,153	54,051,504	19,755,987	5,678,964	5,313,374	4,710,334	4,275,115	3,976,452	4,965,560	3,897,666	3,462,171	
		484	478	467	470	485	531	561	564	572	570	531	476	486	
	奈良県	33,515	9,715	11,966	10,477	650	0	0	0	0	0	0	0	707	
	栃木県	合計	12,797,988	4,152,978	4,312,688	4,016,638	177,984	0	0	0	0	0	0	0	137,700
		単価	204	0	0	0	0	0	0	0	0	0	0	0	204
	群馬県	合計	89,942	0	0	0	0	0	0	0	0	0	0	0	89,942
		単価	4,022	2,222	576	0	408	0	0	0	0	0	0	0	816
	神奈川県	合計	1,639,019	848,794	206,021	0	242,287	0	0	0	0	0	0	0	341,917
		単価	850	0	450	0	400	0	0	0	0	0	0	0	0
	山梨県	合計	431,482	0	228,312	0	203,170	0	0	0	0	0	0	0	0
		単価	6,946	0	439	0	0	0	0	0	0	0	2,538	3,104	865
	和歌山県	合計	2,763,363	0	190,998	0	0	0	0	0	0	0	1,146,312	1,014,919	411,134
		単価	245,889	34,636	81,762	96,360	32,921	0	0	0	0	0	0	0	210
	広島県	合計	117,839,588	17,089,218	39,153,596	45,652,842	15,818,868	0	0	0	0	0	0	0	125,064
		単価	240	240	0	0	0	0	0	0	0	0	0	0	0
	徳島県	合計	81,972	81,972	0	0	0	0	0	0	0	0	0	0	0
		単価	7,158	2,080	1,846	2,260	572	0	0	0	0	0	0	0	400
	香川県	合計	3,346,715	954,504	865,512	1,085,141	282,960	0	0	0	0	0	0	0	158,598
		単価	203	0	75	128	0	0	0	0	0	0	0	0	0
愛媛県	合計	121,230	0	63,450	57,780	0	0	0	0	0	0	0	0	0	
	単価	17,190	5,427	5,030	5,681	0	0	0	0	0	0	400	328	324	
大分県	合計	9,283,409	2,773,494	2,691,338	3,239,103	0	0	0	0	0	0	218,430	152,064	208,980	
	単価	72	0	0	0	72	0	0	0	0	0	0	0	0	
ニュージーランド	合計	44,712	0	0	0	44,712	0	0	0	0	0	0	0	0	
	単価	63,658	1,456	210	0	5,674	10,686	9,472	8,348	7,474	5,568	6,420	4,754	3,596	
その他外国	合計	35,362,491	774,371	113,238	0	2,986,006	5,678,964	5,313,374	4,710,334	4,275,115	3,190,752	3,600,818	2,730,683	1,988,836	
	単価	1,408	0	0	0	0	0	0	0	0	1,408	0	0	0	
マンゴー	合計	11,651	0	46	83	1,313	3,527	3,314	2,697	661	10	0	0	0	
	単価	39,578,480	0	33,372	225,450	6,122,888	13,457,826	10,947,636	7,069,140	1,704,888	17,280	0	0	0	
		3,397	0	725	2,716	4,663	3,816	3,303	2,621	2,579	1,728	0	0	0	
	高知県	12	0	0	0	0	12	0	0	0	0	0	0	0	
宮崎県	合計	108,864	0	0	0	0	108,864	0	0	0	0	0	0	0	
	単価	9,599	0	0	29	1,231	2,508	2,813	2,357	661	0	0	0	0	
	36,233,342	0	0	191,484	5,924,114	10,942,236	10,620,828	6,849,792	1,704,888	0	0	0	0		

品目別・産地別・月別取扱高一覧表

上段 数量：kg

下段 金額：円

(果実)

品目	産地	合計	1月	2月	3月	4月	5月	6月	7月	8月	9月	10月	11月	12月
果実加工品		51,823	0	3,146	30,760	16,863	740	178	34	34	0	0	34	34
	和歌山県	26,454,988	0	2,961,576	14,357,145	8,079,804	556,560	85,183	103,680	103,680	0	0	103,680	103,680
		4,812	18	929	1,353	284	54	47	533	1,019	40	255	280	0
	愛媛県	3,514,509	14,256	498,204	460,324	273,186	58,590	44,712	572,022	1,033,689	45,997	229,219	284,310	0
		39,729	2,098	1,437	3,091	4,562	3,852	4,196	4,224	5,628	4,053	2,181	2,666	1,741
	長崎県	15,897,514	778,355	565,790	1,236,010	1,781,472	1,517,671	1,716,040	1,753,461	2,420,905	1,594,648	866,496	1,017,542	649,124
		895	0	0	288	0	0	0	7	0	0	0	0	600
	熊本県	194,250	0	0	62,400	0	0	0	2,250	0	0	0	0	129,600
		2,270	26	31	1,876	0	0	0	0	0	119	78	52	88
	宮崎県	660,832	21,600	25,920	353,920	0	0	0	0	0	74,496	66,528	44,280	74,088
		678	80	76	32	0	0	0	60	0	27	183	103	117
	鹿児島県	792,353	90,936	86,746	34,733	0	0	0	64,800	0	40,176	211,377	122,969	140,616
		389	47	18	22	25	36	0	11	11	32	68	47	72
	中国	591,300	71,604	27,540	33,048	38,124	52,056	0	16,524	16,524	49,572	104,652	71,496	110,160
		140	0	60	0	0	0	0	0	0	80	0	0	0
	フィリピン	99,534	0	0	0	0	0	0	0	0	99,534	0	0	0
	946	50	102	127	76	105	82	86	68	0	89	98	63	
アメリカ	1,142,830	59,358	127,270	151,893	93,832	123,639	97,979	102,127	80,353	0	109,902	121,048	75,429	