

## II 青果部

## 入荷概況表

令和4年	1月	2月	3月	4月	5月	6月
開市日数	20	19	22	22	20	21
合計	9,397,884	9,629,318	10,534,704	10,734,217	10,238,174	10,341,499
	2,119,966,878	2,376,586,005	2,546,777,878	2,626,271,269	2,412,856,424	2,318,341,660
平均単価	226	247	242	245	236	224
1日平均取扱高	469,894	506,806	478,850	487,919	511,909	492,452
	105,998,344	125,083,474	115,762,631	119,375,967	120,642,821	110,397,222
野菜	7,763,322	7,855,443	8,850,559	9,230,463	9,096,659	8,929,578
	1,501,563,309	1,668,614,689	1,882,699,259	2,041,059,860	1,959,981,138	1,748,123,533
平均単価	193	212	213	221	215	196
果実	1,634,562	1,773,874	1,684,145	1,503,755	1,141,515	1,411,920
	618,403,569	707,971,316	664,078,619	585,211,409	452,875,286	570,218,127
平均単価	378	399	394	389	397	404

日数：日  
 上段 数量：kg  
 下段 金額：円  
 単価：円/kg  
 (税込み)

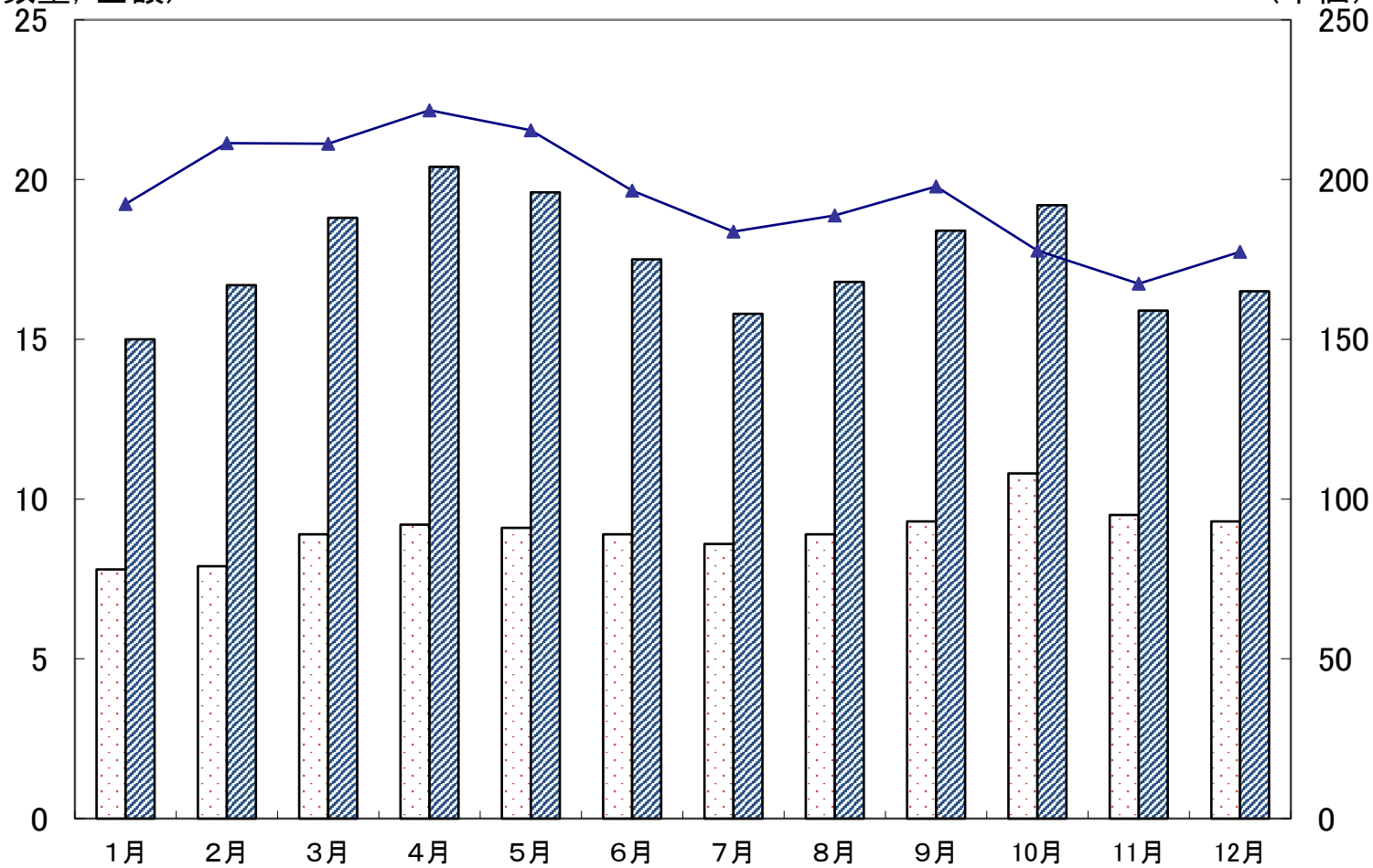
	7月	8月	9月	10月	11月	12月	合計
開市日数	21	21	21	22	21	23	253
合計	10,182,207	10,740,633	11,155,591	13,903,583	12,081,464	12,137,654	131,076,927
	2,257,020,683	2,513,364,383	2,539,254,784	2,760,506,836	2,243,961,849	2,429,947,219	29,144,855,868
平均単価	222	234	228	199	186	200	222
1日平均取扱高	484,867	511,459	531,219	631,981	575,308	527,724	518,091
	107,477,175	119,684,018	120,916,894	125,477,583	106,855,326	105,649,879	115,197,059
野菜	8,587,385	8,866,197	9,334,995	10,837,328	9,465,232	9,310,881	108,128,041
	1,583,042,250	1,682,518,450	1,841,436,872	1,917,405,991	1,590,909,666	1,650,895,773	21,068,250,790
平均単価	184	190	197	177	168	177	195
果実	1,594,822	1,874,436	1,820,596	3,066,256	2,616,232	2,826,774	22,948,886
	673,978,433	830,845,933	697,817,912	843,100,845	653,052,183	779,051,446	8,076,605,078
平均単価	423	443	383	275	250	276	352

月 別 ・ 種 類 別 取 扱 高

# 野菜

(数量, 金額)

(単価)



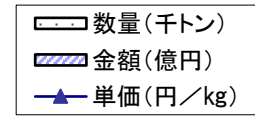
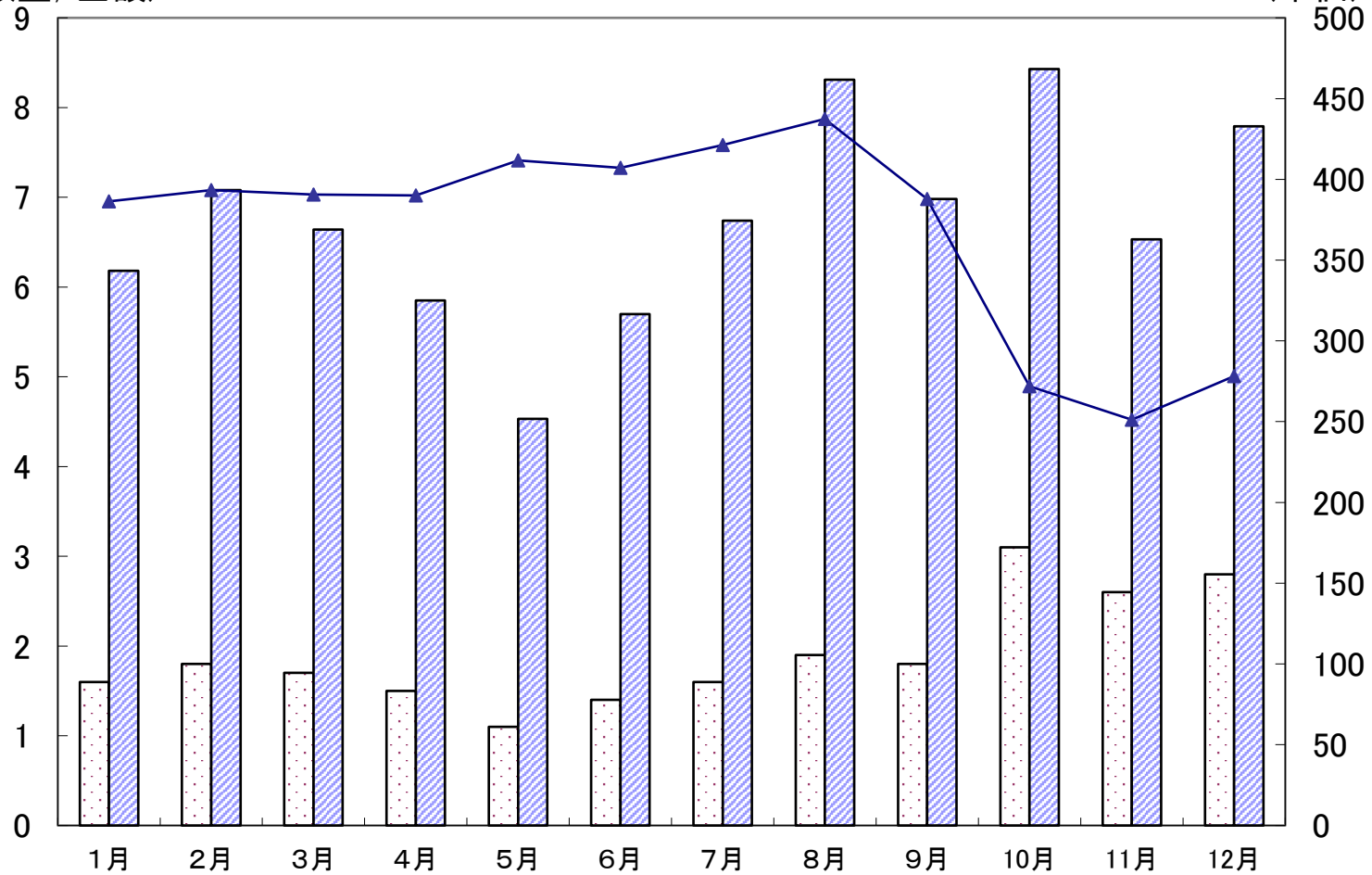
□ 数量(千トン)  
▨ 金額(億円)  
▲ 単価(円/kg)

月 別 ・ 種 類 別 取 扱 高

# 果実

(数量, 金額)

(単価)



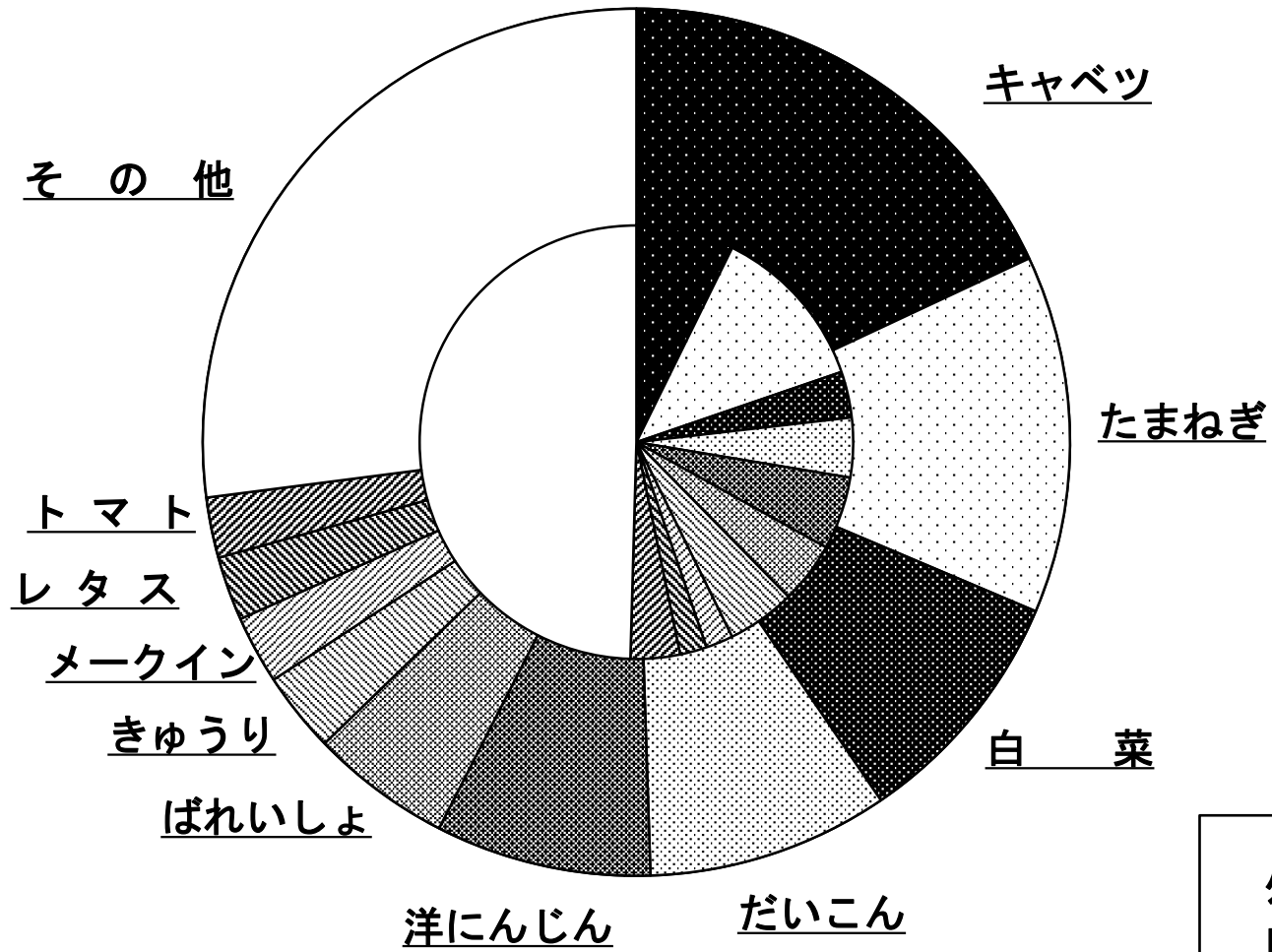
品 目 別 取 扱 量 の 順 位

(野 菜)

数量=kg 金額=円 割合=%

区分 順位	品 目	数 量	割 合	金 額	割 合
1	キャベツ	19,947,747	18.4	1,535,664,534	7.3
2	たまねぎ	14,759,305	13.6	2,623,735,021	12.5
3	白 菜	10,056,371	9.3	722,834,213	3.4
4	だいこん	9,972,921	9.2	936,489,676	4.4
5	洋にんじん	8,893,373	8.2	1,146,344,848	5.4
6	ばれいしょ	5,813,024	5.4	963,335,905	4.6
7	きゅうり	3,316,877	3.1	1,073,883,851	5.1
8	メークイン	2,813,694	2.6	428,283,024	2.0
9	レタス	2,642,304	2.4	421,970,809	2.0
10	トマト	2,489,772	2.3	774,705,734	3.7
	そ の 他	29,912,425	27.7	10,441,003,175	49.6
	合 計	108,128,041	100.0	21,068,250,790	100.0

# 野菜一品目別の割合



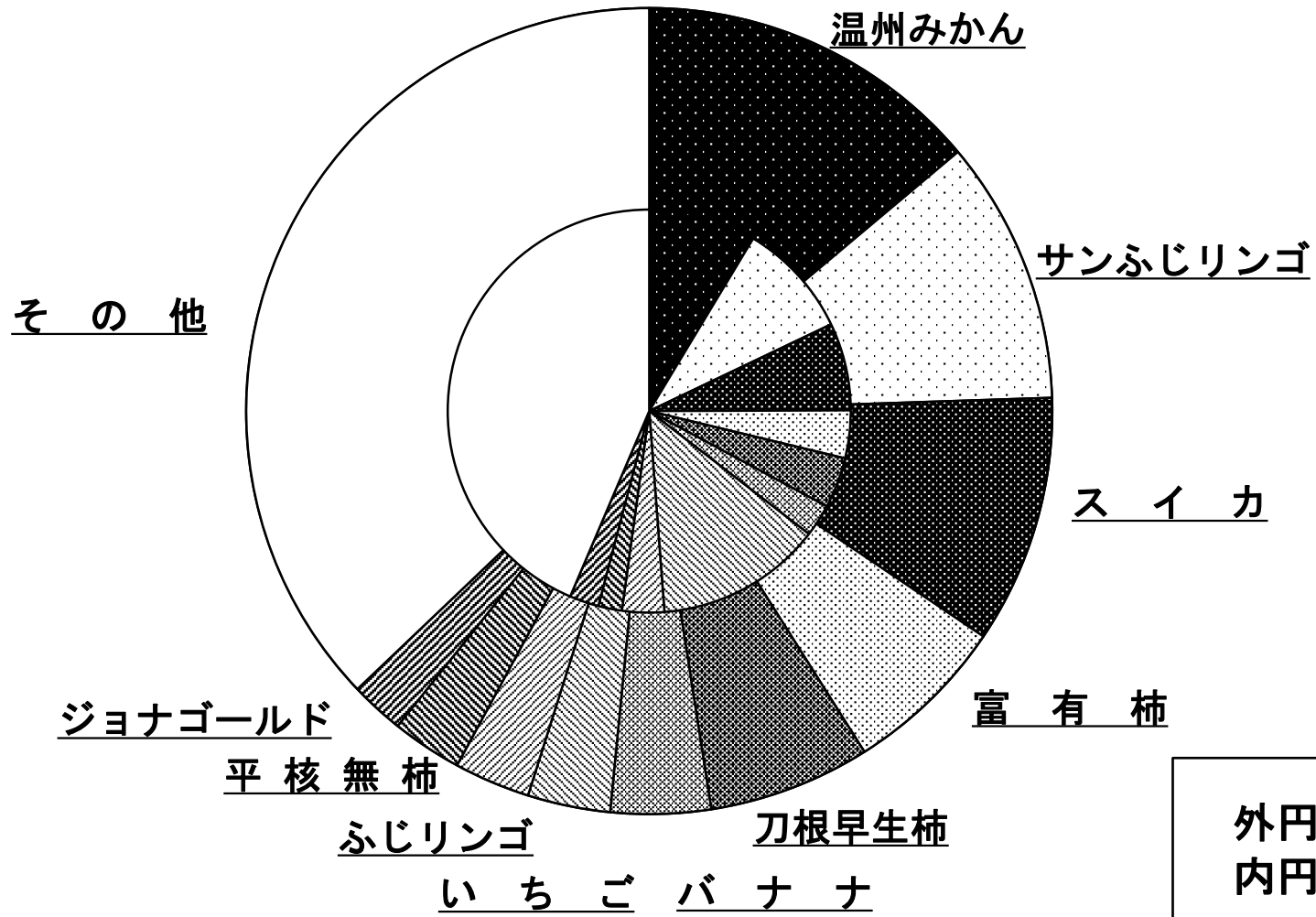
# 品 目 別 取 扱 量 の 順 位

(果 実)

数量=kg    金額=円    割合=%

区分 順位	品 目	数 量	割 合	金 額	割 合
1	温州みかん	3,186,328	13.9	696,943,440	8.6
2	サンふじリンゴ	2,430,245	10.6	750,109,403	9.3
3	ス イ カ	2,287,904	10.0	567,240,080	7.0
4	富 有 柿	1,512,740	6.6	309,687,722	3.8
5	刀根早生柿	1,492,183	6.5	328,470,153	4.1
6	バ ナ ナ	920,652	4.0	210,054,704	2.6
7	い ち ご	760,333	3.3	1,078,629,854	13.4
8	ふじリンゴ	700,176	3.1	272,481,692	3.4
9	平核無柿	646,279	2.8	153,193,808	1.9
10	ジョナゴールド	494,835	2.2	189,577,864	2.3
	そ の 他	8,517,211	37.1	3,520,216,358	43.6
	合 計	22,948,886	100.0	8,076,605,078	100.0

# 果実一品目別の割合





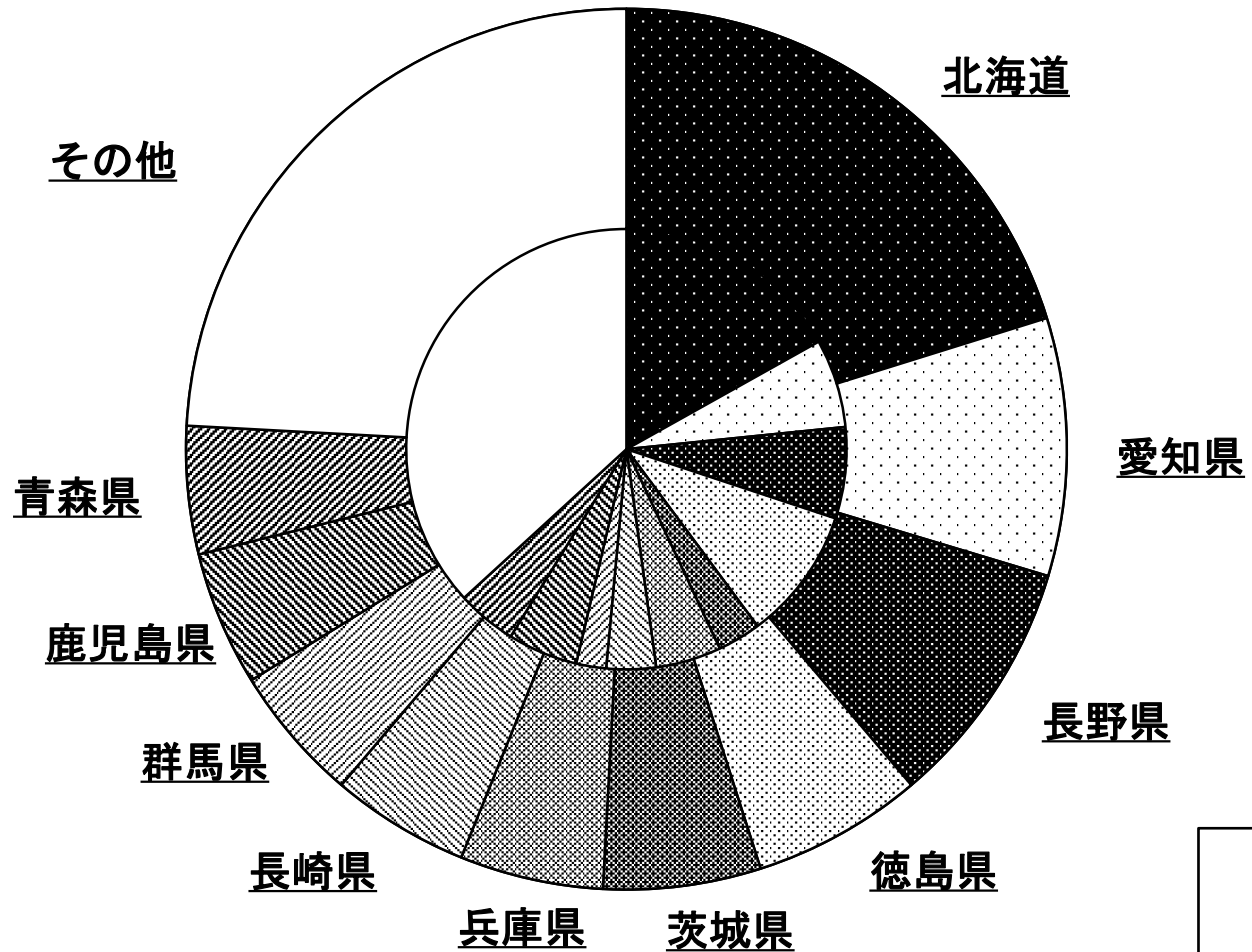
# 産 地 別 取 扱 量 の 順 位

(野 菜)

数量=kg    金額=円    割合=%

区分 順位	産 地	数 量	割 合	金 額	割 合
1	北海道	21,828,096	20.2	3,556,989,506	16.9
2	愛知県	10,233,799	9.5	1,370,672,512	6.5
3	長野県	9,897,615	9.2	1,411,782,502	6.7
4	徳島県	6,774,011	6.3	2,056,457,647	9.8
5	茨城県	6,251,180	5.8	669,994,844	3.2
6	兵庫県	5,698,330	5.3	1,013,161,956	4.8
7	長崎県	5,493,709	5.1	764,966,214	3.6
8	群馬県	5,418,136	5.0	462,866,587	2.2
9	鹿児島県	5,347,889	4.9	1,083,787,021	5.1
10	青森県	5,073,590	4.7	924,004,917	4.4
	その他	26,111,686	24.1	7,753,567,084	36.8
	合 計	108,128,041	100.0	21,068,250,790	100.0

# 野菜一産地別の割合



外円:数量  
内円:金額

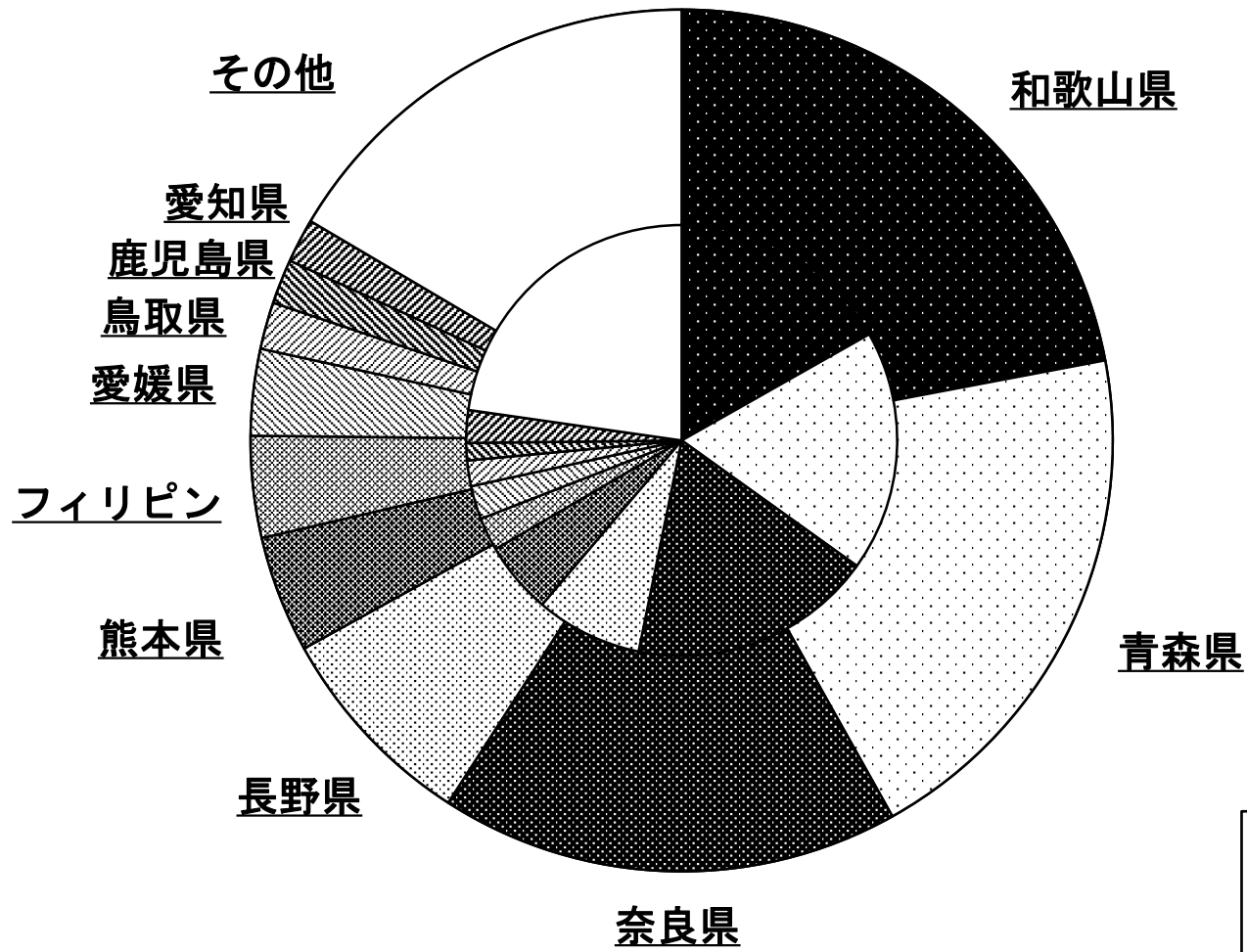
# 産 地 別 取 扱 量 の 順 位

(果 実)

数量=kg    金額=円    割合=%

区分 順位	産 地	数 量	割 合	金 額	割 合
1	和歌山県	5,053,955	22.0	1,356,501,970	16.8
2	青森県	4,555,133	19.8	1,461,738,236	18.1
3	奈良県	3,955,785	17.2	1,478,854,481	18.3
4	長野県	1,806,634	7.9	646,881,162	8.0
5	熊本県	1,005,475	4.4	434,158,722	5.4
6	フィリピン	875,035	3.8	201,218,469	2.5
7	愛媛県	744,476	3.2	202,760,012	2.5
8	鳥取県	403,856	1.8	155,129,963	1.9
9	鹿児島県	383,670	1.7	105,153,171	1.3
10	愛知県	378,486	1.6	197,971,103	2.5
	その他	3,786,381	16.5	1,836,237,789	22.7
	合 計	22,948,886	100.0	8,076,605,078	100.0

# 果実一産地別の割合



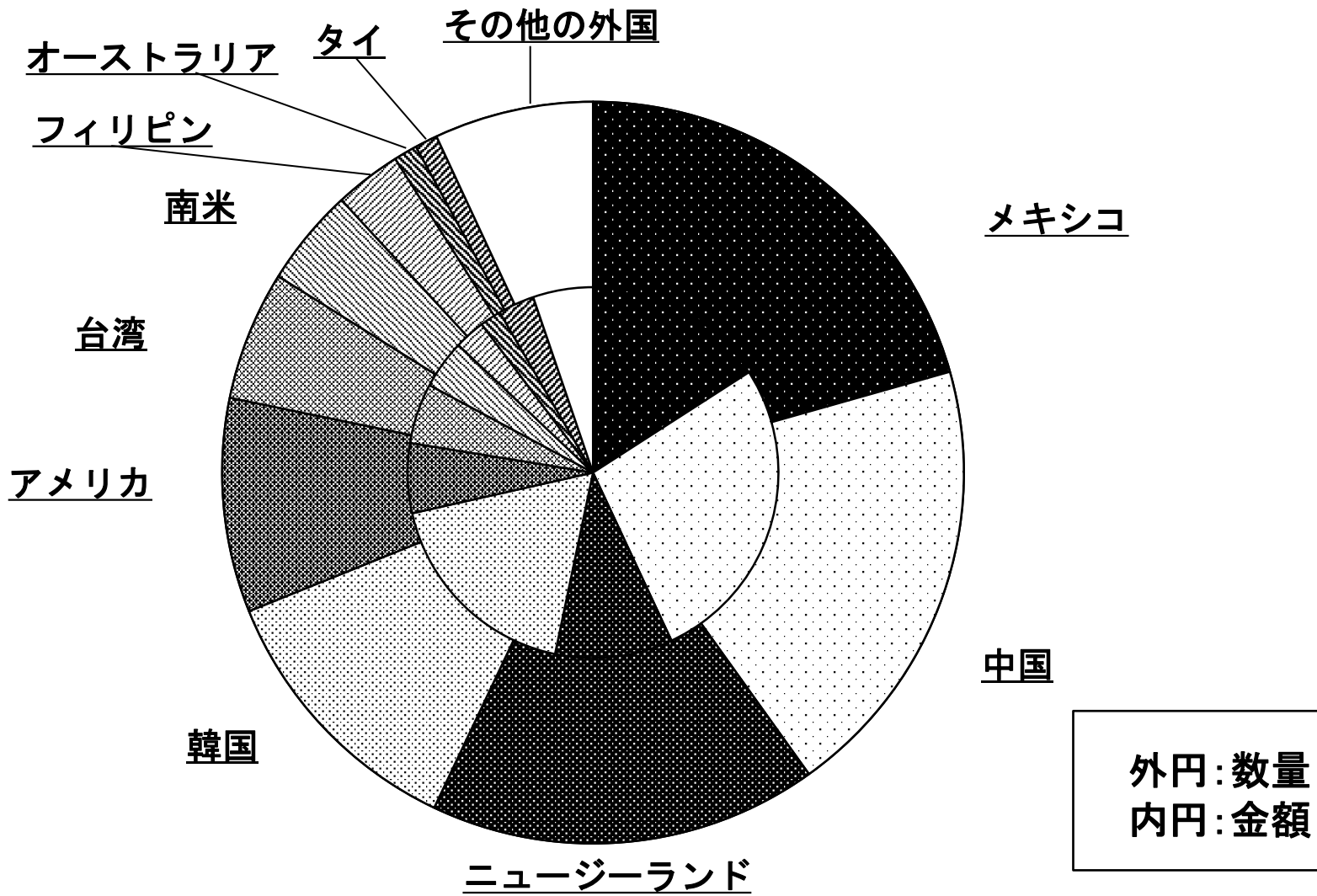
# 外 国 産 地 別 取 扱 量 の 順 位

(野菜)

数量=kg    金額=円    割合=%

区分 順位	産 地	数 量	割 合	金 額	割 合
1	メキシコ	407,738	20.6	89,655,995	15.9
2	中国	385,477	19.5	153,099,383	27.1
3	ニュージーランド	334,952	16.9	57,739,425	10.2
4	韓国	234,556	11.9	102,576,198	18.2
5	アメリカ	184,560	9.3	34,330,580	6.1
6	台湾	111,519	5.6	29,629,374	5.3
7	南米	84,375	4.3	24,002,069	4.3
8	フィリピン	57,518	2.9	15,109,341	2.7
9	オーストラリア	20,392	1.0	10,476,972	1.9
10	タイ	19,433	1.0	17,816,514	3.2
	その他の外国	137,164	0.7	29,496,744	2.6
	外国産合計	1,977,684	100.0	563,932,595	100.0
	外国産野菜	1,977,684	1.8	563,932,595	2.7
	国内産野菜	106,150,357	98.2	20,504,318,195	97.3
	野 菜 合 計	108,128,041	100.0	21,068,250,790	100.0

# 野菜一産地別の割合(外国産)



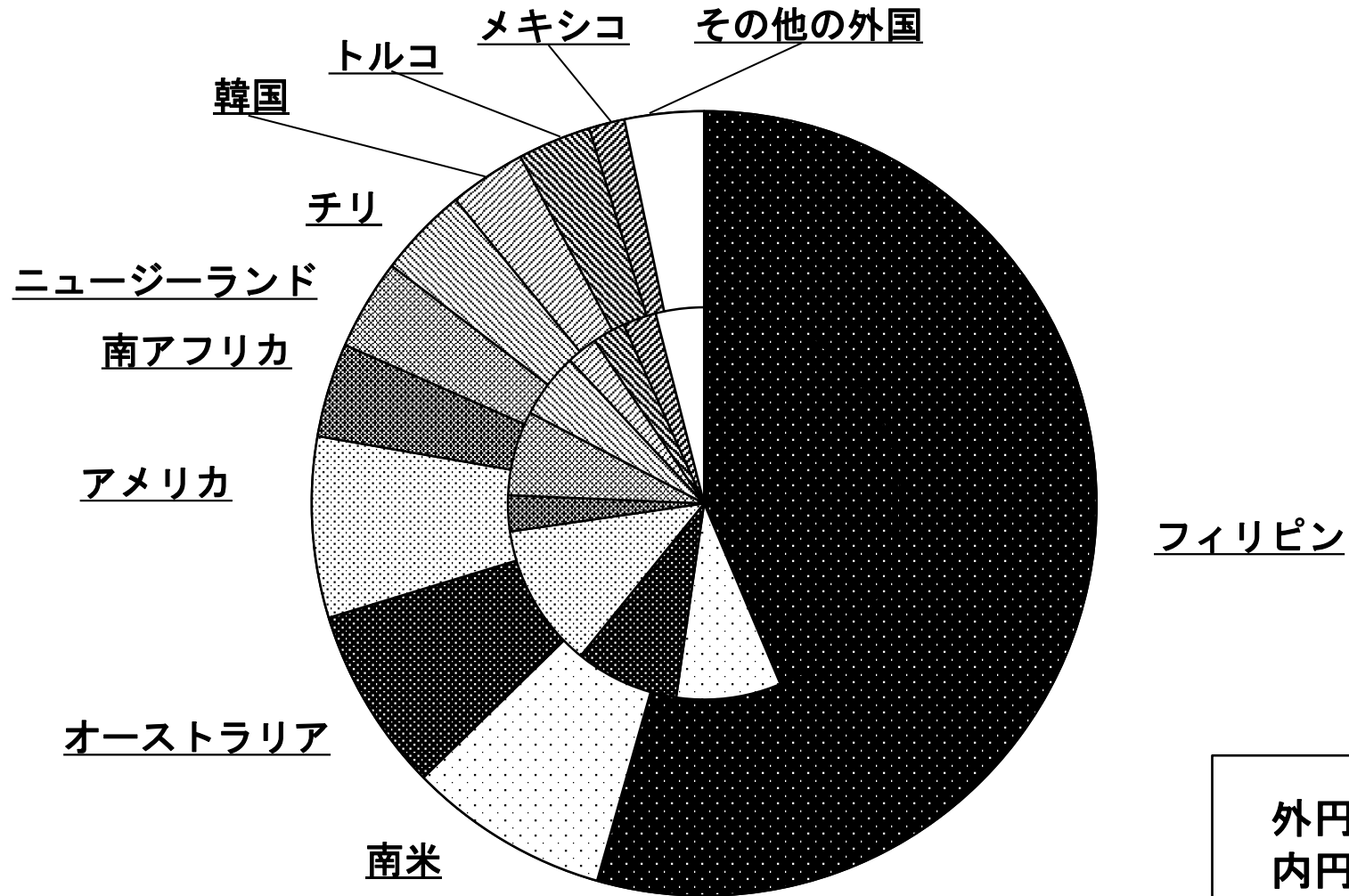
# 外 国 産 地 別 取 扱 量 の 順 位

(果実)

数量=kg    金額=円    割合=%

区分 順位	品 目	数 量	割 合	金 額	割 合
1	フィリピン	875,035	54.4	201,218,469	43.6
2	南米	133,331	8.3	39,813,412	8.6
3	オーストラリア	122,383	7.6	39,416,835	8.5
4	アメリカ	119,937	7.5	54,757,054	11.9
5	南アフリカ	62,217	3.9	13,657,571	3.0
6	ニュージーランド	60,128	3.7	32,161,475	7.0
7	チリ	60,114	3.7	24,794,717	5.4
8	韓国	50,833	3.2	11,827,985	2.6
9	トルコ	48,601	3.0	12,389,905	2.7
10	メキシコ	23,603	1.5	12,685,446	2.8
	その他の外国	52,440	3.3	18,309,974	4.0
	外国産合計	1,608,622	100.0	461,032,843	100.0
	外国産果実	1,608,622	7.0	461,032,843	5.7
	国内産果実	21,340,264	93.0	7,615,572,235	94.3
	果 実 合 計	22,948,886	100.0	8,076,605,078	100.0

# 果実一産地別の割合(外国産)





品目別・産地別・月別取扱高

単位：k g, 円

産地	数量	金額	単価
【だいこん（大根）】			
奈良(1月)	30,955	721,168	23
奈良(2月)	17,516	565,722	32
奈良(3月)	90	1,866	21
奈良(4月)	32	2,376	74
奈良(5月)	1,488	127,915	86
奈良(6月)	6,628	484,758	73
奈良(10月)	2,521	128,628	51
奈良(11月)	15,901	672,555	42
奈良(12月)	38,941	1,123,836	29
計	114,072	3,828,824	34
北海道(6月)	120,835	11,172,395	92
北海道(7月)	514,005	65,467,926	127
北海道(8月)	678,095	86,732,197	128
北海道(9月)	381,470	53,782,736	141
北海道(10月)	365,885	41,026,900	112
北海道(11月)	10,880	1,033,668	95
計	2,071,170	259,215,822	125
青森(5月)	94,535	9,958,421	105
青森(6月)	580,435	54,364,543	94
青森(7月)	301,930	24,035,206	80
青森(8月)	199,685	15,157,692	76
青森(9月)	395,605	38,598,206	98
青森(10月)	707,970	56,922,232	80
青森(11月)	558,780	40,127,335	72
計	2,838,940	239,163,635	84
岩手(8月)	500	59,832	120
岩手(9月)	29,745	3,184,434	107
岩手(10月)	27,860	2,889,756	104
岩手(11月)	18,730	1,685,664	90
計	76,835	7,819,686	102
茨城(5月)	5,650	690,066	122
計	5,650	690,066	122
群馬(7月)	585	46,332	79
群馬(8月)	1,050	91,476	87
群馬(9月)	360	72,792	202
計	1,995	210,600	106
千葉(1月)	58,490	4,325,022	74

単位：k g, 円

産地	数量	金額	単価
千葉(2月)	46,055	6,144,408	133
千葉(3月)	79,235	10,592,651	134
千葉(4月)	154,842	17,402,234	112
千葉(5月)	164,792	22,211,118	135
千葉(6月)	53,215	5,373,443	101
千葉(10月)	127,345	11,876,857	93
千葉(11月)	269,285	22,201,884	82
千葉(12月)	139,105	8,545,046	61
計	1,092,364	108,672,663	99
神奈川(1月)	14,285	708,763	50
神奈川(2月)	12,350	1,280,754	104
神奈川(3月)	10,850	1,208,857	111
神奈川(11月)	27,670	2,241,702	81
神奈川(12月)	5,300	530,064	100
計	70,455	5,970,140	85
新潟(11月)	2,000	216,648	108
計	2,000	216,648	108
富山(6月)	1,000	113,400	113
富山(11月)	1,860	161,244	87
計	2,860	274,644	96
石川(10月)	2,700	515,160	191
石川(11月)	1,500	118,800	79
計	4,200	633,960	151
福井(10月)	2,915	323,352	111
福井(11月)	15,500	1,490,400	96
計	18,415	1,813,752	98
岐阜(1月)	4,350	232,055	53
岐阜(2月)	1,200	125,971	105
岐阜(4月)	450	51,840	115
岐阜(6月)	4,040	388,908	96
岐阜(7月)	1,230	97,416	79
岐阜(8月)	450	55,080	122
岐阜(9月)	1,050	69,552	66
岐阜(10月)	345	9,936	29
岐阜(11月)	2,235	131,382	59
岐阜(12月)	1,500	82,944	55
計	16,850	1,245,084	74
静岡(1月)	6,990	382,206	55

単位：k g, 円

産地	数量	金額	単価
静岡(2月)	600	69,984	117
静岡(3月)	740	88,763	120
静岡(4月)	4,170	288,187	69
静岡(10月)	615	42,066	68
静岡(11月)	1,000	91,800	92
静岡(12月)	7,820	537,052	69
計	21,935	1,500,058	68
愛知(1月)	3,000	153,382	51
愛知(2月)	5,250	284,193	54
愛知(4月)	2,665	349,132	131
愛知(5月)	1,050	121,932	116
愛知(11月)	720	64,800	90
愛知(12月)	1,920	111,996	58
計	14,605	1,085,435	74
三重(5月)	1,240	100,872	81
三重(6月)	2,290	179,712	78
三重(10月)	1,100	78,840	72
三重(11月)	6,030	417,636	69
三重(12月)	9,120	402,710	44
計	19,780	1,179,770	60
大阪(11月)	225	6,966	31
計	225	6,966	31
兵庫(1月)	450	8,165	18
兵庫(3月)	2,250	139,968	62
兵庫(8月)	1,500	162,000	108
兵庫(11月)	10,710	629,532	59
兵庫(12月)	25,545	969,516	38
計	40,455	1,909,181	47
和歌山(1月)	75,124	5,878,097	78
和歌山(2月)	880	80,715	92
和歌山(6月)	100	16,200	162
和歌山(11月)	23,089	2,292,354	99
和歌山(12月)	107,514	9,309,805	87
計	206,707	17,577,171	85
岡山(7月)	400	39,420	99
計	400	39,420	99
広島(9月)	220	56,592	257
計	220	56,592	257

単位：k g, 円

産地	数量	金額	単価
徳島(1月)	205,840	17,960,810	87
徳島(2月)	169,710	21,121,835	124
徳島(3月)	105,475	14,143,359	134
徳島(4月)	18,130	2,011,284	111
徳島(5月)	24,385	2,583,846	106
徳島(11月)	44,295	3,550,176	80
徳島(12月)	206,420	17,088,343	83
計	774,255	78,459,653	101
香川(1月)	87,790	5,561,395	63
香川(2月)	123,980	11,689,661	94
香川(3月)	91,880	10,200,518	111
香川(4月)	171,830	15,123,888	88
香川(5月)	182,010	16,931,052	93
計	657,490	59,506,514	91
福岡(1月)	6,160	529,429	86
福岡(2月)	13,840	2,103,836	152
福岡(3月)	23,085	2,886,478	125
福岡(4月)	10,750	973,134	91
福岡(5月)	2,480	323,784	131
福岡(12月)	6,230	244,620	39
計	62,545	7,061,281	113
長崎(1月)	90,772	5,521,341	61
長崎(2月)	40,520	3,560,750	88
長崎(3月)	62,668	5,667,678	90
長崎(4月)	135,957	10,919,437	80
長崎(5月)	100,224	9,280,440	93
長崎(11月)	64,118	4,696,920	73
長崎(12月)	104,432	5,776,769	55
計	598,691	45,423,335	76
熊本(2月)	300	60,653	202
熊本(4月)	2,270	346,626	153
熊本(5月)	14,780	2,398,043	162
計	17,350	2,805,322	162
宮崎(3月)	700	116,407	166
宮崎(5月)	750	144,720	193
宮崎(12月)	1,200	167,508	140
計	2,650	428,635	162
鹿児島(1月)	153,694	8,411,412	55

単位：k g, 円

産地	数量	金額	単価
鹿児島(2月)	239,153	21,267,567	89
鹿児島(3月)	322,792	29,704,172	92
鹿児島(4月)	222,134	14,543,742	65
鹿児島(5月)	64,203	3,893,238	61
鹿児島(11月)	37,450	1,887,030	50
鹿児島(12月)	200,381	9,987,656	50
計	1,239,807	89,694,817	72
品目計	9,972,921	936,489,674	94
【辛味だいこん】			
群馬(3月)	6	3,266	544
群馬(5月)	16	8,100	506
群馬(6月)	4	3,240	810
群馬(7月)	2	1,620	810
群馬(8月)	130	22,842	176
群馬(9月)	280	42,336	151
群馬(10月)	70	10,584	151
計	508	91,988	181
品目計	508	91,988	181
【祝だいこん】			
奈良(12月)	27,417	7,951,090	290
計	27,417	7,951,090	290
兵庫(12月)	3,350	1,415,880	423
計	3,350	1,415,880	423
品目計	30,767	9,366,970	304
【かぶ（蕪）】			
奈良(1月)	6,264	450,580	72
奈良(2月)	3,192	252,402	79
奈良(3月)	250	28,398	114
奈良(6月)	470	86,184	183
奈良(9月)	6	1,620	270
奈良(10月)	671	165,402	247
奈良(11月)	3,484	518,562	149
奈良(12月)	11,559	1,047,654	91
計	25,896	2,550,802	99

単位：k g, 円

産地	数量	金額	単価
青森(6月)	805	149,580	186
青森(7月)	625	112,104	179
青森(8月)	480	84,078	175
青森(9月)	145	44,496	307
青森(10月)	1,500	380,754	254
計	3,555	771,012	217
千葉(11月)	180	59,130	329
千葉(12月)	130	37,584	289
計	310	96,714	312
福井(1月)	85	42,457	499
福井(11月)	2,044	1,077,754	527
福井(12月)	1,327	547,387	412
計	3,456	1,667,598	483
岐阜(1月)	200	19,246	96
岐阜(2月)	100	9,914	99
計	300	29,160	97
京都(2月)	270	46,189	171
計	270	46,189	171
徳島(1月)	40,206	6,345,787	158
徳島(2月)	32,116	6,429,850	200
徳島(3月)	22,166	4,831,929	218
徳島(4月)	11,310	1,723,284	152
徳島(5月)	1,030	138,348	134
徳島(10月)	3,840	904,230	235
徳島(11月)	17,277	3,872,016	224
徳島(12月)	30,118	4,970,187	165
計	158,063	29,215,631	185
福岡(1月)	3,550	289,617	82
福岡(2月)	900	151,749	169
福岡(11月)	4,195	385,452	92
福岡(12月)	3,860	442,800	115
計	12,505	1,269,618	102
品目計	204,355	35,646,724	174
【金時にんじん】			
奈良(12月)	175	62,521	357
計	175	62,521	357
兵庫(1月)	495	69,168	140

単位：k g, 円

産地	数量	金額	単価
兵庫(12月)	785	222,588	284
計	1,280	291,756	228
香川(1月)	4,220	591,306	140
香川(2月)	5,185	477,816	92
香川(3月)	1,180	125,855	107
香川(11月)	3,515	803,412	229
香川(12月)	106,100	26,396,690	249
計	120,200	28,395,079	236
品目計	121,655	28,749,356	236
【洋にんじん】			
奈良(1月)	15	1,458	97
奈良(6月)	56	1,026	18
計	71	2,484	35
北海道(4月)	10,990	931,338	85
北海道(7月)	142,810	28,600,063	200
北海道(8月)	611,500	90,598,802	148
北海道(9月)	656,310	138,513,996	211
北海道(10月)	729,790	119,837,318	164
北海道(11月)	483,770	49,085,201	101
北海道(12月)	5,670	837,864	148
計	2,640,840	428,404,582	162
青森(6月)	10,990	1,871,802	170
青森(7月)	333,300	60,851,866	183
青森(8月)	4,000	303,264	76
青森(10月)	51,840	7,978,219	154
青森(11月)	29,580	2,949,566	100
計	429,710	73,954,717	172
茨城(12月)	1,800	239,760	133
計	1,800	239,760	133
千葉(1月)	103,500	12,552,018	121
千葉(2月)	97,110	9,146,617	94
千葉(3月)	11,592	796,535	69
千葉(6月)	2,870	225,094	78
千葉(7月)	1,840	61,895	34
千葉(10月)	5,000	936,360	187
千葉(11月)	176,920	23,311,487	132
千葉(12月)	195,430	21,681,367	111



単位：k g, 円

産地	数量	金額	単価
計	594,262	68,711,373	116
富山(11月)	500	32,400	65
計	500	32,400	65
石川(1月)	740	66,252	90
計	740	66,252	90
愛知(1月)	90,570	5,570,656	62
愛知(2月)	149,780	12,106,532	81
愛知(3月)	100,860	7,832,236	78
愛知(12月)	24,580	1,644,192	67
計	365,790	27,153,616	74
兵庫(1月)	38,070	2,065,286	54
兵庫(2月)	21,990	1,290,038	59
兵庫(5月)	43,750	4,835,927	111
兵庫(6月)	66,530	9,208,642	138
兵庫(7月)	20,490	2,753,330	134
兵庫(12月)	1,160	87,264	75
計	191,990	20,240,487	105
和歌山(6月)	117,490	14,256,994	121
和歌山(7月)	67,390	8,400,748	125
計	184,880	22,657,742	123
鳥取(6月)	770	115,884	150
計	770	115,884	150
岡山(11月)	10	6,480	648
計	10	6,480	648
徳島(3月)	359,220	47,069,173	131
徳島(4月)	696,440	90,230,209	130
徳島(5月)	560,570	70,107,757	125
徳島(6月)	170,890	17,835,304	104
計	1,787,120	225,242,443	126
香川(6月)	34,280	4,578,984	134
計	34,280	4,578,984	134
高知(6月)	1,000	145,800	146
計	1,000	145,800	146
長崎(1月)	298,740	26,548,290	89
長崎(2月)	166,110	16,084,831	97
長崎(3月)	74,770	7,464,155	100
長崎(4月)	190,200	19,556,489	103
長崎(5月)	247,530	24,794,867	100

単位：k g, 円

産地	数量	金額	単価
長崎(6月)	323,810	39,685,864	123
長崎(7月)	43,050	6,305,386	146
長崎(11月)	147,660	17,072,413	116
長崎(12月)	329,860	36,704,102	111
計	1,821,730	194,216,397	107
熊本(1月)	900	57,154	64
熊本(3月)	1,000	128,304	128
熊本(5月)	2,190	212,382	97
熊本(6月)	6,510	1,083,402	166
熊本(11月)	350	60,480	173
熊本(12月)	500	88,020	176
計	11,450	1,629,742	142
宮崎(4月)	810	108,648	134
宮崎(5月)	380	63,180	166
計	1,190	171,828	144
鹿児島(1月)	223,030	19,307,210	87
鹿児島(2月)	304,740	29,993,998	98
鹿児島(3月)	185,400	17,192,035	93
鹿児島(4月)	500	17,280	35
鹿児島(6月)	8,530	663,282	78
鹿児島(12月)	51,840	6,487,571	125
計	774,040	73,661,376	95
中国(4月)	4,000	376,812	94
中国(5月)	1,500	143,640	96
中国(6月)	5,900	596,160	101
中国(7月)	13,400	1,378,836	103
中国(8月)	8,200	859,896	105
中国(9月)	10,200	996,462	98
中国(10月)	5,000	475,200	95
中国(11月)	1,600	150,930	94
中国(12月)	400	35,424	89
計	50,200	5,013,360	100
ベトナム(2月)	500	49,572	99
ベトナム(3月)	500	49,572	99
計	1,000	99,144	99
品目計	8,893,373	1,146,344,851	129

【ごぼう】

単位：k g, 円

産地	数量	金額	単価
奈良(1月)	192	163,752	853
奈良(2月)	151	17,613	117
奈良(4月)	759	556,265	733
奈良(5月)	309	187,337	606
奈良(6月)	226	125,340	555
奈良(7月)	112	22,939	205
奈良(12月)	60	54,108	902
計	1,809	1,127,354	623
北海道(1月)	20,914	3,051,467	146
北海道(2月)	7,426	1,150,995	155
北海道(3月)	6,921	1,190,335	172
北海道(4月)	38,957	5,588,060	143
北海道(5月)	41,181	5,265,880	128
北海道(6月)	4,428	1,073,153	242
北海道(8月)	3,550	987,768	278
北海道(9月)	80,638	18,120,380	225
北海道(10月)	111,308	25,946,325	233
北海道(11月)	71,614	13,863,290	194
北海道(12月)	45,571	8,802,080	193
計	432,508	85,039,733	197
青森(1月)	59,313	11,069,469	187
青森(2月)	82,387	15,161,473	184
青森(3月)	77,094	14,350,243	186
青森(4月)	66,878	11,630,801	174
青森(5月)	11,021	1,613,029	146
青森(6月)	1,250	249,491	200
青森(8月)	500	173,340	347
青森(9月)	33,469	7,784,780	233
青森(10月)	66,944	16,174,831	242
青森(11月)	70,375	13,867,254	197
青森(12月)	92,220	18,744,512	203
計	561,451	110,819,223	197
宮城(12月)	78	66,744	856
計	78	66,744	856
茨城(1月)	7,003	743,873	106
茨城(2月)	3,711	272,541	73
茨城(3月)	5,816	783,365	135
茨城(4月)	3,060	250,236	82

単位：k g, 円

産地	数量	金額	単価
茨城(5月)	1,661	303,529	183
茨城(6月)	656	125,604	191
茨城(9月)	100	25,920	259
茨城(10月)	200	63,720	319
茨城(12月)	620	173,124	279
計	22,827	2,741,912	120
栃木(11月)	130	32,292	248
栃木(12月)	1,567	226,152	144
計	1,697	258,444	152
群馬(6月)	10,983	2,679,059	244
群馬(7月)	23,577	4,086,914	173
群馬(8月)	17,745	2,154,319	121
群馬(9月)	2,795	518,047	185
計	55,100	9,438,339	171
千葉(1月)	980	86,034	88
千葉(3月)	772	145,170	188
千葉(4月)	3,390	483,980	143
千葉(6月)	3,590	489,780	136
千葉(9月)	4,430	911,736	206
千葉(12月)	1,000	78,365	78
計	14,162	2,195,065	155
長野(9月)	3,637	742,241	204
長野(10月)	469	125,842	268
計	4,106	868,083	211
愛知(7月)	3,103	264,881	85
愛知(8月)	5,171	538,434	104
計	8,274	803,315	97
大阪(2月)	1,112	982,329	883
大阪(3月)	1,448	889,147	614
大阪(4月)	458	174,960	382
計	3,018	2,046,436	678
岡山(2月)	1,060	413,722	390
岡山(3月)	465	187,557	403
計	1,525	601,279	394
高知(1月)	618	331,549	536
高知(2月)	636	316,328	497
高知(3月)	456	202,604	444
計	1,710	850,481	497

単位：k g, 円

産地	数量	金額	単価
福岡(4月)	2,095	745,837	356
福岡(5月)	2,329	712,260	306
福岡(6月)	55	9,148	166
計	4,479	1,467,245	328
長崎(6月)	115	34,776	302
計	115	34,776	302
熊本(1月)	1,646	884,539	537
熊本(2月)	1,128	863,963	766
熊本(3月)	1,784	1,277,370	716
熊本(4月)	1,434	971,093	677
熊本(5月)	1,041	332,705	320
熊本(6月)	4,940	2,000,970	405
熊本(7月)	2,222	1,009,476	454
熊本(8月)	418	213,710	511
熊本(11月)	360	285,044	792
熊本(12月)	1,115	838,598	752
計	16,088	8,677,468	539
大分(5月)	250	42,660	171
大分(6月)	2,775	588,557	212
大分(7月)	235	22,788	97
計	3,260	654,005	201
宮崎(1月)	4,080	3,128,763	767
宮崎(2月)	3,342	2,649,431	793
宮崎(3月)	2,294	1,899,657	828
宮崎(4月)	1,450	832,594	574
宮崎(5月)	3,341	1,501,146	449
宮崎(6月)	6,108	2,691,841	441
宮崎(7月)	3,948	1,789,241	453
宮崎(8月)	2,811	977,940	348
宮崎(9月)	2,883	1,480,762	514
宮崎(10月)	2,442	1,375,704	563
宮崎(11月)	2,296	1,300,104	566
宮崎(12月)	1,952	2,037,960	1,044
計	36,947	21,665,143	586
鹿児島(1月)	38	31,026	816
鹿児島(2月)	40	30,326	758
鹿児島(3月)	210	119,614	570
鹿児島(4月)	60	24,300	405

単位：k g, 円

産地	数量	金額	単価
鹿児島(5月)	3,311	681,901	206
鹿児島(6月)	2,429	515,592	212
鹿児島(7月)	15,686	2,051,935	131
鹿児島(8月)	5,237	1,731,926	331
鹿児島(9月)	2,272	995,911	438
鹿児島(10月)	408	297,702	730
鹿児島(11月)	120	107,816	898
鹿児島(12月)	400	336,852	842
計	30,211	6,924,901	229
中国(1月)	400	53,654	134
中国(2月)	400	53,654	134
中国(3月)	600	71,734	120
中国(4月)	2,300	274,968	120
中国(5月)	2,090	254,837	122
中国(6月)	1,700	206,928	122
中国(7月)	500	59,292	119
中国(8月)	1,050	124,740	119
中国(9月)	1,150	158,436	138
中国(10月)	2,950	444,798	151
中国(11月)	2,600	373,842	144
中国(12月)	1,550	223,668	144
計	17,290	2,300,551	133
メキシコ(1月)	2,000	251,826	126
メキシコ(2月)	800	100,427	126
メキシコ(3月)	550	67,301	122
計	3,350	419,554	125
品目計	1,220,005	259,000,051	212
【たけのこ(筍)】			
奈良(2月)	43	88,296	2,053
奈良(3月)	275	234,073	851
奈良(4月)	4,202	978,483	233
奈良(5月)	1,214	219,548	181
奈良(6月)	456	35,813	79
計	6,190	1,556,213	251
青森(5月)	10	2,160	216
計	10	2,160	216
大阪(4月)	1,308	569,700	436

単位：k g, 円

産地	数量	金額	単価
計	1,308	569,700	436
徳島(3月)	1,014	1,111,987	1,097
徳島(4月)	18,764	7,787,043	415
計	19,778	8,899,030	450
香川(4月)	1,000	254,340	254
計	1,000	254,340	254
愛媛(3月)	266	173,677	653
愛媛(4月)	244	82,026	336
計	510	255,703	501
高知(10月)	216	295,920	1,370
高知(11月)	4	5,400	1,350
計	220	301,320	1,370
福岡(4月)	5,816	2,176,038	374
計	5,816	2,176,038	374
熊本(4月)	3,816	1,706,886	447
熊本(12月)	4	7,992	1,998
計	3,820	1,714,878	449
鹿児島(1月)	18	46,073	2,560
鹿児島(2月)	42	135,186	3,219
鹿児島(3月)	2,258	3,132,705	1,387
鹿児島(4月)	3,180	2,044,948	643
鹿児島(12月)	63	345,848	5,490
計	5,561	5,704,760	1,026
中国(1月)	166	193,739	1,167
中国(2月)	242	308,571	1,275
中国(3月)	184	329,625	1,791
中国(12月)	446	948,910	2,128
計	1,038	1,780,845	1,716
メキシコ(1月)	68	90,279	1,328
メキシコ(3月)	42	68,584	1,633
計	110	158,863	1,444
品目計	45,361	23,373,850	515
【れんこん（蓮根）】			
奈良(10月)	512	211,248	413
奈良(11月)	536	193,536	361
奈良(12月)	232	84,888	366
計	1,280	489,672	383

単位：k g, 円

産地	数量	金額	単価
茨城(2月)	60	48,989	816
茨城(7月)	180	121,500	675
茨城(8月)	720	417,960	581
茨城(9月)	2,008	927,374	462
茨城(10月)	2,528	921,974	365
茨城(11月)	3,416	1,205,107	353
茨城(12月)	5,375	1,955,070	364
計	14,287	5,597,974	392
岐阜(3月)	140	107,367	767
計	140	107,367	767
岡山(4月)	100	60,480	605
岡山(5月)	300	184,680	616
計	400	245,160	613
徳島(1月)	23,314	13,990,773	600
徳島(2月)	19,414	13,536,633	697
徳島(3月)	19,645	15,858,036	807
徳島(4月)	19,420	15,414,764	794
徳島(5月)	18,765	14,344,960	764
徳島(6月)	8,265	8,291,430	1,003
徳島(7月)	6,927	7,214,584	1,042
徳島(8月)	20,860	11,817,641	567
徳島(9月)	29,583	16,085,779	544
徳島(10月)	34,880	16,579,415	475
徳島(11月)	30,653	12,202,391	398
徳島(12月)	60,970	31,879,235	523
計	292,696	177,215,641	605
佐賀(1月)	4,392	2,573,032	586
佐賀(2月)	5,676	3,231,640	569
佐賀(3月)	2,940	2,138,828	727
佐賀(4月)	2,880	2,336,224	811
佐賀(5月)	1,120	1,018,440	909
佐賀(6月)	480	733,428	1,528
佐賀(7月)	680	489,294	720
佐賀(8月)	1,690	948,704	561
佐賀(9月)	3,000	1,267,024	422
佐賀(10月)	1,540	627,664	408
佐賀(11月)	1,640	620,622	378
佐賀(12月)	1,680	767,826	457



単位：k g, 円

産地	数量	金額	単価
計	27,718	16,752,726	604
品目計	336,521	200,408,540	596
【くわい】			
埼玉(12月)	5	12,960	2,592
計	5	12,960	2,592
広島(11月)	3,888	6,067,980	1,561
広島(12月)	4,268	6,929,431	1,624
計	8,156	12,997,411	1,594
中国(12月)	1,926	1,464,102	760
計	1,926	1,464,102	760
品目計	10,087	14,474,473	1,435
【その他根菜類】			
北海道(6月)	72	62,532	869
北海道(7月)	84	70,524	840
北海道(8月)	84	73,008	869
北海道(9月)	76	63,072	830
北海道(10月)	84	72,576	864
計	400	341,712	854
神奈川(11月)	12	4,666	389
計	12	4,666	389
愛知(1月)	360	317,904	883
愛知(2月)	315	238,762	758
愛知(3月)	372	289,151	777
愛知(4月)	402	322,488	802
愛知(5月)	339	292,356	862
愛知(6月)	296	265,410	897
愛知(7月)	300	308,459	1,028
愛知(8月)	312	319,464	1,024
愛知(9月)	309	317,520	1,028
愛知(10月)	372	379,836	1,021
愛知(11月)	388	357,264	921
愛知(12月)	446	449,172	1,007
計	4,211	3,857,786	916
品目計	4,623	4,204,164	909

単位：k g, 円

産地	数量	金額	単価
【白菜】			
奈良(1月)	6,011	251,179	42
奈良(2月)	5,349	210,282	39
奈良(3月)	990	43,390	44
奈良(5月)	2,000	78,408	39
奈良(6月)	3,700	145,087	39
奈良(10月)	2,124	82,512	39
奈良(11月)	9,431	464,270	49
奈良(12月)	8,111	330,728	41
計	37,716	1,605,856	43
茨城(1月)	462,007	17,807,324	39
茨城(2月)	297,509	18,677,272	63
茨城(3月)	41,269	3,978,007	96
茨城(4月)	263,920	17,337,542	66
茨城(5月)	288,069	24,339,010	84
茨城(6月)	30,714	2,100,060	68
茨城(10月)	49,981	4,168,746	83
茨城(11月)	728,339	56,261,671	77
茨城(12月)	509,450	28,232,464	55
計	2,671,258	172,902,096	65
群馬(5月)	13,800	1,029,780	75
計	13,800	1,029,780	75
山梨(5月)	3,660	413,100	113
山梨(6月)	22,845	1,676,052	73
山梨(7月)	930	36,612	39
山梨(8月)	825	35,100	43
山梨(10月)	18,945	1,264,140	67
山梨(11月)	24,000	1,935,684	81
計	71,205	5,360,688	75
長野(5月)	98,440	11,143,872	113
長野(6月)	624,107	51,928,841	83
長野(7月)	551,520	36,795,859	67
長野(8月)	587,610	39,256,520	67
長野(9月)	891,755	77,107,885	86
長野(10月)	1,306,020	109,481,414	84
長野(11月)	131,615	11,696,227	89
長野(12月)	4,500	103,194	23
計	4,195,567	337,513,812	80

単位：k g, 円

産地	数量	金額	単価
愛知(1月)	149,295	7,528,762	50
愛知(2月)	251,975	20,606,556	82
愛知(3月)	117,165	8,711,317	74
愛知(4月)	23,520	839,052	36
愛知(5月)	107,610	7,106,832	66
愛知(11月)	450	37,260	83
愛知(12月)	62,525	4,026,564	64
計	712,540	48,856,343	69
三重(2月)	7,150	369,457	52
三重(3月)	1,950	74,066	38
計	9,100	443,523	49
兵庫(1月)	116,222	5,585,423	48
兵庫(2月)	77,001	6,434,446	84
兵庫(3月)	80,549	7,942,834	99
兵庫(4月)	8,070	787,752	98
兵庫(6月)	96	9,072	95
兵庫(11月)	11,789	771,660	65
兵庫(12月)	131,473	7,638,732	58
計	425,200	29,169,919	69
和歌山(1月)	81,300	4,090,810	50
和歌山(2月)	29,784	2,302,322	77
和歌山(3月)	5,655	492,267	87
和歌山(4月)	8,910	605,880	68
和歌山(5月)	14,100	992,952	70
和歌山(11月)	87,231	6,374,052	73
和歌山(12月)	239,295	15,144,322	63
計	466,275	30,002,605	64
岡山(2月)	600	67,651	113
計	600	67,651	113
福岡(1月)	10,200	416,172	41
福岡(4月)	5,400	263,520	49
福岡(5月)	3,000	162,000	54
福岡(12月)	53,685	2,778,300	52
計	72,285	3,619,992	50
長崎(2月)	40,065	2,774,282	69
長崎(3月)	219,585	19,579,599	89
長崎(4月)	44,250	3,818,016	86
長崎(5月)	32,235	2,216,376	69

単位：k g, 円

産地	数量	金額	単価
計	336,135	28,388,273	84
熊本(1月)	6,750	236,371	35
熊本(2月)	12,210	906,293	74
熊本(3月)	49,950	4,585,153	92
熊本(4月)	147,240	10,477,998	71
熊本(5月)	118,650	7,110,580	60
熊本(6月)	4,800	266,004	55
熊本(11月)	22,800	1,073,304	47
熊本(12月)	29,370	1,512,594	52
計	391,770	26,168,297	67
大分(5月)	16,050	1,144,865	71
大分(11月)	15,600	1,103,328	71
大分(12月)	115,665	5,008,910	43
計	147,315	7,257,103	49
宮崎(1月)	44,685	1,757,019	39
宮崎(2月)	137,550	9,317,087	68
宮崎(3月)	107,415	6,747,321	63
宮崎(4月)	116,310	6,953,342	60
宮崎(5月)	750	45,900	61
宮崎(11月)	8,250	408,780	50
宮崎(12月)	63,660	3,984,412	63
計	478,620	29,213,861	61
鹿児島(2月)	360	43,390	121
鹿児島(11月)	12,675	582,120	46
鹿児島(12月)	13,950	608,904	44
計	26,985	1,234,414	46
品目計	10,056,371	722,834,213	72
【京 菜】			
奈良(1月)	6,773	1,663,186	246
奈良(2月)	1,498	756,909	505
奈良(3月)	1,569	652,839	416
奈良(4月)	1,033	460,960	446
奈良(5月)	1,368	620,579	454
奈良(6月)	1,736	611,431	352
奈良(7月)	1,899	817,748	431
奈良(8月)	3,285	1,236,225	376
奈良(9月)	2,156	969,419	450

単位：k g, 円

産地	数量	金額	単価
奈良(10月)	1,787	858,514	480
奈良(11月)	8,502	1,850,556	218
奈良(12月)	12,870	2,883,252	224
計	44,476	13,381,618	301
茨城(1月)	4,065	1,836,351	452
茨城(2月)	6,405	2,820,005	440
茨城(3月)	8,670	2,516,450	290
茨城(4月)	7,800	2,041,686	262
茨城(5月)	10,490	2,451,951	234
茨城(6月)	8,575	1,929,150	225
茨城(7月)	6,345	2,257,227	356
茨城(8月)	6,795	2,227,203	328
茨城(9月)	9,665	3,115,719	322
茨城(10月)	4,958	2,048,652	413
茨城(11月)	9,750	2,339,399	240
茨城(12月)	8,685	2,809,566	323
計	92,203	28,393,359	308
群馬(12月)	520	199,368	383
計	520	199,368	383
埼玉(8月)	100	33,210	332
埼玉(9月)	2,250	846,396	376
埼玉(10月)	1,355	728,460	538
計	3,705	1,608,066	434
石川(9月)	90	48,600	540
石川(12月)	270	262,440	972
計	360	311,040	864
静岡(10月)	4	5,832	1,458
静岡(11月)	6	9,720	1,620
静岡(12月)	5	7,776	1,555
計	15	23,328	1,555
滋賀(4月)	200	42,120	211
計	200	42,120	211
京都(10月)	40	19,440	486
京都(11月)	32	16,416	513
京都(12月)	52	38,232	735
計	124	74,088	597
大阪(1月)	916	176,476	193
大阪(2月)	512	151,865	297

単位：k g, 円

産地	数量	金額	単価
大阪(3月)	156	26,594	170
大阪(6月)	32	8,640	270
大阪(7月)	42	11,513	274
大阪(10月)	316	136,404	432
大阪(11月)	520	134,568	259
大阪(12月)	776	441,504	569
計	3,270	1,087,564	333
兵庫(1月)	80	50,760	635
計	80	50,760	635
和歌山(8月)	40	11,880	297
計	40	11,880	297
徳島(1月)	6	1,633	272
徳島(2月)	10	1,750	175
徳島(3月)	365	85,147	233
徳島(5月)	86	10,800	126
徳島(6月)	24	1,728	72
徳島(10月)	4	648	162
計	495	101,706	205
福岡(1月)	11,810	3,961,328	335
福岡(2月)	11,025	4,079,868	370
福岡(3月)	11,016	2,719,118	247
福岡(4月)	9,214	2,137,660	232
福岡(5月)	6,868	1,333,346	194
福岡(6月)	4,120	819,175	199
福岡(7月)	2,772	837,810	302
福岡(8月)	6,425	1,280,777	199
福岡(9月)	5,325	1,755,432	330
福岡(10月)	10,803	4,269,888	395
福岡(11月)	10,899	2,193,512	201
福岡(12月)	6,085	1,642,734	270
計	96,362	27,030,648	281
佐賀(4月)	120	6,480	54
計	120	6,480	54
宮崎(5月)	50	8,100	162
計	50	8,100	162
品目計	242,020	72,330,125	299

【しろ菜】

単位：k g, 円

産地	数量	金額	単価
奈良(1月)	1,184	457,421	386
奈良(2月)	2,047	855,030	418
奈良(3月)	3,017	943,763	313
奈良(4月)	2,386	663,606	278
奈良(5月)	4,199	1,020,967	243
奈良(6月)	1,414	377,651	267
奈良(7月)	116	62,640	540
奈良(8月)	226	103,896	460
奈良(9月)	1,006	391,338	389
奈良(10月)	2,057	781,223	380
奈良(11月)	2,081	755,660	363
奈良(12月)	822	239,328	291
計	20,555	6,652,523	324
品目計	20,555	6,652,523	324
【菜類】			
奈良(1月)	1,129	455,963	404
奈良(2月)	1,046	416,814	398
奈良(3月)	1,307	553,684	424
奈良(4月)	419	181,063	432
奈良(5月)	474	176,855	373
奈良(6月)	704	282,528	401
奈良(7月)	150	57,348	382
奈良(8月)	368	156,708	426
奈良(9月)	290	136,712	471
奈良(10月)	331	137,808	416
奈良(11月)	2,314	814,639	352
奈良(12月)	906	340,821	376
計	9,438	3,710,943	393
愛知(1月)	78	36,858	473
愛知(2月)	58	29,860	515
愛知(3月)	14	8,981	642
愛知(5月)	2	4,428	2,214
愛知(6月)	1	1,544	1,544
愛知(7月)	2	3,996	1,998
愛知(11月)	138	71,280	517
愛知(12月)	81	51,192	632
計	374	208,139	557

単位：k g, 円

産地	数量	金額	単価
徳島(1月)	118	90,046	763
徳島(2月)	122	90,746	744
徳島(3月)	154	110,341	717
徳島(4月)	50	30,672	613
徳島(11月)	106	90,720	856
徳島(12月)	160	111,996	700
計	710	524,521	739
品目計	10,522	4,443,603	422
【小松菜】			
奈良(1月)	7,941	2,235,579	282
奈良(2月)	6,826	1,954,805	286
奈良(3月)	12,088	2,843,096	235
奈良(4月)	13,730	2,839,363	207
奈良(5月)	16,104	3,377,468	210
奈良(6月)	12,898	2,785,396	216
奈良(7月)	6,291	1,443,717	229
奈良(8月)	6,838	1,770,736	259
奈良(9月)	7,092	1,776,735	251
奈良(10月)	9,007	2,148,730	239
奈良(11月)	10,707	2,389,403	223
奈良(12月)	11,592	2,464,191	213
計	121,114	28,029,219	231
茨城(1月)	2,435	1,264,990	520
茨城(2月)	2,378	1,209,936	509
茨城(3月)	7,845	2,367,017	302
茨城(4月)	5,850	1,560,330	267
茨城(5月)	20,380	5,411,632	266
茨城(6月)	19,941	4,709,545	236
茨城(7月)	12,465	2,960,469	238
茨城(8月)	11,396	3,259,840	286
茨城(9月)	24,915	6,636,514	266
茨城(10月)	13,425	4,038,957	301
茨城(11月)	12,345	2,287,089	185
茨城(12月)	16,090	4,308,206	268
計	149,465	40,014,525	268
栃木(5月)	250	83,700	335
栃木(12月)	500	75,600	151



単位：k g, 円

産地	数量	金額	単価
計	750	159,300	212
群馬(1月)	1,569	797,905	509
群馬(2月)	1,256	718,648	572
群馬(3月)	1,225	483,035	394
群馬(4月)	1,050	307,800	293
群馬(5月)	1,350	423,900	314
群馬(6月)	1,015	313,119	308
群馬(7月)	925	270,135	292
群馬(8月)	1,790	638,550	357
群馬(9月)	3,180	1,046,709	329
群馬(10月)	950	326,268	343
群馬(11月)	525	183,600	350
群馬(12月)	550	197,100	358
計	15,385	5,706,769	371
埼玉(6月)	1,000	213,948	214
埼玉(8月)	1,500	586,116	391
埼玉(9月)	8,350	2,423,304	290
埼玉(10月)	300	99,900	333
埼玉(12月)	1,500	432,027	288
計	12,650	3,755,295	297
千葉(12月)	600	236,434	394
計	600	236,434	394
岐阜(1月)	870	538,294	619
岐阜(2月)	480	303,847	633
計	1,350	842,141	624
静岡(1月)	1,172	610,144	521
静岡(2月)	2,284	1,211,773	531
静岡(3月)	10,004	3,408,104	341
静岡(4月)	4,192	1,237,464	295
静岡(5月)	1,896	661,608	349
静岡(6月)	1,440	520,992	362
静岡(7月)	1,064	426,168	401
静岡(8月)	932	422,496	453
静岡(9月)	784	384,480	490
静岡(10月)	904	362,880	401
静岡(11月)	1,284	459,864	358
静岡(12月)	2,178	605,124	278
計	28,134	10,311,097	366

単位：k g, 円

産地	数量	金額	単価
愛知(8月)	225	121,500	540
計	225	121,500	540
大阪(2月)	40	22,162	554
大阪(4月)	60	9,720	162
大阪(5月)	120	14,580	122
大阪(6月)	102	8,748	86
大阪(7月)	570	104,004	182
大阪(9月)	105	22,680	216
計	997	181,894	182
兵庫(1月)	40	25,380	635
兵庫(2月)	140	88,830	635
兵庫(3月)	220	139,590	635
兵庫(4月)	180	105,754	588
兵庫(5月)	180	105,754	588
兵庫(6月)	140	86,573	618
兵庫(7月)	120	70,502	588
計	1,020	622,383	610
和歌山(1月)	5,800	2,302,124	397
和歌山(2月)	12,992	5,704,897	439
和歌山(3月)	5,464	1,246,298	228
和歌山(4月)	8,815	1,999,431	227
和歌山(5月)	5,932	1,449,252	244
和歌山(6月)	3,728	777,060	208
和歌山(7月)	2,120	414,126	195
和歌山(8月)	5,976	1,645,434	275
和歌山(9月)	31,988	8,304,606	260
和歌山(10月)	12,318	3,300,356	268
和歌山(11月)	8,275	1,772,388	214
和歌山(12月)	5,504	1,195,517	217
計	108,912	30,111,489	276
広島(1月)	810	363,334	449
広島(2月)	762	366,600	481
広島(3月)	1,284	443,978	346
広島(4月)	1,692	468,023	277
広島(5月)	1,290	425,304	330
広島(6月)	1,380	400,572	290
広島(7月)	1,422	410,378	289
広島(8月)	1,284	422,334	329

単位：k g, 円

産地	数量	金額	単価
広島(9月)	1,272	465,804	366
広島(10月)	1,416	478,224	338
広島(11月)	1,440	426,352	296
広島(12月)	1,320	378,432	287
計	15,372	5,049,335	328
徳島(5月)	192	62,208	324
徳島(6月)	5,100	1,121,904	220
徳島(7月)	1,518	299,214	197
徳島(8月)	18	4,860	270
徳島(10月)	60	22,680	378
計	6,888	1,510,866	219
福岡(1月)	22,630	9,696,160	428
福岡(2月)	20,317	9,353,087	460
福岡(3月)	35,257	7,640,066	217
福岡(4月)	40,805	8,351,527	205
福岡(5月)	29,141	7,194,042	247
福岡(6月)	24,972	4,115,567	165
福岡(7月)	37,510	4,764,906	127
福岡(8月)	37,995	7,306,589	192
福岡(9月)	20,338	4,778,568	235
福岡(10月)	53,241	13,537,751	254
福岡(11月)	46,880	8,064,630	172
福岡(12月)	17,815	4,187,549	235
計	386,901	88,990,442	230
長崎(4月)	400	140,400	351
長崎(12月)	80	43,740	547
計	480	184,140	384
品目計	850,243	215,826,829	254
【キャベツ（甘藍）】			
奈良(1月)	18,956	581,961	31
奈良(2月)	12,085	1,340,145	111
奈良(3月)	6,820	712,538	104
奈良(4月)	20	1,728	86
奈良(6月)	13,616	818,942	60
奈良(7月)	12,939	736,916	57
奈良(10月)	126	14,634	116
奈良(11月)	4,963	334,420	67

単位：k g, 円

産地	数量	金額	単価
奈良(12月)	13,806	1,102,464	80
計	83,331	5,643,748	68
北海道(10月)	20,160	1,218,046	60
北海道(11月)	104,400	3,672,173	35
計	124,560	4,890,219	39
茨城(5月)	167,775	15,036,667	90
茨城(6月)	661,460	53,065,832	80
茨城(7月)	229,750	15,114,870	66
茨城(9月)	14,640	1,280,016	87
茨城(10月)	515,180	36,798,710	71
茨城(11月)	619,720	52,498,152	85
茨城(12月)	261,730	15,800,994	60
計	2,470,255	189,595,241	77
群馬(6月)	55,540	4,206,168	76
群馬(7月)	1,064,072	75,228,949	71
群馬(8月)	1,379,224	86,046,962	62
群馬(9月)	1,324,961	91,221,457	69
群馬(10月)	979,104	70,377,404	72
群馬(11月)	121,625	8,359,740	69
群馬(12月)	56,250	3,985,200	71
計	4,980,776	339,425,880	68
千葉(4月)	2,250	321,570	143
千葉(6月)	5,000	100,980	20
計	7,250	422,550	58
福井(1月)	57,600	2,575,411	45
福井(2月)	14,775	796,447	54
福井(11月)	19,200	1,010,880	53
福井(12月)	19,200	414,720	22
計	110,775	4,797,458	43
山梨(6月)	12,760	1,215,216	95
山梨(7月)	9,100	676,566	74
山梨(8月)	2,890	169,560	59
山梨(10月)	2,450	177,012	72
山梨(11月)	1,450	107,136	74
計	28,650	2,345,490	82
長野(6月)	89,960	8,833,795	98
長野(7月)	369,860	32,293,947	87
長野(8月)	366,700	24,812,007	68

単位：k g, 円

産地	数量	金額	単価
長野(9月)	537,330	37,936,906	71
長野(10月)	457,620	35,099,265	77
長野(11月)	95,917	7,296,021	76
計	1,917,387	146,271,941	76
愛知(1月)	975,770	67,142,004	69
愛知(2月)	862,960	82,212,294	95
愛知(3月)	1,364,311	136,394,672	100
愛知(4月)	1,339,463	110,416,030	82
愛知(5月)	924,209	84,563,173	91
愛知(6月)	525,370	38,996,473	74
愛知(7月)	80,499	4,892,724	61
愛知(10月)	38,030	3,221,051	85
愛知(11月)	626,708	46,182,014	74
愛知(12月)	1,112,278	65,542,933	59
計	7,849,598	639,563,368	81
三重(2月)	23,767	1,448,222	61
三重(3月)	3,000	288,276	96
三重(4月)	6,380	727,866	114
三重(5月)	500	69,120	138
三重(12月)	25,453	1,247,511	49
計	59,100	3,780,995	64
滋賀(2月)	19,592	1,360,843	69
計	19,592	1,360,843	69
大阪(1月)	116,705	7,725,330	66
大阪(2月)	109,305	10,246,620	94
大阪(3月)	122,985	10,822,063	88
大阪(4月)	50,120	2,811,672	56
大阪(5月)	300	11,340	38
大阪(11月)	1,000	72,900	73
大阪(12月)	27,180	2,280,528	84
計	427,595	33,970,453	79
兵庫(1月)	119,440	9,372,374	78
兵庫(2月)	177,500	16,099,620	91
兵庫(3月)	145,300	13,957,480	96
兵庫(4月)	96,215	8,552,045	89
兵庫(5月)	292,415	27,621,923	94
兵庫(6月)	60,145	3,673,971	61
兵庫(11月)	6,500	538,056	83

単位：k g, 円

産地	数量	金額	単価
兵庫(12月)	69,270	4,885,164	71
計	966,785	84,700,633	88
和歌山(1月)	34,620	3,027,030	87
和歌山(2月)	21,100	2,571,096	122
和歌山(3月)	71,960	9,014,231	125
和歌山(4月)	50,430	5,564,635	110
和歌山(5月)	97,180	9,293,432	96
和歌山(6月)	2,480	222,156	90
和歌山(11月)	5,050	549,072	109
和歌山(12月)	12,650	1,035,180	82
計	295,470	31,276,832	106
徳島(3月)	1,920	116,453	61
計	1,920	116,453	61
福岡(2月)	21,900	1,072,855	49
福岡(4月)	5,660	273,769	48
福岡(5月)	28,510	2,345,544	82
福岡(6月)	1,070	69,660	65
計	57,140	3,761,828	66
熊本(1月)	10,170	789,886	78
熊本(2月)	83,580	6,639,732	79
熊本(12月)	400	9,504	24
計	94,150	7,439,122	79
大分(1月)	11,340	511,443	45
計	11,340	511,443	45
鹿児島(1月)	2,010	141,718	71
鹿児島(3月)	168,123	13,806,541	82
鹿児島(4月)	192,233	16,026,171	83
鹿児島(5月)	38,296	2,970,055	78
鹿児島(6月)	41,411	2,845,551	69
計	442,073	35,790,036	81
品目計	19,947,747	1,535,664,533	77
【グリーンボール】			
茨城(4月)	140	25,218	180
茨城(5月)	1,050	124,200	118
計	1,190	149,418	126
山梨(6月)	600	45,900	77
山梨(7月)	930	79,704	86

単位：k g, 円

産地	数量	金額	単価
計	1,530	125,604	82
長野(5月)	1,300	181,440	140
長野(6月)	31,460	2,822,796	90
長野(7月)	13,100	1,094,634	84
長野(8月)	13,460	1,275,966	95
長野(9月)	15,750	1,508,490	96
長野(10月)	11,670	1,042,654	89
長野(11月)	2,950	230,580	78
計	89,690	8,156,560	91
兵庫(1月)	5,600	550,331	98
兵庫(2月)	2,580	451,047	175
兵庫(3月)	3,390	605,187	179
兵庫(4月)	10,660	972,724	91
兵庫(5月)	11,600	1,200,312	103
兵庫(6月)	1,020	99,576	98
兵庫(10月)	2,400	308,880	129
兵庫(11月)	13,690	1,576,368	115
兵庫(12月)	8,080	605,124	75
計	59,020	6,369,549	108
鹿児島(1月)	400	45,840	115
鹿児島(2月)	1,240	147,491	119
鹿児島(3月)	120	21,345	178
鹿児島(4月)	2,780	361,584	130
鹿児島(6月)	100	6,480	65
鹿児島(11月)	240	17,280	72
計	4,880	600,020	123
品目計	156,310	15,401,151	99
【ほうれん草】			
奈良(1月)	28,136	12,869,249	457
奈良(2月)	40,292	18,950,898	470
奈良(3月)	55,946	20,257,786	362
奈良(4月)	47,161	18,014,763	382
奈良(5月)	39,643	18,600,656	469
奈良(6月)	32,377	16,437,141	508
奈良(7月)	12,634	8,226,495	651
奈良(8月)	8,214	6,816,328	830
奈良(9月)	17,202	13,604,242	791

単位：k g, 円

産地	数量	金額	単価
奈良(10月)	37,326	23,215,069	622
奈良(11月)	48,899	20,065,838	410
奈良(12月)	30,138	11,610,011	385
計	397,968	188,668,476	474
北海道(6月)	75	36,450	486
北海道(8月)	102	118,584	1,163
計	177	155,034	876
青森(1月)	90	83,981	933
青森(2月)	180	167,962	933
計	270	251,943	933
岩手(5月)	132	30,132	228
岩手(8月)	14	17,820	1,273
計	146	47,952	328
茨城(2月)	565	218,117	386
茨城(3月)	505	189,511	375
茨城(4月)	1,754	450,067	257
茨城(5月)	4,180	2,076,705	497
茨城(6月)	3,484	1,426,981	410
茨城(7月)	315	139,509	443
茨城(8月)	100	21,600	216
茨城(9月)	50	43,200	864
茨城(10月)	1,875	1,268,595	677
茨城(11月)	1,955	900,747	461
茨城(12月)	12,190	6,760,017	555
計	26,973	13,495,049	500
群馬(1月)	255	168,982	663
群馬(2月)	395	247,277	626
群馬(5月)	2,075	1,141,020	550
群馬(7月)	675	508,275	753
群馬(8月)	1,350	1,280,205	948
群馬(9月)	4,865	4,156,326	854
群馬(10月)	3,085	1,982,718	643
群馬(12月)	100	21,600	216
計	12,800	9,506,403	743
埼玉(9月)	99	99,360	1,004
埼玉(10月)	164	119,556	729
計	263	218,916	832
千葉(1月)	90	62,986	700



単位：k g, 円

産地	数量	金額	単価
計	90	62,986	700
長野(5月)	1,158	686,880	593
長野(6月)	2,596	1,418,040	546
長野(7月)	40	22,248	556
長野(10月)	104	50,544	486
計	3,898	2,177,712	559
岐阜(3月)	72	53,654	745
岐阜(4月)	1,267	858,492	678
岐阜(5月)	10,077	6,918,286	687
岐阜(6月)	17,732	11,453,443	646
岐阜(7月)	18,904	15,506,586	820
岐阜(8月)	17,102	16,765,088	980
岐阜(9月)	14,404	14,889,566	1,034
岐阜(10月)	5,450	5,488,970	1,007
岐阜(12月)	169	101,520	601
計	85,177	72,035,605	846
静岡(1月)	3,928	3,204,159	816
静岡(2月)	4,802	3,079,938	641
静岡(3月)	3,375	1,998,918	592
静岡(4月)	4,581	2,832,138	618
静岡(5月)	2,682	1,734,156	647
静岡(6月)	4,311	1,794,096	416
静岡(7月)	770	390,744	507
静岡(10月)	2,115	1,648,836	780
静岡(11月)	4,226	1,446,336	342
静岡(12月)	7,632	2,495,286	327
計	38,422	20,624,607	537
京都(3月)	52	13,647	262
計	52	13,647	262
大阪(1月)	18	8,398	467
大阪(3月)	540	80,307	149
計	558	88,705	159
兵庫(3月)	3	1,050	350
計	3	1,050	350
和歌山(1月)	2,000	1,008,178	504
和歌山(2月)	5,712	2,605,306	456
和歌山(3月)	2,548	1,092,100	429
和歌山(4月)	1,983	823,856	415

単位：k g, 円

産地	数量	金額	単価
和歌山(5月)	920	283,500	308
和歌山(9月)	240	168,480	702
和歌山(10月)	9,032	5,378,940	596
和歌山(11月)	9,368	3,965,058	423
計	31,803	15,325,418	482
広島(4月)	95	43,502	458
計	95	43,502	458
山口(10月)	1	972	972
計	1	972	972
徳島(1月)	27,384	12,930,057	472
徳島(2月)	20,370	9,689,576	476
徳島(3月)	19,123	6,841,986	358
徳島(4月)	6,154	2,113,668	343
徳島(5月)	14	9,720	694
徳島(10月)	65	47,736	734
徳島(11月)	22,020	9,279,198	421
徳島(12月)	21,652	8,980,978	415
計	116,782	49,892,919	427
愛媛(1月)	5,556	2,810,091	506
愛媛(2月)	4,560	2,342,131	514
愛媛(3月)	5,472	2,180,235	398
愛媛(4月)	2,300	726,732	316
愛媛(11月)	1,040	448,200	431
愛媛(12月)	3,120	1,297,080	416
計	22,048	9,804,469	445
高知(4月)	80	15,120	189
計	80	15,120	189
福岡(1月)	38,396	20,381,676	531
福岡(2月)	48,238	23,469,577	487
福岡(3月)	63,102	20,954,049	332
福岡(4月)	47,124	17,758,370	377
福岡(5月)	23,784	9,249,830	389
福岡(6月)	6,429	2,510,374	390
福岡(9月)	972	756,864	779
福岡(10月)	20,195	11,361,951	563
福岡(11月)	44,405	14,227,326	320
福岡(12月)	36,227	13,610,462	376
計	328,872	134,280,479	408

単位：k g, 円

産地	数量	金額	単価
長崎(2月)	150	87,480	583
計	150	87,480	583
品目計	1,066,628	516,798,444	485
【ねぎ(葱)】			
青森(10月)	225	58,320	259
計	225	58,320	259
群馬(1月)	3,050	1,082,419	355
群馬(2月)	5,000	1,901,850	380
群馬(3月)	3,225	1,178,647	365
群馬(4月)	1,370	368,928	269
群馬(5月)	375	116,640	311
計	13,020	4,648,484	357
品目計	13,245	4,706,804	355
【青ねぎ】			
奈良(1月)	20,827	11,222,491	539
奈良(2月)	18,279	10,466,375	573
奈良(3月)	22,870	12,562,177	549
奈良(4月)	23,250	9,322,624	401
奈良(5月)	21,558	9,330,363	433
奈良(6月)	22,427	9,095,771	406
奈良(7月)	19,673	8,920,017	453
奈良(8月)	17,942	9,025,031	503
奈良(9月)	15,767	9,383,534	595
奈良(10月)	14,735	9,222,885	626
奈良(11月)	17,614	9,760,081	554
奈良(12月)	18,973	9,556,002	504
計	233,915	117,867,351	504
青森(10月)	225	58,320	259
計	225	58,320	259
群馬(1月)	3,050	1,082,419	355
群馬(2月)	5,000	1,901,850	380
群馬(3月)	3,225	1,178,647	365
群馬(4月)	1,370	368,928	269
群馬(5月)	375	116,640	311
計	13,020	4,648,484	357

単位：k g, 円

産地	数量	金額	単価
長野(5月)	33	24,948	756
長野(6月)	30	14,580	486
計	63	39,528	627
静岡(1月)	1,308	1,184,946	906
静岡(2月)	1,203	1,071,805	891
静岡(3月)	2,628	2,118,860	806
静岡(4月)	1,950	1,246,644	639
静岡(5月)	1,551	1,266,235	816
静岡(6月)	1,590	1,302,588	819
静岡(7月)	1,968	1,745,712	887
静岡(8月)	2,556	2,773,678	1,085
静岡(9月)	2,160	2,223,396	1,029
静岡(10月)	1,962	1,999,750	1,019
静岡(11月)	1,680	1,376,352	819
静岡(12月)	2,232	1,949,940	874
計	22,788	20,259,906	889
京都(7月)	120	90,720	756
計	120	90,720	756
和歌山(5月)	56	38,880	694
計	56	38,880	694
鳥取(10月)	325	179,010	551
計	325	179,010	551
島根(7月)	69	46,656	676
島根(8月)	24	27,216	1,134
計	93	73,872	794
広島(1月)	30	18,476	616
広島(2月)	150	134,369	896
広島(3月)	90	48,289	537
広島(4月)	369	108,702	295
広島(5月)	27	15,444	572
広島(6月)	60	10,152	169
広島(7月)	90	42,120	468
広島(8月)	90	111,780	1,242
計	906	489,332	540
山口(1月)	60	30,910	515
山口(4月)	138	45,500	330
計	198	76,410	386
徳島(1月)	800	230,947	289

単位：k g, 円

産地	数量	金額	単価
徳島(2月)	400	115,474	289
徳島(3月)	580	167,437	289
徳島(4月)	1,679	446,450	266
徳島(5月)	400	106,920	267
徳島(6月)	800	213,840	267
徳島(7月)	1,900	507,870	267
徳島(8月)	2,350	628,155	267
徳島(9月)	550	147,015	267
徳島(10月)	400	106,920	267
徳島(11月)	1,800	494,845	275
徳島(12月)	1,800	453,681	252
計	13,459	3,619,554	269
香川(1月)	210	97,978	467
香川(2月)	885	549,199	621
香川(3月)	935	600,871	643
香川(4月)	435	133,510	307
香川(5月)	460	132,408	288
香川(6月)	210	80,568	384
香川(7月)	805	218,268	271
香川(8月)	1,655	719,096	434
香川(9月)	3,170	2,261,952	714
香川(10月)	3,445	2,972,527	863
香川(11月)	2,370	1,417,468	598
香川(12月)	745	343,202	461
計	15,325	9,527,047	622
愛媛(1月)	4,350	1,697,369	390
愛媛(2月)	3,240	1,285,373	397
愛媛(3月)	2,960	1,211,493	409
愛媛(4月)	5,100	1,231,718	242
愛媛(5月)	4,445	1,357,290	305
愛媛(6月)	3,630	1,208,347	333
愛媛(7月)	3,445	1,146,690	333
愛媛(8月)	2,440	986,688	404
愛媛(9月)	3,665	2,061,072	562
愛媛(10月)	3,655	2,792,988	764
愛媛(11月)	3,385	1,764,148	521
愛媛(12月)	7,480	2,414,189	323
計	47,795	19,157,365	401

単位：k g, 円

産地	数量	金額	単価
高知(1月)	6,292	4,583,008	728
高知(2月)	5,719	3,777,141	660
高知(3月)	6,823	4,173,566	612
高知(4月)	8,644	3,754,825	434
高知(5月)	5,688	3,106,048	546
高知(6月)	5,277	3,335,699	632
高知(7月)	4,743	3,235,442	682
高知(8月)	3,640	3,226,867	887
高知(9月)	2,573	2,503,580	973
高知(10月)	4,528	4,417,502	976
高知(11月)	5,429	3,708,288	683
高知(12月)	6,095	3,907,408	641
計	65,451	43,729,374	668
福岡(6月)	78	30,780	395
福岡(7月)	105	52,164	497
福岡(8月)	147	84,888	577
計	330	167,832	509
佐賀(12月)	45	81,162	1,804
計	45	81,162	1,804
大分(3月)	30	12,947	432
大分(6月)	15	11,340	756
大分(12月)	15	25,650	1,710
計	60	49,937	832
鹿児島(1月)	2,400	677,445	282
鹿児島(2月)	2,600	733,899	282
鹿児島(3月)	2,600	733,899	282
鹿児島(4月)	3,700	967,032	261
鹿児島(5月)	3,100	810,216	261
鹿児島(6月)	300	78,408	261
鹿児島(12月)	900	245,808	273
計	15,600	4,246,707	272
品目計	429,774	224,400,791	522
【白ねぎ】			
奈良(1月)	820	257,577	314
奈良(2月)	657	269,969	411
奈良(10月)	99	35,964	363
奈良(11月)	251	88,776	354

単位：k g, 円

産地	数量	金額	単価
奈良(12月)	693	195,739	282
計	2,520	848,025	337
北海道(7月)	650	240,300	370
北海道(8月)	12,315	4,930,891	400
北海道(9月)	72,762	28,660,943	394
北海道(10月)	89,798	35,339,841	394
北海道(11月)	30,875	8,873,253	287
計	206,400	78,045,228	378
青森(10月)	150	76,140	508
青森(11月)	1,920	439,333	229
計	2,070	515,473	249
秋田(5月)	1,050	605,880	577
計	1,050	605,880	577
山形(9月)	55	29,376	534
山形(11月)	1,105	190,944	173
計	1,160	220,320	190
茨城(1月)	1,295	256,258	198
茨城(3月)	1,740	371,848	214
茨城(4月)	630	94,219	150
茨城(5月)	4,640	2,562,656	552
茨城(6月)	8,400	3,973,104	473
茨城(7月)	7,753	2,496,971	322
茨城(8月)	2,645	1,354,547	512
茨城(12月)	3,325	1,603,800	482
計	30,428	12,713,403	418
栃木(4月)	75	14,580	194
栃木(5月)	100	49,248	492
栃木(12月)	500	219,672	439
計	675	283,500	420
群馬(1月)	38,535	10,451,541	271
群馬(2月)	23,045	6,554,672	284
群馬(3月)	21,685	5,844,971	270
群馬(4月)	15,440	3,654,925	237
群馬(5月)	5,270	1,605,636	305
群馬(6月)	190	63,936	337
群馬(7月)	370	162,162	438
群馬(8月)	1,355	882,117	651
群馬(9月)	2,560	1,021,788	399

単位：k g, 円

産地	数量	金額	単価
群馬(10月)	1,005	457,272	455
群馬(11月)	3,690	1,079,600	293
群馬(12月)	15,044	5,711,591	380
計	128,189	37,490,211	292
埼玉(1月)	10,020	1,771,400	177
埼玉(2月)	3,080	1,212,811	394
埼玉(3月)	4,080	959,306	235
埼玉(4月)	3,260	727,758	223
埼玉(5月)	1,570	651,132	415
埼玉(6月)	130	44,010	339
埼玉(7月)	1,497	796,759	532
埼玉(8月)	925	600,912	650
埼玉(9月)	1,490	656,478	441
埼玉(10月)	760	442,800	583
埼玉(12月)	3,600	1,996,758	555
計	30,412	9,860,124	324
千葉(1月)	1,330	358,155	269
千葉(3月)	375	78,732	210
千葉(4月)	555	122,580	221
千葉(8月)	575	329,157	572
千葉(12月)	2,465	1,300,536	528
計	5,300	2,189,160	413
神奈川(7月)	5	864	173
計	5	864	173
新潟(8月)	20	3,758	188
計	20	3,758	188
富山(12月)	1,350	559,980	415
計	1,350	559,980	415
福井(1月)	5,274	2,072,576	393
福井(2月)	5,502	2,379,223	432
福井(3月)	1,518	678,728	447
福井(11月)	7,062	2,318,436	328
福井(12月)	15,318	6,127,380	400
計	34,674	13,576,343	392
長野(1月)	3,780	998,147	264
長野(5月)	180	68,850	383
長野(6月)	2,190	519,372	237
長野(7月)	2,315	854,172	369



単位：k g, 円

産地	数量	金額	単価
長野(8月)	4,235	1,621,296	383
長野(9月)	9,315	3,202,394	344
長野(10月)	9,800	3,475,721	355
長野(11月)	16,235	3,792,690	234
長野(12月)	6,640	1,303,765	196
計	54,690	15,836,407	290
静岡(7月)	200	21,600	108
計	200	21,600	108
三重(1月)	2,163	837,883	387
三重(2月)	363	137,169	378
三重(11月)	360	149,148	414
三重(12月)	3,507	1,368,252	390
計	6,393	2,492,452	390
鳥取(1月)	36,290	13,961,540	385
鳥取(2月)	34,063	13,292,924	390
鳥取(3月)	50,598	16,791,740	332
鳥取(4月)	78,957	21,721,424	275
鳥取(5月)	51,303	16,130,718	314
鳥取(6月)	24,955	11,662,553	467
鳥取(7月)	23,324	8,440,384	362
鳥取(8月)	21,851	8,828,676	404
鳥取(9月)	13,659	5,824,613	426
鳥取(10月)	34,560	14,836,792	429
鳥取(11月)	48,491	17,555,886	362
鳥取(12月)	51,985	19,825,992	381
計	470,036	168,873,242	359
広島(12月)	475	106,110	223
計	475	106,110	223
愛媛(1月)	6,714	2,472,861	368
愛媛(2月)	5,583	2,174,986	390
愛媛(3月)	5,481	2,026,819	370
愛媛(11月)	1,338	476,064	356
愛媛(12月)	3,717	1,502,064	404
計	22,833	8,652,794	379
熊本(12月)	207	165,564	800
計	207	165,564	800
大分(1月)	19,530	7,764,725	398
大分(2月)	25,257	11,166,671	442

単位：k g, 円

産地	数量	金額	単価
大分(3月)	24,942	9,164,498	367
大分(4月)	22,908	8,372,646	365
大分(5月)	21,300	10,578,298	497
大分(6月)	13,230	6,570,558	497
大分(7月)	15,030	5,938,542	395
大分(8月)	4,050	1,825,092	451
大分(11月)	4,296	1,684,357	392
大分(12月)	15,951	8,010,738	502
計	166,494	71,076,125	427
宮崎(12月)	153	110,160	720
計	153	110,160	720
鹿児島(1月)	708	268,890	380
鹿児島(2月)	2,505	1,181,237	472
鹿児島(3月)	606	265,298	438
鹿児島(12月)	450	286,200	636
計	4,269	2,001,625	469
中国(4月)	1,644	400,572	244
中国(5月)	2,070	521,748	252
中国(6月)	3,373	700,272	208
中国(7月)	3,339	691,470	207
中国(8月)	4,200	894,456	213
中国(9月)	3,885	960,887	247
中国(10月)	4,899	1,304,208	266
中国(11月)	3,477	888,354	255
中国(12月)	4,812	1,159,488	241
計	31,699	7,521,455	237
メキシコ(1月)	2,484	500,152	201
メキシコ(2月)	2,946	590,933	201
メキシコ(3月)	3,701	802,600	217
計	9,131	1,893,685	207
品目計	1,210,833	435,663,488	360
【わけぎ】			
奈良(3月)	286	138,702	485
奈良(4月)	49	9,774	199
奈良(7月)	6	5,400	900
奈良(8月)	196	174,182	889
奈良(9月)	388	238,540	615

単位：k g, 円

産 地	数 量	金 額	単 価
奈良(10月)	534	334,424	626
奈良(11月)	57	33,426	586
奈良(12月)	94	26,935	287
計	1,610	961,383	597
広島(1月)	1,912	1,234,226	646
広島(2月)	1,830	1,756,832	960
広島(3月)	3,367	2,517,849	748
広島(4月)	2,913	1,327,752	456
広島(5月)	472	425,358	901
広島(6月)	124	172,962	1,395
広島(7月)	200	271,404	1,357
広島(8月)	120	204,228	1,702
広島(9月)	290	371,088	1,280
広島(10月)	1,454	1,161,216	799
広島(11月)	2,552	1,578,798	619
広島(12月)	2,808	1,542,780	549
計	18,042	12,564,493	696
品目計	19,652	13,525,876	688
【あさつき】			
愛知(1月)	8	45,956	5,745
愛知(2月)	8	24,728	3,091
愛知(3月)	9	21,578	2,398
愛知(4月)	8	15,552	1,944
愛知(5月)	8	17,280	2,160
愛知(6月)	8	18,360	2,295
愛知(7月)	7	16,848	2,407
愛知(8月)	8	18,576	2,322
愛知(9月)	8	15,120	1,890
愛知(10月)	9	24,165	2,685
愛知(11月)	9	26,892	2,988
愛知(12月)	9	59,292	6,588
計	99	304,347	3,074
品目計	99	304,347	3,074
【ふき(蒔)】			
奈良(4月)	26	11,772	453

単位：k g, 円

産 地	数 量	金 額	単 価
奈良(5月)	277	204,428	738
奈良(6月)	24	4,375	182
計	327	220,575	675
愛知(1月)	2,680	985,654	368
愛知(2月)	2,230	1,337,977	600
愛知(3月)	4,507	1,848,627	410
愛知(4月)	4,866	1,738,152	357
愛知(5月)	1,713	505,278	295
愛知(10月)	737	335,772	456
愛知(11月)	2,594	922,806	356
愛知(12月)	3,164	1,092,679	345
計	22,491	8,766,945	390
和歌山(3月)	48	50,155	1,045
和歌山(4月)	556	541,512	974
和歌山(5月)	362	287,820	795
計	966	879,487	910
愛媛(4月)	1,628	1,491,404	916
愛媛(5月)	1,726	958,095	555
計	3,354	2,449,499	730
鹿児島(3月)	60	69,984	1,166
鹿児島(4月)	1,396	1,167,048	836
鹿児島(5月)	156	121,824	781
計	1,612	1,358,856	843
品目計	28,750	13,675,362	476
【う ど (独活)】			
青森(1月)	158	129,529	820
青森(2月)	1,009	634,451	629
青森(3月)	80	54,821	685
計	1,247	818,801	657
群馬(2月)	186	108,359	583
群馬(3月)	202	143,479	710
群馬(4月)	244	178,718	732
計	632	430,556	681
東京(12月)	7	9,072	1,296
計	7	9,072	1,296
愛知(1月)	32	9,098	284
愛知(2月)	4	1,166	292

単位：k g, 円

産地	数量	金額	単価
愛知(3月)	108	38,608	357
愛知(4月)	204	84,132	412
愛知(5月)	104	53,892	518
計	452	186,896	413
品目計	2,338	1,445,325	618
【みつば】			
静岡(1月)	1,796	1,239,230	690
静岡(2月)	1,788	1,037,629	580
静岡(3月)	2,223	1,044,278	470
静岡(4月)	1,864	870,588	467
静岡(5月)	1,452	824,904	568
静岡(6月)	1,672	886,032	530
静岡(7月)	1,466	907,632	619
静岡(8月)	1,446	895,320	619
静岡(9月)	1,677	973,944	581
静岡(10月)	1,783	1,045,440	586
静岡(11月)	1,823	977,508	536
静岡(12月)	1,729	1,164,240	673
計	20,719	11,866,745	573
愛知(1月)	7,617	6,225,199	817
愛知(2月)	6,466	3,314,116	513
愛知(3月)	6,798	2,693,322	396
愛知(4月)	7,088	2,158,499	305
愛知(5月)	5,783	2,566,609	444
愛知(6月)	5,497	2,122,070	386
愛知(7月)	5,433	3,463,247	637
愛知(8月)	5,965	3,803,242	638
愛知(9月)	4,870	3,623,238	744
愛知(10月)	6,318	3,497,915	554
愛知(11月)	6,143	2,485,285	405
愛知(12月)	6,858	7,283,056	1,062
計	74,836	43,235,798	578
三重(5月)	72	17,496	243
三重(7月)	75	92,254	1,230
計	147	109,750	747
大阪(1月)	3,401	3,823,051	1,124
大阪(2月)	3,546	2,801,833	790

単位：k g, 円

産 地	数 量	金 額	単 価
大阪(3月)	4,750	2,416,116	509
大阪(4月)	4,061	1,426,928	351
大阪(5月)	4,018	1,970,773	490
大阪(6月)	2,955	1,233,976	418
大阪(7月)	2,491	2,061,482	828
大阪(8月)	2,676	2,215,404	828
大阪(9月)	3,549	3,202,848	902
大阪(10月)	3,542	2,447,010	691
大阪(11月)	3,437	1,642,324	478
大阪(12月)	4,256	5,043,773	1,185
計	42,682	30,285,518	710
大分(3月)	40	3,732	93
大分(7月)	8	4,860	608
大分(12月)	32	15,552	486
計	80	24,144	302
品目計	138,464	85,521,955	618
【春 菊】			
奈良(1月)	4,031	1,944,349	482
奈良(2月)	5,169	2,292,937	444
奈良(3月)	2,983	1,189,155	399
奈良(4月)	3,292	1,310,191	398
奈良(5月)	1,951	1,096,632	562
奈良(6月)	775	402,430	519
奈良(7月)	1,496	820,336	548
奈良(8月)	1,780	1,090,098	612
奈良(9月)	2,343	1,548,261	661
奈良(10月)	3,305	2,407,145	728
奈良(11月)	6,565	3,017,183	460
奈良(12月)	5,312	2,276,753	429
計	39,002	19,395,470	497
北海道(6月)	168	98,496	586
北海道(7月)	198	137,376	694
北海道(8月)	132	120,312	911
北海道(9月)	216	239,112	1,107
北海道(10月)	180	127,008	706
計	894	722,304	808
茨城(3月)	285	123,347	433

単位：k g, 円

産地	数量	金額	単価
茨城(5月)	558	273,218	490
茨城(6月)	131	23,625	180
茨城(10月)	124	68,715	554
茨城(11月)	161	39,852	248
計	1,259	528,757	420
岐阜(7月)	213	250,236	1,175
岐阜(8月)	270	473,040	1,752
岐阜(9月)	306	451,656	1,476
岐阜(10月)	330	480,114	1,455
計	1,119	1,655,046	1,479
京都(1月)	2,184	1,141,264	523
京都(2月)	1,584	773,498	488
京都(7月)	73	65,772	901
京都(8月)	6	5,832	972
京都(9月)	108	125,388	1,161
京都(10月)	330	282,528	856
京都(11月)	2,118	880,470	416
京都(12月)	3,194	1,967,036	616
計	9,597	5,241,788	546
大阪(1月)	7,396	4,333,759	586
大阪(2月)	5,071	3,077,371	607
大阪(3月)	5,054	2,232,769	442
大阪(4月)	4,858	1,797,984	370
大阪(5月)	1,995	1,270,458	637
大阪(6月)	2,340	935,680	400
大阪(7月)	280	129,600	463
大阪(8月)	333	248,616	747
大阪(9月)	611	542,592	888
大阪(10月)	3,925	3,076,812	784
大阪(11月)	7,378	3,259,440	442
大阪(12月)	9,554	5,195,934	544
計	48,795	26,101,015	535
和歌山(1月)	10,148	3,684,016	363
和歌山(2月)	3,611	1,552,315	430
和歌山(3月)	2,248	635,571	283
和歌山(4月)	268	91,962	343
和歌山(10月)	40	25,920	648
和歌山(11月)	456	100,656	221

単位：k g, 円

産 地	数 量	金 額	単 価
和歌山(12月)	12,155	5,878,181	484
計	28,926	11,968,621	414
徳島(1月)	120	12,131	101
計	120	12,131	101
福岡(1月)	855	266,406	312
福岡(2月)	1,560	879,874	564
福岡(3月)	1,920	774,256	403
福岡(4月)	1,028	477,144	464
福岡(5月)	1,886	845,748	448
福岡(6月)	1,109	318,384	287
福岡(7月)	605	238,356	394
福岡(8月)	460	353,592	769
福岡(9月)	812	534,249	658
福岡(10月)	3,478	2,332,595	671
福岡(11月)	5,680	1,678,860	296
福岡(12月)	5,026	1,837,242	366
計	24,419	10,536,706	431
品目計	154,131	76,161,838	494
【にら（韭）】			
奈良(5月)	2	259	130
奈良(6月)	3	1,134	378
奈良(10月)	3	1,501	500
計	8	2,894	362
高知(1月)	46,290	43,074,919	931
高知(2月)	40,090	47,940,556	1,196
高知(3月)	46,890	36,039,777	769
高知(4月)	54,525	26,221,914	481
高知(5月)	49,005	21,806,928	445
高知(6月)	45,650	16,086,438	352
高知(7月)	33,670	20,325,006	604
高知(8月)	40,285	19,581,480	486
高知(9月)	41,620	41,630,976	1,000
高知(10月)	43,570	35,477,514	814
高知(11月)	37,370	32,982,444	883
高知(12月)	43,670	40,265,424	922
計	522,635	381,433,376	730
長崎(4月)	100	47,520	475



単位：k g, 円

産地	数量	金額	単価
計	100	47,520	475
大分(3月)	150	209,952	1,400
計	150	209,952	1,400
品目計	522,893	381,693,742	730
【セルリー】			
北海道(8月)	250	107,136	429
計	250	107,136	429
茨城(5月)	200	98,280	491
計	200	98,280	491
長野(5月)	10,460	3,835,177	367
長野(6月)	23,990	6,454,069	269
長野(7月)	21,530	5,721,624	266
長野(8月)	19,410	6,181,736	318
長野(9月)	18,520	5,711,407	308
長野(10月)	18,530	5,201,096	281
長野(11月)	11,135	3,092,958	278
長野(12月)	50	14,040	281
計	123,625	36,212,107	293
静岡(1月)	11,800	3,074,199	261
静岡(2月)	13,040	3,713,480	285
静岡(3月)	13,625	5,302,665	389
静岡(4月)	12,140	4,063,478	335
静岡(5月)	4,850	1,850,699	382
静岡(11月)	2,670	565,628	212
静岡(12月)	6,460	1,405,188	218
計	64,585	19,975,337	309
愛知(1月)	1,050	147,864	141
愛知(2月)	600	166,586	278
愛知(3月)	450	170,457	379
愛知(4月)	370	45,490	123
愛知(11月)	2,100	229,781	109
愛知(12月)	3,750	423,198	113
計	8,320	1,183,376	142
岡山(1月)	50	9,798	196
計	50	9,798	196
徳島(10月)	50	16,686	334
計	50	16,686	334

単位：k g, 円

産地	数量	金額	単価
香川(1月)	100	14,930	149
香川(2月)	980	298,727	305
香川(3月)	2,640	1,064,526	403
香川(4月)	390	140,076	359
計	4,110	1,518,259	369
福岡(1月)	1,610	356,148	221
福岡(2月)	410	111,986	273
福岡(3月)	1,020	415,017	407
福岡(4月)	2,450	902,632	368
福岡(5月)	2,190	860,965	393
福岡(11月)	250	26,471	106
福岡(12月)	2,090	380,333	182
計	10,020	3,053,552	305
長崎(1月)	170	22,745	134
長崎(2月)	1,150	374,706	326
長崎(3月)	210	65,435	312
計	1,530	462,886	303
熊本(3月)	30	12,247	408
計	30	12,247	408
品目計	212,770	62,649,664	294
【アスパラガス】			
奈良(3月)	22	35,289	1,604
奈良(4月)	455	632,533	1,390
奈良(5月)	154	192,137	1,248
奈良(6月)	180	234,290	1,302
奈良(7月)	371	455,274	1,227
奈良(8月)	121	119,142	985
奈良(9月)	123	132,824	1,080
奈良(10月)	56	57,926	1,034
計	1,482	1,859,415	1,255
北海道(5月)	932	1,554,034	1,667
北海道(6月)	516	799,459	1,549
計	1,448	2,353,493	1,625
岩手(1月)	112	289,687	2,586
岩手(2月)	12	20,995	1,750
計	124	310,682	2,506
秋田(1月)	212	490,494	2,314

単位：k g, 円

産地	数量	金額	単価
秋田(2月)	8	13,997	1,750
秋田(5月)	980	1,862,676	1,901
計	1,200	2,367,167	1,973
山形(5月)	1,120	2,161,350	1,930
山形(10月)	100	108,216	1,082
計	1,220	2,269,566	1,860
福島(4月)	41	83,484	2,036
福島(5月)	264	604,800	2,291
福島(6月)	9	12,960	1,440
計	314	701,244	2,233
栃木(4月)	2,647	5,124,443	1,936
栃木(5月)	395	926,235	2,345
栃木(8月)	95	85,860	904
計	3,137	6,136,538	1,956
群馬(1月)	8	23,328	2,916
計	8	23,328	2,916
長野(3月)	50	82,231	1,645
長野(4月)	730	1,184,544	1,623
長野(5月)	1,959	3,232,278	1,650
長野(6月)	2,737	3,075,624	1,124
長野(7月)	160	133,164	832
長野(8月)	385	439,290	1,141
長野(9月)	85	88,506	1,041
計	6,106	8,235,637	1,349
愛知(2月)	10	18,662	1,866
愛知(3月)	10	17,496	1,750
計	20	36,158	1,808
三重(4月)	20	45,630	2,282
計	20	45,630	2,282
岡山(4月)	432	1,033,495	2,392
岡山(5月)	75	158,436	2,112
計	507	1,191,931	2,351
広島(4月)	4,230	8,011,872	1,894
広島(5月)	3,165	6,109,074	1,930
広島(6月)	1,260	1,492,290	1,184
広島(7月)	6,840	6,303,042	921
広島(8月)	6,120	5,346,432	874
広島(9月)	3,655	3,428,460	938

単位：k g, 円

産地	数量	金額	単価
広島(10月)	605	671,220	1,109
計	25,875	31,362,390	1,212
徳島(4月)	205	331,061	1,615
徳島(5月)	121	198,806	1,643
徳島(6月)	425	520,020	1,224
徳島(7月)	570	540,626	948
徳島(8月)	465	365,580	786
徳島(9月)	66	58,736	890
計	1,852	2,014,829	1,088
香川(1月)	15	36,158	2,411
香川(2月)	177	467,027	2,639
香川(3月)	322	560,023	1,739
香川(4月)	2,045	3,194,737	1,562
香川(5月)	20	31,185	1,559
香川(7月)	315	317,034	1,006
香川(8月)	145	109,620	756
香川(9月)	135	48,870	362
計	3,174	4,764,654	1,501
愛媛(2月)	1,004	2,066,686	2,058
愛媛(3月)	4,721	8,335,911	1,766
愛媛(4月)	3,255	5,025,942	1,544
愛媛(5月)	1,175	2,061,450	1,754
愛媛(6月)	3,062	3,942,864	1,288
愛媛(7月)	5,909	5,649,696	956
愛媛(8月)	3,430	2,977,020	868
愛媛(9月)	1,720	1,588,410	923
愛媛(10月)	448	442,800	988
計	24,724	32,090,779	1,298
福岡(1月)	30	80,190	2,673
福岡(2月)	417	980,884	2,352
福岡(3月)	1,645	2,880,658	1,751
福岡(4月)	700	1,237,302	1,768
福岡(5月)	470	827,064	1,760
福岡(6月)	2,015	2,336,040	1,159
福岡(7月)	720	748,926	1,040
福岡(8月)	446	390,357	875
福岡(9月)	630	702,756	1,115
福岡(10月)	85	118,746	1,397

単位：k g, 円

産地	数量	金額	単価
計	7,158	10,302,923	1,439
佐賀(1月)	68	193,972	2,853
佐賀(2月)	256	593,756	2,319
佐賀(3月)	5,104	8,252,805	1,617
佐賀(4月)	4,670	6,966,108	1,492
佐賀(5月)	2,640	4,799,628	1,818
佐賀(6月)	6,850	7,873,092	1,149
佐賀(7月)	8,430	7,330,014	870
佐賀(8月)	9,350	7,195,122	770
佐賀(9月)	7,210	5,946,102	825
佐賀(10月)	620	655,236	1,057
計	45,198	49,805,835	1,102
長崎(1月)	58	140,260	2,418
長崎(2月)	85	232,697	2,738
長崎(3月)	195	348,754	1,788
長崎(4月)	530	889,542	1,678
長崎(5月)	445	827,280	1,859
長崎(6月)	1,215	1,384,236	1,139
長崎(7月)	525	549,612	1,047
長崎(8月)	185	97,200	525
計	3,238	4,469,581	1,380
熊本(2月)	155	354,877	2,290
熊本(3月)	325	657,033	2,022
熊本(4月)	1,265	2,248,657	1,778
熊本(5月)	805	1,433,592	1,781
熊本(6月)	3,325	3,702,618	1,114
熊本(7月)	970	979,128	1,009
熊本(8月)	190	208,440	1,097
熊本(9月)	90	140,400	1,560
熊本(10月)	50	82,620	1,652
計	7,175	9,807,365	1,367
南米(1月)	1,467	2,121,465	1,446
南米(2月)	5,681	4,097,538	721
南米(3月)	5,168	3,545,307	686
計	12,316	9,764,310	793
台湾(1月)	2,006	2,368,293	1,181
台湾(2月)	7,974	5,383,635	675
台湾(3月)	9,464	6,448,907	681

単位：k g, 円

産 地	数 量	金 額	単 価
計	19,444	14,200,835	730
韓国(10月)	39	40,014	1,026
計	39	40,014	1,026
メキシコ(4月)	4,493	3,443,107	766
メキシコ(5月)	1,019	1,039,468	1,020
メキシコ(6月)	768	727,952	948
メキシコ(9月)	624	718,516	1,151
メキシコ(10月)	4,332	4,480,564	1,034
メキシコ(11月)	3,424	4,952,097	1,446
メキシコ(12月)	2,739	3,573,571	1,305
計	17,399	18,935,275	1,088
オーストラリア(11月)	130	89,716	690
オーストラリア(12月)	267	334,643	1,253
計	397	424,359	1,069
品目計	183,575	213,513,938	1,163
【カリフラワー】			
奈良(1月)	37	6,823	184
奈良(2月)	147	15,593	106
奈良(3月)	330	40,449	123
奈良(6月)	25	5,400	216
奈良(11月)	75	12,982	173
奈良(12月)	160	26,903	168
計	774	108,150	140
北海道(6月)	180	70,956	394
北海道(7月)	444	134,028	302
北海道(8月)	228	77,436	340
北海道(9月)	80	38,880	486
北海道(10月)	84	30,888	368
計	1,016	352,188	347
長野(6月)	3,132	965,704	308
長野(7月)	5,718	1,521,094	266
長野(8月)	3,822	1,252,908	328
長野(9月)	2,790	984,096	353
長野(10月)	1,148	354,132	308
長野(11月)	510	120,420	236
計	17,120	5,198,354	304
愛知(3月)	60	15,746	262

単位：k g, 円

産地	数量	金額	単価
愛知(11月)	624	112,061	180
愛知(12月)	1,188	221,022	186
計	1,872	348,829	186
兵庫(12月)	138	35,424	257
計	138	35,424	257
和歌山(12月)	38	33,696	887
計	38	33,696	887
徳島(1月)	10,878	2,536,862	233
徳島(2月)	12,954	2,693,847	208
徳島(3月)	18,648	3,538,810	190
徳島(4月)	8,616	1,916,838	222
徳島(5月)	13,392	2,358,958	176
徳島(6月)	1,722	423,468	246
徳島(10月)	5,556	1,396,267	251
徳島(11月)	11,712	2,533,799	216
徳島(12月)	8,412	1,965,060	234
計	91,890	19,363,909	211
福岡(6月)	510	27,540	54
計	510	27,540	54
長崎(1月)	460	20,704	45
計	460	20,704	45
熊本(1月)	90	6,998	78
熊本(2月)	30	6,415	214
熊本(11月)	1,800	302,562	168
熊本(12月)	1,500	200,124	133
計	3,420	516,099	151
品目計	117,238	26,004,893	222
【ブロッコリー】			
奈良(1月)	362	126,181	349
奈良(2月)	656	150,710	230
奈良(3月)	342	20,253	59
奈良(6月)	33	6,627	201
奈良(10月)	585	252,029	431
奈良(11月)	845	292,010	346
奈良(12月)	328	41,926	128
計	3,151	889,736	282
北海道(6月)	5,472	2,626,560	480

単位：k g, 円

産地	数量	金額	単価
北海道(7月)	51,394	21,721,549	423
北海道(8月)	37,380	18,785,056	503
北海道(9月)	33,200	21,681,016	653
北海道(10月)	17,340	9,158,465	528
北海道(11月)	4,104	2,117,146	516
計	148,890	76,089,792	511
青森(9月)	280	154,980	554
計	280	154,980	554
埼玉(10月)	600	390,722	651
計	600	390,722	651
石川(6月)	600	183,600	306
石川(10月)	270	159,408	590
石川(12月)	432	150,120	348
計	1,302	493,128	379
長野(6月)	30,237	13,813,805	457
長野(7月)	58,993	24,605,035	417
長野(8月)	40,220	21,058,542	524
長野(9月)	36,664	24,626,084	672
長野(10月)	32,738	18,356,798	561
計	198,852	102,460,264	515
静岡(1月)	343	457,229	1,333
静岡(2月)	54	174,727	3,236
静岡(3月)	58	189,423	3,266
静岡(4月)	56	167,832	2,997
静岡(5月)	55	164,808	2,997
静岡(6月)	47	142,128	3,024
静岡(7月)	56	169,344	3,024
静岡(8月)	54	163,296	3,024
静岡(9月)	55	166,320	3,024
静岡(10月)	57	170,856	2,997
静岡(11月)	54	163,296	3,024
静岡(12月)	84	192,024	2,286
計	973	2,321,283	2,386
愛知(2月)	240	130,637	544
愛知(11月)	50	11,664	233
計	290	142,301	491
三重(1月)	76	114,482	1,506
三重(2月)	81	122,064	1,507



単位：k g, 円

産地	数量	金額	単価
三重(3月)	76	114,482	1,506
三重(4月)	71	98,982	1,394
三重(5月)	68	94,770	1,394
三重(6月)	67	99,738	1,489
三重(7月)	72	100,386	1,394
三重(8月)	70	102,438	1,463
三重(9月)	67	93,366	1,394
三重(10月)	74	103,896	1,404
三重(11月)	76	106,002	1,395
三重(12月)	67	94,068	1,404
計	865	1,244,674	1,439
滋賀(1月)	29	43,215	1,490
滋賀(2月)	26	39,424	1,516
滋賀(3月)	28	42,457	1,516
滋賀(4月)	38	52,650	1,386
滋賀(5月)	30	41,418	1,381
滋賀(6月)	35	48,438	1,384
滋賀(7月)	31	42,822	1,381
滋賀(8月)	26	36,504	1,404
滋賀(9月)	26	36,504	1,404
滋賀(10月)	33	46,332	1,404
滋賀(11月)	25	35,100	1,404
滋賀(12月)	22	30,186	1,372
計	349	495,050	1,418
大阪(1月)	23	34,875	1,516
大阪(2月)	25	37,908	1,516
大阪(3月)	28	42,457	1,516
大阪(4月)	32	44,226	1,382
大阪(5月)	33	45,630	1,383
大阪(6月)	36	50,544	1,404
大阪(7月)	38	53,352	1,404
大阪(8月)	33	46,332	1,404
大阪(9月)	32	44,226	1,382
大阪(10月)	29	40,014	1,380
大阪(11月)	32	44,226	1,382
大阪(12月)	32	44,226	1,382
計	373	528,016	1,416
兵庫(1月)	288	153,382	533

単位：k g, 円

産地	数量	金額	単価
兵庫(4月)	696	255,744	367
兵庫(5月)	570	259,200	455
兵庫(10月)	900	587,066	652
兵庫(11月)	420	92,340	220
兵庫(12月)	1,260	431,730	343
計	4,134	1,779,462	430
鳥取(1月)	8,154	3,096,238	380
鳥取(2月)	10,314	4,283,804	415
鳥取(3月)	11,808	3,726,077	316
鳥取(4月)	7,060	2,790,882	395
鳥取(5月)	37,320	13,163,294	353
鳥取(6月)	36,216	10,271,070	284
鳥取(7月)	60	22,032	367
鳥取(10月)	12,396	5,742,911	463
鳥取(11月)	52,356	17,731,867	339
鳥取(12月)	23,910	6,983,345	292
計	199,594	67,811,520	340
島根(1月)	510	273,521	536
計	510	273,521	536
徳島(1月)	108,128	45,901,285	425
徳島(2月)	101,052	41,403,725	410
徳島(3月)	191,902	45,736,028	238
徳島(4月)	88,647	34,395,905	388
徳島(5月)	133,168	42,165,446	317
徳島(6月)	53,267	17,704,051	332
徳島(7月)	543	177,962	328
徳島(8月)	561	222,458	397
徳島(9月)	914	505,181	553
徳島(10月)	51,672	21,757,734	421
徳島(11月)	82,884	27,830,779	336
徳島(12月)	88,134	26,439,788	300
計	900,872	304,240,342	338
香川(1月)	3,522	1,585,278	450
香川(2月)	2,730	1,183,080	433
香川(3月)	2,082	697,823	335
香川(12月)	786	356,038	453
計	9,120	3,822,219	419
愛媛(1月)	2,115	921,223	436

単位：k g, 円

産地	数量	金額	単価
愛媛(2月)	1,045	477,699	457
愛媛(3月)	1,473	342,456	232
愛媛(10月)	105	58,536	557
愛媛(11月)	3,230	1,055,138	327
愛媛(12月)	1,160	281,254	242
計	9,128	3,136,306	344
高知(1月)	180	83,981	467
高知(2月)	3,570	1,490,450	417
高知(3月)	3,764	920,382	245
高知(4月)	11,116	3,186,319	287
高知(5月)	5,192	1,334,178	257
計	23,822	7,015,310	294
福岡(1月)	374	196,142	524
福岡(3月)	430	35,716	83
福岡(4月)	600	249,048	415
計	1,404	480,906	343
長崎(1月)	3,400	1,341,314	395
長崎(2月)	2,980	1,175,591	394
長崎(3月)	6,898	2,068,902	300
長崎(4月)	9,340	3,992,609	427
長崎(5月)	4,336	1,614,816	372
長崎(10月)	6,196	2,620,782	423
長崎(11月)	5,868	1,954,098	333
長崎(12月)	5,826	2,234,466	384
計	44,844	17,002,578	379
熊本(1月)	240	89,580	373
熊本(2月)	4,136	1,444,995	349
熊本(3月)	520	36,579	70
熊本(4月)	2,556	911,736	357
熊本(10月)	300	191,700	639
熊本(11月)	3,700	1,436,940	388
熊本(12月)	2,666	1,139,724	428
計	14,118	5,251,254	372
鹿児島(1月)	120	60,536	504
鹿児島(2月)	432	214,058	496
鹿児島(4月)	760	328,860	433
鹿児島(12月)	1,200	504,468	420
計	2,512	1,107,922	441

単位：k g, 円

産地	数量	金額	単価
品目計	1,565,983	597,131,286	381
	【レタス】		
奈良(3月)	2,115	433,572	205
奈良(4月)	7,260	1,325,965	183
奈良(5月)	8,797	1,472,540	167
奈良(6月)	526	23,933	46
奈良(10月)	796	85,169	107
奈良(11月)	220	22,810	104
奈良(12月)	2	324	162
計	19,716	3,364,313	171
茨城(2月)	6,240	1,716,066	275
茨城(3月)	47,430	9,005,424	190
茨城(4月)	22,340	3,736,260	167
茨城(5月)	12,260	727,294	59
茨城(9月)	3,480	661,392	190
茨城(10月)	146,030	32,893,679	225
茨城(11月)	13,100	2,256,854	172
計	250,880	50,996,969	203
群馬(4月)	9,770	789,091	81
群馬(5月)	6,210	866,700	140
群馬(6月)	3,040	394,200	130
群馬(10月)	400	64,800	162
群馬(12月)	7,640	528,120	69
計	27,060	2,642,911	98
山梨(5月)	41,150	6,545,934	159
山梨(6月)	12,250	1,690,740	138
計	53,400	8,236,674	154
長野(4月)	3,500	420,120	120
長野(5月)	135,070	21,291,487	158
長野(6月)	298,750	42,023,243	141
長野(7月)	333,980	29,149,735	87
長野(8月)	260,250	32,419,192	125
長野(9月)	215,872	35,478,318	164
長野(10月)	47,830	8,416,332	176
計	1,295,252	169,198,427	131
静岡(1月)	28	32,659	1,166
静岡(2月)	32	37,325	1,166

単位：k g, 円

産地	数量	金額	単価
静岡(3月)	40	46,656	1,166
静岡(4月)	32	34,560	1,080
静岡(5月)	16	17,280	1,080
静岡(6月)	16	17,280	1,080
静岡(7月)	28	30,240	1,080
静岡(8月)	20	21,600	1,080
静岡(9月)	36	38,880	1,080
静岡(10月)	32	34,560	1,080
静岡(11月)	36	38,880	1,080
静岡(12月)	32	34,560	1,080
計	348	384,480	1,105
愛知(7月)	3,280	353,160	108
愛知(12月)	750	81,000	108
計	4,030	434,160	108
大阪(1月)	90	22,978	255
計	90	22,978	255
兵庫(1月)	50,300	14,351,619	285
兵庫(2月)	51,110	15,733,220	308
兵庫(3月)	93,810	21,345,645	228
兵庫(4月)	166,995	29,470,554	176
兵庫(5月)	28,190	4,021,920	143
兵庫(10月)	32,450	9,021,888	278
兵庫(11月)	127,100	26,094,420	205
兵庫(12月)	93,385	15,837,314	170
計	643,340	135,876,580	211
和歌山(1月)	1,040	233,397	224
和歌山(2月)	2,250	799,451	355
和歌山(12月)	4,730	858,600	182
計	8,020	1,891,448	236
徳島(1月)	580	199,338	344
徳島(2月)	2,450	722,993	295
徳島(3月)	890	278,478	313
徳島(11月)	100	20,520	205
徳島(12月)	1,030	187,542	182
計	5,050	1,408,871	279
香川(1月)	350	83,398	238
計	350	83,398	238
愛媛(1月)	14,440	3,839,905	266

単位：k g, 円

産地	数量	金額	単価
愛媛(2月)	10,930	3,329,605	305
愛媛(3月)	10,640	2,330,934	219
愛媛(4月)	1,590	287,604	181
愛媛(12月)	9,880	1,984,554	201
計	47,480	11,772,602	248
福岡(1月)	7,000	1,184,771	169
福岡(2月)	7,600	1,229,584	162
福岡(3月)	9,590	1,041,654	109
福岡(4月)	8,310	958,554	115
福岡(5月)	2,910	318,816	110
福岡(11月)	7,240	775,602	107
福岡(12月)	3,720	470,340	126
計	46,370	5,979,321	129
佐賀(2月)	280	115,007	411
計	280	115,007	411
長崎(1月)	37,850	6,323,579	167
長崎(2月)	47,300	7,910,525	167
長崎(3月)	64,350	8,088,763	126
長崎(4月)	48,910	5,576,796	114
長崎(5月)	2,500	266,328	107
長崎(10月)	4,000	885,600	221
長崎(11月)	37,110	4,215,272	114
長崎(12月)	39,470	4,039,967	102
計	281,490	37,306,830	133
熊本(3月)	550	155,015	282
計	550	155,015	282
品目計	2,683,706	429,869,984	160
【サニーレタス】			
奈良(2月)	600	78,382	131
奈良(3月)	3,623	414,141	114
奈良(4月)	1,871	194,162	104
奈良(5月)	2,672	280,487	105
奈良(6月)	55	8,014	146
奈良(7月)	8	130	16
奈良(10月)	2,025	184,723	91
奈良(11月)	1,088	76,091	70
奈良(12月)	6	1,728	288

単位：k g, 円

産地	数量	金額	単価
計	11,948	1,237,858	104
茨城(2月)	300	160,613	535
茨城(3月)	1,725	670,913	389
茨城(4月)	235	66,852	284
茨城(9月)	330	103,788	315
茨城(10月)	13,352	5,603,893	420
茨城(11月)	1,137	473,148	416
茨城(12月)	1,505	483,257	321
計	18,584	7,562,464	407
千葉(3月)	400	193,039	483
計	400	193,039	483
山梨(5月)	1,796	542,538	302
山梨(6月)	5,040	1,328,465	264
山梨(7月)	600	100,440	167
山梨(8月)	40	6,480	162
山梨(9月)	40	10,800	270
山梨(10月)	440	142,560	324
計	7,956	2,131,283	268
長野(4月)	4,685	1,069,848	228
長野(5月)	44,035	13,280,630	302
長野(6月)	73,908	20,664,148	280
長野(7月)	72,732	15,297,109	210
長野(8月)	70,496	20,420,375	290
長野(9月)	62,472	26,328,456	421
長野(10月)	24,161	8,730,256	361
長野(11月)	28	17,388	621
計	352,517	105,808,210	300
愛知(1月)	3,990	1,775,261	445
愛知(2月)	290	113,724	392
愛知(3月)	225	60,070	267
愛知(11月)	120	17,820	149
愛知(12月)	2,480	639,187	258
計	7,105	2,606,062	367
大阪(1月)	3,505	986,774	282
大阪(2月)	2,225	612,710	275
大阪(3月)	140	35,692	255
大阪(4月)	295	38,664	131
大阪(11月)	245	32,292	132

単位：k g, 円

産地	数量	金額	単価
大阪(12月)	3,460	683,964	198
計	9,870	2,390,096	242
兵庫(1月)	3,660	1,342,293	367
兵庫(2月)	1,530	677,328	443
兵庫(3月)	4,280	1,578,547	369
兵庫(4月)	5,775	1,567,728	271
兵庫(5月)	1,750	287,388	164
兵庫(10月)	1,400	625,752	447
兵庫(11月)	16,635	5,406,912	325
兵庫(12月)	14,365	3,641,868	254
計	49,395	15,127,816	306
岡山(1月)	60	39,541	659
岡山(2月)	25	13,705	548
岡山(4月)	65	14,796	228
計	150	68,042	454
徳島(1月)	90	33,826	376
徳島(3月)	50	24,611	492
徳島(4月)	347	146,070	421
徳島(11月)	315	24,084	76
徳島(12月)	1,318	194,065	147
計	2,120	422,656	199
香川(1月)	105	34,409	328
香川(2月)	750	353,769	472
香川(3月)	500	165,629	331
香川(4月)	750	200,988	268
香川(5月)	50	3,456	69
香川(12月)	70	7,862	112
計	2,225	766,113	344
高知(4月)	50	15,120	302
計	50	15,120	302
福岡(1月)	25,864	9,859,195	381
福岡(2月)	36,598	15,796,217	432
福岡(3月)	32,590	11,647,274	357
福岡(4月)	38,222	8,704,325	228
福岡(5月)	13,576	2,168,014	160
福岡(6月)	236	33,372	141
福岡(9月)	680	233,496	343
福岡(10月)	7,234	2,879,971	398



単位：k g, 円

産地	数量	金額	単価
福岡(11月)	30,479	7,833,834	257
福岡(12月)	22,161	5,039,539	227
計	207,640	64,195,237	309
佐賀(1月)	50	22,162	443
佐賀(2月)	45	29,393	653
佐賀(3月)	261	69,681	267
計	356	121,236	341
長崎(1月)	530	209,719	396
長崎(2月)	285	149,532	525
長崎(3月)	250	45,840	183
長崎(4月)	755	197,100	261
計	1,820	602,191	331
鹿児島(1月)	500	198,988	398
計	500	198,988	398
品目計	672,636	203,446,411	302
【サラダ菜】			
奈良(1月)	184	136,236	740
奈良(2月)	176	130,637	742
奈良(3月)	194	144,167	743
奈良(4月)	177	122,472	692
奈良(5月)	199	136,728	687
奈良(6月)	161	111,240	691
奈良(7月)	277	192,996	697
奈良(8月)	304	212,328	698
奈良(9月)	183	126,144	689
奈良(10月)	251	170,694	680
奈良(11月)	297	190,296	641
奈良(12月)	364	232,394	638
計	2,767	1,906,332	689
岐阜(8月)	5	3,240	648
計	5	3,240	648
静岡(1月)	1,156	697,507	603
静岡(2月)	1,212	702,173	579
静岡(3月)	1,512	817,063	540
静岡(4月)	1,436	736,992	513
静岡(5月)	1,296	702,432	542
静岡(6月)	1,344	731,808	545

単位：k g, 円

産地	数量	金額	単価
静岡(7月)	1,128	652,320	578
静岡(8月)	996	602,208	605
静岡(9月)	1,836	1,107,648	603
静岡(10月)	1,780	1,028,592	578
静岡(11月)	1,492	837,216	561
静岡(12月)	1,344	771,660	574
計	16,532	9,387,619	568
品目計	19,304	11,297,191	585
【パセリ】			
奈良(1月)	16	61,970	3,873
奈良(2月)	13	49,270	3,790
奈良(3月)	15	56,581	3,772
奈良(4月)	8	29,403	3,675
奈良(5月)	1	3,208	3,208
奈良(6月)	4	13,543	3,386
奈良(7月)	8	29,759	3,720
奈良(8月)	11	37,600	3,418
奈良(9月)	16	62,905	3,932
奈良(10月)	4	38,669	9,667
奈良(11月)	4	39,739	9,935
奈良(12月)	6	52,391	8,732
計	106	475,038	4,481
北海道(6月)	2	8,208	4,104
北海道(7月)	5	24,624	4,925
北海道(8月)	6	32,832	5,472
北海道(9月)	5	24,624	4,925
北海道(10月)	9	51,732	5,748
北海道(11月)	2	8,208	4,104
計	29	150,228	5,180
茨城(4月)	10	23,495	2,350
茨城(5月)	1	7,290	7,290
茨城(6月)	1	6,480	6,480
茨城(10月)	40	79,380	1,985
茨城(11月)	20	60,345	3,017
茨城(12月)	25	11,880	475
計	97	188,870	1,947
千葉(3月)	1	5,318	5,318

単位：k g, 円

産地	数量	金額	単価
千葉(5月)	23	51,354	2,233
千葉(6月)	1	6,566	6,566
千葉(7月)	1	8,354	8,354
千葉(8月)	1	6,772	6,772
千葉(9月)	2	8,586	4,293
千葉(10月)	3	19,408	6,469
千葉(11月)	97	265,075	2,733
千葉(12月)	2	13,219	6,610
計	131	384,652	2,936
長野(1月)	2	10,457	5,229
長野(2月)	1	7,721	7,721
長野(3月)	2	18,231	9,116
長野(4月)	2	11,632	5,816
長野(5月)	616	1,352,219	2,195
長野(6月)	1,267	1,373,198	1,084
長野(7月)	1,571	1,355,416	863
長野(8月)	1,778	2,325,650	1,308
長野(9月)	1,061	2,097,101	1,977
長野(10月)	906	3,448,667	3,806
長野(11月)	92	275,465	2,994
長野(12月)	2	9,612	4,806
計	7,300	12,285,369	1,683
静岡(1月)	1,190	1,554,987	1,307
静岡(2月)	956	1,233,200	1,290
静岡(3月)	1,207	1,489,212	1,234
静岡(4月)	1,008	1,253,772	1,244
静岡(5月)	509	962,086	1,890
静岡(6月)	60	42,120	702
静岡(10月)	20	64,800	3,240
静岡(11月)	275	616,194	2,241
静岡(12月)	760	1,068,228	1,406
計	5,985	8,284,599	1,384
愛知(1月)	36	110,656	3,074
愛知(2月)	36	88,429	2,456
愛知(3月)	70	136,756	1,954
愛知(4月)	91	156,751	1,723
愛知(5月)	44	154,073	3,502
愛知(6月)	100	132,980	1,330

単位：k g, 円

産地	数量	金額	単価
愛知(7月)	60	183,956	3,066
愛知(8月)	60	223,636	3,727
愛知(9月)	98	375,516	3,832
愛知(10月)	144	291,827	2,027
愛知(11月)	157	331,420	2,111
愛知(12月)	112	326,981	2,919
計	1,008	2,512,981	2,493
三重(1月)	2	12,198	6,099
三重(2月)	3	16,857	5,619
三重(3月)	1	5,316	5,316
三重(4月)	5	27,464	5,493
三重(5月)	2	8,208	4,104
三重(6月)	2	11,869	5,935
三重(7月)	1	8,861	8,861
三重(9月)	2	9,785	4,893
三重(12月)	4	21,751	5,438
計	22	122,309	5,560
徳島(1月)	90	95,995	1,067
徳島(3月)	90	16,854	187
徳島(4月)	120	28,566	238
徳島(10月)	10	16,200	1,620
徳島(11月)	170	393,552	2,315
徳島(12月)	205	382,644	1,867
計	685	933,811	1,363
香川(3月)	324	60,081	185
香川(4月)	390	131,371	337
香川(5月)	5	14,580	2,916
香川(11月)	40	114,264	2,857
香川(12月)	99	206,820	2,089
計	858	527,116	614
愛媛(1月)	110	82,814	753
愛媛(2月)	65	59,486	915
愛媛(3月)	150	97,394	649
愛媛(4月)	30	19,440	648
愛媛(12月)	95	108,000	1,137
計	450	367,134	816
福岡(6月)	12	14,256	1,188
計	12	14,256	1,188

単位：k g, 円

産地	数量	金額	単価
大分(5月)	4	14,040	3,510
大分(12月)	28	52,920	1,890
計	32	66,960	2,093
品目計	16,715	26,313,323	1,574
【その他洋菜類】			
奈良(6月)	1	778	778
奈良(7月)	11	11,923	1,084
奈良(8月)	202	87,977	436
奈良(9月)	212	86,465	408
奈良(10月)	180	70,654	393
奈良(11月)	46	17,388	378
計	652	275,185	422
北海道(6月)	180	83,830	466
北海道(7月)	210	97,421	464
北海道(8月)	210	97,235	463
北海道(9月)	190	87,853	462
北海道(10月)	210	97,000	462
計	1,000	463,339	463
茨城(12月)	70	49,572	708
計	70	49,572	708
群馬(1月)	3,000	560,852	187
群馬(2月)	2,985	426,016	143
群馬(3月)	3,315	466,654	141
群馬(4月)	3,150	409,957	130
群馬(5月)	3,000	578,178	193
群馬(6月)	3,150	478,397	152
群馬(7月)	3,150	519,426	165
群馬(8月)	2,550	558,274	219
群馬(9月)	1,470	319,032	217
群馬(10月)	3,060	626,033	205
群馬(11月)	3,150	560,520	178
群馬(12月)	1,940	327,920	169
計	33,920	5,831,259	172
神奈川(1月)	120	43,740	365
神奈川(2月)	30	9,331	311
計	150	53,071	354
山梨(1月)	92	32,193	350

単位：k g, 円

産地	数量	金額	単価
山梨(2月)	193	67,884	352
計	285	100,077	351
長野(5月)	75	10,800	144
長野(6月)	415	84,737	204
長野(7月)	40	27,540	689
計	530	123,077	232
静岡(1月)	782	167,801	215
静岡(2月)	494	150,958	306
静岡(3月)	359	258,291	719
静岡(4月)	151	110,041	729
静岡(5月)	73	94,608	1,296
静岡(6月)	108	144,936	1,342
静岡(7月)	74	95,904	1,296
静岡(8月)	44	57,024	1,296
静岡(9月)	58	75,168	1,296
静岡(10月)	60	77,760	1,296
静岡(11月)	712	227,448	319
静岡(12月)	365	127,872	350
計	3,280	1,587,811	484
愛知(1月)	2,372	1,664,220	702
愛知(2月)	2,408	1,555,569	646
愛知(3月)	3,188	2,124,446	666
愛知(4月)	3,852	2,608,578	677
愛知(5月)	3,692	2,611,872	707
愛知(6月)	3,156	1,848,312	586
愛知(7月)	3,236	2,708,791	837
愛知(8月)	2,832	3,187,080	1,125
愛知(9月)	3,112	3,070,073	987
愛知(10月)	3,376	2,416,932	716
愛知(11月)	2,860	1,703,106	595
愛知(12月)	2,924	2,274,367	778
計	37,008	27,773,346	750
三重(1月)	1,128	380,713	338
三重(2月)	1,470	489,888	333
三重(3月)	1,523	504,585	331
三重(4月)	1,420	474,336	334
三重(5月)	1,427	464,616	326
三重(6月)	1,505	512,568	341

単位：k g, 円

産地	数量	金額	単価
三重(7月)	1,229	384,264	313
三重(8月)	1,244	396,576	319
三重(9月)	1,203	464,616	386
三重(10月)	1,080	413,424	383
三重(11月)	927	314,280	339
三重(12月)	942	301,968	321
計	15,098	5,101,834	338
大阪(1月)	1,116	274,337	246
大阪(2月)	1,197	292,533	244
大阪(3月)	1,134	279,936	247
大阪(4月)	1,203	274,104	228
大阪(5月)	1,449	325,944	225
大阪(6月)	1,155	263,088	228
大阪(7月)	1,089	248,832	228
大阪(8月)	1,068	244,296	229
大阪(9月)	1,110	253,368	228
大阪(10月)	1,224	278,640	228
大阪(11月)	1,149	261,792	228
大阪(12月)	756	177,552	235
計	13,650	3,174,422	233
和歌山(7月)	160	86,400	540
和歌山(8月)	220	109,080	496
和歌山(9月)	60	32,400	540
計	440	227,880	518
鳥取(7月)	6	3,024	504
計	6	3,024	504
岡山(11月)	5	2,700	540
計	5	2,700	540
徳島(1月)	152	33,476	220
徳島(2月)	122	28,460	233
徳島(3月)	168	38,608	230
徳島(4月)	184	39,852	217
徳島(5月)	576	286,632	498
徳島(6月)	1,018	513,000	504
徳島(7月)	1,198	479,542	400
徳島(8月)	852	347,976	408
徳島(9月)	954	438,060	459
徳島(10月)	383	147,528	385

単位：k g, 円

産地	数量	金額	単価
徳島(11月)	232	116,532	502
徳島(12月)	278	147,744	531
計	6,117	2,617,410	428
愛媛(1月)	27	59,486	2,203
愛媛(2月)	20	36,742	1,837
愛媛(3月)	30	61,236	2,041
愛媛(4月)	15	22,140	1,476
愛媛(5月)	78	75,060	962
愛媛(6月)	307	218,808	713
愛媛(7月)	6	11,880	1,980
愛媛(8月)	27	45,900	1,700
愛媛(9月)	93	89,586	963
愛媛(10月)	61	62,424	1,023
愛媛(11月)	262	218,592	834
愛媛(12月)	214	186,300	871
計	1,140	1,088,154	955
高知(11月)	32	9,504	297
計	32	9,504	297
福岡(5月)	10	6,480	648
福岡(6月)	876	265,118	303
福岡(7月)	1,766	452,250	256
福岡(8月)	1,503	371,455	247
福岡(9月)	750	258,962	345
福岡(10月)	983	322,283	328
計	5,888	1,676,548	285
中国(8月)	15	7,128	475
中国(9月)	45	17,388	386
中国(10月)	65	24,192	372
中国(11月)	20	5,940	297
計	145	54,648	377
フィリピン(1月)	265	177,409	669
フィリピン(2月)	345	233,572	677
フィリピン(3月)	342	257,075	752
計	952	668,056	702
南米(1月)	1,060	710,921	671
南米(2月)	1,120	751,162	671
南米(3月)	960	643,853	671
計	3,140	2,105,936	671



単位：k g, 円

産地	数量	金額	単価
アメリカ(4月)	625	396,252	634
アメリカ(5月)	1,600	1,228,068	768
アメリカ(6月)	1,350	1,056,996	783
アメリカ(7月)	1,260	962,658	764
アメリカ(8月)	1,890	1,426,896	755
アメリカ(9月)	1,509	1,199,534	795
アメリカ(10月)	1,764	1,385,532	785
アメリカ(11月)	1,355	1,059,264	782
アメリカ(12月)	515	363,960	707
計	11,868	9,079,160	765
台湾(3月)	480	321,926	671
計	480	321,926	671
メキシコ(4月)	1,410	889,434	631
メキシコ(5月)	220	153,036	696
メキシコ(6月)	160	125,280	783
計	1,790	1,167,750	652
ベルギー(12月)	1	2,430	2,430
計	1	2,430	2,430
品目計	137,647	63,558,119	462
【青梗菜】			
奈良(1月)	5	4,636	927
奈良(2月)	23	7,611	331
奈良(3月)	6	5,161	860
奈良(4月)	7	5,832	833
奈良(5月)	25	4,617	185
奈良(6月)	7	5,670	810
奈良(8月)	5	4,374	875
奈良(9月)	5	4,293	859
奈良(10月)	6	4,455	743
奈良(11月)	19	13,635	718
奈良(12月)	11	5,886	535
計	119	66,170	556
茨城(4月)	700	194,508	278
茨城(6月)	1,060	267,084	252
茨城(7月)	1,340	337,500	252
茨城(8月)	130	58,482	450
茨城(9月)	1,430	791,921	554

単位：k g, 円

産地	数量	金額	単価
茨城(10月)	660	287,518	436
茨城(11月)	1,100	414,839	377
茨城(12月)	240	48,341	201
計	6,660	2,400,193	360
埼玉(6月)	128	31,104	243
計	128	31,104	243
山梨(6月)	450	72,468	161
計	450	72,468	161
長野(5月)	1,690	316,980	188
長野(6月)	5,559	1,042,686	188
長野(7月)	7,113	1,290,481	181
長野(8月)	4,023	775,289	193
長野(9月)	3,933	1,058,270	269
長野(10月)	5,259	1,090,735	207
長野(11月)	450	103,388	230
計	28,027	5,677,829	203
静岡(1月)	32,965	12,216,246	371
静岡(2月)	35,231	14,422,211	409
静岡(3月)	46,170	13,575,911	294
静岡(4月)	45,961	11,741,101	255
静岡(5月)	37,874	11,663,671	308
静岡(6月)	38,208	11,099,624	291
静岡(7月)	26,207	7,787,956	297
静岡(8月)	22,411	8,318,495	371
静岡(9月)	25,315	11,612,781	459
静岡(10月)	27,906	11,101,536	398
静岡(11月)	30,233	9,540,407	316
静岡(12月)	26,034	7,530,727	289
計	394,515	130,610,666	331
愛知(2月)	78	36,392	467
愛知(11月)	76	13,133	173
愛知(12月)	70	15,336	219
計	224	64,861	290
徳島(2月)	812	202,370	249
徳島(3月)	616	156,064	253
計	1,428	358,434	251
福岡(2月)	250	121,247	485
福岡(3月)	150	17,496	117

単位：k g, 円

産地	数量	金額	単価
福岡(4月)	670	133,866	200
福岡(5月)	400	97,308	243
福岡(6月)	312	44,172	142
福岡(7月)	532	97,686	184
福岡(8月)	122	20,790	170
福岡(9月)	356	208,224	585
福岡(11月)	250	58,860	235
福岡(12月)	80	13,878	173
計	3,122	813,527	261
鹿児島(2月)	308	127,488	414
計	308	127,488	414
品目計	434,981	140,222,740	322
【その他葉茎菜類】			
奈良(1月)	79	84,552	1,070
奈良(2月)	60	74,883	1,248
奈良(3月)	1,146	300,000	262
奈良(4月)	1,325	287,296	217
奈良(5月)	131	48,233	368
奈良(6月)	13	22,378	1,721
奈良(7月)	11	18,144	1,649
奈良(8月)	12	20,477	1,706
奈良(9月)	11	20,390	1,854
奈良(10月)	7	21,514	3,073
奈良(11月)	18	45,911	2,551
奈良(12月)	99	91,017	919
計	2,912	1,034,795	355
宮城(11月)	5	8,424	1,685
計	5	8,424	1,685
静岡(12月)	1	2,657	2,657
計	1	2,657	2,657
愛知(1月)	146	210,535	1,442
愛知(2月)	254	281,569	1,109
愛知(3月)	220	404,158	1,837
愛知(4月)	308	575,316	1,868
愛知(5月)	38	87,480	2,302
愛知(11月)	84	113,400	1,350
愛知(12月)	120	242,460	2,021

単位：k g, 円

産地	数量	金額	単価
計	1,170	1,914,918	1,637
大阪(2月)	440	93,545	213
大阪(3月)	610	112,908	185
大阪(4月)	37	6,977	189
計	1,087	213,430	196
兵庫(11月)	4	2,311	578
計	4	2,311	578
和歌山(1月)	33	54,238	1,644
和歌山(2月)	38	57,037	1,501
和歌山(3月)	42	71,150	1,694
和歌山(4月)	40	68,580	1,715
和歌山(5月)	42	74,520	1,774
和歌山(6月)	39	76,680	1,966
和歌山(7月)	39	74,520	1,911
和歌山(8月)	39	68,796	1,764
和歌山(9月)	39	74,520	1,911
和歌山(10月)	39	73,548	1,886
和歌山(11月)	41	83,160	2,028
和歌山(12月)	76	134,136	1,765
計	507	910,885	1,797
徳島(1月)	4,276	4,553,296	1,065
徳島(2月)	6,018	6,900,087	1,147
徳島(3月)	5,808	6,405,962	1,103
徳島(4月)	919	1,225,530	1,334
徳島(11月)	560	727,056	1,298
徳島(12月)	3,170	3,885,624	1,226
計	20,751	23,697,555	1,142
高知(1月)	785	874,567	1,114
高知(2月)	1,647	1,796,711	1,091
高知(3月)	1,153	1,205,941	1,046
高知(4月)	298	368,302	1,236
高知(5月)	206	254,362	1,235
高知(6月)	235	291,103	1,239
高知(7月)	136	183,708	1,351
高知(8月)	108	165,996	1,537
高知(9月)	90	138,780	1,542
高知(10月)	125	192,478	1,540
高知(11月)	169	262,008	1,550

単位：k g, 円

産地	数量	金額	単価
高知(12月)	238	421,416	1,771
計	5,190	6,155,372	1,186
熊本(1月)	72	151,678	2,107
熊本(2月)	64	94,712	1,480
熊本(12月)	112	308,232	2,752
計	248	554,622	2,236
大分(7月)	2	1,080	540
計	2	1,080	540
ベルギー(12月)	1	2,106	2,106
計	1	2,106	2,106
品目計	31,878	34,498,155	1,082
【ずいき】			
奈良(8月)	715	110,398	154
奈良(9月)	360	90,148	250
奈良(11月)	35	4,212	120
計	1,110	204,758	184
愛知(4月)	24	38,880	1,620
愛知(5月)	14	29,160	2,083
愛知(6月)	2	6,480	3,240
愛知(7月)	2	6,696	3,348
計	42	81,216	1,934
大阪(5月)	260	173,880	669
大阪(6月)	4,045	1,958,051	484
大阪(7月)	6,965	2,699,951	388
大阪(8月)	6,875	1,799,552	262
計	18,145	6,631,434	365
品目計	19,297	6,917,408	358
【レッドキャベツ】			
北海道(7月)	918	173,340	189
北海道(8月)	3,790	663,120	175
北海道(9月)	1,740	313,200	180
北海道(10月)	1,356	207,900	153
計	7,804	1,357,560	174
岩手(8月)	300	41,472	138
計	300	41,472	138

単位：k g, 円

産地	数量	金額	単価
茨城(5月)	670	117,212	175
茨城(6月)	560	63,785	114
茨城(7月)	100	16,200	162
茨城(10月)	650	64,897	100
茨城(11月)	1,280	185,123	145
茨城(12月)	1,610	136,231	85
計	4,870	583,448	120
群馬(8月)	620	80,244	129
群馬(9月)	680	84,078	124
群馬(10月)	1,260	139,806	111
群馬(12月)	750	72,900	97
計	3,310	377,028	114
山梨(11月)	270	36,666	136
計	270	36,666	136
長野(6月)	1,980	174,258	88
長野(7月)	6,420	701,600	109
長野(8月)	5,260	463,169	88
長野(9月)	7,110	749,282	105
長野(10月)	3,530	402,084	114
長野(11月)	1,250	206,485	165
長野(12月)	360	27,054	75
計	25,910	2,723,932	105
静岡(3月)	300	60,653	202
静岡(4月)	380	84,672	223
静岡(5月)	490	99,684	203
静岡(12月)	100	14,062	141
計	1,270	259,071	204
愛知(1月)	100	13,764	138
愛知(2月)	200	27,994	140
愛知(3月)	570	80,482	141
愛知(4月)	2,640	436,946	166
愛知(6月)	50	4,320	86
愛知(11月)	740	109,480	148
愛知(12月)	1,720	229,511	133
計	6,020	902,497	150
大阪(1月)	170	19,829	117
大阪(2月)	170	20,645	121
大阪(3月)	380	62,729	165

単位：k g, 円

産 地	数 量	金 額	単 価
大阪(4月)	200	24,192	121
大阪(11月)	50	8,370	167
計	970	135,765	140
兵庫(1月)	600	84,681	141
兵庫(2月)	450	63,219	140
兵庫(3月)	800	119,789	150
兵庫(4月)	570	75,384	132
兵庫(5月)	2,390	402,678	168
兵庫(6月)	1,750	192,024	110
兵庫(7月)	500	71,172	142
兵庫(10月)	480	55,836	116
兵庫(11月)	2,660	356,535	134
兵庫(12月)	1,070	133,380	125
計	11,270	1,554,698	138
和歌山(4月)	50	7,668	153
計	50	7,668	153
岡山(8月)	400	15,120	38
岡山(11月)	790	68,850	87
岡山(12月)	1,450	111,024	77
計	2,640	194,994	74
徳島(2月)	250	42,935	172
徳島(3月)	100	17,496	175
計	350	60,431	173
熊本(1月)	100	16,189	162
熊本(2月)	60	8,398	140
計	160	24,587	154
鹿児島(1月)	1,590	203,420	128
鹿児島(2月)	1,610	218,070	135
鹿児島(3月)	1,970	309,329	157
鹿児島(4月)	100	17,820	178
鹿児島(5月)	1,800	334,584	186
鹿児島(12月)	200	18,360	92
計	7,270	1,101,583	152
品目計	72,464	9,361,400	129
【芽キャベツ】			
奈良(1月)	1	758	758
計	1	758	758

単位：k g, 円

産地	数量	金額	単価
静岡(2月)	1	1,983	1,983
計	1	1,983	1,983
品目計	2	2,741	1,371
【きゅうり】			
奈良(3月)	725	194,789	269
奈良(4月)	4,138	1,105,661	267
奈良(5月)	14,250	3,678,091	258
奈良(6月)	13,640	2,544,167	187
奈良(7月)	40,656	8,667,193	213
奈良(8月)	50,155	10,553,449	210
奈良(9月)	7,596	2,087,143	275
奈良(10月)	13,207	4,284,079	324
奈良(11月)	5,692	1,676,398	295
奈良(12月)	141	32,821	233
計	150,200	34,823,791	232
北海道(6月)	3,000	912,600	304
北海道(7月)	25,710	9,192,096	358
北海道(8月)	26,500	10,193,040	385
北海道(9月)	25,100	10,102,860	403
北海道(10月)	7,070	2,489,389	352
北海道(11月)	400	123,120	308
計	87,780	33,013,105	376
青森(9月)	155	73,332	473
計	155	73,332	473
岩手(8月)	3,660	1,532,736	419
岩手(9月)	550	275,400	501
計	4,210	1,808,136	429
宮城(5月)	200	71,280	356
宮城(8月)	245	89,964	367
計	445	161,244	362
山形(5月)	350	108,000	309
山形(6月)	50	14,040	281
山形(7月)	50	29,052	581
山形(9月)	1,310	635,202	485
山形(10月)	850	431,460	508
山形(11月)	625	263,250	421
計	3,235	1,481,004	458



単位：k g, 円

産地	数量	金額	単価
福島(6月)	2,025	419,904	207
福島(7月)	15,685	5,990,803	382
福島(8月)	17,265	6,676,625	387
福島(9月)	25,770	9,086,591	353
福島(10月)	6,370	2,499,131	392
計	67,115	24,673,054	368
茨城(10月)	125	64,800	518
計	125	64,800	518
群馬(2月)	6,100	2,909,585	477
群馬(3月)	11,400	4,114,476	361
群馬(4月)	11,900	3,897,104	327
群馬(5月)	17,450	5,251,306	301
群馬(6月)	15,735	3,256,751	207
群馬(9月)	24,585	8,831,322	359
群馬(10月)	17,750	7,768,559	438
群馬(11月)	11,230	4,094,356	365
計	116,150	40,123,459	345
埼玉(5月)	1,720	631,843	367
埼玉(9月)	7,310	2,749,680	376
埼玉(10月)	7,140	3,041,723	426
計	16,170	6,423,246	397
千葉(9月)	8,375	2,628,288	314
千葉(10月)	5,935	2,118,420	357
千葉(11月)	2,375	742,176	312
計	16,685	5,488,884	329
石川(5月)	1,250	232,049	186
石川(6月)	1,205	179,356	149
石川(7月)	15	3,672	245
計	2,470	415,077	168
山梨(6月)	2,350	399,762	170
山梨(9月)	5,910	1,701,832	288
山梨(10月)	1,275	433,728	340
計	9,535	2,535,322	266
長野(7月)	16,075	5,044,788	314
長野(8月)	18,585	5,456,246	294
長野(9月)	3,130	1,101,438	352
計	37,790	11,602,472	307
愛知(1月)	300	160,963	537

単位：k g, 円

産地	数量	金額	単価
愛知(6月)	874	114,102	131
愛知(7月)	1,848	513,065	278
計	3,022	788,130	261
大阪(4月)	975	276,912	284
大阪(5月)	1,120	311,580	278
大阪(6月)	380	67,608	178
大阪(9月)	38,700	10,797,894	279
大阪(10月)	45,565	14,976,943	329
大阪(11月)	12,660	3,594,532	284
計	99,400	30,025,469	302
島根(7月)	200	71,712	359
島根(10月)	250	113,400	454
計	450	185,112	411
岡山(6月)	3,990	897,534	225
岡山(7月)	30,980	10,263,780	331
岡山(8月)	45,050	15,505,182	344
岡山(9月)	19,805	7,953,552	402
岡山(10月)	980	409,644	418
計	100,805	35,029,692	347
広島(7月)	260	39,906	153
計	260	39,906	153
徳島(1月)	59,550	22,848,330	384
徳島(2月)	57,600	25,466,828	442
徳島(3月)	63,980	21,306,396	333
徳島(4月)	60,125	17,849,851	297
徳島(5月)	52,705	15,620,861	296
徳島(6月)	39,235	8,559,173	218
徳島(7月)	350	48,384	138
徳島(12月)	25,625	14,275,343	557
計	359,170	125,975,166	351
香川(7月)	200	14,040	70
香川(8月)	750	30,283	40
計	950	44,323	47
愛媛(5月)	6,810	1,975,212	290
愛媛(6月)	28,240	5,862,294	208
愛媛(7月)	116,480	27,214,196	234
愛媛(8月)	176,095	41,910,858	238
愛媛(9月)	140,950	40,287,067	286

単位：k g, 円

産地	数量	金額	単価
愛媛(10月)	52,445	18,965,383	362
愛媛(11月)	29,720	9,081,342	306
愛媛(12月)	2,675	649,706	243
計	553,415	145,946,058	264
高知(1月)	17,600	7,327,721	416
高知(2月)	18,210	7,945,016	436
高知(3月)	22,520	7,057,595	313
高知(4月)	26,000	7,014,406	270
高知(5月)	25,330	6,379,420	252
高知(6月)	16,290	3,260,174	200
高知(7月)	320	97,200	304
高知(11月)	16,520	5,339,347	323
高知(12月)	17,930	8,965,123	500
計	160,720	53,386,002	332
福岡(1月)	520	218,350	420
福岡(6月)	1,000	137,160	137
福岡(7月)	125	21,654	173
福岡(8月)	1,600	451,440	282
福岡(9月)	500	113,400	227
計	3,745	942,004	252
佐賀(1月)	455	198,405	436
佐賀(2月)	910	427,136	469
佐賀(3月)	780	268,318	344
佐賀(4月)	3,845	1,207,786	314
佐賀(5月)	2,370	706,849	298
佐賀(6月)	2,050	477,187	233
佐賀(7月)	355	121,392	342
佐賀(8月)	1,305	470,502	361
佐賀(9月)	3,035	1,197,191	394
佐賀(10月)	6,070	2,659,500	438
佐賀(11月)	2,910	1,154,596	397
佐賀(12月)	225	70,956	315
計	24,310	8,959,818	369
長崎(3月)	235	77,099	328
長崎(5月)	225	70,470	313
長崎(6月)	1,600	206,496	129
長崎(10月)	960	408,294	425
計	3,020	762,359	252

単位：k g, 円

産地	数量	金額	単価
熊本(10月)	200	82,080	410
熊本(12月)	560	266,868	477
計	760	348,948	459
宮崎(1月)	133,450	53,705,488	402
宮崎(2月)	108,825	50,633,483	465
宮崎(3月)	186,500	60,795,685	326
宮崎(4月)	203,100	59,012,928	291
宮崎(5月)	192,705	52,126,092	270
宮崎(6月)	203,690	41,283,713	203
宮崎(7月)	27,515	5,905,548	215
宮崎(8月)	4,860	928,260	191
宮崎(9月)	450	110,484	246
宮崎(10月)	69,695	32,433,718	465
宮崎(11月)	169,500	58,298,832	344
宮崎(12月)	146,990	76,206,269	518
計	1,447,280	491,440,500	340
鹿児島(1月)	8,080	3,018,935	374
鹿児島(2月)	7,735	3,280,383	424
鹿児島(3月)	8,420	2,622,067	311
鹿児島(4月)	6,235	1,880,172	302
鹿児島(5月)	7,290	2,424,816	333
鹿児島(6月)	1,470	336,204	229
鹿児島(11月)	1,600	520,884	326
鹿児島(12月)	6,675	3,239,978	485
計	47,505	17,323,439	365
品目計	3,316,877	1,073,883,852	324
【南 瓜】			
奈良(5月)	2,122	612,268	289
奈良(6月)	3,964	677,307	171
奈良(7月)	10,538	1,094,278	104
奈良(8月)	8,134	751,486	92
奈良(9月)	3,862	242,887	63
奈良(10月)	1,175	105,408	90
奈良(11月)	506	41,537	82
計	30,301	3,525,171	116
北海道(7月)	570	192,780	338
北海道(8月)	95,040	15,046,679	158

単位：k g, 円

産地	数量	金額	単価
北海道(9月)	215,380	23,834,002	111
北海道(10月)	215,220	25,681,633	119
北海道(11月)	173,800	31,636,256	182
北海道(12月)	18,150	3,392,258	187
計	718,160	99,783,608	139
青森(8月)	4,460	800,658	180
計	4,460	800,658	180
茨城(8月)	1,800	147,280	82
茨城(9月)	1,230	99,630	81
茨城(12月)	200	73,656	368
計	3,230	320,566	99
群馬(5月)	184	113,810	619
群馬(11月)	10	4,536	454
計	194	118,346	610
埼玉(8月)	2,500	108,000	43
計	2,500	108,000	43
神奈川(7月)	220	27,648	126
計	220	27,648	126
石川(7月)	1,915	373,388	195
石川(8月)	3,260	574,430	176
計	5,175	947,818	183
長野(5月)	40	25,488	637
長野(6月)	3,274	998,708	305
長野(7月)	15,298	4,995,108	327
長野(8月)	11,531	4,704,890	408
長野(9月)	6,645	4,248,401	639
長野(10月)	2,409	1,395,889	579
長野(11月)	128	58,050	454
計	39,325	16,426,534	418
愛知(6月)	1,530	211,032	138
愛知(7月)	2,060	236,747	115
計	3,590	447,779	125
三重(7月)	1,200	227,232	189
三重(8月)	1,920	340,092	177
計	3,120	567,324	182
滋賀(1月)	1,500	212,985	142
滋賀(2月)	1,590	200,737	126
滋賀(3月)	800	57,037	71

単位：k g, 円

産地	数量	金額	単価
滋賀(12月)	1,520	185,760	122
計	5,410	656,519	121
和歌山(5月)	120	32,400	270
和歌山(6月)	340	84,672	249
和歌山(7月)	510	56,160	110
和歌山(8月)	250	26,676	107
計	1,220	199,908	164
岡山(5月)	50	11,880	238
岡山(6月)	1,275	215,244	169
岡山(7月)	6,510	896,400	138
岡山(8月)	3,080	431,352	140
計	10,915	1,554,876	142
徳島(5月)	32	12,096	378
徳島(6月)	335	58,990	176
徳島(7月)	17	3,348	197
計	384	74,434	194
香川(4月)	28	14,256	509
香川(5月)	260	136,242	524
計	288	150,498	523
愛媛(1月)	1,160	231,880	200
愛媛(2月)	420	118,156	281
愛媛(8月)	2,960	228,442	77
計	4,540	578,478	127
高知(2月)	180	129,937	722
高知(7月)	186	56,052	301
高知(8月)	147	31,374	213
高知(10月)	140	87,588	626
高知(11月)	220	114,912	522
計	873	419,863	481
佐賀(2月)	1,650	347,529	211
佐賀(7月)	1,930	294,732	153
佐賀(8月)	4,890	771,984	158
計	8,470	1,414,245	167
長崎(1月)	1,000	157,464	157
長崎(2月)	370	125,038	338
長崎(6月)	18,250	3,162,294	173
長崎(7月)	92,420	12,861,202	139
長崎(8月)	17,530	2,650,482	151

単位：k g, 円

産地	数量	金額	単価
計	129,570	18,956,480	146
熊本(5月)	80	65,448	818
熊本(7月)	1,730	197,748	114
熊本(10月)	100	66,485	665
熊本(11月)	310	205,805	664
熊本(12月)	1,590	583,416	367
計	3,810	1,118,902	294
大分(7月)	9,000	1,355,130	151
計	9,000	1,355,130	151
宮崎(1月)	3,362	1,563,567	465
宮崎(2月)	2,682	1,715,250	640
宮崎(3月)	4,273	2,299,919	538
宮崎(4月)	5,424	2,565,410	473
宮崎(5月)	4,057	1,948,255	480
宮崎(6月)	2,546	832,594	327
宮崎(10月)	2,258	1,450,904	643
宮崎(11月)	5,232	2,843,521	543
宮崎(12月)	4,974	2,208,038	444
計	34,808	17,427,458	501
鹿児島(1月)	4,290	1,346,900	314
鹿児島(2月)	870	270,546	311
鹿児島(5月)	3,130	1,350,270	431
鹿児島(6月)	10,580	2,436,696	230
鹿児島(7月)	1,900	264,168	139
鹿児島(12月)	8,190	2,808,043	343
計	28,960	8,476,623	293
沖縄(2月)	3,310	1,507,747	456
沖縄(3月)	6,160	3,292,222	534
沖縄(4月)	7,710	4,510,242	585
沖縄(5月)	100	36,720	367
計	17,280	9,346,931	541
南米(1月)	64,590	10,192,586	158
南米(2月)	2,640	449,472	170
計	67,230	10,642,058	158
アメリカ(2月)	66,120	9,226,911	140
アメリカ(3月)	102,050	13,581,935	133
計	168,170	22,808,846	136
台湾(1月)	74,620	11,861,564	159

単位：k g, 円

産 地	数 量	金 額	単 価
台湾(2月)	15,470	2,459,179	159
計	90,090	14,320,743	159
ニュージーランド(4)	184,940	34,238,938	185
ニュージーランド(5)	143,990	21,941,453	152
ニュージーランド(6)	2,300	379,620	165
計	331,230	56,560,011	171
メキシコ(5月)	7,000	1,740,096	249
メキシコ(6月)	106,910	20,792,635	194
メキシコ(7月)	84,250	6,880,604	82
メキシコ(8月)	15,370	754,704	49
メキシコ(12月)	99,260	24,957,450	251
計	312,790	55,125,489	176
その他外国(2月)	58,290	8,334,979	143
その他外国(3月)	58,550	8,222,933	140
計	116,840	16,557,912	142
品目計	2,152,153	360,818,856	168
【な す (茄子)】			
奈良(1月)	800	139,035	174
奈良(2月)	2,313	577,992	250
奈良(3月)	3,513	1,039,039	296
奈良(4月)	12,137	3,862,112	318
奈良(5月)	24,948	7,988,981	320
奈良(6月)	84,335	23,824,365	282
奈良(7月)	229,218	59,048,626	258
奈良(8月)	310,387	66,677,644	215
奈良(9月)	223,088	56,344,186	253
奈良(10月)	122,487	25,195,136	206
奈良(11月)	26,200	3,598,808	137
奈良(12月)	1,531	306,018	200
計	1,040,957	248,601,942	239
福島(9月)	100	58,320	583
計	100	58,320	583
茨城(7月)	400	156,600	392
茨城(8月)	2,158	816,264	378
茨城(9月)	1,527	366,390	240
茨城(10月)	759	177,930	234
計	4,844	1,517,184	313



単位：k g, 円

産地	数量	金額	単価
群馬(5月)	180	87,480	486
群馬(7月)	870	299,160	344
群馬(8月)	4,372	1,086,804	249
群馬(9月)	718	215,028	299
群馬(10月)	80	23,760	297
計	6,220	1,712,232	275
埼玉(8月)	640	248,832	389
埼玉(9月)	1,780	676,620	380
計	2,420	925,452	382
山梨(8月)	3,650	915,516	251
山梨(9月)	3,040	1,028,646	338
山梨(10月)	100	19,440	194
計	6,790	1,963,602	289
静岡(2月)	75	37,908	505
計	75	37,908	505
愛知(7月)	25	1,728	69
愛知(12月)	997	385,128	386
計	1,022	386,856	379
京都(6月)	990	142,560	144
京都(7月)	510	187,272	367
計	1,500	329,832	220
大阪(3月)	472	247,277	524
大阪(4月)	33,671	13,991,184	416
大阪(5月)	54,108	21,877,560	404
大阪(6月)	72,770	22,305,780	307
大阪(7月)	15,285	3,186,108	208
大阪(8月)	4,628	1,605,204	347
大阪(9月)	3,216	1,240,920	386
大阪(10月)	1,296	490,428	378
大阪(11月)	114	42,660	374
計	185,560	64,987,121	350
和歌山(12月)	46	19,872	432
計	46	19,872	432
島根(8月)	371	149,299	402
計	371	149,299	402
岡山(5月)	58	30,456	525
岡山(7月)	1,438	496,260	345
岡山(8月)	691	270,648	392

単位：k g, 円

産地	数量	金額	単価
岡山(9月)	50	17,280	346
岡山(11月)	80	47,520	594
岡山(12月)	200	105,840	529
計	2,517	968,004	385
広島(8月)	292	69,552	238
広島(9月)	676	259,146	383
計	968	328,698	340
徳島(1月)	12,754	5,672,827	445
徳島(2月)	16,336	7,650,557	468
徳島(3月)	20,737	8,503,581	410
徳島(4月)	23,171	7,180,758	310
徳島(5月)	19,621	7,045,596	359
徳島(6月)	19,998	5,726,873	286
徳島(7月)	18,027	4,939,790	274
徳島(8月)	35,327	8,918,888	252
徳島(9月)	13,751	4,122,074	300
徳島(10月)	10,962	3,998,851	365
徳島(11月)	16,176	6,676,333	413
徳島(12月)	11,238	5,716,764	509
計	218,098	76,152,892	349
香川(7月)	546	164,484	301
計	546	164,484	301
愛媛(4月)	1,637	580,154	354
愛媛(5月)	8,276	2,956,068	357
愛媛(6月)	16,210	5,011,394	309
愛媛(7月)	29,216	8,292,370	284
愛媛(8月)	31,837	9,485,716	298
愛媛(9月)	25,954	8,146,721	314
愛媛(10月)	15,331	5,297,443	346
愛媛(11月)	4,111	1,099,462	267
愛媛(12月)	197	48,989	249
計	132,769	40,918,317	308
高知(1月)	65,033	25,505,307	392
高知(2月)	58,536	27,345,169	467
高知(3月)	114,652	43,148,338	376
高知(4月)	137,204	40,446,076	295
高知(5月)	103,386	38,529,238	373
高知(6月)	87,459	22,083,635	253

単位：k g, 円

産地	数量	金額	単価
高知(9月)	5,317	2,669,522	502
高知(10月)	61,098	23,037,685	377
高知(11月)	71,779	23,561,928	328
高知(12月)	51,050	19,681,963	386
計	755,514	266,008,861	352
福岡(1月)	4,633	2,209,599	477
福岡(2月)	1,747	905,535	518
福岡(3月)	2,882	1,312,346	455
福岡(4月)	6,816	2,421,360	355
福岡(5月)	825	378,405	459
福岡(6月)	1,768	742,662	420
福岡(7月)	440	189,540	431
福岡(8月)	720	334,125	464
福岡(9月)	165	46,332	281
福岡(10月)	4,570	2,258,010	494
福岡(11月)	8,310	3,318,122	399
福岡(12月)	5,488	2,128,815	388
計	38,364	16,244,851	423
熊本(1月)	889	337,906	380
熊本(2月)	235	118,098	503
熊本(3月)	10,440	4,064,962	389
熊本(4月)	10,732	3,207,870	299
熊本(5月)	2,051	898,722	438
熊本(6月)	8,515	3,319,672	390
熊本(7月)	3,160	1,071,090	339
熊本(8月)	600	98,928	165
熊本(9月)	686	575,467	839
熊本(10月)	1,798	1,178,496	655
熊本(11月)	1,572	676,771	431
熊本(12月)	1,980	654,966	331
計	42,658	16,202,948	380
宮崎(5月)	280	153,360	548
宮崎(6月)	275	95,040	346
計	555	248,400	448
鹿児島(1月)	4,736	2,386,804	504
鹿児島(2月)	5,310	2,781,864	524
鹿児島(3月)	9,875	4,862,138	492
鹿児島(4月)	9,549	3,793,068	397

単位：k g, 円

産地	数量	金額	単価
鹿児島(5月)	4,368	1,673,892	383
鹿児島(6月)	3,178	1,186,866	373
鹿児島(7月)	92	29,268	318
鹿児島(11月)	2,674	1,281,123	479
鹿児島(12月)	4,751	2,148,093	452
計	44,533	20,143,116	452
品目計	2,486,427	758,070,191	305
【小なす】			
高知(1月)	123	110,750	900
高知(2月)	84	55,922	666
高知(3月)	153	141,484	925
高知(4月)	119	109,021	916
高知(5月)	162	168,750	1,042
高知(6月)	190	191,095	1,006
高知(7月)	148	103,896	702
高知(8月)	184	143,770	781
高知(9月)	165	101,693	616
高知(10月)	81	93,539	1,155
高知(11月)	50	57,564	1,151
高知(12月)	60	76,788	1,280
計	1,519	1,354,272	892
品目計	1,519	1,354,272	892
【べい茄子】			
奈良(7月)	230	22,410	97
奈良(8月)	642	67,878	106
奈良(9月)	504	55,890	111
奈良(10月)	201	32,238	160
計	1,577	178,416	113
高知(1月)	1,153	364,430	316
高知(2月)	1,100	386,312	351
高知(3月)	2,110	642,091	304
高知(4月)	3,765	967,545	257
高知(5月)	3,398	886,756	261
高知(6月)	2,805	706,568	252
高知(7月)	3,708	789,955	213

単位：k g, 円

産地	数量	金額	単価
高知(8月)	2,630	722,736	275
高知(9月)	1,570	469,357	299
高知(10月)	1,110	404,438	364
高知(11月)	923	323,136	350
高知(12月)	840	247,730	295
計	25,112	6,911,054	275
品目計	26,689	7,089,470	266
【トマト】			
奈良(1月)	1,560	373,248	239
奈良(2月)	2,020	531,878	263
奈良(3月)	14,944	4,375,156	293
奈良(4月)	32,508	8,818,632	271
奈良(5月)	64,490	14,148,626	219
奈良(6月)	138,238	27,696,530	200
奈良(7月)	81,884	15,055,286	184
奈良(8月)	15,775	5,276,837	335
奈良(9月)	4,542	1,689,790	372
奈良(10月)	835	402,926	483
奈良(11月)	280	151,200	540
奈良(12月)	1,000	372,600	373
計	358,076	78,892,709	220
北海道(4月)	1,153	449,928	390
北海道(5月)	1,212	289,494	239
北海道(6月)	5,540	1,339,308	242
北海道(7月)	44,425	11,495,736	259
北海道(8月)	45,496	15,927,041	350
北海道(9月)	51,205	22,761,572	445
北海道(10月)	9,022	4,449,168	493
計	158,053	56,712,247	359
青森(8月)	3,200	1,240,704	388
青森(11月)	40	32,400	810
計	3,240	1,273,104	393
岩手(7月)	2,300	422,118	184
岩手(10月)	464	247,212	533
計	2,764	669,330	242
秋田(7月)	320	102,816	321
計	320	102,816	321

単位：k g, 円

産地	数量	金額	単価
福島(7月)	816	72,576	89
福島(8月)	3,128	1,030,212	329
福島(9月)	250	139,050	556
計	4,194	1,241,838	296
茨城(9月)	17,056	6,247,530	366
茨城(10月)	10,106	4,463,608	442
茨城(11月)	1,808	726,516	402
計	28,970	11,437,654	395
群馬(6月)	224	39,312	176
群馬(7月)	1,396	261,468	187
群馬(8月)	360	194,400	540
計	1,980	495,180	250
埼玉(4月)	240	107,568	448
計	240	107,568	448
千葉(4月)	376	58,860	157
千葉(9月)	18,972	6,892,970	363
千葉(10月)	20,652	8,697,640	421
千葉(11月)	3,897	1,558,375	400
計	43,897	17,207,845	392
石川(6月)	1,132	224,586	198
石川(7月)	220	47,520	216
石川(11月)	416	139,968	336
計	1,768	412,074	233
福井(6月)	1,747	1,311,552	751
福井(7月)	2,832	613,105	216
福井(8月)	65	57,439	884
福井(9月)	2,324	1,080,324	465
福井(10月)	3,822	1,866,154	488
福井(11月)	2,082	940,540	452
計	12,872	5,869,114	456
長野(7月)	384	10,368	27
長野(9月)	584	299,160	512
計	968	309,528	320
岐阜(2月)	2,560	825,811	323
岐阜(3月)	1,032	260,574	252
岐阜(4月)	1,268	403,974	319
岐阜(5月)	120	24,300	203
岐阜(7月)	4,160	1,477,386	355

単位：k g, 円

産地	数量	金額	単価
岐阜(8月)	60,276	25,585,546	424
岐阜(9月)	32,960	17,978,209	545
岐阜(10月)	23,840	14,707,656	617
岐阜(11月)	1,274	854,820	671
計	127,490	62,118,276	487
静岡(1月)	136	162,071	1,192
静岡(2月)	57	86,430	1,516
静岡(3月)	66	100,077	1,516
静岡(4月)	171	207,036	1,211
静岡(5月)	180	215,784	1,199
静岡(6月)	353	443,070	1,255
静岡(7月)	450	573,858	1,275
静岡(8月)	344	534,276	1,553
静岡(9月)	141	267,646	1,898
静岡(10月)	44	71,334	1,621
静岡(11月)	65	91,260	1,404
静岡(12月)	94	141,264	1,503
計	2,101	2,894,106	1,377
愛知(1月)	61,953	18,695,371	302
愛知(2月)	56,679	17,586,944	310
愛知(3月)	64,546	21,117,414	327
愛知(4月)	83,020	23,756,695	286
愛知(5月)	138,268	31,783,817	230
愛知(6月)	154,499	35,510,594	230
愛知(7月)	72,979	16,124,551	221
愛知(8月)	517	107,276	207
愛知(10月)	26,764	13,833,261	517
愛知(11月)	55,340	22,759,218	411
愛知(12月)	66,647	22,173,458	333
計	781,212	223,448,599	286
三重(1月)	588	154,315	262
三重(3月)	1,364	231,064	169
三重(4月)	1,892	675,594	357
三重(5月)	336	89,100	265
計	4,180	1,150,073	275
京都(7月)	200	43,200	216
計	200	43,200	216
兵庫(1月)	408	83,281	204

単位：k g, 円

産地	数量	金額	単価
兵庫(3月)	140	42,399	303
計	548	125,680	229
和歌山(10月)	352	177,660	505
計	352	177,660	505
鳥取(7月)	6,513	1,773,938	272
鳥取(8月)	962	488,457	508
鳥取(9月)	440	362,124	823
鳥取(10月)	84	64,638	770
計	7,999	2,689,157	336
島根(10月)	364	231,228	635
計	364	231,228	635
岡山(7月)	800	180,576	226
岡山(8月)	1,480	559,764	378
計	2,280	740,340	325
広島(5月)	780	192,726	247
広島(6月)	2,860	683,856	239
広島(7月)	17,960	4,772,358	266
広島(8月)	13,312	6,391,742	480
広島(9月)	20,224	8,820,522	436
計	55,136	20,861,204	378
徳島(1月)	961	303,964	316
徳島(2月)	120	76,982	642
徳島(3月)	920	443,932	483
徳島(4月)	1,926	775,980	403
徳島(5月)	1,858	639,090	344
徳島(6月)	1,624	293,274	181
徳島(7月)	532	21,546	41
計	7,941	2,554,768	322
香川(6月)	564	162,432	288
香川(7月)	12,190	1,427,490	117
香川(8月)	320	181,440	567
計	13,074	1,771,362	135
愛媛(4月)	504	108,864	216
愛媛(5月)	1,332	398,844	299
愛媛(7月)	40,600	11,492,366	283
愛媛(8月)	58,564	20,315,275	347
愛媛(9月)	25,088	11,999,556	478
愛媛(10月)	16,872	9,294,156	551



単位：k g, 円

産地	数量	金額	単価
愛媛(11月)	12,296	5,312,196	432
計	155,256	58,921,257	380
高知(6月)	157	128,466	818
高知(7月)	45	45,630	1,014
高知(12月)	197	150,919	766
計	399	325,015	815
福岡(2月)	2,483	682,286	275
福岡(3月)	2,213	640,179	289
福岡(4月)	2,082	574,614	276
福岡(5月)	11,600	2,421,619	209
福岡(6月)	1,056	342,144	324
福岡(10月)	468	277,560	593
福岡(11月)	328	282,852	862
計	20,230	5,221,254	258
佐賀(7月)	57	19,332	339
佐賀(8月)	354	155,196	438
佐賀(9月)	54	32,400	600
計	465	206,928	445
長崎(2月)	444	138,918	313
長崎(3月)	348	108,441	312
長崎(6月)	669	109,539	164
長崎(9月)	132	74,131	562
計	1,593	431,029	271
熊本(1月)	78,544	23,141,562	295
熊本(2月)	68,946	22,137,908	321
熊本(3月)	97,258	32,387,883	333
熊本(4月)	119,050	39,172,820	329
熊本(5月)	129,661	34,038,781	263
熊本(6月)	80,310	21,719,243	270
熊本(7月)	14,039	3,383,359	241
熊本(8月)	4,916	2,041,416	415
熊本(9月)	7,544	3,658,176	485
熊本(10月)	18,788	11,665,782	621
熊本(11月)	47,878	19,604,765	409
熊本(12月)	54,484	18,889,686	347
計	721,418	231,841,381	321
大分(1月)	908	167,262	184
大分(7月)	636	195,048	307

単位：k g, 円

産 地	数 量	金 額	単 価
大分(12月)	60	68,040	1,134
計	1,604	430,350	268
宮崎(1月)	4,507	2,820,501	626
宮崎(2月)	3,161	2,152,631	681
宮崎(3月)	4,403	3,021,681	686
宮崎(4月)	4,457	2,808,950	630
宮崎(5月)	5,967	3,196,465	536
宮崎(6月)	3,677	2,021,058	550
宮崎(7月)	1,565	714,474	457
宮崎(11月)	272	243,268	894
宮崎(12月)	932	597,672	641
計	28,941	17,576,700	607
品目計	2,550,125	808,490,574	317
【ミニとまと】			
奈良(5月)	14	5,292	378
奈良(6月)	493	188,962	383
奈良(7月)	1,143	354,605	310
奈良(8月)	443	128,369	290
奈良(9月)	25	13,230	529
計	2,118	690,458	326
北海道(4月)	630	341,280	542
北海道(6月)	150	90,666	604
北海道(7月)	21,153	14,133,744	668
北海道(8月)	34,763	26,485,624	762
北海道(9月)	22,721	20,375,973	897
北海道(10月)	14,393	12,964,374	901
北海道(11月)	2,892	1,274,400	441
計	96,702	75,666,061	782
青森(7月)	240	176,256	734
青森(8月)	7,155	5,739,854	802
青森(9月)	108	103,032	954
青森(10月)	78	83,808	1,074
計	7,581	6,102,950	805
岩手(7月)	58	42,509	733
岩手(8月)	515	469,886	912
岩手(9月)	34	36,288	1,067
岩手(10月)	158	152,928	968

単位：k g, 円

産地	数量	金額	単価
計	765	701,611	917
秋田(9月)	225	223,560	994
計	225	223,560	994
山形(7月)	240	169,128	705
山形(8月)	2,705	2,272,752	840
山形(9月)	1,548	1,525,092	985
山形(10月)	1,681	1,535,803	914
計	6,174	5,502,775	891
福島(8月)	163	106,531	654
福島(10月)	139	123,725	890
福島(12月)	53	14,256	269
計	355	244,512	689
茨城(6月)	1,458	885,082	607
茨城(7月)	8,979	2,662,265	296
茨城(8月)	6,438	3,401,276	528
茨城(9月)	8,850	7,293,942	824
茨城(10月)	2,562	2,208,222	862
茨城(12月)	522	46,980	90
計	28,809	16,497,767	573
千葉(9月)	7,627	5,775,948	757
千葉(10月)	6,617	5,386,716	814
千葉(11月)	341	225,245	661
計	14,585	11,387,909	781
長野(4月)	180	97,200	540
長野(8月)	590	448,893	761
計	770	546,093	709
岐阜(8月)	207	170,100	822
岐阜(9月)	780	646,445	829
計	987	816,545	827
静岡(1月)	336	170,622	508
静岡(10月)	206	208,121	1,010
計	542	378,743	699
愛知(1月)	4,896	2,523,156	515
愛知(2月)	5,775	3,393,699	588
愛知(3月)	6,017	3,627,446	603
愛知(4月)	8,962	4,666,248	521
愛知(5月)	8,978	3,699,400	412
愛知(6月)	11,668	5,945,465	510

単位：k g, 円

産地	数量	金額	単価
愛知(7月)	7,274	3,874,910	533
愛知(9月)	282	248,670	882
愛知(10月)	729	747,792	1,026
愛知(11月)	6,210	4,409,996	710
愛知(12月)	8,690	4,000,914	460
計	69,481	37,137,696	535
和歌山(1月)	2,523	2,624,750	1,040
和歌山(2月)	2,084	2,315,887	1,111
和歌山(3月)	2,867	3,227,720	1,126
和歌山(4月)	2,739	2,658,636	971
和歌山(5月)	3,268	2,829,708	866
和歌山(6月)	1,703	1,603,584	942
和歌山(7月)	20	20,520	1,026
和歌山(10月)	158	194,616	1,232
和歌山(11月)	1,528	1,964,952	1,286
和歌山(12月)	3,443	2,822,526	820
計	20,333	20,262,899	997
鳥取(6月)	2,815	1,851,660	658
鳥取(7月)	7,893	5,151,492	653
鳥取(8月)	6,884	5,566,050	809
鳥取(9月)	9,045	8,208,378	908
鳥取(10月)	7,277	6,556,140	901
鳥取(11月)	4,086	2,739,420	670
鳥取(12月)	946	444,690	470
計	38,946	30,517,830	784
島根(8月)	91	83,462	917
島根(9月)	30	33,696	1,123
計	121	117,158	968
岡山(8月)	231	157,626	682
計	231	157,626	682
徳島(1月)	99	70,334	710
徳島(3月)	82	59,574	727
徳島(4月)	486	272,214	560
徳島(5月)	234	106,272	454
徳島(6月)	705	373,621	530
徳島(7月)	1,391	743,051	534
徳島(8月)	1,051	874,151	832
徳島(9月)	677	649,270	959

単位：k g, 円

産地	数量	金額	単価
徳島(10月)	72	80,870	1,123
徳島(11月)	90	45,457	505
徳島(12月)	63	29,808	473
計	4,950	3,304,622	668
香川(1月)	1,176	934,986	795
香川(2月)	1,182	964,030	816
香川(3月)	1,632	1,358,739	833
香川(4月)	2,640	1,828,656	693
香川(5月)	3,282	1,859,328	567
香川(6月)	2,166	1,385,586	640
香川(7月)	1,332	953,532	716
香川(9月)	108	117,936	1,092
香川(10月)	732	849,852	1,161
香川(11月)	2,646	2,268,000	857
香川(12月)	2,964	1,967,490	664
計	19,860	14,488,135	730
愛媛(1月)	2,425	1,421,317	586
愛媛(2月)	1,516	1,018,734	672
愛媛(3月)	2,923	1,879,887	643
愛媛(4月)	3,154	1,521,072	482
愛媛(5月)	3,742	1,355,281	362
愛媛(6月)	5,124	2,476,764	483
愛媛(7月)	5,445	2,349,108	431
愛媛(8月)	1,160	709,398	612
愛媛(11月)	2,120	1,276,938	602
愛媛(12月)	1,814	838,458	462
計	29,423	14,846,957	505
佐賀(7月)	55	17,712	322
佐賀(8月)	312	174,528	559
佐賀(9月)	138	92,016	667
計	505	284,256	563
長崎(2月)	38	24,635	648
長崎(4月)	606	300,564	496
長崎(12月)	127	30,132	237
計	771	355,331	461
熊本(1月)	33,211	16,018,660	482
熊本(2月)	26,505	15,791,948	596
熊本(3月)	24,231	14,647,371	604

単位：k g, 円

産地	数量	金額	単価
熊本(4月)	32,061	17,965,476	560
熊本(5月)	44,523	17,663,346	397
熊本(6月)	25,758	13,851,011	538
熊本(7月)	8,088	3,141,828	388
熊本(9月)	438	441,072	1,007
熊本(10月)	11,436	11,279,412	986
熊本(11月)	20,607	15,535,141	754
熊本(12月)	37,167	16,144,034	434
計	264,025	142,479,299	540
大分(2月)	177	123,172	696
大分(4月)	180	115,182	640
大分(7月)	231	148,446	643
大分(8月)	801	583,470	728
大分(9月)	297	288,144	970
計	1,686	1,258,414	746
宮崎(1月)	19,764	11,400,423	577
宮崎(2月)	15,270	9,986,226	654
宮崎(3月)	19,188	12,345,265	643
宮崎(4月)	26,139	14,338,458	549
宮崎(5月)	30,465	12,857,184	422
宮崎(6月)	17,945	8,738,388	487
宮崎(7月)	2,481	956,167	385
宮崎(8月)	126	100,521	798
宮崎(10月)	8,001	7,459,938	932
宮崎(11月)	17,631	14,126,454	801
宮崎(12月)	17,730	10,083,884	569
計	174,740	102,392,908	586
鹿児島(6月)	360	165,348	459
計	360	165,348	459
品目計	785,045	486,527,463	620
【ピーマン】			
奈良(5月)	15	6,286	419
奈良(6月)	226	65,707	291
奈良(7月)	1,713	490,418	286
奈良(8月)	2,818	798,439	283
奈良(9月)	2,025	941,160	465
奈良(10月)	743	267,287	360

単位：k g, 円

産地	数量	金額	単価
奈良(11月)	82	28,434	347
計	7,622	2,597,731	341
北海道(8月)	300	205,200	684
計	300	205,200	684
青森(7月)	255	99,144	389
青森(8月)	25,524	8,865,968	347
青森(9月)	40,656	14,069,214	346
青森(10月)	21,828	6,647,940	305
青森(11月)	108	45,090	418
計	88,371	29,727,356	336
岩手(8月)	938	374,209	399
岩手(9月)	1,500	709,074	473
岩手(10月)	5,770	2,303,348	399
計	8,208	3,386,631	413
宮城(8月)	30	27,864	929
計	30	27,864	929
山形(8月)	40	31,104	778
山形(9月)	260	237,924	915
山形(10月)	235	203,472	866
計	535	472,500	883
福島(9月)	6,038	2,811,456	466
福島(10月)	7,763	3,141,180	405
計	13,801	5,952,636	431
茨城(1月)	90	49,129	546
茨城(5月)	150	113,400	756
茨城(9月)	3,680	1,077,624	293
茨城(10月)	4,167	1,347,624	323
計	8,087	2,587,777	320
千葉(11月)	116	62,640	540
計	116	62,640	540
山梨(1月)	1,960	523,153	267
山梨(8月)	720	676,188	939
山梨(9月)	150	136,728	912
計	2,830	1,336,069	472
長野(7月)	405	157,680	389
長野(8月)	710	404,352	570
長野(9月)	627	458,784	732
長野(10月)	625	424,213	679

単位：k g, 円

産地	数量	金額	単価
長野(11月)	340	194,087	571
長野(12月)	100	56,160	562
計	2,807	1,695,276	604
岐阜(9月)	360	384,264	1,067
岐阜(10月)	30	31,104	1,037
計	390	415,368	1,065
静岡(2月)	605	454,313	751
静岡(3月)	305	213,614	700
静岡(4月)	150	144,180	961
静岡(5月)	920	856,872	931
静岡(6月)	150	147,204	981
静岡(7月)	110	109,296	994
静岡(8月)	425	299,160	704
計	2,665	2,224,639	835
兵庫(8月)	315	147,420	468
計	315	147,420	468
和歌山(1月)	1,706	713,837	418
和歌山(2月)	3,798	2,875,654	757
和歌山(3月)	5,713	3,553,929	622
和歌山(4月)	5,241	2,295,470	438
和歌山(5月)	10,874	4,678,560	430
和歌山(6月)	15,344	5,637,665	367
和歌山(7月)	11,130	3,392,604	305
和歌山(8月)	6,046	1,594,426	264
和歌山(9月)	312	106,380	341
計	60,164	24,848,525	413
広島(6月)	1,755	612,846	349
広島(7月)	2,670	638,118	239
広島(8月)	200	43,740	219
計	4,625	1,294,704	280
徳島(6月)	1,715	631,908	368
徳島(7月)	2,777	848,340	305
徳島(8月)	50	17,280	346
計	4,542	1,497,528	330
愛媛(6月)	3,185	1,367,140	429
愛媛(7月)	35,645	13,950,090	391
愛媛(8月)	67,181	26,691,347	397
愛媛(9月)	54,648	23,764,385	435



単位：k g, 円

産地	数量	金額	単価
愛媛(10月)	26,979	11,860,636	440
愛媛(11月)	8,022	2,941,720	367
計	195,660	80,575,318	412
高知(1月)	10,443	5,927,995	568
高知(2月)	12,117	9,625,133	794
高知(3月)	12,738	8,092,250	635
高知(4月)	13,100	5,522,688	422
高知(5月)	23,376	9,134,640	391
高知(6月)	10,758	2,986,524	278
高知(7月)	854	293,058	343
高知(8月)	166	78,300	472
高知(9月)	348	339,660	976
高知(10月)	7,385	4,114,260	557
高知(11月)	16,932	7,948,908	469
高知(12月)	9,433	4,367,520	463
計	117,650	58,430,936	497
熊本(8月)	315	32,832	104
計	315	32,832	104
大分(6月)	2,887	788,832	273
大分(7月)	5,841	1,416,690	243
大分(8月)	135	35,640	264
大分(11月)	30	33,696	1,123
計	8,893	2,274,858	256
宮崎(1月)	43,484	24,035,667	553
宮崎(2月)	32,202	28,668,829	890
宮崎(3月)	46,790	29,759,283	636
宮崎(4月)	60,996	25,992,857	426
宮崎(5月)	51,875	21,797,802	420
宮崎(6月)	73,724	20,399,526	277
宮崎(7月)	34,077	10,881,778	319
宮崎(8月)	11,183	3,691,570	330
宮崎(9月)	3,358	1,447,578	431
宮崎(10月)	14,946	8,111,324	543
宮崎(11月)	50,563	24,133,280	477
宮崎(12月)	35,317	18,158,148	514
計	458,515	217,077,642	473
鹿児島(1月)	56,301	28,889,220	513
鹿児島(2月)	42,135	33,818,952	803

単位：k g, 円

産 地	数 量	金 額	単 価
鹿児島(3月)	61,462	38,409,202	625
鹿児島(4月)	67,856	26,450,388	390
鹿児島(5月)	67,205	24,210,954	360
鹿児島(6月)	20,260	3,179,628	157
鹿児島(10月)	550	327,240	595
鹿児島(11月)	14,247	6,762,636	475
鹿児島(12月)	37,026	16,364,160	442
計	367,042	178,412,380	486
アメリカ(2月)	1,210	1,083,750	896
計	1,210	1,083,750	896
台湾(1月)	90	19,736	219
計	90	19,736	219
韓国(4月)	24,260	10,886,627	449
韓国(5月)	29,060	13,393,696	461
韓国(6月)	33,105	9,640,247	291
韓国(7月)	32,840	10,739,822	327
韓国(8月)	17,975	12,885,286	717
韓国(9月)	9,670	9,344,236	966
韓国(10月)	16,690	10,598,796	635
韓国(11月)	32,470	11,342,317	349
韓国(12月)	38,440	13,440,557	350
計	234,510	102,271,584	436
ニュージーランド(12月)	25	25,920	1,037
計	25	25,920	1,037
オーストラリア(1月)	5,330	2,540,361	477
オーストラリア(2月)	4,645	2,625,042	565
オーストラリア(3月)	9,360	4,607,805	492
計	19,335	9,773,208	505
その他外国(2月)	25	21,578	863
計	25	21,578	863
オランダ(9月)	160	190,296	1,189
計	160	190,296	1,189
品目計	1,608,838	728,669,902	453
【青とうがらし】			
奈良(5月)	23	27,432	1,193
奈良(6月)	935	739,152	791
奈良(7月)	1,707	1,044,228	612

単位：k g, 円

産地	数量	金額	単価
奈良(8月)	1,288	749,854	582
奈良(9月)	903	616,124	682
奈良(10月)	727	559,310	769
奈良(11月)	92	74,380	808
計	5,675	3,810,480	671
北海道(9月)	1	864	864
計	1	864	864
千葉(4月)	150	53,460	356
計	150	53,460	356
和歌山(1月)	246	585,440	2,380
和歌山(2月)	193	422,237	2,188
和歌山(3月)	451	1,034,737	2,294
和歌山(4月)	435	983,038	2,260
和歌山(5月)	471	1,030,298	2,187
和歌山(6月)	767	1,045,343	1,363
和歌山(7月)	2,518	1,938,379	770
和歌山(8月)	2,060	1,727,341	839
和歌山(9月)	2,548	2,085,718	819
和歌山(10月)	1,540	2,409,923	1,565
和歌山(11月)	548	1,102,464	2,012
和歌山(12月)	114	137,484	1,206
計	11,891	14,502,402	1,220
香川(6月)	258	295,164	1,144
香川(7月)	492	474,768	965
香川(8月)	195	228,744	1,173
香川(9月)	177	163,944	926
香川(10月)	132	209,952	1,591
計	1,254	1,372,572	1,095
高知(1月)	3,743	6,260,581	1,673
高知(2月)	4,311	5,251,238	1,218
高知(3月)	4,255	6,716,073	1,578
高知(4月)	6,522	8,737,016	1,340
高知(5月)	6,313	7,749,572	1,228
高知(6月)	6,265	6,919,025	1,104
高知(7月)	4,177	4,478,679	1,072
高知(8月)	3,981	4,236,570	1,064
高知(9月)	3,167	3,896,597	1,230
高知(10月)	3,141	4,140,666	1,318

単位：k g, 円

産地	数量	金額	単価
高知(11月)	3,712	5,213,916	1,405
高知(12月)	2,978	7,199,345	2,418
計	52,565	70,799,278	1,347
宮崎(1月)	1,235	743,218	602
宮崎(2月)	1,188	771,282	649
宮崎(3月)	1,661	1,222,154	736
宮崎(4月)	1,854	1,295,892	699
宮崎(5月)	1,221	846,947	694
宮崎(6月)	2,051	1,137,737	555
宮崎(7月)	345	225,180	653
宮崎(8月)	142	95,688	674
宮崎(9月)	115	79,920	695
宮崎(10月)	276	224,748	814
宮崎(11月)	1,552	1,282,198	826
宮崎(12月)	1,610	1,110,240	690
計	13,250	9,035,204	682
品目計	84,786	99,574,260	1,174
【とうもろこし】			
奈良(6月)	12	5,184	432
奈良(7月)	593	158,447	267
奈良(8月)	18	3,888	216
計	623	167,519	269
北海道(8月)	133,293	31,853,768	239
北海道(9月)	38,695	8,545,241	221
北海道(10月)	230	37,260	162
計	172,218	40,436,269	235
茨城(6月)	500	23,220	46
茨城(7月)	2,500	493,020	197
計	3,000	516,240	172
群馬(7月)	500	102,816	206
計	500	102,816	206
千葉(7月)	1,900	599,659	316
計	1,900	599,659	316
山梨(6月)	500	6,480	13
計	500	6,480	13
長野(7月)	42,360	11,415,082	269
長野(8月)	33,180	8,655,412	261

単位：k g, 円

産地	数量	金額	単価
長野(9月)	1,840	322,353	175
計	77,380	20,392,847	264
愛知(5月)	990	479,736	485
愛知(6月)	84,741	27,708,329	327
愛知(7月)	39,274	8,896,478	227
愛知(8月)	162	41,494	256
計	125,167	37,126,037	297
兵庫(7月)	400	71,496	179
計	400	71,496	179
和歌山(6月)	2,832	911,758	322
計	2,832	911,758	322
徳島(5月)	3,698	1,725,548	467
徳島(6月)	40,339	12,402,628	307
徳島(7月)	5,517	1,030,309	187
徳島(8月)	195	4,536	23
計	49,749	15,163,021	305
香川(6月)	1,525	309,420	203
計	1,525	309,420	203
高知(5月)	20	8,640	432
計	20	8,640	432
福岡(6月)	204	34,992	172
計	204	34,992	172
長崎(5月)	795	340,713	429
長崎(6月)	1,550	262,980	170
計	2,345	603,693	257
熊本(5月)	240	28,458	119
計	240	28,458	119
宮崎(4月)	464	365,040	787
宮崎(5月)	7,653	3,494,448	457
宮崎(6月)	9,088	2,691,738	296
宮崎(7月)	80	8,986	112
計	17,285	6,560,212	380
品目計	455,888	123,039,557	270
【おくら】			
奈良(6月)	1	648	648
奈良(7月)	446	350,047	785
奈良(8月)	795	618,241	778

単位：k g, 円

産地	数量	金額	単価
奈良(9月)	595	475,400	799
奈良(10月)	55	28,679	521
計	1,892	1,473,015	779
北海道(12月)	22	21,708	987
計	22	21,708	987
愛知(7月)	54	29,970	555
計	54	29,970	555
徳島(5月)	58	135,562	2,337
徳島(6月)	2,998	4,129,704	1,377
徳島(7月)	4,634	4,657,090	1,005
徳島(8月)	4,278	4,080,974	954
徳島(9月)	1,758	1,757,160	1,000
徳島(10月)	1	1,620	1,620
計	13,727	14,762,110	1,075
香川(9月)	764	744,066	974
計	764	744,066	974
高知(3月)	220	465,394	2,115
高知(4月)	1,486	2,447,528	1,647
高知(5月)	3,338	5,591,862	1,675
高知(6月)	7,721	8,630,777	1,118
高知(7月)	8,031	6,291,778	783
高知(8月)	7,691	5,538,586	720
高知(9月)	4,953	4,699,058	949
高知(10月)	2,233	1,931,947	865
高知(11月)	392	371,196	947
計	36,065	35,968,126	997
福岡(6月)	616	385,344	626
福岡(7月)	2,452	1,357,776	554
福岡(8月)	2,668	1,450,354	544
福岡(9月)	452	352,944	781
福岡(10月)	516	390,312	756
計	6,704	3,936,730	587
熊本(7月)	71	53,006	747
熊本(9月)	23	26,730	1,162
計	94	79,736	848
宮崎(6月)	1,852	1,420,848	767
宮崎(7月)	2,260	1,448,604	641
宮崎(8月)	1,912	1,190,549	623

単位：k g, 円

産地	数量	金額	単価
計	6,024	4,060,001	674
鹿児島(3月)	20	33,242	1,662
鹿児島(4月)	1,368	1,805,868	1,320
鹿児島(5月)	5,965	8,103,197	1,358
鹿児島(6月)	8,502	8,118,824	955
鹿児島(7月)	8,016	5,981,234	746
鹿児島(8月)	6,986	5,100,710	730
鹿児島(9月)	3,856	3,197,664	829
鹿児島(10月)	971	869,486	895
鹿児島(11月)	198	184,248	931
計	35,882	33,394,473	931
フィリピン(1月)	620	418,972	676
フィリピン(2月)	828	654,772	791
フィリピン(3月)	936	692,702	740
フィリピン(4月)	1,166	1,039,198	891
フィリピン(5月)	240	167,227	697
フィリピン(6月)	12	8,165	680
フィリピン(9月)	90	86,443	960
フィリピン(10月)	666	586,040	880
フィリピン(11月)	945	711,698	753
フィリピン(12月)	486	370,472	762
計	5,989	4,735,689	791
タイ(1月)	2,560	1,913,829	748
タイ(2月)	2,171	1,804,574	831
タイ(3月)	2,497	1,966,901	788
タイ(4月)	2,285	1,706,459	747
タイ(5月)	1,991	1,531,984	769
タイ(6月)	84	68,148	811
タイ(9月)	140	111,650	798
タイ(10月)	1,060	911,207	860
タイ(11月)	1,880	1,420,184	755
タイ(12月)	1,767	1,282,748	726
計	16,435	12,717,684	774
品目計	123,652	111,923,308	905
【その他果菜類】			
奈良(6月)	68	5,854	86
奈良(7月)	2,818	130,961	46

単位：k g, 円

産地	数量	金額	単価
奈良(8月)	1,144	69,872	61
奈良(9月)	105	36,310	346
奈良(10月)	241	99,360	412
奈良(11月)	233	66,582	286
計	4,609	408,939	89
福島(9月)	150	57,780	385
計	150	57,780	385
群馬(8月)	210	2,268	11
群馬(9月)	111	54,432	490
計	321	56,700	177
石川(5月)	15	10,152	677
計	15	10,152	677
愛知(7月)	237	132,246	558
計	237	132,246	558
兵庫(8月)	3,030	352,944	116
兵庫(9月)	340	37,692	111
計	3,370	390,636	116
和歌山(6月)	432	198,612	460
和歌山(7月)	4,185	1,155,060	276
和歌山(8月)	5,442	1,017,792	187
和歌山(9月)	768	146,934	191
計	10,827	2,518,398	233
徳島(5月)	1,195	258,984	217
徳島(6月)	1,940	364,068	188
徳島(7月)	1,210	283,284	234
徳島(8月)	440	105,192	239
計	4,785	1,011,528	211
高知(1月)	441	420,487	953
高知(2月)	468	441,249	943
高知(3月)	540	488,605	905
高知(4月)	999	700,002	701
高知(5月)	621	442,260	712
高知(6月)	849	519,804	612
高知(7月)	1,458	711,936	488
高知(8月)	1,035	424,008	410
高知(9月)	30	6,156	205
高知(10月)	150	27,864	186
高知(11月)	315	243,108	772



単位：k g, 円

産地	数量	金額	単価
高知(12月)	225	179,820	799
計	7,131	4,605,299	646
福岡(5月)	96	62,748	654
計	96	62,748	654
佐賀(9月)	90	38,880	432
計	90	38,880	432
長崎(1月)	129	62,461	484
長崎(5月)	336	204,628	609
長崎(6月)	60	35,640	594
長崎(7月)	124	6,048	49
長崎(9月)	822	442,314	538
長崎(10月)	675	411,642	610
長崎(11月)	480	212,922	444
計	2,626	1,375,655	524
熊本(3月)	30	15,980	533
熊本(4月)	30	17,150	572
熊本(5月)	276	185,922	674
熊本(6月)	60	30,240	504
計	396	249,292	630
宮崎(1月)	6	1,633	272
宮崎(3月)	441	310,938	705
宮崎(4月)	3,990	2,227,122	558
宮崎(5月)	3,906	2,326,007	595
宮崎(6月)	6,903	3,411,558	494
宮崎(7月)	16,365	6,044,641	369
宮崎(8月)	20,257	5,310,846	262
宮崎(9月)	6,444	1,901,156	295
宮崎(10月)	9	5,378	598
計	58,321	21,539,279	369
鹿児島(1月)	126	66,928	531
鹿児島(2月)	57	40,882	717
鹿児島(3月)	108	60,502	560
鹿児島(4月)	660	311,272	472
鹿児島(5月)	2,901	1,697,004	585
鹿児島(6月)	12,516	5,619,726	449
鹿児島(7月)	11,484	4,202,766	366
鹿児島(8月)	7,836	1,985,148	253
鹿児島(9月)	2,109	578,124	274

単位：k g, 円

産 地	数 量	金 額	単 価
鹿児島(10月)	114	69,012	605
鹿児島(11月)	249	143,640	577
鹿児島(12月)	9	4,320	480
計	38,169	14,779,324	387
沖縄(1月)	333	170,691	513
沖縄(2月)	549	359,321	655
沖縄(3月)	390	241,982	620
沖縄(4月)	42	20,250	482
沖縄(5月)	231	123,606	535
沖縄(6月)	90	43,308	481
沖縄(10月)	45	33,048	734
沖縄(11月)	54	29,808	552
沖縄(12月)	261	205,481	787
計	1,995	1,227,495	615
品目計	133,138	48,464,351	364
【冬瓜】			
奈良(7月)	55	3,305	60
奈良(8月)	1,056	48,319	46
奈良(9月)	662	28,112	42
奈良(10月)	322	12,875	40
奈良(11月)	289	9,966	34
計	2,384	102,577	43
静岡(5月)	350	96,768	276
静岡(6月)	1,230	291,708	237
静岡(7月)	3,600	632,880	176
静岡(8月)	3,100	494,640	160
静岡(9月)	1,750	302,400	173
静岡(10月)	350	61,020	174
静岡(11月)	50	10,800	216
計	10,430	1,890,216	181
愛知(6月)	4,700	1,229,472	262
愛知(7月)	2,850	606,744	213
愛知(8月)	5,250	706,482	135
愛知(9月)	3,466	513,594	148
愛知(10月)	880	139,212	158
愛知(11月)	330	75,600	229
愛知(12月)	20	2,808	140

単位：k g, 円

産地	数量	金額	単価
計	17,496	3,273,912	187
和歌山(6月)	7,450	1,178,496	158
和歌山(7月)	10,840	1,120,230	103
和歌山(8月)	10,790	958,824	89
和歌山(9月)	2,370	236,736	100
和歌山(10月)	390	35,316	91
計	31,840	3,529,602	111
岡山(6月)	2,050	323,028	158
岡山(7月)	7,460	692,896	93
岡山(8月)	5,540	589,680	106
岡山(9月)	1,470	173,880	118
計	16,520	1,779,484	108
長崎(7月)	520	50,544	97
長崎(8月)	100	11,880	119
長崎(9月)	400	48,060	120
長崎(10月)	40	6,480	162
計	1,060	116,964	110
鹿児島(6月)	450	62,640	139
鹿児島(7月)	1,140	84,780	74
鹿児島(8月)	810	63,828	79
計	2,400	211,248	88
沖縄(1月)	100	34,992	350
沖縄(2月)	100	32,659	327
沖縄(3月)	100	33,242	332
沖縄(4月)	370	119,340	323
沖縄(5月)	880	306,828	349
沖縄(12月)	150	48,600	324
計	1,700	575,661	339
品目計	83,830	11,479,664	137
【しろ瓜】			
奈良(7月)	63	2,052	33
奈良(8月)	469	16,975	36
計	532	19,027	36
品目計	532	19,027	36
【いんげん（隠元）】			

単位：k g, 円

産地	数量	金額	単価
奈良(5月)	272	196,052	721
奈良(6月)	2,060	971,391	472
奈良(7月)	811	448,452	553
奈良(8月)	289	261,522	905
奈良(9月)	81	51,764	639
奈良(10月)	206	146,444	711
奈良(11月)	111	63,212	569
計	3,830	2,138,837	558
北海道(7月)	334	599,778	1,796
北海道(8月)	472	756,324	1,602
北海道(9月)	482	937,116	1,944
北海道(10月)	230	436,860	1,899
計	1,518	2,730,078	1,798
岩手(9月)	230	342,468	1,489
岩手(10月)	8	14,472	1,809
計	238	356,940	1,500
山形(10月)	10	34,020	3,402
計	10	34,020	3,402
福島(7月)	10	8,640	864
福島(9月)	54	89,316	1,654
計	64	97,956	1,531
新潟(10月)	6	20,412	3,402
計	6	20,412	3,402
長野(7月)	746	1,180,224	1,582
長野(8月)	852	1,179,144	1,384
長野(9月)	328	544,860	1,661
長野(10月)	48	96,012	2,000
計	1,974	3,000,240	1,520
三重(3月)	260	175,660	676
計	260	175,660	676
大阪(6月)	8	5,702	713
計	8	5,702	713
和歌山(1月)	170	144,634	851
和歌山(4月)	102	86,832	851
和歌山(5月)	948	827,280	873
和歌山(6月)	2,270	1,583,388	698
和歌山(7月)	438	287,496	656
和歌山(10月)	740	819,288	1,107

単位：k g, 円

産地	数量	金額	単価
和歌山(11月)	1,520	1,162,944	765
和歌山(12月)	452	305,532	676
計	6,640	5,217,394	786
徳島(1月)	20	30,326	1,516
徳島(11月)	22	14,472	658
徳島(12月)	16	18,468	1,154
計	58	63,266	1,091
愛媛(6月)	490	439,668	897
愛媛(7月)	892	812,052	910
愛媛(8月)	368	272,052	739
愛媛(9月)	102	113,184	1,110
愛媛(10月)	18	25,920	1,440
計	1,870	1,662,876	889
高知(1月)	1,476	2,120,539	1,437
高知(2月)	1,124	1,728,721	1,538
高知(3月)	1,092	1,620,829	1,484
高知(4月)	1,166	1,388,880	1,191
高知(5月)	1,114	1,172,718	1,053
高知(6月)	1,438	1,419,962	987
高知(7月)	118	103,896	880
高知(10月)	50	81,540	1,631
高知(11月)	486	501,120	1,031
高知(12月)	442	639,252	1,446
計	8,506	10,777,457	1,267
福岡(11月)	20	11,340	567
計	20	11,340	567
長崎(6月)	40	9,504	238
計	40	9,504	238
宮崎(5月)	68	44,820	659
宮崎(6月)	60	29,160	486
計	128	73,980	578
鹿児島(1月)	432	477,582	1,106
鹿児島(2月)	510	845,407	1,658
鹿児島(3月)	534	824,936	1,545
鹿児島(4月)	2,400	2,725,272	1,136
鹿児島(5月)	2,450	2,501,172	1,021
鹿児島(6月)	830	602,748	726
鹿児島(8月)	4	7,560	1,890

単位：k g, 円

産 地	数 量	金 額	単 価
鹿児島(9月)	208	212,868	1,023
鹿児島(10月)	1,307	1,874,718	1,434
鹿児島(11月)	3,054	2,450,650	802
鹿児島(12月)	1,512	1,435,331	949
計	13,241	13,958,244	1,054
沖縄(1月)	154	184,408	1,197
沖縄(2月)	158	194,614	1,232
沖縄(3月)	94	98,211	1,045
沖縄(4月)	24	27,864	1,161
計	430	505,097	1,175
オマーン(1月)	2,090	1,339,739	641
オマーン(2月)	3,000	2,015,714	672
オマーン(3月)	5,632	3,723,149	661
オマーン(12月)	1,050	750,978	715
計	11,772	7,829,580	665
品目計	50,613	48,668,583	962
【さやえんどう】			
奈良(4月)	238	154,236	648
奈良(5月)	686	371,585	542
奈良(6月)	37	23,938	647
計	961	549,759	572
北海道(6月)	52	110,970	2,134
北海道(7月)	455	1,048,626	2,305
北海道(8月)	501	1,437,588	2,869
北海道(9月)	273	1,049,220	3,843
北海道(10月)	135	470,232	3,483
計	1,416	4,116,636	2,907
青森(5月)	12	20,736	1,728
青森(6月)	1,127	1,719,695	1,526
青森(7月)	751	854,604	1,138
青森(10月)	7	22,680	3,240
計	1,897	2,617,715	1,380
福島(5月)	417	675,756	1,621
福島(6月)	288	276,156	959
計	705	951,912	1,350
茨城(5月)	110	167,443	1,522
茨城(6月)	98	117,072	1,195

単位：k g, 円

産地	数量	金額	単価
計	208	284,515	1,368
長野(6月)	104	214,866	2,066
計	104	214,866	2,066
岐阜(6月)	72	64,260	893
計	72	64,260	893
愛知(2月)	10	22,162	2,216
愛知(3月)	10	16,038	1,604
計	20	38,200	1,910
和歌山(1月)	833	1,043,286	1,252
和歌山(2月)	925	1,467,203	1,586
和歌山(3月)	1,039	1,647,948	1,586
和歌山(4月)	774	847,692	1,095
和歌山(5月)	20	21,600	1,080
和歌山(11月)	230	256,338	1,115
和歌山(12月)	992	2,526,530	2,547
計	4,813	7,810,597	1,623
広島(1月)	32	35,983	1,124
広島(4月)	1,991	2,115,191	1,062
広島(5月)	1,829	2,419,794	1,323
広島(6月)	108	126,252	1,169
広島(10月)	273	479,196	1,755
広島(11月)	1,138	1,468,130	1,290
広島(12月)	541	675,810	1,249
計	5,912	7,320,356	1,238
徳島(1月)	30	56,454	1,882
徳島(2月)	20	38,200	1,910
徳島(4月)	220	205,578	934
徳島(5月)	153	252,288	1,649
徳島(6月)	35	60,804	1,737
徳島(7月)	5	14,796	2,959
計	463	628,120	1,357
愛媛(1月)	145	142,301	981
愛媛(2月)	106	125,096	1,180
愛媛(3月)	325	292,416	900
愛媛(4月)	1,009	1,054,404	1,045
愛媛(5月)	753	1,026,756	1,364
計	2,338	2,640,973	1,130
佐賀(3月)	40	32,659	816

単位：k g, 円

産地	数量	金額	単価
佐賀(4月)	335	246,510	736
佐賀(5月)	40	28,620	716
計	415	307,789	742
長崎(11月)	10	15,120	1,512
計	10	15,120	1,512
熊本(1月)	50	60,653	1,213
熊本(2月)	158	227,798	1,442
熊本(3月)	232	246,740	1,064
熊本(4月)	395	433,026	1,096
熊本(5月)	49	86,400	1,763
熊本(12月)	129	172,411	1,337
計	1,013	1,227,028	1,211
大分(3月)	80	100,194	1,252
大分(4月)	249	266,890	1,072
大分(5月)	69	116,953	1,695
大分(12月)	45	68,040	1,512
計	443	552,077	1,246
宮崎(2月)	30	44,615	1,487
宮崎(3月)	70	99,727	1,425
宮崎(4月)	156	151,308	970
宮崎(5月)	21	20,520	977
計	277	316,170	1,141
鹿児島(1月)	2,838	2,726,343	961
鹿児島(2月)	2,890	3,824,311	1,323
鹿児島(3月)	6,675	6,241,628	935
鹿児島(4月)	2,267	1,648,242	727
鹿児島(10月)	212	652,914	3,080
鹿児島(11月)	1,103	1,152,328	1,045
鹿児島(12月)	1,795	1,868,422	1,041
計	17,780	18,114,188	1,019
中国(7月)	196	138,456	706
中国(8月)	128	86,940	679
計	324	225,396	696
南米(8月)	342	401,274	1,173
南米(9月)	324	396,846	1,225
南米(10月)	112	186,786	1,668
計	778	984,906	1,266
タイ(6月)	176	106,920	608



単位：k g, 円

産地	数量	金額	単価
タイ(9月)	20	27,648	1,382
タイ(11月)	16	4,752	297
タイ(12月)	216	260,658	1,207
計	428	399,978	935
品目計	40,377	49,380,561	1,223
【実えんどう（ピース）】			
奈良(4月)	184	89,570	487
奈良(5月)	1,777	950,201	535
奈良(6月)	54	44,950	832
計	2,015	1,084,721	538
大阪(4月)	129	70,157	544
計	129	70,157	544
和歌山(1月)	5,036	5,041,939	1,001
和歌山(2月)	6,069	6,555,168	1,080
和歌山(3月)	13,378	13,278,298	993
和歌山(4月)	27,722	17,796,672	642
和歌山(5月)	5,521	3,573,072	647
和歌山(6月)	330	276,264	837
和歌山(11月)	408	364,478	893
和歌山(12月)	1,224	1,029,240	841
計	59,688	47,915,131	803
高知(1月)	34	36,158	1,063
高知(2月)	2	2,916	1,458
高知(3月)	36	36,042	1,001
高知(4月)	20	19,440	972
高知(5月)	24	23,328	972
高知(6月)	60	51,840	864
高知(10月)	10	11,880	1,188
高知(12月)	44	48,600	1,105
計	230	230,204	1,001
品目計	62,062	49,300,213	794
【そらまめ（蚕豆）】			
奈良(5月)	814	215,174	264
計	814	215,174	264
青森(6月)	6,068	2,475,738	408

単位：k g, 円

産地	数量	金額	単価
青森(7月)	1,172	268,596	229
計	7,240	2,744,334	379
茨城(6月)	40	28,620	716
計	40	28,620	716
新潟(6月)	164	94,122	574
計	164	94,122	574
長野(7月)	42	15,120	360
計	42	15,120	360
和歌山(3月)	518	254,975	492
和歌山(4月)	8,838	3,005,694	340
和歌山(5月)	3,260	838,674	257
和歌山(6月)	32	10,476	327
計	12,648	4,109,819	325
岡山(5月)	16	14,256	891
計	16	14,256	891
徳島(5月)	124	49,248	397
計	124	49,248	397
香川(5月)	88	40,608	461
計	88	40,608	461
愛媛(5月)	104	55,836	537
計	104	55,836	537
鹿児島(1月)	1,098	895,247	815
鹿児島(2月)	1,598	1,434,952	898
鹿児島(3月)	4,898	3,163,743	646
鹿児島(4月)	5,120	1,963,548	384
鹿児島(5月)	608	240,192	395
鹿児島(12月)	36	28,080	780
計	13,358	7,725,762	578
品目計	34,638	15,092,899	436
【えだ豆】			
奈良(6月)	100	34,495	345
奈良(7月)	621	297,430	479
奈良(8月)	146	61,744	423
奈良(10月)	1,722	950,513	552
奈良(11月)	9	4,860	540
計	2,598	1,349,042	519
秋田(8月)	35	15,984	457

単位：k g, 円

産地	数量	金額	単価
秋田(9月)	25	16,740	670
計	60	32,724	545
山形(8月)	175	86,292	493
山形(9月)	1,081	760,374	703
山形(10月)	590	463,212	785
計	1,846	1,309,878	710
群馬(8月)	75	48,600	648
群馬(9月)	36	17,928	498
群馬(10月)	100	76,140	761
計	211	142,668	676
福井(7月)	324	233,280	720
福井(8月)	1,658	914,652	552
福井(9月)	1,046	478,354	457
計	3,028	1,626,286	537
長野(8月)	25	9,936	397
計	25	9,936	397
岐阜(5月)	472	499,716	1,059
岐阜(6月)	550	385,344	701
岐阜(8月)	240	140,746	586
岐阜(10月)	40	34,819	870
岐阜(11月)	36	45,360	1,260
計	1,338	1,105,985	827
静岡(4月)	65	124,200	1,911
静岡(5月)	38	70,146	1,846
計	103	194,346	1,887
京都(7月)	60	70,632	1,177
京都(8月)	112	120,096	1,072
京都(9月)	298	381,132	1,279
京都(10月)	376	485,406	1,291
計	846	1,057,266	1,250
岡山(10月)	145	159,840	1,102
計	145	159,840	1,102
広島(7月)	520	317,088	610
広島(8月)	1,790	957,204	535
広島(9月)	540	215,730	400
計	2,850	1,490,022	523
徳島(5月)	2,791	2,584,522	926
徳島(6月)	20,220	15,108,001	747

単位：k g, 円

産地	数量	金額	単価
徳島(7月)	19,210	13,074,772	681
徳島(8月)	8,897	4,891,109	550
徳島(9月)	5,122	2,606,969	509
徳島(10月)	629	371,120	590
計	56,869	38,636,493	679
愛媛(5月)	40	35,640	891
愛媛(7月)	96	62,208	648
愛媛(8月)	136	51,062	375
計	272	148,910	547
福岡(5月)	180	124,416	691
福岡(6月)	494	248,767	504
福岡(7月)	360	127,980	356
福岡(8月)	18	5,832	324
計	1,052	506,995	482
鹿児島(6月)	8	4,536	567
計	8	4,536	567
沖縄(4月)	30	29,160	972
沖縄(5月)	24	22,032	918
計	54	51,192	948
台湾(4月)	1,244	674,893	543
台湾(5月)	171	91,241	534
計	1,415	766,134	541
品目計	72,720	48,592,253	668
【その他豆科野菜】			
奈良(1月)	38	20,541	541
奈良(2月)	2	816	408
奈良(8月)	22	66,204	3,009
奈良(9月)	5	2,160	432
奈良(10月)	20	13,068	653
奈良(11月)	60	49,734	829
奈良(12月)	396	294,147	743
計	543	446,670	823
北海道(12月)	1,046	898,776	859
計	1,046	898,776	859
岐阜(7月)	25	29,700	1,188
岐阜(8月)	55	83,700	1,522
計	80	113,400	1,418

単位：k g, 円

産地	数量	金額	単価
愛知(7月)	20	24,840	1,242
愛知(8月)	23	36,747	1,598
計	43	61,587	1,432
鹿児島(3月)	126	114,774	911
鹿児島(4月)	156	114,696	735
鹿児島(11月)	6	4,212	702
鹿児島(12月)	40	11,124	278
計	328	244,806	746
品目計	2,040	1,765,239	865
【かんしょ（甘藷）】			
奈良(4月)	24	4,752	198
奈良(9月)	181	18,550	102
奈良(10月)	1,806	376,465	208
奈良(11月)	3,574	661,891	185
奈良(12月)	2,328	404,341	174
計	7,913	1,465,999	185
茨城(1月)	40,470	10,795,451	267
茨城(2月)	25,385	6,677,733	263
茨城(3月)	26,760	8,050,983	301
茨城(4月)	45,670	11,794,287	258
茨城(5月)	34,610	12,274,848	355
茨城(6月)	27,390	9,842,699	359
茨城(7月)	4,265	972,378	228
茨城(8月)	6,140	1,737,731	283
茨城(9月)	33,875	7,193,286	212
茨城(10月)	28,105	7,128,216	254
茨城(11月)	29,115	5,701,201	196
茨城(12月)	31,390	5,716,937	182
計	333,175	87,885,750	264
千葉(1月)	20,410	5,295,630	259
千葉(2月)	30,515	8,853,444	290
千葉(3月)	35,475	11,808,132	333
千葉(4月)	21,720	5,890,471	271
千葉(5月)	28,970	10,068,311	348
千葉(6月)	17,255	5,660,215	328
千葉(7月)	12,575	2,782,242	221
千葉(8月)	4,005	1,021,518	255

単位：k g, 円

産地	数量	金額	単価
千葉(9月)	19,110	4,509,108	236
千葉(10月)	48,880	13,294,606	272
千葉(11月)	44,290	10,058,342	227
千葉(12月)	30,355	5,220,374	172
計	313,560	84,462,393	269
兵庫(4月)	140	3,568	25
計	140	3,568	25
徳島(1月)	139,230	49,300,591	354
徳島(2月)	118,700	42,106,107	355
徳島(3月)	115,525	49,359,771	427
徳島(4月)	86,550	36,433,508	421
徳島(5月)	71,620	31,386,258	438
徳島(6月)	36,670	14,240,632	388
徳島(7月)	205,115	75,528,439	368
徳島(8月)	218,185	66,766,756	306
徳島(9月)	152,425	50,812,402	333
徳島(10月)	113,615	39,110,008	344
徳島(11月)	117,225	37,197,047	317
徳島(12月)	139,140	44,787,794	322
計	1,514,000	537,029,313	355
香川(7月)	640	124,740	195
計	640	124,740	195
高知(6月)	1,410	497,362	353
高知(7月)	2,730	932,256	341
計	4,140	1,429,618	345
熊本(1月)	9,640	3,101,749	322
熊本(2月)	13,665	4,201,256	307
熊本(3月)	11,575	4,192,671	362
熊本(4月)	10,145	3,117,971	307
熊本(5月)	2,750	1,069,567	389
熊本(6月)	11,460	3,279,074	286
熊本(7月)	3,260	596,484	183
熊本(9月)	9,880	2,570,130	260
熊本(10月)	3,485	904,554	260
計	75,860	23,033,456	304
大分(3月)	105	41,640	397
計	105	41,640	397
宮崎(1月)	2,415	633,122	262

単位：k g, 円

産地	数量	金額	単価
宮崎(2月)	3,800	1,022,291	269
宮崎(3月)	1,960	686,310	350
宮崎(4月)	2,945	838,242	285
宮崎(5月)	970	316,440	326
宮崎(6月)	5,985	3,027,380	506
宮崎(7月)	6,280	1,866,575	297
宮崎(8月)	3,625	835,099	230
宮崎(9月)	6,455	1,486,361	230
宮崎(10月)	9,590	2,298,251	240
宮崎(11月)	13,855	3,278,308	237
宮崎(12月)	8,725	1,552,975	178
計	66,605	17,841,354	268
鹿児島(1月)	250	82,814	331
鹿児島(4月)	560	163,296	292
鹿児島(6月)	2,425	1,007,348	415
鹿児島(7月)	15,080	4,319,395	286
鹿児島(8月)	19,230	5,218,031	271
鹿児島(9月)	14,510	3,959,150	273
鹿児島(10月)	18,530	5,435,165	293
鹿児島(11月)	10,270	3,314,822	323
鹿児島(12月)	5,690	1,442,059	253
計	86,545	24,942,080	288
品目計	2,402,683	778,259,911	324
【ばれいしょ(馬鈴薯)】			
奈良(2月)	17	1,691	99
奈良(3月)	20	2,333	117
奈良(5月)	133	23,053	173
奈良(6月)	2,341	159,432	68
奈良(7月)	745	28,474	38
奈良(8月)	218	17,820	82
奈良(9月)	1,215	147,690	122
奈良(12月)	197	12,280	62
計	4,886	392,773	80
北海道(1月)	167,488	38,811,972	232
北海道(2月)	248,401	47,602,855	192
北海道(3月)	170,428	29,617,486	174
北海道(4月)	63,453	6,415,682	101

単位：k g, 円

産地	数量	金額	単価
北海道(5月)	71,855	5,445,673	76
北海道(6月)	36,000	2,449,440	68
北海道(7月)	93,646	7,290,676	78
北海道(8月)	346,772	44,778,757	129
北海道(9月)	277,770	34,907,684	126
北海道(10月)	429,289	37,083,586	86
北海道(11月)	293,092	26,418,204	90
北海道(12月)	322,424	28,203,431	87
計	2,520,618	309,025,446	123
青森(7月)	4,340	514,944	119
青森(8月)	2,980	401,328	135
計	7,320	916,272	125
茨城(7月)	42,200	4,321,102	102
茨城(8月)	13,900	1,775,099	128
計	56,100	6,096,201	109
千葉(7月)	5,310	530,075	100
千葉(8月)	5,840	738,936	127
計	11,150	1,269,011	114
富山(7月)	2,100	138,672	66
計	2,100	138,672	66
静岡(6月)	1,600	143,694	90
静岡(7月)	9,740	1,166,638	120
計	11,340	1,310,332	116
徳島(2月)	2,590	807,849	312
計	2,590	807,849	312
長崎(1月)	70,730	18,513,007	262
長崎(2月)	8,410	1,883,269	224
長崎(3月)	1,050	352,253	335
長崎(4月)	127,270	34,069,302	268
長崎(5月)	355,160	50,188,237	141
長崎(6月)	397,970	36,242,683	91
長崎(7月)	224,180	13,442,350	60
長崎(8月)	800	57,564	72
長崎(11月)	1,640	201,528	123
長崎(12月)	86,680	9,501,818	110
計	1,273,890	164,452,011	129
宮崎(1月)	300	111,974	373
計	300	111,974	373



単位：k g, 円

産地	数量	金額	単価
鹿児島(1月)	89,310	26,349,956	295
鹿児島(2月)	230,970	77,387,350	335
鹿児島(3月)	613,350	151,124,161	246
鹿児島(4月)	646,850	174,194,248	269
鹿児島(5月)	326,910	48,961,260	150
鹿児島(6月)	15,340	798,390	52
計	1,922,730	478,815,365	249
品目計	5,813,024	963,335,906	166
【メークイン（薯）】			
奈良(2月)	13	1,225	94
奈良(3月)	10	1,166	117
奈良(5月)	48	5,800	121
奈良(6月)	1,350	71,686	53
奈良(7月)	266	7,679	29
奈良(8月)	257	14,256	55
奈良(9月)	40	6,048	151
計	1,984	107,860	54
北海道(1月)	228,290	55,166,394	242
北海道(2月)	219,180	52,630,660	240
北海道(3月)	93,620	21,368,261	228
北海道(4月)	42,050	5,912,892	141
北海道(5月)	15,720	1,825,200	116
北海道(8月)	114,720	22,930,776	200
北海道(9月)	306,220	44,596,537	146
北海道(10月)	326,090	30,990,870	95
北海道(11月)	322,800	33,125,339	103
北海道(12月)	314,900	33,310,969	106
計	1,983,590	301,857,898	152
青森(7月)	9,140	1,690,492	185
青森(8月)	81,950	14,771,268	180
青森(9月)	6,930	1,188,864	172
計	98,020	17,650,624	180
茨城(7月)	1,980	306,720	155
茨城(8月)	1,700	370,224	218
計	3,680	676,944	184
千葉(7月)	48,390	6,920,532	143
千葉(8月)	10,680	1,724,987	162

単位：k g, 円

産地	数量	金額	単価
計	59,070	8,645,519	146
静岡(4月)	1,100	426,168	387
静岡(7月)	2,900	470,664	162
計	4,000	896,832	224
兵庫(7月)	2,970	311,040	105
計	2,970	311,040	105
長崎(1月)	28,620	6,715,735	235
長崎(4月)	840	158,436	189
長崎(5月)	145,800	21,500,640	147
長崎(6月)	180,350	20,989,022	116
長崎(7月)	54,470	5,069,628	93
長崎(12月)	3,140	396,414	126
計	413,220	54,829,875	133
熊本(5月)	3,500	504,144	144
熊本(6月)	37,190	3,804,354	102
熊本(7月)	49,040	4,599,925	94
熊本(8月)	1,200	163,620	136
計	90,930	9,072,043	100
鹿児島(1月)	20,000	6,011,742	301
鹿児島(3月)	6,750	2,211,494	328
鹿児島(4月)	37,570	11,865,636	316
鹿児島(5月)	76,840	12,332,056	160
鹿児島(6月)	15,070	1,813,460	120
計	156,230	34,234,388	219
品目計	2,813,694	428,283,023	152
【里芋】			
奈良(1月)	8	117	15
奈良(2月)	340	70,451	207
奈良(3月)	390	97,453	250
奈良(4月)	529	81,940	155
奈良(9月)	7,875	1,911,870	243
奈良(10月)	5,404	1,182,481	219
奈良(11月)	4,868	954,487	196
奈良(12月)	8,548	1,480,415	173
計	27,962	5,779,214	207
千葉(10月)	300	64,152	214
千葉(11月)	1,480	275,076	186

単位：k g, 円

産地	数量	金額	単価
千葉(12月)	715	121,392	170
計	2,495	460,620	185
福井(12月)	530	157,086	296
計	530	157,086	296
徳島(5月)	38	27,756	730
計	38	27,756	730
愛媛(1月)	21,640	5,323,765	246
愛媛(2月)	21,061	5,133,826	244
愛媛(3月)	20,518	5,041,220	246
愛媛(4月)	12,864	3,230,615	251
愛媛(5月)	1,345	327,175	243
愛媛(6月)	1,115	240,462	216
愛媛(9月)	20,181	5,408,861	268
愛媛(10月)	37,270	9,661,108	259
愛媛(11月)	34,406	7,493,321	218
愛媛(12月)	42,554	10,934,687	257
計	212,954	52,795,040	248
宮崎(1月)	4,876	1,135,887	233
宮崎(2月)	3,110	654,724	211
宮崎(3月)	3,500	728,772	208
宮崎(4月)	4,626	929,094	201
宮崎(5月)	6,737	2,049,011	304
宮崎(6月)	538	160,704	299
宮崎(7月)	5,424	1,634,256	301
宮崎(8月)	15,085	4,943,516	328
宮崎(9月)	15,336	4,944,467	322
宮崎(10月)	4,450	1,006,803	226
宮崎(11月)	5,090	1,054,398	207
宮崎(12月)	8,704	1,763,364	203
計	77,476	21,004,996	271
鹿児島(1月)	180	139,093	773
鹿児島(2月)	304	234,913	773
鹿児島(3月)	220	158,630	721
鹿児島(4月)	490	339,908	694
鹿児島(5月)	1,288	903,172	701
鹿児島(6月)	3,341	2,116,649	634
鹿児島(7月)	6,229	1,618,812	260
鹿児島(8月)	1,458	396,247	272

単位：k g, 円

産 地	数 量	金 額	単 価
鹿児島(9月)	40	30,780	770
鹿児島(10月)	268	206,226	770
鹿児島(11月)	200	153,900	770
鹿児島(12月)	895	603,018	674
計	14,913	6,901,348	463
中国(1月)	2,540	527,504	208
中国(2月)	4,930	994,356	202
中国(3月)	3,130	628,515	201
中国(4月)	3,690	677,592	184
中国(5月)	3,680	668,347	182
中国(6月)	2,480	493,398	199
中国(7月)	1,390	328,687	236
中国(8月)	4,730	1,152,900	244
中国(9月)	4,420	1,101,330	249
中国(10月)	5,040	1,275,329	253
中国(11月)	3,540	885,438	250
中国(12月)	3,770	871,754	231
計	43,340	9,605,150	222
メキシコ(1月)	700	139,968	200
メキシコ(2月)	1,120	224,882	201
メキシコ(3月)	250	52,313	209
計	2,070	417,163	202
品目計	381,778	97,148,373	254
【えびいも（里芋）】			
静岡(1月)	295	129,762	440
静岡(2月)	285	98,561	346
静岡(9月)	140	119,880	856
静岡(10月)	540	312,066	578
静岡(11月)	775	429,948	555
静岡(12月)	2,225	1,364,904	613
計	4,260	2,455,121	576
品目計	4,260	2,455,121	576
【ながいも（長芋）】			
北海道(1月)	71,700	18,809,274	262
北海道(2月)	80,140	21,214,437	265

単位：k g, 円

産地	数量	金額	単価
北海道(3月)	110,790	30,273,329	273
北海道(4月)	97,610	24,498,374	251
北海道(5月)	92,980	25,869,251	278
北海道(6月)	91,820	26,746,016	291
北海道(7月)	129,630	33,562,750	259
北海道(8月)	131,430	38,252,574	291
北海道(9月)	101,230	29,709,310	293
北海道(10月)	72,870	22,160,898	304
北海道(11月)	82,130	29,766,636	362
北海道(12月)	120,770	39,630,244	328
計	1,183,100	340,493,093	288
青森(1月)	44,170	13,076,884	296
青森(2月)	77,900	22,451,009	288
青森(3月)	73,920	20,933,487	283
青森(4月)	86,100	21,778,978	253
青森(5月)	82,190	23,064,394	281
青森(6月)	71,710	20,239,891	282
青森(7月)	71,240	20,179,800	283
青森(8月)	68,230	20,551,590	301
青森(9月)	88,200	26,291,239	298
青森(10月)	76,120	22,515,181	296
青森(11月)	54,840	17,374,662	317
青森(12月)	46,890	17,339,465	370
計	841,510	245,796,580	292
品目計	2,024,610	586,289,673	290
【やまのいも】			
奈良(4月)	14	864	62
奈良(11月)	12	1,944	162
計	26	2,808	108
青森(3月)	400	46,656	117
青森(11月)	180	168,912	938
青森(12月)	4,910	2,811,618	573
計	5,490	3,027,186	551
群馬(1月)	120	122,005	1,017
群馬(2月)	368	314,461	855
群馬(3月)	224	195,489	873
群馬(4月)	144	133,704	929

単位：k g, 円

産地	数量	金額	単価
群馬(5月)	184	171,936	934
群馬(6月)	240	226,152	942
群馬(7月)	240	226,800	945
群馬(8月)	184	180,144	979
群馬(9月)	176	169,128	961
群馬(10月)	160	155,952	975
群馬(11月)	168	167,832	999
群馬(12月)	264	266,760	1,010
計	2,472	2,330,363	943
長野(12月)	100	31,752	318
計	100	31,752	318
品目計	8,088	5,392,109	667
【たまねぎ（玉葱）】			
奈良(4月)	230	32,346	141
奈良(5月)	6,391	837,973	131
奈良(6月)	6,040	727,283	120
奈良(7月)	2,489	265,928	107
奈良(8月)	10	702	70
奈良(9月)	10	1,296	130
計	15,170	1,865,528	123
北海道(1月)	873,860	184,492,544	211
北海道(2月)	992,300	222,846,588	225
北海道(3月)	555,405	152,951,595	275
北海道(4月)	216,390	60,572,686	280
北海道(5月)	10,200	1,995,948	196
北海道(8月)	863,990	110,426,501	128
北海道(9月)	1,386,870	160,468,873	116
北海道(10月)	1,648,750	161,081,935	98
北海道(11月)	1,400,240	141,313,291	101
北海道(12月)	1,287,040	131,777,377	102
計	9,235,045	1,327,927,338	144
茨城(7月)	2,500	283,500	113
計	2,500	283,500	113
栃木(8月)	860	41,796	49
計	860	41,796	49
群馬(6月)	560	101,520	181
群馬(8月)	2,000	334,800	167

単位：k g, 円

産地	数量	金額	単価
計	2,560	436,320	170
富山(7月)	38,200	6,315,613	165
富山(8月)	12,760	2,274,815	178
富山(9月)	6,000	623,700	104
計	56,960	9,214,128	162
長野(7月)	800	103,680	130
計	800	103,680	130
静岡(1月)	9,680	3,459,075	357
静岡(2月)	16,480	5,657,040	343
静岡(3月)	3,960	1,274,642	322
静岡(4月)	1,590	595,566	375
静岡(5月)	220	63,180	287
静岡(6月)	170	36,396	214
静岡(12月)	582	106,585	183
計	32,682	11,192,484	342
愛知(2月)	200	74,650	373
愛知(3月)	3,180	1,133,391	356
愛知(4月)	14,140	3,941,417	279
愛知(5月)	280	90,720	324
愛知(6月)	3,890	781,866	201
愛知(7月)	1,200	180,900	151
計	22,890	6,202,944	271
大阪(4月)	650	231,120	356
大阪(5月)	2,830	724,626	256
大阪(6月)	7,460	1,466,521	197
大阪(8月)	10	12,960	1,296
大阪(10月)	600	97,200	162
計	11,550	2,532,427	219
兵庫(1月)	53,770	16,750,566	312
兵庫(2月)	39,220	12,081,591	308
兵庫(3月)	28,070	10,051,331	358
兵庫(4月)	180,510	63,616,460	352
兵庫(5月)	615,985	158,746,511	258
兵庫(6月)	897,346	187,515,994	209
兵庫(7月)	772,488	123,663,672	160
兵庫(8月)	342,790	64,235,549	187
兵庫(9月)	78,020	17,274,369	221
兵庫(10月)	75,790	17,258,819	228

単位：k g, 円

産地	数量	金額	単価
兵庫(11月)	63,430	13,688,702	216
兵庫(12月)	145,200	27,172,783	187
計	3,292,619	712,056,347	216
和歌山(4月)	9,520	3,038,040	319
和歌山(5月)	45,650	11,625,120	255
和歌山(6月)	33,220	5,855,544	176
和歌山(7月)	17,190	1,464,048	85
和歌山(9月)	200	34,560	173
計	105,780	22,017,312	208
山口(6月)	3,000	518,400	173
計	3,000	518,400	173
香川(6月)	5,100	888,246	174
香川(7月)	1,510	190,080	126
計	6,610	1,078,326	163
愛媛(2月)	100	40,824	408
愛媛(7月)	800	95,040	119
愛媛(8月)	1,200	230,040	192
計	2,100	365,904	174
佐賀(2月)	85	34,525	406
佐賀(3月)	32,200	11,137,312	346
佐賀(4月)	463,930	145,057,424	313
佐賀(5月)	488,760	134,333,478	275
佐賀(6月)	190,100	39,218,159	206
佐賀(7月)	43,420	6,407,208	148
計	1,218,495	336,188,106	276
長崎(1月)	2,950	897,300	304
長崎(2月)	53,200	17,539,390	330
長崎(3月)	284,250	95,181,867	335
長崎(4月)	173,400	43,541,626	251
長崎(5月)	27,290	6,638,231	243
長崎(12月)	2,180	504,036	231
計	543,270	164,302,450	302
熊本(4月)	500	145,800	292
熊本(5月)	160	79,488	497
計	660	225,288	341
中国(1月)	8,650	1,028,065	119
中国(2月)	10,350	1,257,029	121
中国(3月)	15,900	1,963,425	123



単位：k g, 円

産 地	数 量	金 額	単 価
中国(4月)	34,440	5,487,048	159
中国(5月)	12,400	1,843,884	149
中国(6月)	13,700	1,536,246	112
中国(7月)	8,640	1,136,981	132
中国(8月)	5,760	810,864	141
中国(9月)	5,240	678,499	129
中国(10月)	6,060	788,940	130
中国(11月)	6,740	877,608	130
中国(12月)	4,300	609,412	142
計	132,180	18,018,001	136
フィリピン(2月)	1,220	234,096	192
フィリピン(3月)	49,255	9,348,813	190
計	50,475	9,582,909	190
南米(1月)	180	36,217	201
南米(2月)	360	84,097	234
南米(3月)	100	21,462	215
計	640	141,776	222
アメリカ(3月)	140	35,284	252
アメリカ(4月)	3,000	577,800	193
アメリカ(5月)	60	19,764	329
計	3,200	632,848	198
ニュージーランド(4)	650	240,408	370
ニュージーランド(5)	2,235	666,036	298
ニュージーランド(6)	80	24,624	308
ニュージーランド(7)	160	49,248	308
ニュージーランド(8)	240	73,872	308
ニュージーランド(9)	220	67,716	308
ニュージーランド(10)	100	30,780	308
計	3,685	1,152,684	313
メキシコ(1月)	15,090	1,830,689	121
メキシコ(2月)	19,980	2,379,689	119
メキシコ(3月)	19,930	2,510,501	126
計	55,000	6,720,879	122
オーストラリア(3月)	140	38,025	272
オーストラリア(4月)	520	241,380	464
計	660	279,405	423
オランダ(4月)	6,500	1,330,290	205
オランダ(12月)	280	68,040	243

単位：k g, 円

産地	数量	金額	単価
計	6,780	1,398,330	206
品目計	14,806,171	2,634,479,110	178
【ペコロス】			
北海道(1月)	10	17,496	1,750
北海道(2月)	35	45,606	1,303
北海道(3月)	100	43,623	436
北海道(9月)	45	48,060	1,068
北海道(10月)	35	31,320	895
北海道(11月)	90	94,014	1,045
北海道(12月)	125	56,808	454
計	440	336,927	766
愛知(5月)	40	58,320	1,458
愛知(6月)	50	76,680	1,534
愛知(7月)	10	13,608	1,361
計	100	148,608	1,486
品目計	540	485,535	899
【にんにく】			
奈良(5月)	213	60,912	286
奈良(6月)	462	341,215	739
奈良(7月)	306	241,812	790
奈良(8月)	182	101,952	560
奈良(10月)	20	6,653	333
計	1,183	752,544	636
北海道(8月)	20	36,720	1,836
北海道(11月)	650	671,425	1,033
計	670	708,145	1,057
青森(1月)	7,058	14,795,479	2,096
青森(2月)	10,376	19,565,679	1,886
青森(3月)	10,918	18,970,440	1,738
青森(4月)	11,684	22,142,125	1,895
青森(5月)	9,897	19,370,444	1,957
青森(6月)	3,769	7,303,119	1,938
青森(7月)	6,199	11,510,764	1,857
青森(8月)	7,885	12,081,938	1,532
青森(9月)	8,282	12,160,433	1,468

単位：k g, 円

産地	数量	金額	単価
青森(10月)	6,249	10,015,909	1,603
青森(11月)	7,759	11,194,913	1,443
青森(12月)	10,960	15,065,293	1,375
計	101,036	174,176,536	1,724
和歌山(6月)	873	1,020,924	1,169
和歌山(7月)	158	99,306	629
計	1,031	1,120,230	1,087
徳島(5月)	539	538,704	999
徳島(6月)	160	86,400	540
計	699	625,104	894
香川(6月)	130	96,876	745
香川(7月)	40	13,824	346
香川(8月)	20	14,040	702
計	190	124,740	657
高知(5月)	100	69,660	697
計	100	69,660	697
鹿児島(3月)	40	47,589	1,190
鹿児島(4月)	968	708,134	732
計	1,008	755,723	750
中国(1月)	2,008	756,761	377
中国(2月)	2,660	991,719	373
中国(3月)	2,731	1,018,803	373
中国(4月)	3,675	1,287,468	350
中国(5月)	4,792	1,576,616	329
中国(6月)	4,489	1,368,738	305
中国(7月)	4,644	1,437,566	310
中国(8月)	5,722	1,767,625	309
中国(9月)	6,172	1,837,123	298
中国(10月)	6,633	2,159,816	326
中国(11月)	5,695	1,977,437	347
中国(12月)	5,647	1,939,129	343
計	54,868	18,118,801	330
メキシコ(1月)	294	144,634	492
メキシコ(2月)	332	167,390	504
メキシコ(3月)	333	173,852	522
計	959	485,876	507
品目計	161,744	196,937,359	1,218

単位：k g, 円

産地	数量	金額	単価
【らっきょう】			
鳥取(5月)	1,250	937,872	750
鳥取(6月)	2,220	1,442,772	650
計	3,470	2,380,644	686
徳島(6月)	100	71,820	718
計	100	71,820	718
高知(4月)	1,060	1,171,476	1,105
高知(5月)	9,090	8,534,322	939
高知(6月)	30	19,008	634
計	10,180	9,724,806	955
鹿児島(5月)	750	634,068	845
計	750	634,068	845
品目計	14,500	12,811,338	884
【洗らっきょう】			
鳥取(5月)	1,460	1,306,908	895
鳥取(6月)	2,020	1,556,388	770
計	3,480	2,863,296	823
徳島(5月)	1,150	1,235,628	1,074
徳島(6月)	910	727,920	800
計	2,060	1,963,548	953
高知(4月)	160	101,520	635
高知(5月)	890	771,660	867
高知(6月)	240	168,480	702
計	1,290	1,041,660	807
品目計	6,830	5,868,504	859
【その他土物類】			
奈良(1月)	82	15,377	188
奈良(2月)	75	13,320	178
奈良(10月)	46	19,872	432
奈良(11月)	78	25,623	329
奈良(12月)	20	1,080	54
計	301	75,272	250
北海道(4月)	1	3,240	3,240
計	1	3,240	3,240
群馬(11月)	4	12,312	3,078

単位：k g, 円

産 地	数 量	金 額	単 価
計	4	12,312	3,078
静岡(10月)	4	5,184	1,296
計	4	5,184	1,296
オランダ(1月)	10	9,331	933
オランダ(2月)	10	9,331	933
オランダ(3月)	20	18,662	933
オランダ(4月)	10	12,960	1,296
計	50	50,284	1,006
品目計	360	146,292	406
【ゆり根】			
北海道(1月)	150	109,642	731
北海道(2月)	200	142,651	713
北海道(3月)	150	93,312	622
北海道(8月)	24	32,400	1,350
北海道(9月)	1,380	1,593,432	1,155
北海道(10月)	6,436	5,906,714	918
北海道(11月)	6,320	5,528,250	875
北海道(12月)	14,745	11,755,346	797
計	29,405	25,161,747	856
品目計	29,405	25,161,747	856
【わさび (山葵)】			
静岡(1月)	50	467,726	9,355
静岡(2月)	47	425,736	9,058
静岡(3月)	245	1,133,624	4,627
静岡(4月)	109	679,860	6,237
静岡(5月)	80	654,480	8,181
静岡(6月)	74	592,920	8,012
静岡(7月)	86	721,980	8,395
静岡(8月)	88	740,880	8,419
静岡(9月)	70	588,600	8,409
静岡(10月)	64	639,360	9,990
静岡(11月)	76	810,000	10,658
静岡(12月)	106	1,394,280	13,154
計	1,095	8,849,446	8,082
徳島(1月)	1	4,666	4,666

単位：k g, 円

産地	数量	金額	単価
徳島(2月)	6	20,995	3,499
徳島(3月)	9	37,558	4,173
徳島(4月)	9	36,720	4,080
徳島(5月)	5	20,520	4,104
徳島(6月)	3	10,800	3,600
徳島(12月)	1	6,588	6,588
計	34	137,847	4,054
品目計	1,129	8,987,293	7,960
【しょうが(生姜)】			
奈良(4月)	96	26,784	279
奈良(8月)	32	3,980	124
奈良(9月)	249	57,404	231
奈良(10月)	110	9,202	84
奈良(11月)	288	90,180	313
奈良(12月)	160	41,688	261
計	935	229,238	245
和歌山(5月)	3,360	1,080,000	321
和歌山(6月)	4,896	947,808	194
和歌山(7月)	5,644	968,868	172
和歌山(8月)	3,416	480,816	141
和歌山(9月)	428	66,636	156
計	17,744	3,544,128	200
高知(1月)	8,701	6,673,952	767
高知(2月)	9,345	6,993,582	748
高知(3月)	9,681	7,168,779	740
高知(4月)	10,556	7,562,694	716
高知(5月)	10,803	7,619,648	705
高知(6月)	9,915	7,003,558	706
高知(7月)	11,774	8,970,498	762
高知(8月)	12,133	8,889,459	733
高知(9月)	10,958	7,632,570	697
高知(10月)	10,029	6,734,546	672
高知(11月)	10,733	6,479,279	604
高知(12月)	12,144	7,448,114	613
計	126,772	89,176,679	703
中国(1月)	2,558	1,013,521	396
中国(2月)	3,066	1,169,130	381

単位：k g, 円

産地	数量	金額	単価
中国(3月)	3,410	1,304,433	383
中国(4月)	4,336	1,481,414	342
中国(5月)	3,364	1,197,277	356
中国(6月)	2,732	914,738	335
中国(7月)	2,902	953,705	329
中国(8月)	2,892	926,813	320
中国(9月)	3,118	978,804	314
中国(10月)	2,940	916,164	312
中国(11月)	2,966	953,435	321
中国(12月)	3,467	1,153,300	333
計	37,751	12,962,734	343
メキシコ(1月)	368	122,180	332
メキシコ(2月)	464	151,982	328
メキシコ(3月)	192	64,385	335
計	1,024	338,547	331
品目計	184,226	106,251,326	577
【葉しょうが】			
奈良(9月)	8	5,400	675
奈良(10月)	8	9,720	1,215
計	16	15,120	945
品目計	16	15,120	945
【新しょうが】			
奈良(8月)	592	423,360	715
奈良(9月)	1,731	918,282	530
奈良(10月)	687	108,253	158
奈良(11月)	44	17,820	405
計	3,054	1,467,715	481
和歌山(5月)	10,756	9,552,427	888
和歌山(6月)	28,552	17,701,934	620
和歌山(7月)	27,664	11,402,856	412
和歌山(8月)	8,848	3,452,123	390
和歌山(9月)	1,704	796,975	468
計	77,524	42,906,315	553
徳島(7月)	180	56,862	316
計	180	56,862	316

単位：k g, 円

産地	数量	金額	単価
高知(3月)	860	1,541,164	1,792
高知(4月)	4,662	4,798,840	1,029
高知(5月)	7,746	7,439,170	960
高知(6月)	1,836	843,188	459
高知(7月)	1,896	482,533	255
高知(8月)	816	334,206	410
高知(9月)	272	108,432	399
計	18,088	15,547,533	860
品目計	98,846	59,978,425	607
【さんしょ】			
奈良(5月)	362	1,165,173	3,219
計	362	1,165,173	3,219
品目計	362	1,165,173	3,219
【きのめ】			
愛知(1月)	18	522,044	29,002
愛知(2月)	27	876,500	32,463
愛知(3月)	93	2,856,631	30,716
愛知(4月)	191	3,613,853	18,921
愛知(5月)	57	1,200,884	21,068
愛知(6月)	30	797,872	26,596
愛知(7月)	23	831,190	36,139
愛知(8月)	26	1,046,790	40,261
愛知(9月)	25	895,039	35,802
愛知(10月)	22	724,248	32,920
愛知(11月)	19	628,128	33,059
愛知(12月)	28	1,132,121	40,433
計	559	15,125,300	27,058
品目計	559	15,125,300	27,058
【かいわれ】			
三重(1月)	36	50,388	1,400
三重(2月)	38	53,188	1,400
三重(3月)	36	49,689	1,380
三重(4月)	34	44,064	1,296
三重(5月)	32	41,472	1,296



単位：k g, 円

産地	数量	金額	単価
三重(6月)	31	40,176	1,296
三重(7月)	35	44,712	1,277
三重(8月)	34	43,416	1,277
三重(9月)	33	42,120	1,276
三重(10月)	36	46,008	1,278
三重(11月)	74	66,010	892
三重(12月)	32	41,472	1,296
計	451	562,715	1,248
滋賀(1月)	2,198	1,429,820	651
滋賀(2月)	2,171	1,414,575	652
滋賀(3月)	2,315	1,512,761	653
滋賀(4月)	1,824	1,130,717	620
滋賀(5月)	2,239	1,365,908	610
滋賀(6月)	2,650	1,603,984	605
滋賀(7月)	2,463	1,522,822	618
滋賀(8月)	2,888	1,754,006	607
滋賀(9月)	2,533	1,540,404	608
滋賀(10月)	2,185	1,340,194	613
滋賀(11月)	2,347	1,418,310	604
滋賀(12月)	2,207	1,336,781	606
計	28,020	17,370,282	620
大阪(1月)	352	169,303	481
大阪(2月)	347	166,679	480
大阪(3月)	483	210,185	435
大阪(4月)	502	200,826	400
大阪(5月)	466	190,188	408
大阪(6月)	451	173,502	385
大阪(7月)	406	162,594	400
大阪(8月)	431	178,146	413
大阪(9月)	468	185,976	397
大阪(10月)	478	185,414	388
大阪(11月)	445	169,992	382
大阪(12月)	480	182,952	381
計	5,309	2,175,757	410
徳島(1月)	357	104,160	292
徳島(2月)	341	99,494	292
徳島(3月)	396	115,590	292
徳島(4月)	392	105,732	270

単位：k g, 円

産地	数量	金額	単価
徳島(5月)	368	99,360	270
徳島(6月)	386	104,328	270
徳島(7月)	376	101,412	270
徳島(8月)	373	100,764	270
徳島(9月)	388	104,760	270
徳島(10月)	390	105,408	270
徳島(11月)	372	101,304	272
徳島(12月)	389	105,084	270
計	4,528	1,247,396	275
品目計	38,308	21,356,150	557
【おおば】			
奈良(6月)	45	42,104	936
奈良(7月)	56	39,158	699
奈良(8月)	6	4,596	766
計	107	85,858	802
愛知(1月)	5,344	13,412,591	2,510
愛知(2月)	4,765	11,370,987	2,386
愛知(3月)	6,177	14,585,390	2,361
愛知(4月)	4,985	14,066,395	2,822
愛知(5月)	6,177	20,224,933	3,274
愛知(6月)	6,036	16,106,839	2,668
愛知(7月)	5,356	18,749,513	3,501
愛知(8月)	5,369	20,721,982	3,860
愛知(9月)	5,016	14,601,308	2,911
愛知(10月)	4,736	14,271,098	3,013
愛知(11月)	4,045	10,947,679	2,706
愛知(12月)	4,275	15,381,133	3,598
計	62,281	184,439,848	2,961
愛媛(1月)	279	1,014,185	3,635
愛媛(2月)	276	1,049,760	3,803
愛媛(3月)	293	1,211,890	4,136
愛媛(4月)	253	991,224	3,918
愛媛(5月)	255	989,010	3,878
愛媛(6月)	331	1,140,912	3,447
愛媛(7月)	616	2,250,774	3,654
愛媛(8月)	512	1,974,132	3,856
愛媛(9月)	500	1,651,968	3,304

単位：k g, 円

産地	数量	金額	単価
愛媛(10月)	430	1,438,290	3,345
愛媛(11月)	523	1,367,021	2,614
愛媛(12月)	500	1,600,452	3,201
計	4,768	16,679,618	3,498
高知(1月)	132	442,765	3,354
高知(2月)	144	414,305	2,877
高知(3月)	156	441,225	2,828
高知(4月)	176	560,952	3,187
高知(5月)	128	457,056	3,571
高知(6月)	136	393,120	2,891
高知(7月)	172	637,632	3,707
高知(8月)	144	601,776	4,179
高知(9月)	116	381,456	3,288
高知(10月)	64	291,600	4,556
高知(11月)	62	295,488	4,766
高知(12月)	54	257,904	4,776
計	1,484	5,175,279	3,487
大分(2月)	20	49,689	2,484
計	20	49,689	2,484
品目計	68,660	206,430,292	3,007
【みょうが(茗荷)】			
奈良(7月)	10	6,685	669
奈良(9月)	16	8,640	540
計	26	15,325	589
愛媛(7月)	120	314,280	2,619
計	120	314,280	2,619
高知(1月)	728	2,509,323	3,447
高知(2月)	1,012	2,307,420	2,280
高知(3月)	3,013	6,337,984	2,104
高知(4月)	5,744	11,223,230	1,954
高知(5月)	11,282	21,449,459	1,901
高知(6月)	21,018	33,388,416	1,589
高知(7月)	16,610	27,490,946	1,655
高知(8月)	9,178	22,177,692	2,416
高知(9月)	5,052	8,923,824	1,766
高知(10月)	2,994	5,297,967	1,770
高知(11月)	2,046	3,850,805	1,882

単位：k g, 円

産 地	数 量	金 額	単 価
高知(12月)	750	2,771,064	3,695
計	79,427	147,728,130	1,860
品目計	79,573	148,057,735	1,861
【その他香辛新野菜・つま物】			
奈良(1月)	63	236,902	3,760
奈良(2月)	58	223,155	3,848
奈良(3月)	79	302,293	3,826
奈良(4月)	104	344,329	3,311
奈良(5月)	758	872,114	1,151
奈良(6月)	6,071	2,936,280	484
奈良(7月)	7,276	2,615,081	359
奈良(8月)	6,030	2,032,455	337
奈良(9月)	3,896	1,387,638	356
奈良(10月)	2,274	948,231	417
奈良(11月)	519	432,869	834
奈良(12月)	107	396,722	3,708
計	27,235	12,728,069	467
北海道(4月)	1	4,320	4,320
北海道(8月)	5	15,444	3,089
北海道(9月)	1	4,104	4,104
計	7	23,868	3,410
青森(9月)	1	3,996	3,996
青森(11月)	160	148,716	929
計	161	152,712	949
宮城(7月)	1	5,400	5,400
計	1	5,400	5,400
秋田(7月)	1	1,890	1,890
秋田(9月)	3	31,050	10,350
秋田(10月)	10	41,472	4,147
秋田(11月)	8	34,506	4,313
計	22	108,918	4,951
山形(9月)	2	8,208	4,104
山形(11月)	2	6,750	3,375
山形(12月)	2	6,480	3,240
計	6	21,438	3,573
茨城(1月)	16	58,970	3,686
茨城(2月)	14	56,415	4,030

単位：k g, 円

産地	数量	金額	単価
茨城(3月)	17	63,124	3,713
茨城(4月)	16	63,315	3,957
茨城(5月)	17	86,292	5,076
茨城(6月)	5	36,585	7,317
茨城(7月)	2	10,670	5,335
茨城(9月)	5	28,971	5,794
茨城(10月)	10	34,236	3,424
茨城(11月)	16	57,861	3,616
茨城(12月)	14	45,468	3,248
計	132	541,907	4,105
栃木(5月)	8	26,244	3,281
栃木(6月)	12	39,852	3,321
栃木(7月)	12	36,720	3,060
栃木(8月)	14	43,416	3,101
栃木(9月)	14	43,632	3,117
栃木(10月)	8	24,300	3,038
計	68	214,164	3,149
群馬(3月)	13	18,662	1,436
群馬(5月)	1	5,184	5,184
群馬(6月)	2	8,208	4,104
群馬(7月)	4	20,520	5,130
群馬(8月)	1	2,592	2,592
計	21	55,166	2,627
千葉(3月)	4	19,388	4,847
千葉(4月)	1	4,720	4,720
千葉(5月)	9	45,144	5,016
千葉(6月)	10	52,942	5,294
千葉(7月)	15	65,173	4,345
千葉(8月)	9	48,530	5,392
千葉(9月)	5	27,977	5,595
千葉(10月)	12	75,276	6,273
千葉(11月)	10	59,584	5,958
千葉(12月)	11	75,352	6,850
計	86	474,086	5,513
東京(12月)	2	4,968	2,484
計	2	4,968	2,484
新潟(3月)	1	11,664	11,664
計	1	11,664	11,664

単位：k g, 円

産地	数量	金額	単価
山梨(4月)	5	23,328	4,666
山梨(5月)	6	25,920	4,320
山梨(6月)	2	10,368	5,184
山梨(7月)	2	10,368	5,184
山梨(8月)	3	12,960	4,320
山梨(9月)	1	5,054	5,054
山梨(10月)	3	12,420	4,140
山梨(11月)	2	7,776	3,888
山梨(12月)	2	7,776	3,888
計	26	115,970	4,460
長野(1月)	9	54,932	6,104
長野(2月)	3	21,906	7,302
長野(3月)	12	86,768	7,231
長野(4月)	9	57,834	6,426
長野(5月)	4	22,367	5,592
長野(6月)	9	58,228	6,470
長野(7月)	7	40,943	5,849
長野(8月)	14	87,437	6,246
長野(9月)	13	66,566	5,120
長野(10月)	57	94,651	1,661
長野(11月)	9	49,885	5,543
長野(12月)	9	48,163	5,351
計	155	689,680	4,450
岐阜(10月)	3	6,156	2,052
岐阜(11月)	1	11,016	11,016
計	4	17,172	4,293
静岡(1月)	282	716,765	2,542
静岡(2月)	215	480,493	2,235
静岡(3月)	332	891,649	2,686
静岡(4月)	371	795,744	2,145
静岡(5月)	342	724,086	2,117
静岡(6月)	290	623,700	2,151
静岡(7月)	280	677,862	2,421
静岡(8月)	246	675,011	2,744
静岡(9月)	270	673,488	2,494
静岡(10月)	356	695,596	1,954
静岡(11月)	402	676,901	1,684
静岡(12月)	356	769,792	2,162

単位：k g, 円

産地	数量	金額	単価
計	3,742	8,401,087	2,245
愛知(1月)	762	3,000,830	3,938
愛知(2月)	689	1,739,474	2,525
愛知(3月)	924	2,783,019	3,012
愛知(4月)	933	3,073,075	3,294
愛知(5月)	3,766	5,432,125	1,442
愛知(6月)	13,057	9,330,131	715
愛知(7月)	1,267	3,947,490	3,116
愛知(8月)	787	4,500,059	5,718
愛知(9月)	841	4,252,839	5,057
愛知(10月)	963	3,812,638	3,959
愛知(11月)	933	2,901,888	3,110
愛知(12月)	955	4,730,600	4,954
計	25,877	49,504,168	1,913
三重(1月)	11	61,414	5,583
三重(2月)	13	91,586	7,045
三重(3月)	8	46,699	5,837
三重(4月)	12	65,043	5,420
三重(5月)	18	94,365	5,243
三重(6月)	25	105,311	4,212
三重(7月)	17	96,547	5,679
三重(8月)	11	59,805	5,437
三重(9月)	11	64,957	5,905
三重(10月)	4	22,993	5,748
三重(11月)	8	40,975	5,122
三重(12月)	10	51,683	5,168
計	148	801,378	5,415
大阪(4月)	1	3,510	3,510
大阪(12月)	2	11,664	5,832
計	3	15,174	5,058
兵庫(1月)	14	40,941	2,924
兵庫(2月)	3	9,098	3,033
兵庫(4月)	1	2,722	2,722
兵庫(7月)	2	5,054	2,527
兵庫(9月)	9	25,272	2,808
兵庫(10月)	2	4,860	2,430
兵庫(11月)	5	12,636	2,527
兵庫(12月)	6	16,848	2,808

単位：k g, 円

産地	数量	金額	単価
計	42	117,431	2,796
岡山(1月)	14	45,606	3,258
岡山(2月)	7	24,144	3,449
岡山(3月)	14	46,306	3,308
岡山(5月)	2	7,452	3,726
岡山(7月)	17	52,164	3,068
岡山(8月)	56	173,880	3,105
岡山(9月)	42	129,168	3,075
岡山(10月)	43	131,436	3,057
岡山(11月)	60	104,350	1,739
岡山(12月)	38	116,748	3,072
計	293	831,254	2,837
広島(1月)	149	498,986	3,349
広島(2月)	111	372,898	3,359
広島(3月)	144	482,890	3,353
広島(4月)	199	618,516	3,108
広島(5月)	202	625,968	3,099
広島(6月)	210	653,292	3,111
広島(7月)	195	606,096	3,108
広島(8月)	160	496,800	3,105
広島(9月)	160	496,800	3,105
広島(10月)	169	524,016	3,101
広島(11月)	167	519,156	3,109
広島(12月)	154	479,412	3,113
計	2,020	6,374,830	3,156
徳島(1月)	31	118,973	3,838
徳島(2月)	28	219,283	7,832
徳島(3月)	26	205,403	7,900
徳島(12月)	2	8,586	4,293
計	87	552,245	6,348
愛媛(1月)	6,730	23,632,722	3,512
愛媛(12月)	40	129,600	3,240
計	6,770	23,762,322	3,510
高知(1月)	19	22,162	1,166
高知(2月)	103	85,380	829
高知(3月)	108	104,976	972
高知(4月)	85	72,792	856
高知(5月)	135	167,184	1,238



単位：k g, 円

産地	数量	金額	単価
高知(6月)	135	127,062	941
高知(7月)	1,024	1,155,060	1,128
高知(8月)	514	582,120	1,133
高知(9月)	739	837,540	1,133
高知(11月)	69	85,644	1,241
高知(12月)	53	55,944	1,056
計	2,984	3,295,864	1,105
福岡(3月)	4	15,163	3,791
福岡(6月)	4	16,589	4,147
福岡(7月)	13	43,427	3,341
福岡(8月)	16	60,610	3,788
福岡(9月)	24	82,555	3,440
福岡(10月)	1	2,495	2,495
福岡(11月)	1	2,538	2,538
福岡(12月)	6	21,470	3,578
計	69	244,847	3,549
熊本(1月)	25	89,813	3,593
熊本(2月)	28	102,643	3,666
熊本(3月)	32	115,474	3,609
熊本(4月)	28	95,040	3,394
熊本(5月)	32	106,920	3,341
熊本(6月)	32	106,920	3,341
熊本(7月)	28	95,040	3,394
熊本(8月)	28	95,040	3,394
熊本(9月)	28	95,040	3,394
熊本(10月)	29	96,822	3,339
熊本(11月)	28	95,040	3,394
熊本(12月)	32	106,920	3,341
計	350	1,200,712	3,431
大分(1月)	11	26,244	2,386
大分(2月)	9	20,995	2,333
大分(3月)	13	27,469	2,113
大分(4月)	13	25,920	1,994
大分(5月)	13	25,920	1,994
大分(6月)	16	32,400	2,025
大分(7月)	8	18,252	2,282
大分(8月)	13	26,190	2,015
大分(9月)	16	32,400	2,025

単位：k g, 円

産 地	数 量	金 額	単 価
大分(10月)	15	29,808	1,987
大分(11月)	13	26,244	2,019
大分(12月)	15	37,260	2,484
計	155	329,102	2,123
鹿児島(5月)	5	3,240	648
計	5	3,240	648
沖縄(1月)	7	45,560	6,509
沖縄(2月)	12	68,246	5,687
沖縄(3月)	37	117,952	3,188
沖縄(4月)	52	235,499	4,529
沖縄(5月)	26	129,924	4,997
沖縄(6月)	2	12,312	6,156
沖縄(8月)	4	18,468	4,617
沖縄(9月)	7	35,192	5,027
沖縄(10月)	10	53,352	5,335
沖縄(11月)	10	52,045	5,205
沖縄(12月)	13	63,196	4,861
計	180	831,746	4,621
フィリピン(4月)	19	20,736	1,091
フィリピン(5月)	19	20,736	1,091
フィリピン(6月)	45	48,384	1,075
フィリピン(12月)	19	32,832	1,728
計	102	122,688	1,203
タイ(1月)	141	228,275	1,619
タイ(2月)	92	154,768	1,682
タイ(3月)	176	296,096	1,682
タイ(4月)	194	324,707	1,674
タイ(5月)	285	540,205	1,895
タイ(6月)	317	596,916	1,883
タイ(7月)	299	571,644	1,912
タイ(8月)	253	481,432	1,903
タイ(9月)	211	370,235	1,755
タイ(10月)	274	495,828	1,810
タイ(11月)	184	366,152	1,990
タイ(12月)	144	272,592	1,893
計	2,570	4,698,850	1,828
品目計	73,324	116,252,120	1,585

単位：k g, 円

産地	数量	金額	単価
【はなまる胡瓜】			
宮城(5月)	1	2,268	2,268
宮城(7月)	1	6,480	6,480
宮城(8月)	2	9,720	4,860
計	4	18,468	4,617
高知(5月)	2	4,320	2,160
高知(6月)	2	3,888	1,944
計	4	8,208	2,052
品目計	8	26,676	3,335
【生しいたけ】			
奈良(1月)	8,516	7,441,604	874
奈良(2月)	10,400	9,491,152	913
奈良(3月)	9,897	8,654,696	874
奈良(4月)	11,166	8,083,266	724
奈良(5月)	8,017	6,103,592	761
奈良(6月)	9,778	6,742,301	690
奈良(7月)	6,792	4,649,476	685
奈良(8月)	5,621	3,995,942	711
奈良(9月)	6,890	5,733,747	832
奈良(10月)	1,433	1,269,529	886
奈良(11月)	2,922	2,536,926	868
奈良(12月)	3,324	2,665,646	802
計	84,756	67,367,877	795
富山(1月)	300	147,841	493
富山(3月)	735	378,229	515
富山(4月)	180	58,579	325
富山(6月)	90	10,692	119
富山(7月)	96	12,053	126
計	1,401	607,394	434
長野(1月)	288	211,352	734
長野(2月)	327	239,660	733
長野(3月)	378	323,921	857
長野(4月)	378	250,301	662
長野(5月)	198	141,912	717
長野(6月)	231	200,124	866
長野(7月)	138	143,554	1,040
長野(8月)	102	111,132	1,090

単位：k g, 円

産地	数量	金額	単価
長野(9月)	205	215,968	1,054
長野(10月)	565	596,738	1,056
長野(11月)	294	327,650	1,114
長野(12月)	247	371,174	1,503
計	3,351	3,133,486	935
三重(1月)	100	86,314	863
三重(2月)	150	130,928	873
三重(10月)	900	833,760	926
三重(11月)	690	633,420	918
三重(12月)	350	334,800	957
計	2,190	2,019,222	922
兵庫(10月)	135	174,960	1,296
兵庫(12月)	318	600,372	1,888
計	453	775,332	1,712
島根(1月)	96	194,089	2,022
島根(2月)	70	138,452	1,978
島根(3月)	38	78,849	2,075
島根(4月)	49	75,222	1,535
島根(5月)	10	20,520	2,052
島根(10月)	60	85,536	1,426
計	323	592,668	1,835
岡山(7月)	300	198,180	661
岡山(8月)	1,245	812,700	653
岡山(12月)	120	181,440	1,512
計	1,665	1,192,320	716
広島(1月)	1,085	1,478,354	1,363
広島(2月)	1,470	1,724,347	1,173
広島(3月)	1,130	1,289,222	1,141
広島(4月)	1,110	967,086	871
広島(5月)	585	663,660	1,134
広島(6月)	460	423,630	921
広島(7月)	910	761,076	836
広島(8月)	1,250	1,402,434	1,122
広島(9月)	445	632,610	1,422
広島(10月)	285	402,840	1,413
広島(11月)	1,430	2,111,400	1,477
広島(12月)	400	951,480	2,379
計	10,560	12,808,139	1,213

単位：k g, 円

産地	数量	金額	単価
徳島(1月)	23,874	23,017,621	964
徳島(2月)	23,165	21,178,196	914
徳島(3月)	26,305	22,225,706	845
徳島(4月)	21,934	15,956,233	727
徳島(5月)	21,871	17,539,340	802
徳島(6月)	15,854	11,644,560	734
徳島(7月)	16,238	11,819,434	728
徳島(8月)	19,448	16,348,144	841
徳島(9月)	25,389	24,018,688	946
徳島(10月)	30,564	30,605,157	1,001
徳島(11月)	27,107	26,042,738	961
徳島(12月)	36,211	44,574,886	1,231
計	287,960	264,970,703	920
愛媛(5月)	85	73,440	864
愛媛(7月)	20	23,760	1,188
愛媛(8月)	102	113,832	1,116
愛媛(9月)	2,487	2,343,159	942
愛媛(10月)	4,450	4,113,616	924
愛媛(11月)	3,767	3,611,029	959
愛媛(12月)	6,293	7,572,835	1,203
計	17,204	17,851,671	1,038
長崎(1月)	2,258	2,996,365	1,327
長崎(2月)	2,020	2,503,736	1,239
長崎(3月)	2,366	2,596,406	1,097
長崎(4月)	2,684	2,386,854	889
長崎(5月)	2,258	2,137,050	946
長崎(6月)	2,671	2,471,850	925
長崎(7月)	2,374	2,193,210	924
長崎(8月)	1,689	1,762,992	1,044
長崎(9月)	1,507	1,856,034	1,232
長崎(10月)	1,472	2,104,542	1,430
長崎(11月)	2,196	2,630,394	1,198
長崎(12月)	1,350	2,044,224	1,514
計	24,845	27,683,657	1,114
中国(4月)	180	112,752	626
中国(5月)	210	138,672	660
中国(6月)	170	117,504	691
中国(7月)	240	165,888	691

単位：k g, 円

産地	数量	金額	単価
中国(8月)	260	177,444	682
中国(9月)	240	165,888	691
中国(10月)	260	179,712	691
中国(11月)	320	221,184	691
中国(12月)	380	262,656	691
計	2,260	1,541,700	682
メキシコ(1月)	360	230,947	642
メキシコ(2月)	250	160,380	642
メキシコ(3月)	420	267,689	637
計	1,030	659,016	640
品目計	437,998	401,203,185	916
【まつ茸（松茸）】			
岩手(9月)	22	855,922	38,906
計	22	855,922	38,906
和歌山(10月)	49	2,589,732	52,852
計	49	2,589,732	52,852
中国(6月)	14	382,320	27,309
中国(7月)	347	4,157,892	11,982
中国(8月)	1,096	14,023,476	12,795
中国(9月)	1,181	20,706,300	17,533
中国(10月)	1,921	22,569,084	11,749
中国(11月)	472	6,543,180	13,863
計	5,031	68,382,252	13,592
アメリカ(10月)	62	358,236	5,778
アメリカ(11月)	43	302,184	7,028
アメリカ(12月)	7	65,556	9,365
計	112	725,976	6,482
韓国(9月)	7	264,600	37,800
計	7	264,600	37,800
メキシコ(8月)	25	216,108	8,644
メキシコ(9月)	2	27,000	13,500
メキシコ(10月)	57	558,360	9,796
メキシコ(11月)	10	109,080	10,908
計	94	910,548	9,687
カナダ(9月)	3	42,120	14,040
カナダ(10月)	351	2,330,748	6,640
カナダ(11月)	80	537,300	6,716

単位：k g, 円

産 地	数 量	金 額	単 価
計	434	2,910,168	6,705
トルコ(10月)	46	173,556	3,773
トルコ(11月)	35	150,120	4,289
トルコ(12月)	19	111,240	5,855
計	100	434,916	4,349
品目計	5,849	77,074,114	13,177
【な め こ】			
奈良(1月)	1,047	588,682	562
奈良(2月)	1,513	830,069	549
奈良(3月)	2,508	1,334,712	532
奈良(4月)	2,501	1,238,220	495
奈良(5月)	1,595	875,232	549
奈良(6月)	1,522	884,466	581
奈良(7月)	1,525	771,304	506
奈良(8月)	1,186	613,008	517
奈良(9月)	1,511	867,089	574
奈良(10月)	1,542	900,850	584
奈良(11月)	1,270	719,172	566
奈良(12月)	1,268	740,318	584
計	18,988	10,363,122	546
長野(1月)	1,055	406,607	385
長野(2月)	745	243,486	327
長野(3月)	605	210,477	348
長野(4月)	480	178,200	371
長野(5月)	528	218,808	414
長野(6月)	590	243,972	414
長野(7月)	665	138,834	209
長野(8月)	510	93,960	184
長野(9月)	419	201,312	480
長野(10月)	479	291,654	609
長野(11月)	580	354,024	610
長野(12月)	657	392,472	597
計	7,313	2,973,806	407
三重(1月)	2,170	1,076,296	496
三重(2月)	1,900	962,922	507
三重(3月)	2,150	1,076,820	501
三重(4月)	1,890	826,362	437

単位：k g, 円

産地	数量	金額	単価
三重(5月)	2,000	979,398	490
三重(6月)	2,100	998,460	475
三重(7月)	2,100	824,256	393
三重(8月)	2,300	886,896	386
三重(9月)	2,650	1,177,578	444
三重(10月)	2,400	1,157,220	482
三重(11月)	2,350	1,173,636	499
三重(12月)	2,250	1,142,964	508
計	26,260	12,282,808	468
品目計	52,561	25,619,736	487
【えのき茸】			
新潟(1月)	4,500	1,032,264	229
新潟(2月)	720	188,957	262
新潟(3月)	2,100	470,642	224
新潟(4月)	1,920	502,200	262
新潟(5月)	120	32,400	270
新潟(6月)	480	76,140	159
新潟(7月)	1,200	93,636	78
新潟(8月)	1,200	74,844	62
新潟(9月)	1,260	243,000	193
新潟(10月)	1,980	467,856	236
新潟(11月)	2,220	613,980	277
新潟(12月)	660	174,960	265
計	18,360	3,970,879	216
長野(1月)	120,124	34,512,128	287
長野(2月)	100,598	28,712,643	285
長野(3月)	93,976	22,751,042	242
長野(4月)	87,043	17,301,562	199
長野(5月)	64,994	15,124,039	233
長野(6月)	61,664	13,009,583	211
長野(7月)	55,975	8,650,390	155
長野(8月)	64,585	8,640,248	134
長野(9月)	84,066	20,169,421	240
長野(10月)	115,166	28,413,763	247
長野(11月)	91,202	29,174,980	320
長野(12月)	110,770	38,553,775	348
計	1,050,163	265,013,574	252



単位：k g, 円

産地	数量	金額	単価
熊本(3月)	600	231,122	385
計	600	231,122	385
大分(2月)	594	213,486	359
計	594	213,486	359
宮崎(2月)	420	146,966	350
計	420	146,966	350
品目計	1,070,137	269,576,027	252
【しめじ】			
奈良(1月)	1,390	857,508	617
奈良(2月)	1,483	907,401	612
奈良(3月)	1,387	770,874	556
奈良(4月)	1,616	761,778	471
奈良(5月)	1,208	543,483	450
奈良(6月)	1,000	477,900	478
奈良(7月)	1,136	468,990	413
奈良(8月)	1,210	507,600	420
奈良(9月)	1,528	787,995	516
奈良(10月)	1,032	625,050	606
奈良(11月)	1,784	1,107,891	621
奈良(12月)	1,024	622,782	608
計	15,798	8,439,252	534
新潟(1月)	7,848	5,387,368	686
新潟(2月)	6,393	4,316,356	675
新潟(3月)	6,810	4,126,327	606
新潟(4月)	5,850	2,918,959	499
新潟(5月)	6,216	2,948,368	474
新潟(6月)	5,348	2,473,276	462
新潟(7月)	4,532	1,936,657	427
新潟(8月)	4,483	1,821,485	406
新潟(9月)	6,713	3,202,621	477
新潟(10月)	10,235	6,393,168	625
新潟(11月)	6,827	4,819,759	706
新潟(12月)	5,485	3,735,104	681
計	76,740	44,079,448	574
富山(1月)	240	111,974	467
計	240	111,974	467
長野(1月)	24,543	11,873,439	484

単位：k g, 円

産地	数量	金額	単価
長野(2月)	25,157	10,854,424	431
長野(3月)	26,588	10,192,842	383
長野(4月)	26,135	7,743,816	296
長野(5月)	19,182	6,659,356	347
長野(6月)	19,232	6,027,901	313
長野(7月)	21,411	4,022,282	188
長野(8月)	21,437	4,614,370	215
長野(9月)	24,895	7,407,466	298
長野(10月)	24,992	11,008,931	440
長野(11月)	20,109	10,749,067	535
長野(12月)	27,678	12,857,508	465
計	281,359	104,011,402	370
静岡(5月)	930	332,878	358
静岡(6月)	450	153,576	341
計	1,380	486,454	353
三重(1月)	36	25,194	700
三重(2月)	330	139,093	421
三重(3月)	18	12,597	700
三重(4月)	2,040	430,272	211
三重(5月)	5,346	883,548	165
三重(6月)	1,413	292,799	207
三重(7月)	4,440	329,400	74
三重(8月)	3,150	111,780	35
三重(9月)	2,430	660,992	272
三重(10月)	2,895	1,092,204	377
三重(11月)	1,140	625,320	549
三重(12月)	1,110	319,140	288
計	24,348	4,922,339	202
京都(1月)	119	256,215	2,153
京都(2月)	254	373,058	1,469
京都(3月)	140	245,728	1,755
京都(4月)	184	277,214	1,507
京都(5月)	225	333,374	1,482
京都(6月)	48	96,098	2,002
京都(7月)	65	129,643	1,995
京都(8月)	35	70,718	2,021
京都(9月)	306	467,359	1,527
京都(10月)	263	603,590	2,295

単位：k g, 円

産地	数量	金額	単価
京都(11月)	181	475,718	2,628
京都(12月)	249	580,694	2,332
計	2,069	3,909,409	1,890
広島(1月)	1,500	857,304	572
広島(2月)	30	24,494	816
広島(3月)	114	73,903	648
広島(5月)	57	28,480	500
広島(6月)	360	94,025	261
広島(7月)	2,298	294,192	128
広島(8月)	1,941	213,678	110
広島(9月)	3,612	1,258,610	348
広島(10月)	1,869	1,226,599	656
広島(12月)	132	102,902	780
計	11,913	4,174,187	350
香川(1月)	2,961	1,940,832	655
香川(2月)	1,758	1,306,846	743
香川(3月)	1,344	1,022,221	761
香川(4月)	1,977	1,011,431	512
香川(5月)	1,695	906,941	535
香川(6月)	5,751	1,564,240	272
香川(7月)	4,545	809,406	178
香川(8月)	4,926	553,036	112
香川(9月)	7,782	2,832,473	364
香川(10月)	3,687	2,165,972	587
香川(11月)	1,248	953,694	764
香川(12月)	1,869	1,434,964	768
計	39,543	16,502,056	417
福岡(1月)	309	216,321	700
福岡(2月)	255	178,459	700
福岡(3月)	435	260,061	598
福岡(4月)	315	170,489	541
福岡(5月)	585	262,278	448
福岡(6月)	375	151,859	405
福岡(7月)	1,080	120,528	112
福岡(8月)	2,145	260,658	122
福岡(9月)	525	249,772	476
福岡(10月)	615	401,922	654
福岡(11月)	630	358,992	570

単位：k g, 円

産地	数量	金額	単価
福岡(12月)	1,440	361,422	251
計	8,709	2,992,761	344
品目計	462,099	189,629,282	410
【その他きのご類】			
奈良(2月)	4	4,480	1,120
奈良(4月)	5	3,456	691
奈良(5月)	4	3,802	951
奈良(6月)	2	1,901	951
計	15	13,639	909
茨城(1月)	114	176,841	1,551
茨城(2月)	120	186,149	1,551
茨城(3月)	132	204,764	1,551
茨城(4月)	131	187,855	1,434
茨城(5月)	168	237,168	1,412
茨城(6月)	176	249,026	1,415
茨城(7月)	176	249,026	1,415
茨城(8月)	196	256,586	1,309
茨城(9月)	176	249,026	1,415
茨城(10月)	185	260,885	1,410
茨城(11月)	176	249,026	1,415
茨城(12月)	185	260,885	1,410
計	1,935	2,767,237	1,430
千葉(5月)	13	28,512	2,193
計	13	28,512	2,193
新潟(1月)	48	36,396	758
新潟(2月)	46	34,017	740
新潟(3月)	53	33,462	631
新潟(4月)	53	31,363	592
新潟(5月)	48	28,512	594
新潟(6月)	50	29,938	599
新潟(7月)	50	28,901	578
新潟(8月)	50	28,382	568
新潟(9月)	50	31,363	627
新潟(10月)	553	439,128	794
新潟(11月)	743	535,658	721
新潟(12月)	88	59,530	676
計	1,832	1,316,650	719

単位：k g, 円

産地	数量	金額	単価
長野(1月)	246	285,183	1,159
長野(2月)	298	290,596	975
長野(3月)	294	287,727	979
長野(4月)	229	202,284	883
長野(5月)	319	205,157	643
長野(6月)	475	204,142	430
長野(7月)	876	124,632	142
長野(8月)	724	83,657	116
長野(9月)	320	218,117	682
長野(10月)	167	206,086	1,234
長野(11月)	63	86,162	1,368
長野(12月)	278	248,314	893
計	4,289	2,442,057	569
兵庫(12月)	9	18,900	2,100
計	9	18,900	2,100
岡山(1月)	744	1,236,558	1,662
岡山(2月)	721	1,079,022	1,497
岡山(3月)	748	1,035,810	1,385
岡山(4月)	692	897,307	1,297
岡山(5月)	688	864,313	1,256
岡山(6月)	607	800,194	1,318
岡山(7月)	578	754,499	1,305
岡山(8月)	647	902,016	1,394
岡山(9月)	677	1,029,203	1,520
岡山(10月)	852	1,353,607	1,589
岡山(11月)	764	1,288,807	1,687
岡山(12月)	924	1,577,362	1,707
計	8,642	12,818,698	1,483
福岡(1月)	124	115,707	933
福岡(2月)	110	102,643	933
福岡(3月)	180	132,386	735
福岡(4月)	1,740	686,880	395
福岡(5月)	1,048	335,232	320
福岡(6月)	1,410	469,692	333
福岡(7月)	1,670	200,880	120
福岡(8月)	390	91,260	234
福岡(9月)	970	590,652	609
福岡(10月)	1,200	1,001,290	834

単位：k g, 円

産 地	数 量	金 額	単 価
福岡(11月)	1,200	810,972	676
福岡(12月)	1,300	642,168	494
計	11,342	5,179,762	457
熊本(1月)	101	106,235	1,052
熊本(2月)	115	119,251	1,037
熊本(3月)	130	136,675	1,051
熊本(4月)	130	124,222	956
熊本(5月)	115	110,419	960
熊本(6月)	115	110,419	960
熊本(7月)	122	117,806	966
熊本(8月)	58	55,987	965
熊本(9月)	58	55,987	965
熊本(10月)	65	62,986	969
熊本(11月)	65	62,986	969
熊本(12月)	58	55,987	965
計	1,132	1,118,960	988
品目計	29,209	25,704,415	880
【エリンギ茸】			
奈良(1月)	25	25,194	1,008
奈良(2月)	34	33,942	998
奈良(3月)	118	107,076	907
奈良(4月)	280	211,680	756
奈良(5月)	8	6,480	810
奈良(6月)	8	7,128	891
奈良(10月)	98	93,960	959
奈良(11月)	59	58,968	999
奈良(12月)	8	8,424	1,053
計	638	552,852	867
新潟(1月)	6,316	2,990,416	473
新潟(2月)	6,610	3,360,048	508
新潟(3月)	4,852	2,825,721	582
新潟(4月)	5,516	3,021,905	548
新潟(5月)	3,903	2,252,502	577
新潟(6月)	5,248	2,765,686	527
新潟(7月)	3,864	1,660,370	430
新潟(8月)	4,844	1,924,819	397
新潟(9月)	6,058	3,378,218	558

単位：k g, 円

産地	数量	金額	単価
新潟(10月)	7,448	4,694,414	630
新潟(11月)	5,976	3,889,836	651
新潟(12月)	4,728	2,395,764	507
計	65,363	35,159,699	538
長野(1月)	414	168,102	406
長野(2月)	1,106	455,642	412
長野(3月)	583	295,682	507
長野(4月)	528	146,664	278
長野(5月)	267	143,759	538
長野(6月)	349	156,330	448
長野(7月)	12,421	1,487,646	120
長野(8月)	1,008	121,511	121
長野(9月)	574	288,814	503
長野(10月)	281	153,155	545
長野(11月)	808	393,660	487
長野(12月)	1,511	342,187	226
計	19,850	4,153,152	209
静岡(1月)	60	29,393	490
静岡(3月)	60	29,486	491
計	120	58,879	491
広島(1月)	1,158	628,736	543
広島(2月)	2,039	1,149,779	564
広島(3月)	1,114	615,147	552
広島(4月)	1,031	570,121	553
広島(5月)	1,739	1,176,811	677
広島(6月)	1,132	551,470	487
広島(7月)	4,975	772,600	155
広島(8月)	8,215	1,563,548	190
広島(9月)	1,094	578,286	529
広島(10月)	2,111	987,844	468
広島(11月)	1,205	742,424	616
広島(12月)	5,718	1,859,663	325
計	31,531	11,196,429	355
香川(1月)	483	245,189	508
香川(2月)	138	76,632	555
香川(3月)	405	228,848	565
香川(4月)	371	180,349	486
香川(5月)	681	439,603	646

単位：k g, 円

産地	数量	金額	単価
香川(6月)	162	98,302	607
香川(7月)	2,391	346,453	145
香川(8月)	804	148,068	184
香川(9月)	669	328,990	492
香川(10月)	207	166,147	803
香川(11月)	90	69,660	774
香川(12月)	435	147,128	338
計	6,836	2,475,369	362
福岡(4月)	105	54,486	519
福岡(7月)	160	10,800	68
福岡(8月)	390	153,511	394
計	655	218,797	334
品目計	124,993	53,815,177	431
【まい茸】			
新潟(1月)	5,316	5,373,129	1,011
新潟(2月)	5,222	5,049,648	967
新潟(3月)	4,698	4,378,160	932
新潟(4月)	4,332	3,481,201	804
新潟(5月)	4,232	3,088,180	730
新潟(6月)	3,930	2,800,187	713
新潟(7月)	3,198	2,161,356	676
新潟(8月)	3,670	2,425,587	661
新潟(9月)	4,273	3,586,146	839
新潟(10月)	5,089	4,946,495	972
新潟(11月)	5,038	5,103,443	1,013
新潟(12月)	5,682	4,928,256	867
計	54,680	47,321,788	865
長野(1月)	468	286,235	612
長野(3月)	160	99,027	619
長野(5月)	42	18,857	449
長野(6月)	50	19,030	381
長野(7月)	88	23,112	263
長野(8月)	280	31,752	113
長野(9月)	400	211,702	529
長野(11月)	260	219,391	844
計	1,748	909,106	520
静岡(1月)	5,172	2,054,497	397



単位：k g, 円

産地	数量	金額	単価
静岡(2月)	273	166,445	610
静岡(3月)	2,963	1,210,875	409
静岡(4月)	426	251,489	590
静岡(5月)	1,510	783,626	519
静岡(6月)	558	282,010	505
静岡(7月)	2,674	530,734	198
静岡(8月)	1,804	447,422	248
静岡(9月)	1,608	956,772	595
静岡(10月)	2,312	1,848,247	799
静岡(11月)	1,042	928,476	891
静岡(12月)	518	349,618	675
計	20,860	9,810,211	470
三重(1月)	3,310	1,126,928	340
三重(2月)	1,669	1,198,000	718
三重(3月)	5,299	1,452,110	274
三重(4月)	4,186	1,707,070	408
三重(5月)	3,920	1,095,887	280
三重(6月)	2,886	1,203,928	417
三重(7月)	5,436	844,020	155
三重(8月)	6,960	1,165,871	168
三重(9月)	2,054	1,203,466	586
三重(10月)	836	706,795	845
三重(11月)	626	547,819	875
三重(12月)	3,510	1,824,746	520
計	40,692	14,076,640	346
福岡(1月)	6,488	2,713,140	418
福岡(2月)	2,202	1,516,621	689
福岡(3月)	3,686	1,389,087	377
福岡(4月)	1,308	735,221	562
福岡(5月)	688	367,546	534
福岡(6月)	80	32,184	402
福岡(8月)	720	310,090	431
福岡(9月)	1,220	592,229	485
福岡(10月)	2,040	1,539,648	755
福岡(11月)	1,596	1,518,890	952
福岡(12月)	88	67,910	772
計	20,116	10,782,566	536
品目計	138,096	82,900,311	600

単位：k g, 円

産地	数量	金額	単価
【わらび】			
奈良(4月)	35	27,367	782
計	35	27,367	782
茨城(3月)	2	5,132	2,566
計	2	5,132	2,566
和歌山(3月)	79	83,830	1,061
和歌山(4月)	275	253,044	920
和歌山(5月)	36	23,328	648
計	390	360,202	924
愛媛(4月)	440	391,041	889
愛媛(5月)	140	108,864	778
計	580	499,905	862
鹿児島(3月)	79	147,234	1,864
鹿児島(4月)	54	74,304	1,376
計	133	221,538	1,666
品目計	1,140	1,114,144	977
【その他山菜類】			
奈良(4月)	15	21,103	1,407
計	15	21,103	1,407
秋田(1月)	4	31,493	7,873
秋田(2月)	36	202,079	5,613
秋田(3月)	120	871,301	7,261
秋田(4月)	96	720,900	7,509
秋田(5月)	6	43,740	7,290
秋田(6月)	1	5,400	5,400
計	263	1,874,913	7,129
山形(2月)	4	21,462	5,366
山形(3月)	8	51,088	6,386
山形(4月)	1	5,346	5,346
計	13	77,896	5,992
新潟(2月)	6	27,994	4,666
新潟(3月)	2	8,165	4,083
計	8	36,159	4,520
徳島(1月)	23	51,084	2,221
徳島(2月)	26	114,197	4,392

単位：k g, 円

産地	数量	金額	単価
徳島(3月)	155	689,127	4,446
徳島(4月)	73	288,673	3,954
徳島(5月)	30	56,160	1,872
徳島(6月)	15	21,060	1,404
徳島(7月)	53	78,408	1,479
徳島(8月)	103	132,732	1,289
徳島(9月)	43	97,740	2,273
徳島(10月)	59	133,974	2,271
徳島(11月)	58	162,702	2,805
徳島(12月)	841	484,434	576
計	1,479	2,310,291	1,562
愛媛(1月)	62	234,680	3,785
愛媛(2月)	50	235,129	4,703
愛媛(3月)	69	306,460	4,441
愛媛(4月)	22	89,122	4,051
計	203	865,391	4,263
品目計	1,981	5,185,753	2,618
【カ ッ ト 野 菜】			
新潟(1月)	79	80,066	1,013
新潟(2月)	70	69,148	988
新潟(3月)	77	67,926	882
新潟(4月)	79	62,726	794
新潟(5月)	68	54,173	797
新潟(6月)	76	59,875	788
新潟(7月)	72	57,024	792
新潟(8月)	67	52,747	787
新潟(9月)	72	65,837	914
新潟(10月)	79	74,131	938
新潟(11月)	76	70,762	931
新潟(12月)	95	89,294	940
計	910	803,709	883
品目計	910	803,709	883
【う め (梅)】			
奈良(5月)	82	33,534	409
奈良(6月)	14,512	4,818,636	332

単位：k g, 円

産地	数量	金額	単価
奈良(7月)	75,594	17,952,268	237
計	90,188	22,804,438	253
和歌山(5月)	19,720	12,680,118	643
和歌山(6月)	122,795	54,591,192	445
和歌山(7月)	45,000	23,058,000	512
計	187,515	90,329,310	482
品目計	277,703	113,133,748	407
【小うめ】			
奈良(5月)	630	158,069	251
奈良(6月)	110	32,400	295
計	740	190,469	257
和歌山(5月)	7,828	4,248,612	543
和歌山(6月)	2,408	976,752	406
計	10,236	5,225,364	510
品目計	10,976	5,415,833	493
【ゆず】			
奈良(11月)	54	13,457	249
奈良(12月)	113	64,044	567
計	167	77,501	464
大阪(12月)	5,210	2,224,800	427
計	5,210	2,224,800	427
和歌山(2月)	70	9,564	137
和歌山(9月)	30	16,200	540
和歌山(10月)	10	4,860	486
和歌山(11月)	545	129,406	237
和歌山(12月)	780	119,934	154
計	1,435	279,964	195
徳島(1月)	137	93,312	681
徳島(2月)	115	92,554	805
徳島(4月)	224	250,474	1,118
徳島(5月)	634	407,268	642
徳島(6月)	593	395,885	668
徳島(7月)	598	369,706	618
徳島(8月)	313	235,094	751
徳島(9月)	52	59,724	1,149

単位：k g, 円

産 地	数 量	金 額	単 価
徳島(10月)	137	146,070	1,066
徳島(11月)	195	102,600	526
徳島(12月)	923	997,920	1,081
計	3,921	3,150,607	804
高知(1月)	810	238,050	294
高知(2月)	589	388,236	659
高知(3月)	414	316,923	766
高知(4月)	45	10,260	228
高知(7月)	44	25,272	574
高知(8月)	164	118,476	722
高知(9月)	381	361,260	948
高知(10月)	1,096	901,854	823
高知(11月)	1,489	1,101,384	740
高知(12月)	13,090	10,466,874	800
計	18,122	13,928,589	769
宮崎(9月)	140	79,272	566
計	140	79,272	566
ニュージーランド(6)	12	810	68
計	12	810	68
品目計	29,007	19,741,543	681
【すだち】			
奈良(9月)	68	17,712	260
奈良(12月)	6	1,523	254
計	74	19,235	260
徳島(1月)	2,482	1,291,788	520
徳島(2月)	1,372	762,476	556
徳島(3月)	575	1,771,528	3,081
徳島(4月)	844	1,704,845	2,020
徳島(5月)	989	1,721,180	1,740
徳島(6月)	1,941	2,046,978	1,055
徳島(7月)	2,214	1,808,914	817
徳島(8月)	4,417	3,087,968	699
徳島(9月)	4,079	2,331,083	571
徳島(10月)	3,044	3,649,374	1,199
徳島(11月)	2,225	2,825,064	1,270
徳島(12月)	1,983	4,029,307	2,032
計	26,165	27,030,505	1,033

単位：k g, 円

産地	数量	金額	単価
高知(3月)	9	34,992	3,888
高知(4月)	18	42,120	2,340
計	27	77,112	2,856
品目計	26,266	27,126,852	1,033
【かぼす】			
奈良(10月)	4	1,566	392
計	4	1,566	392
品目計	4	1,566	392
【ぎんなん（銀杏）】			
山梨(10月)	15	13,608	907
計	15	13,608	907
静岡(9月)	362	399,276	1,103
静岡(10月)	1,496	1,681,398	1,124
静岡(11月)	376	416,718	1,108
計	2,234	2,497,392	1,118
愛媛(10月)	1,822	1,318,799	724
愛媛(11月)	2,145	1,655,122	772
愛媛(12月)	144	130,637	907
計	4,111	3,104,558	755
高知(10月)	30	21,600	720
高知(11月)	20	14,040	702
計	50	35,640	713
熊本(9月)	1	1,998	1,998
計	1	1,998	1,998
品目計	6,411	5,653,196	882
【その他 野菜】			
奈良(1月)	36	63,083	1,752
奈良(5月)	194	594,540	3,065
奈良(6月)	61	70,459	1,155
奈良(7月)	336	217,490	647
奈良(8月)	515	338,456	657
奈良(9月)	302	195,696	648
計	1,444	1,479,724	1,025
北海道(10月)	120	43,092	359

単位：k g, 円

産地	数量	金額	単価
計	120	43,092	359
宮城(8月)	1	702	702
計	1	702	702
秋田(3月)	1	2,333	2,333
計	1	2,333	2,333
群馬(7月)	60	21,600	360
群馬(12月)	57	23,220	407
計	117	44,820	383
千葉(4月)	1	3,888	3,888
計	1	3,888	3,888
長野(7月)	6,750	437,400	65
長野(8月)	7,500	378,000	50
長野(9月)	12,000	595,080	50
長野(10月)	12,000	658,800	55
計	38,250	2,069,280	54
静岡(1月)	53	173,094	3,266
静岡(2月)	56	182,892	3,266
静岡(3月)	62	202,487	3,266
静岡(4月)	64	193,536	3,024
静岡(5月)	65	196,560	3,024
静岡(6月)	56	167,832	2,997
静岡(7月)	4,115	1,035,558	252
静岡(8月)	7,763	1,753,272	226
静岡(9月)	2,265	847,044	374
静岡(10月)	55	166,320	3,024
静岡(11月)	58	173,880	2,998
静岡(12月)	59	178,416	3,024
計	14,671	5,270,891	359
愛知(1月)	5	2,970	594
愛知(4月)	23	28,620	1,244
愛知(5月)	26	23,112	889
愛知(6月)	10	8,208	821
愛知(7月)	15	19,872	1,325
愛知(8月)	40	54,000	1,350
愛知(9月)	3	2,808	936
愛知(11月)	2	8,100	4,050
愛知(12月)	4	12,960	3,240
計	128	160,650	1,255

単位：k g, 円

産地	数量	金額	単価
三重(1月)	14	21,987	1,571
三重(2月)	16	23,503	1,469
三重(3月)	18	28,052	1,558
三重(4月)	18	25,272	1,404
三重(5月)	21	29,484	1,404
三重(6月)	18	25,272	1,404
三重(7月)	17	23,868	1,404
三重(8月)	18	25,272	1,404
三重(9月)	18	24,570	1,365
三重(10月)	18	25,272	1,404
三重(11月)	11	14,742	1,340
三重(12月)	9	11,934	1,326
計	196	279,228	1,425
大阪(1月)	10	1,984	198
大阪(3月)	20	4,063	203
大阪(5月)	25	24,354	974
大阪(6月)	271	175,705	648
大阪(7月)	1,216	648,011	533
大阪(8月)	860	544,266	633
大阪(9月)	300	262,786	876
大阪(10月)	74	27,000	365
大阪(11月)	40	23,803	595
大阪(12月)	22	27,648	1,257
計	2,838	1,739,620	613
和歌山(5月)	1,948	7,731,299	3,969
和歌山(6月)	31	74,860	2,415
計	1,979	7,806,159	3,944
岡山(8月)	780	316,008	405
計	780	316,008	405
徳島(1月)	80	28,512	356
徳島(2月)	40	14,256	356
徳島(3月)	80	28,512	356
徳島(4月)	20	6,480	324
徳島(5月)	110	183,330	1,667
徳島(6月)	143	78,840	551
徳島(7月)	20	6,480	324
徳島(8月)	1	2,700	2,700
徳島(9月)	111	32,400	292



単位：k g, 円

産地	数量	金額	単価
徳島(10月)	81	27,378	338
徳島(11月)	80	21,600	270
徳島(12月)	81	23,382	289
計	847	453,870	536
福岡(6月)	10	6,480	648
福岡(7月)	316	126,684	401
福岡(8月)	354	119,437	337
福岡(9月)	43	13,867	322
計	723	266,468	369
沖縄(9月)	68	78,408	1,153
計	68	78,408	1,153
中国(10月)	10	12,150	1,215
中国(12月)	23	126,360	5,494
計	33	138,510	4,197
品目計	62,197	20,153,651	324
【正月用品】			
奈良(12月)	1,980	4,523,342	2,285
計	1,980	4,523,342	2,285
京都(12月)	128	479,520	3,746
計	128	479,520	3,746
徳島(12月)	1	16,200	16,200
計	1	16,200	16,200
中国(12月)	217	1,200,312	5,531
計	217	1,200,312	5,531
品目計	2,326	6,219,374	2,674
【盆用品】			
徳島(8月)	12	110,160	9,180
計	12	110,160	9,180
品目計	12	110,160	9,180
【その他】			
和歌山(6月)	10	6,388	639
計	10	6,388	639
品目計	10	6,388	639

単位：k g, 円

産地	数量	金額	単価
【野菜加工品】			
奈良(1月)	5	10,614	2,123
奈良(2月)	1	2,100	2,100
奈良(5月)	5	47,088	9,418
奈良(6月)	3	6,329	2,110
奈良(7月)	2	6,480	3,240
奈良(9月)	293	102,600	350
奈良(10月)	878	307,800	351
奈良(12月)	198	108,783	549
計	1,385	591,794	427
北海道(1月)	100	28,868	289
北海道(4月)	100	26,730	267
北海道(5月)	100	26,730	267
北海道(7月)	100	26,730	267
北海道(8月)	100	26,730	267
計	500	135,788	272
青森(4月)	8	29,549	3,694
青森(5月)	12	44,323	3,694
青森(6月)	20	73,872	3,694
青森(7月)	20	73,872	3,694
青森(8月)	16	59,098	3,694
青森(9月)	16	59,098	3,694
青森(10月)	16	59,098	3,694
青森(11月)	16	59,098	3,694
青森(12月)	16	59,098	3,694
計	140	517,106	3,694
秋田(10月)	40	39,042	976
計	40	39,042	976
山形(11月)	60	19,764	329
山形(12月)	60	19,764	329
計	120	39,528	329
福島(1月)	17,880	3,042,457	170
福島(2月)	18,126	3,053,937	168
福島(3月)	20,427	3,469,641	170
福島(4月)	22,175	3,443,256	155
福島(5月)	22,559	3,477,719	154
福島(6月)	23,024	3,516,383	153
福島(7月)	18,590	2,952,904	159

単位：k g, 円

産地	数量	金額	単価
福島(8月)	19,003	3,018,206	159
福島(9月)	20,250	3,166,187	156
福島(10月)	22,066	3,383,699	153
福島(11月)	22,015	3,373,898	153
福島(12月)	23,473	3,610,818	154
計	249,588	39,509,105	158
茨城(1月)	2,761	3,490,335	1,264
茨城(2月)	2,993	3,907,207	1,305
茨城(3月)	1,630	2,141,510	1,314
計	7,384	9,539,052	1,292
群馬(6月)	120	24,000	200
群馬(8月)	120	91,800	765
群馬(12月)	125	67,500	540
計	365	183,300	502
新潟(10月)	28	23,328	833
新潟(11月)	14	11,664	833
新潟(12月)	7	5,832	833
計	49	40,824	833
長野(5月)	120	58,320	486
長野(6月)	140	43,254	309
長野(7月)	1,463	607,500	415
長野(8月)	81	23,328	288
計	1,804	732,402	406
岐阜(1月)	11,228	1,374,051	122
岐阜(2月)	9,198	1,125,715	122
岐阜(3月)	9,853	1,196,947	121
岐阜(4月)	9,409	1,069,646	114
岐阜(5月)	8,800	1,005,275	114
岐阜(6月)	10,425	1,152,638	111
岐阜(7月)	12,496	1,368,662	110
岐阜(8月)	12,805	1,405,270	110
岐阜(9月)	11,166	1,232,916	110
岐阜(10月)	12,574	1,396,108	111
岐阜(11月)	12,188	1,345,405	110
岐阜(12月)	13,422	1,418,710	106
計	133,564	15,091,343	113
愛知(1月)	3	12,247	4,082
愛知(3月)	3	12,247	4,082

単位：k g, 円

産地	数量	金額	単価
愛知(6月)	3	11,340	3,780
愛知(7月)	3	11,340	3,780
愛知(9月)	3	11,340	3,780
愛知(12月)	3	11,340	3,780
計	18	69,854	3,881
和歌山(1月)	144	296,032	2,056
和歌山(2月)	77	193,492	2,513
和歌山(3月)	10	27,294	2,729
和歌山(4月)	82	215,654	2,630
和歌山(5月)	313	364,321	1,164
和歌山(6月)	2,485	1,142,694	460
和歌山(7月)	82	215,654	2,630
和歌山(8月)	82	215,654	2,630
和歌山(9月)	84	259,200	3,086
和歌山(10月)	62	170,865	2,756
和歌山(11月)	58	134,369	2,317
和歌山(12月)	179	444,614	2,484
計	3,658	3,679,843	1,006
徳島(1月)	4,440	5,893,493	1,327
徳島(3月)	279	94,303	338
徳島(7月)	285	89,100	313
計	5,004	6,076,896	1,214
愛媛(1月)	555	736,686	1,327
愛媛(7月)	360	90,007	250
計	915	826,693	903
高知(1月)	1,125	1,640,448	1,458
高知(5月)	193	55,944	290
高知(6月)	7	10,368	1,481
高知(8月)	7	10,368	1,481
高知(10月)	120	24,840	207
高知(11月)	60	10,800	180
高知(12月)	134	254,664	1,900
計	1,646	2,007,432	1,220
宮崎(1月)	175	134,556	769
宮崎(2月)	100	154,944	1,549
宮崎(3月)	249	304,196	1,222
宮崎(4月)	241	247,234	1,026
宮崎(5月)	341	291,514	855

単位：k g, 円

産地	数量	金額	単価
宮崎(6月)	145	176,558	1,218
宮崎(7月)	240	217,123	905
宮崎(8月)	204	189,994	931
宮崎(9月)	242	215,482	890
宮崎(10月)	224	260,280	1,162
宮崎(11月)	2,648	569,635	215
宮崎(12月)	163	179,280	1,100
計	4,972	2,940,796	591
鹿児島(1月)	110	188,724	1,716
鹿児島(3月)	80	151,632	1,895
計	190	340,356	1,791
中国(1月)	720	352,719	490
中国(2月)	850	416,405	490
中国(3月)	760	374,998	493
中国(4月)	189	112,882	597
中国(5月)	171	85,622	501
中国(6月)	34	20,822	612
中国(7月)	234	96,163	411
中国(8月)	45	28,728	638
中国(9月)	328	267,192	815
中国(10月)	627	398,002	635
中国(11月)	348	240,192	690
中国(12月)	1,348	944,568	701
計	5,654	3,338,293	590
メキシコ(1月)	83	71,850	866
メキシコ(2月)	175	117,899	674
メキシコ(3月)	100	66,018	660
計	358	255,767	714
品目計	417,354	85,955,214	206
【みかん】			
奈良(1月)	880	116,523	132
奈良(11月)	200	22,032	110
奈良(12月)	764	61,614	81
計	1,844	200,169	109
静岡(1月)	3,920	869,598	222
計	3,920	869,598	222
三重(12月)	8,520	2,447,928	287

単位：k g, 円

産地	数量	金額	単価
計	8,520	2,447,928	287
大阪(1月)	6,165	905,710	147
大阪(10月)	430	75,060	175
大阪(11月)	1,707	167,292	98
大阪(12月)	10,080	1,211,598	120
計	18,382	2,359,660	128
和歌山(1月)	467,896	104,880,680	224
和歌山(2月)	381,315	91,448,606	240
和歌山(3月)	35,235	9,387,304	266
和歌山(9月)	58,615	16,756,092	286
和歌山(10月)	494,424	99,817,002	202
和歌山(11月)	617,710	131,405,166	213
和歌山(12月)	880,798	184,200,998	209
計	2,935,993	637,895,848	217
徳島(2月)	19,808	6,895,873	348
徳島(3月)	24,232	8,678,483	358
徳島(10月)	1,210	178,416	147
計	45,250	15,752,772	348
香川(1月)	2,306	406,140	176
香川(10月)	5,330	848,556	159
香川(11月)	3,250	554,256	171
計	10,886	1,808,952	166
愛媛(1月)	32,010	9,292,009	290
愛媛(9月)	17,360	3,163,514	182
愛媛(10月)	12,500	2,109,024	169
愛媛(11月)	18,940	3,858,451	204
愛媛(12月)	5,250	1,038,420	198
計	86,060	19,461,418	226
佐賀(9月)	9,000	1,701,540	189
佐賀(10月)	20,860	2,501,712	120
佐賀(11月)	2,100	183,492	87
計	31,960	4,386,744	137
長崎(4月)	18	24,624	1,368
計	18	24,624	1,368
熊本(1月)	200	44,323	222
熊本(3月)	99	29,510	298
熊本(10月)	1,500	177,120	118
熊本(11月)	150	88,452	590

単位：k g, 円

産地	数量	金額	単価
熊本(12月)	3,176	335,124	106
計	5,125	674,529	132
宮崎(9月)	33,390	9,802,026	294
宮崎(10月)	2,500	450,900	180
計	35,890	10,252,926	286
鹿児島(9月)	1,940	545,832	281
計	1,940	545,832	281
南米(6月)	420	204,120	486
南米(7月)	120	58,320	486
計	540	262,440	486
品目計	3,186,328	696,943,440	219
【ハウスみかん】			
静岡(7月)	675	645,624	956
静岡(8月)	810	567,810	701
計	1,485	1,213,434	817
愛知(6月)	3,141	3,560,220	1,133
愛知(7月)	5,515	6,009,228	1,090
愛知(8月)	6,781	7,045,812	1,039
愛知(9月)	245	121,932	498
計	15,682	16,737,192	1,067
大阪(1月)	200	34,992	175
計	200	34,992	175
和歌山(4月)	504	857,628	1,702
和歌山(5月)	4,907	5,817,420	1,186
和歌山(6月)	12,683	12,398,875	978
和歌山(7月)	8,119	7,591,212	935
和歌山(8月)	5,288	4,534,974	858
和歌山(9月)	3,340	3,001,860	899
和歌山(10月)	585	434,376	743
計	35,426	34,636,345	978
徳島(5月)	3,738	3,640,669	974
徳島(6月)	2,582	2,185,056	846
徳島(7月)	8,603	6,124,421	712
徳島(8月)	11,066	6,670,685	603
徳島(9月)	5,053	2,186,298	433
計	31,042	20,807,129	670
愛媛(7月)	1,705	1,393,114	817

単位：k g, 円

産地	数量	金額	単価
愛媛(8月)	1,590	1,187,892	747
愛媛(9月)	65	57,240	881
計	3,360	2,638,246	785
佐賀(5月)	628	695,552	1,108
佐賀(6月)	1,107	1,359,893	1,228
佐賀(7月)	3,632	3,221,381	887
佐賀(8月)	162	178,200	1,100
計	5,529	5,455,026	987
長崎(3月)	116	174,091	1,501
計	116	174,091	1,501
熊本(8月)	745	196,398	264
計	745	196,398	264
宮崎(7月)	75	42,768	570
宮崎(8月)	500	295,272	591
計	575	338,040	588
品目計	94,160	82,230,893	873
【ネーブルオレンジ】			
大阪(1月)	274	38,608	141
計	274	38,608	141
和歌山(1月)	6,865	1,798,939	262
和歌山(2月)	5,400	1,116,070	207
和歌山(3月)	260	73,133	281
和歌山(12月)	4,580	993,816	217
計	17,105	3,981,958	233
広島(1月)	1,200	378,847	316
広島(2月)	1,000	264,306	264
計	2,200	643,153	292
愛媛(3月)	380	87,713	231
愛媛(4月)	483	110,430	229
計	863	198,143	230
フィリピン(3月)	80	48,149	602
計	80	48,149	602
品目計	20,522	4,910,011	239
【甘夏みかん】			
奈良(2月)	70	10,614	152



単位：k g, 円

産地	数量	金額	単価
奈良(3月)	81	11,897	147
奈良(4月)	70	8,856	127
計	221	31,367	142
静岡(5月)	500	67,500	135
計	500	67,500	135
愛知(4月)	3,950	503,928	128
計	3,950	503,928	128
三重(3月)	7,026	1,499,990	213
三重(4月)	790	172,152	218
計	7,816	1,672,142	214
大阪(3月)	40	2,333	58
計	40	2,333	58
和歌山(3月)	31,035	6,001,286	193
和歌山(4月)	43,457	7,578,986	174
和歌山(5月)	33,685	4,952,448	147
和歌山(6月)	19,570	3,450,492	176
計	127,747	21,983,212	172
広島(5月)	7,600	1,210,140	159
広島(6月)	2,620	402,192	154
計	10,220	1,612,332	158
香川(3月)	3,560	620,641	174
香川(4月)	9,430	1,253,243	133
香川(5月)	6,284	841,104	134
香川(6月)	8,230	1,301,724	158
計	27,504	4,016,712	146
愛媛(3月)	7,200	1,352,208	188
愛媛(4月)	7,750	1,063,692	137
愛媛(5月)	4,080	584,982	143
愛媛(6月)	1,380	213,138	154
計	20,410	3,214,020	157
高知(5月)	210	79,164	377
計	210	79,164	377
佐賀(4月)	730	65,653	90
佐賀(5月)	380	24,624	65
計	1,110	90,277	81
熊本(3月)	2,450	517,298	211
熊本(5月)	440	86,616	197
計	2,890	603,914	209

単位：k g, 円

産地	数量	金額	単価
鹿児島(2月)	15,600	3,716,734	238
鹿児島(3月)	123,090	28,818,303	234
鹿児島(4月)	137,780	28,813,536	209
鹿児島(5月)	57,820	12,802,633	221
鹿児島(6月)	16,690	3,547,368	213
計	350,980	77,698,574	221
品目計	553,598	111,575,475	202
【伊予柑】			
大阪(1月)	45	5,832	130
計	45	5,832	130
和歌山(1月)	12,070	1,863,091	154
和歌山(2月)	1,770	264,889	150
和歌山(3月)	49	9,798	200
和歌山(12月)	360	97,200	270
計	14,249	2,234,978	157
香川(1月)	290	46,073	159
香川(3月)	25	5,599	224
計	315	51,672	164
愛媛(1月)	117,122	26,090,385	223
愛媛(2月)	120,917	24,321,831	201
愛媛(3月)	96,482	18,552,163	192
計	334,521	68,964,379	206
品目計	349,130	71,256,861	204
【はっさく(八朔)】			
奈良(1月)	368	39,961	109
奈良(2月)	1,480	185,691	125
奈良(3月)	1,580	205,170	130
奈良(4月)	88	9,504	108
計	3,516	440,326	125
大阪(1月)	50	2,216	44
大阪(2月)	48	7,582	158
大阪(3月)	316	31,609	100
計	414	41,407	100
和歌山(1月)	58,599	13,154,368	224
和歌山(2月)	109,572	23,637,038	216

単位：k g, 円

産 地	数 量	金 額	単 価
和歌山(3月)	92,825	18,903,122	204
和歌山(4月)	40,312	9,093,546	226
和歌山(5月)	770	148,500	193
和歌山(12月)	5,340	1,079,676	202
計	307,418	66,016,250	215
広島(1月)	400	127,488	319
広島(2月)	5,450	1,548,279	284
広島(3月)	3,920	987,008	252
広島(4月)	10,835	2,040,714	188
広島(5月)	295	19,116	65
計	20,900	4,722,605	226
徳島(1月)	390	73,950	190
徳島(2月)	1,970	405,091	206
徳島(3月)	670	141,018	210
計	3,030	620,059	205
香川(2月)	2,570	469,709	183
香川(3月)	6,310	1,128,609	179
香川(4月)	3,240	443,070	137
計	12,120	2,041,388	168
愛媛(3月)	990	212,401	215
計	990	212,401	215
熊本(3月)	3,000	578,488	193
計	3,000	578,488	193
鹿児島(2月)	500	104,276	209
鹿児島(3月)	2,450	470,759	192
鹿児島(4月)	340	60,448	178
計	3,290	635,483	193
品目計	354,678	75,308,407	212
【ぶんたん（文旦）】			
大阪(1月)	33	7,348	223
計	33	7,348	223
香川(3月)	96	21,228	221
計	96	21,228	221
愛媛(4月)	1,120	248,832	222
計	1,120	248,832	222
高知(1月)	320	143,467	448
高知(2月)	8,786	3,221,609	367

単位：k g, 円

産 地	数 量	金 額	単 価
高知(3月)	10,144	3,223,894	318
高知(4月)	6,390	1,815,858	284
高知(11月)	72	60,264	837
高知(12月)	50	29,700	594
計	25,762	8,494,792	330
熊本(2月)	1,096	419,088	382
熊本(3月)	850	286,235	337
熊本(12月)	16	12,744	797
計	1,962	718,067	366
品目計	28,973	9,490,267	328
【ぼんかん】			
奈良(1月)	78	13,530	173
計	78	13,530	173
愛知(1月)	1,010	183,101	181
計	1,010	183,101	181
大阪(1月)	108	18,546	172
計	108	18,546	172
和歌山(1月)	24,177	6,594,359	273
和歌山(2月)	18,947	4,808,134	254
和歌山(3月)	6,483	1,811,886	279
計	49,607	13,214,379	266
愛媛(1月)	3,095	916,790	296
愛媛(2月)	1,365	265,473	194
計	4,460	1,182,263	265
高知(1月)	7,030	1,953,895	278
高知(2月)	2,188	456,412	209
計	9,218	2,410,307	261
熊本(1月)	910	302,681	333
計	910	302,681	333
品目計	65,391	17,324,807	265
【レモン】			
奈良(1月)	130	34,152	263
奈良(12月)	15	6,480	432
計	145	40,632	280
大阪(1月)	1,800	834,909	464

単位：k g, 円

産地	数量	金額	単価
大阪(2月)	1,800	797,118	443
大阪(3月)	1,800	784,171	436
大阪(10月)	2,736	1,172,016	428
大阪(11月)	1,379	589,464	427
大阪(12月)	2,102	868,752	413
計	11,617	5,046,430	434
和歌山(1月)	130	50,738	390
和歌山(2月)	560	211,235	377
和歌山(3月)	540	177,876	329
和歌山(4月)	525	108,324	206
和歌山(5月)	625	216,432	346
和歌山(7月)	8	2,592	324
和歌山(11月)	220	81,540	371
和歌山(12月)	155	62,100	401
計	2,763	910,837	330
広島(2月)	150	54,937	366
広島(4月)	3,000	1,469,556	490
広島(5月)	800	371,520	464
計	3,950	1,896,013	480
香川(1月)	64	13,414	210
香川(2月)	90	29,160	324
香川(3月)	90	30,210	336
香川(4月)	305	97,956	321
計	549	170,740	311
愛媛(4月)	1,380	594,000	430
愛媛(6月)	40	30,240	756
愛媛(7月)	200	168,480	842
計	1,620	792,720	489
高知(6月)	90	115,020	1,278
高知(7月)	390	489,240	1,254
高知(8月)	410	478,440	1,167
高知(9月)	780	695,304	891
高知(10月)	200	104,652	523
高知(11月)	48	41,472	864
高知(12月)	66	50,544	766
計	1,984	1,974,672	995
佐賀(1月)	240	101,010	421
佐賀(2月)	190	93,312	491

単位：k g, 円

産 地	数 量	金 額	単 価
佐賀(3月)	205	92,029	449
佐賀(9月)	560	256,932	459
佐賀(10月)	335	136,944	409
佐賀(11月)	750	295,704	394
佐賀(12月)	285	96,012	337
計	2,565	1,071,943	418
宮崎(10月)	250	93,744	375
計	250	93,744	375
フィリピン(1月)	4,420	2,082,024	471
フィリピン(2月)	6,171	2,708,497	439
フィリピン(3月)	8,670	3,616,370	417
計	19,261	8,406,891	436
南米(1月)	2,678	1,377,752	514
南米(2月)	2,503	1,303,236	521
南米(3月)	3,541	1,765,580	499
計	8,722	4,446,568	510
アメリカ(4月)	13,889	5,516,397	397
アメリカ(5月)	14,110	5,682,501	403
アメリカ(6月)	14,195	5,903,739	416
アメリカ(7月)	9,469	3,878,663	410
アメリカ(8月)	816	370,197	454
アメリカ(9月)	170	53,460	314
アメリカ(12月)	4,896	2,313,468	473
計	57,545	23,718,425	412
台湾(1月)	145	135,302	933
台湾(2月)	120	111,974	933
台湾(3月)	170	158,630	933
計	435	405,906	933
メキシコ(4月)	420	386,532	920
メキシコ(5月)	295	277,484	941
メキシコ(6月)	340	319,788	941
メキシコ(7月)	305	292,356	959
メキシコ(8月)	350	344,304	984
メキシコ(9月)	245	243,108	992
メキシコ(10月)	255	250,614	983
メキシコ(11月)	240	244,469	1,019
メキシコ(12月)	235	242,644	1,033
計	2,685	2,601,299	969

単位：k g, 円

産 地	数 量	金 額	単 価
オーストラリア(6月)	782	239,544	306
オーストラリア(7月)	1,190	382,536	321
オーストラリア(8月)	306	97,632	319
オーストラリア(9月)	255	76,140	299
オーストラリア(10月)	255	76,140	299
オーストラリア(11月)	85	25,380	299
計	2,873	897,372	312
南アフリカ(7月)	408	150,336	368
計	408	150,336	368
トルコ(1月)	595	183,708	309
トルコ(3月)	17	6,415	377
トルコ(12月)	4,845	1,720,872	355
計	5,457	1,910,995	350
チリ(3月)	17	8,165	480
チリ(4月)	17	7,560	445
チリ(7月)	3,587	1,619,001	451
チリ(8月)	14,705	6,144,201	418
チリ(9月)	11,543	4,491,769	389
チリ(10月)	10,251	3,875,796	378
チリ(11月)	10,421	3,907,440	375
チリ(12月)	4,913	1,836,130	374
計	55,454	21,890,062	395
品目計	178,283	76,425,585	429
【バレンシアオレンジ】			
中国(1月)	1,332	399,504	300
計	1,332	399,504	300
フィリピン(1月)	882	377,167	428
フィリピン(2月)	3,366	1,425,224	423
フィリピン(3月)	4,644	2,010,290	433
計	8,892	3,812,681	429
南米(1月)	2,502	1,068,656	427
南米(2月)	3,384	1,428,840	422
南米(3月)	6,534	2,771,833	424
南米(6月)	324	87,480	270
南米(7月)	340	104,652	308
南米(8月)	30	15,066	502
計	13,114	5,476,527	418

単位：k g, 円

産 地	数 量	金 額	単 価
アメリカ(4月)	14,040	5,526,360	394
アメリカ(5月)	13,950	5,334,622	382
アメリカ(6月)	15,066	5,556,600	369
アメリカ(7月)	1,026	387,720	378
計	44,082	16,805,302	381
オーストラリア(1月)	3,762	1,086,035	289
オーストラリア(2月)	882	217,184	246
オーストラリア(3月)	198	48,756	246
オーストラリア(7月)	14,950	5,162,861	345
オーストラリア(8月)	20,898	6,762,744	324
オーストラリア(9月)	22,122	6,541,468	296
オーストラリア(10月)	18,415	5,269,039	286
オーストラリア(11月)	15,524	4,611,794	297
オーストラリア(12月)	19,896	7,641,918	384
計	116,647	37,341,799	320
トルコ(1月)	432	153,732	356
トルコ(2月)	1,296	369,282	285
トルコ(3月)	3,546	907,156	256
トルコ(4月)	6,840	1,611,986	236
トルコ(5月)	11,520	2,719,980	236
トルコ(6月)	7,956	1,939,356	244
トルコ(7月)	3,726	901,260	242
トルコ(8月)	144	27,864	194
計	35,460	8,630,616	243
品目計	219,527	72,466,429	330
【グレープフルーツ】			
和歌山(4月)	639	144,720	226
計	639	144,720	226
フィリピン(1月)	1,887	682,461	362
フィリピン(2月)	238	82,639	347
フィリピン(3月)	102	34,992	343
計	2,227	800,092	359
南米(1月)	2,567	895,212	349
南米(2月)	2,091	772,740	370
南米(3月)	1,938	785,104	405
計	6,596	2,453,056	372
アメリカ(4月)	1,972	705,240	358



単位：k g, 円

産地	数量	金額	単価
アメリカ(5月)	1,887	555,444	294
アメリカ(11月)	1,666	614,844	369
アメリカ(12月)	4,250	1,614,060	380
計	9,775	3,489,588	357
メキシコ(11月)	1,564	489,024	313
メキシコ(12月)	1,751	543,348	310
計	3,315	1,032,372	311
イスラエル(1月)	4,539	1,005,898	222
イスラエル(2月)	901	197,122	219
イスラエル(3月)	2,771	709,404	256
イスラエル(4月)	6,664	1,318,788	198
イスラエル(5月)	5,967	1,156,464	194
イスラエル(6月)	663	138,996	210
計	21,505	4,526,672	210
南アフリカ(6月)	10,914	2,836,480	260
南アフリカ(7月)	14,881	3,347,320	225
南アフリカ(8月)	14,050	3,049,704	217
南アフリカ(9月)	11,798	2,352,616	199
南アフリカ(10月)	9,197	1,735,517	189
南アフリカ(11月)	969	185,598	192
計	61,809	13,507,235	219
トルコ(1月)	136	38,025	280
トルコ(2月)	1,955	427,719	219
トルコ(3月)	1,547	338,839	219
トルコ(4月)	323	85,752	265
トルコ(5月)	561	151,524	270
トルコ(12月)	3,162	806,436	255
計	7,684	1,848,295	241
品目計	113,550	27,802,030	245
【きんかん】			
奈良(12月)	4	756	189
計	4	756	189
宮崎(1月)	4,256	3,834,423	901
宮崎(2月)	7,410	5,642,110	761
宮崎(3月)	1,081	928,804	859
宮崎(11月)	1,783	1,763,100	989
宮崎(12月)	3,226	1,243,966	386

単位：k g, 円

産地	数量	金額	単価
計	17,756	13,412,403	755
鹿児島(2月)	200	121,889	609
計	200	121,889	609
品目計	17,960	13,535,048	754
【さんぼう柑】			
和歌山(1月)	10	9,331	933
和歌山(2月)	2,300	488,255	212
和歌山(3月)	2,126	411,156	193
和歌山(4月)	860	136,188	158
計	5,296	1,044,930	197
品目計	5,296	1,044,930	197
【その他柑橘類】			
奈良(1月)	120	20,645	172
奈良(2月)	75	25,777	344
計	195	46,422	238
静岡(4月)	165	46,332	281
計	165	46,332	281
愛知(2月)	150	176,360	1,176
愛知(3月)	715	696,457	974
愛知(4月)	244	165,672	679
計	1,109	1,038,489	936
三重(3月)	465	250,251	538
三重(4月)	1,995	882,252	442
計	2,460	1,132,503	460
大阪(1月)	5	816	163
大阪(2月)	232	34,525	149
大阪(3月)	25	2,683	107
大阪(4月)	1,305	274,968	211
計	1,567	312,992	200
和歌山(1月)	12,729	5,169,006	406
和歌山(2月)	102,694	35,130,452	342
和歌山(3月)	92,844	31,681,781	341
和歌山(4月)	97,336	31,621,158	325
和歌山(5月)	26,144	8,658,684	331
和歌山(6月)	199	43,416	218

単位：k g, 円

産地	数量	金額	単価
和歌山(11月)	579	613,008	1,059
和歌山(12月)	2,270	1,302,048	574
計	334,795	114,219,553	341
広島(3月)	2,520	880,515	349
計	2,520	880,515	349
山口(4月)	180	108,864	605
計	180	108,864	605
徳島(1月)	60	33,592	560
徳島(2月)	75	36,858	491
徳島(3月)	190	55,987	295
徳島(4月)	105	29,376	280
徳島(6月)	625	133,218	213
徳島(12月)	800	258,714	323
計	1,855	547,745	295
香川(2月)	770	228,614	297
香川(3月)	3,809	1,065,774	280
香川(4月)	1,260	373,475	296
香川(5月)	563	123,444	219
計	6,402	1,791,307	280
愛媛(1月)	13,184	8,401,929	637
愛媛(2月)	19,684	11,299,418	574
愛媛(3月)	42,928	15,968,028	372
愛媛(4月)	65,976	14,379,887	218
愛媛(5月)	48,139	8,751,974	182
愛媛(6月)	38,664	6,352,517	164
愛媛(7月)	17,064	3,179,304	186
愛媛(8月)	216	44,064	204
愛媛(11月)	2,689	2,216,376	824
愛媛(12月)	19,165	14,253,084	744
計	267,709	84,846,581	317
高知(2月)	1,590	1,889,451	1,188
高知(3月)	358	288,567	806
高知(4月)	210	82,512	393
高知(5月)	570	203,418	357
高知(6月)	905	236,844	262
計	3,633	2,700,792	743
佐賀(1月)	1,308	602,446	461
佐賀(2月)	3,603	1,648,356	457

単位：k g, 円

産地	数量	金額	単価
佐賀(3月)	4,705	2,510,618	534
佐賀(4月)	5,666	2,837,452	501
計	15,282	7,598,872	497
長崎(2月)	825	390,511	473
長崎(4月)	1,159	749,142	646
計	1,984	1,139,653	574
熊本(1月)	6,015	2,604,513	433
熊本(2月)	3,000	1,496,282	499
熊本(3月)	8,403	2,650,936	315
熊本(4月)	17,939	5,237,784	292
熊本(5月)	2,678	471,463	176
計	38,035	12,460,978	328
大分(3月)	62	43,448	701
大分(4月)	293	145,692	497
計	355	189,140	533
宮崎(2月)	364	253,692	697
宮崎(3月)	292	193,622	663
宮崎(12月)	188	107,568	572
計	844	554,882	657
鹿児島(1月)	3,615	3,038,367	840
鹿児島(2月)	3,560	2,531,088	711
鹿児島(3月)	5,380	2,938,803	546
鹿児島(4月)	1,390	655,128	471
鹿児島(12月)	1,830	2,233,440	1,220
計	15,775	11,396,826	722
アメリカ(4月)	390	169,139	434
アメリカ(5月)	140	66,614	476
計	530	235,753	445
品目計	695,395	241,248,199	347
【つがるリンゴ】			
長野(8月)	490	177,768	363
計	490	177,768	363
品目計	490	177,768	363
【サンつがる】			
青森(8月)	15,800	5,264,233	333

単位：k g, 円

産地	数量	金額	単価
青森(9月)	263,192	64,974,398	247
青森(10月)	81,830	18,454,738	226
計	360,822	88,693,369	246
秋田(9月)	4,240	728,352	172
計	4,240	728,352	172
長野(8月)	59,534	21,464,676	361
長野(9月)	101,236	26,674,261	263
計	160,770	48,138,937	299
品目計	525,832	137,560,658	262
【ジョナゴールド】			
青森(1月)	40,230	16,028,155	398
青森(2月)	44,305	16,439,847	371
青森(3月)	55,490	22,544,412	406
青森(4月)	43,485	16,644,344	383
青森(5月)	55,750	23,133,114	415
青森(6月)	78,200	30,181,604	386
青森(7月)	74,895	29,984,926	400
青森(8月)	36,570	16,129,400	441
青森(10月)	9,260	2,305,098	249
青森(11月)	17,260	5,018,954	291
青森(12月)	26,960	7,636,086	283
計	482,405	186,045,940	386
岩手(10月)	440	174,960	398
岩手(11月)	11,240	3,220,452	287
岩手(12月)	10	4,104	410
計	11,690	3,399,516	291
秋田(11月)	740	132,408	179
計	740	132,408	179
品目計	494,835	189,577,864	383
【紅玉りんご】			
青森(1月)	1,440	593,114	412
青森(2月)	2,700	1,065,156	395
青森(3月)	2,700	1,161,909	430
青森(4月)	220	72,360	329
青森(10月)	4,670	1,264,464	271

単位：k g, 円

産地	数量	金額	単価
青森(11月)	2,060	753,084	366
青森(12月)	2,650	853,740	322
計	16,440	5,763,827	351
長野(9月)	4,131	1,473,660	357
長野(10月)	2,646	869,292	329
長野(11月)	50	19,872	397
計	6,827	2,362,824	346
品目計	23,267	8,126,651	349
【陸奥りんご】			
青森(1月)	1,640	357,268	218
青森(2月)	1,310	362,459	277
青森(4月)	220	129,168	587
青森(5月)	40	11,880	297
青森(6月)	50	51,300	1,026
青森(10月)	120	24,192	202
青森(11月)	3,220	559,386	174
計	6,600	1,495,653	227
品目計	6,600	1,495,653	227
【世界一りんご】			
青森(1月)	1,000	220,216	220
青森(3月)	700	144,867	207
青森(4月)	460	89,424	194
青森(10月)	4,130	749,196	181
青森(11月)	140	29,808	213
計	6,430	1,233,511	192
品目計	6,430	1,233,511	192
【ふじりんご】			
青森(3月)	380	111,275	293
青森(4月)	14,900	5,331,247	358
青森(5月)	80,651	37,466,604	465
青森(6月)	143,961	64,665,767	449
青森(7月)	131,969	60,766,600	460
青森(8月)	49,730	24,396,282	491
青森(9月)	4,880	1,173,690	241

単位：k g, 円

産地	数量	金額	単価
青森(10月)	207,200	62,891,446	304
青森(11月)	66,505	15,678,781	236
計	700,176	272,481,692	389
品目計	700,176	272,481,692	389
【サンふじ】			
青森(1月)	335,565	113,261,359	338
青森(2月)	398,977	130,319,469	327
青森(3月)	455,250	145,935,936	321
青森(4月)	361,508	113,530,507	314
青森(5月)	111,046	38,485,800	347
青森(6月)	46,470	15,009,235	323
青森(7月)	5,000	1,310,472	262
青森(11月)	84,370	20,060,428	238
青森(12月)	121,260	31,475,142	260
計	1,919,446	609,388,348	317
秋田(1月)	11,940	3,490,102	292
秋田(2月)	250	89,813	359
秋田(11月)	300	61,560	205
秋田(12月)	1,100	275,400	250
計	13,590	3,916,875	288
山形(11月)	400	129,600	324
山形(12月)	130	23,868	184
計	530	153,468	290
福島(12月)	6,950	813,132	117
計	6,950	813,132	117
長野(1月)	23,250	5,671,358	244
長野(11月)	174,069	59,269,320	340
長野(12月)	292,410	70,896,902	242
計	489,729	135,837,580	277
品目計	2,430,245	750,109,403	309
【王林りんご】			
青森(1月)	39,140	12,729,215	325
青森(2月)	57,125	18,399,902	322
青森(3月)	44,365	15,891,990	358
青森(4月)	30,680	11,076,966	361

単位：k g, 円

産地	数量	金額	単価
青森(5月)	19,960	8,235,983	413
青森(6月)	18,700	8,422,272	450
青森(7月)	8,400	3,947,454	470
青森(8月)	3,800	1,296,194	341
青森(11月)	7,520	1,523,556	203
青森(12月)	49,960	17,889,714	358
計	279,650	99,413,246	355
岩手(11月)	120	29,808	248
岩手(12月)	4,130	986,040	239
計	4,250	1,015,848	239
秋田(11月)	920	238,518	259
秋田(12月)	930	245,592	264
計	1,850	484,110	262
長野(11月)	16,120	4,357,314	270
長野(12月)	3,740	974,484	261
計	19,860	5,331,798	268
品目計	305,610	106,245,002	348
【その他りんご】			
青森(1月)	18,404	5,349,728	291
青森(2月)	29,090	7,671,693	264
青森(3月)	10,625	3,130,326	295
青森(4月)	9,400	3,077,244	327
青森(5月)	8,980	3,078,270	343
青森(6月)	10,270	3,665,844	357
青森(7月)	1,620	602,856	372
青森(8月)	22,215	4,758,145	214
青森(9月)	80,080	18,867,600	236
青森(10月)	171,680	47,019,679	274
青森(11月)	118,884	28,218,175	237
青森(12月)	36,594	8,403,750	230
計	517,842	133,843,310	258
岩手(9月)	1,910	432,486	226
岩手(11月)	3,470	584,658	168
計	5,380	1,017,144	189
秋田(8月)	1,840	403,380	219
秋田(10月)	3,380	551,124	163
秋田(11月)	4,570	1,138,536	249



単位：k g, 円

産地	数量	金額	単価
計	9,790	2,093,040	214
長野(8月)	5,970	2,231,064	374
長野(9月)	16,734	5,009,634	299
長野(10月)	214,849	71,269,330	332
長野(11月)	56,252	16,755,638	298
長野(12月)	3,750	796,284	212
計	297,555	96,061,950	323
品目計	830,567	233,015,444	281
【その他赤なし】			
奈良(8月)	291	127,548	438
奈良(9月)	1,315	429,084	326
奈良(10月)	2,960	807,948	273
奈良(11月)	305	95,904	314
奈良(12月)	745	219,996	295
計	5,616	1,680,480	299
宮城(10月)	2,740	1,179,036	430
計	2,740	1,179,036	430
秋田(10月)	2,060	895,698	435
計	2,060	895,698	435
福島(11月)	400	149,580	374
計	400	149,580	374
茨城(9月)	5,200	1,588,885	306
茨城(10月)	1,670	619,380	371
茨城(11月)	2,640	840,510	318
計	9,510	3,048,775	321
栃木(9月)	5,620	1,978,128	352
栃木(10月)	17,435	7,433,964	426
栃木(11月)	10,610	4,234,680	399
計	33,665	13,646,772	405
千葉(10月)	900	325,836	362
計	900	325,836	362
新潟(9月)	480	189,864	396
新潟(10月)	2,375	856,343	361
新潟(11月)	4,530	1,596,348	352
計	7,385	2,642,555	358
富山(9月)	2,020	784,512	388
富山(10月)	7,260	2,702,592	372

単位：k g, 円

産地	数量	金額	単価
富山(11月)	310	126,036	407
計	9,590	3,613,140	377
石川(9月)	200	79,704	399
計	200	79,704	399
長野(9月)	19,960	11,591,046	581
長野(10月)	18,380	8,744,328	476
長野(11月)	250	115,884	464
長野(12月)	50	24,300	486
計	38,640	20,475,558	530
愛知(12月)	80	108,000	1,350
計	80	108,000	1,350
鳥取(1月)	350	156,648	448
鳥取(7月)	830	514,836	620
鳥取(8月)	12,095	8,105,292	670
鳥取(9月)	31,880	15,944,148	500
鳥取(10月)	13,370	5,158,944	386
鳥取(11月)	13,801	5,900,375	428
鳥取(12月)	8,461	3,286,386	388
計	80,787	39,066,629	484
岡山(9月)	116	49,032	423
岡山(11月)	2,975	530,928	178
岡山(12月)	1,390	532,008	383
計	4,481	1,111,968	248
山口(10月)	2,780	1,070,820	385
計	2,780	1,070,820	385
徳島(10月)	240	103,680	432
計	240	103,680	432
佐賀(9月)	250	108,000	432
計	250	108,000	432
熊本(9月)	6,025	2,034,504	338
熊本(10月)	1,250	455,436	364
熊本(11月)	364	137,916	379
熊本(12月)	312	118,800	381
計	7,951	2,746,656	345
大分(9月)	500	173,826	348
大分(11月)	2,820	1,169,748	415
大分(12月)	800	412,020	515
計	4,120	1,755,594	426

単位：k g, 円

産地	数量	金額	単価
品目計	211,395	93,808,481	444
【幸水なし】			
奈良(8月)	6,900	2,596,428	376
奈良(9月)	930	277,560	298
奈良(10月)	30	8,100	270
計	7,860	2,882,088	367
福島(9月)	5,480	1,743,044	318
計	5,480	1,743,044	318
富山(9月)	14,310	4,035,150	282
計	14,310	4,035,150	282
石川(9月)	9,010	2,456,244	273
計	9,010	2,456,244	273
長野(8月)	21,440	9,933,516	463
長野(9月)	11,400	4,151,628	364
計	32,840	14,085,144	429
三重(8月)	2,750	1,039,392	378
計	2,750	1,039,392	378
鳥取(8月)	16,640	9,770,868	587
計	16,640	9,770,868	587
徳島(7月)	2,260	1,462,212	647
徳島(8月)	118,460	67,748,400	572
計	120,720	69,210,612	573
福岡(7月)	660	466,668	707
福岡(8月)	330	234,468	711
計	990	701,136	708
佐賀(7月)	1,065	841,212	790
計	1,065	841,212	790
熊本(7月)	2,940	2,110,860	718
熊本(8月)	1,670	1,009,260	604
計	4,610	3,120,120	677
品目計	216,275	109,885,010	508
【豊水なし】			
奈良(8月)	40	12,420	311
奈良(9月)	20,535	5,534,028	269
奈良(10月)	1,610	399,708	248

単位：k g, 円

産地	数量	金額	単価
計	22,185	5,946,156	268
秋田(10月)	2,210	813,456	368
計	2,210	813,456	368
福島(9月)	22,780	7,122,924	313
福島(10月)	510	156,060	306
計	23,290	7,278,984	313
茨城(9月)	350	102,816	294
計	350	102,816	294
栃木(9月)	410	132,840	324
計	410	132,840	324
新潟(10月)	45	19,332	430
計	45	19,332	430
富山(9月)	2,900	963,576	332
計	2,900	963,576	332
石川(9月)	71,920	24,643,202	343
石川(10月)	5,990	1,991,304	332
計	77,910	26,634,506	342
福井(9月)	400	147,960	370
計	400	147,960	370
山梨(8月)	75	21,060	281
計	75	21,060	281
長野(9月)	48,840	17,351,334	355
計	48,840	17,351,334	355
鳥取(8月)	1,500	615,600	410
鳥取(9月)	1,700	697,680	410
計	3,200	1,313,280	410
徳島(8月)	129,640	53,834,976	415
徳島(9月)	17,600	6,005,988	341
計	147,240	59,840,964	406
福岡(9月)	2,560	757,512	296
計	2,560	757,512	296
熊本(8月)	2,775	1,148,796	414
熊本(9月)	400	145,584	364
計	3,175	1,294,380	408
大分(8月)	670	227,556	340
大分(9月)	1,400	434,160	310
計	2,070	661,716	320
品目計	336,860	123,279,872	366

単位：k g, 円

産地	数量	金額	単価
【晩三吉なし】			
鳥取(12月)	3,740	678,996	182
計	3,740	678,996	182
品目計	3,740	678,996	182
【青なし】			
奈良(8月)	1,020	405,756	398
計	1,020	405,756	398
秋田(11月)	365	102,276	280
計	365	102,276	280
山形(10月)	580	207,252	357
計	580	207,252	357
鳥取(8月)	3,685	2,217,240	602
計	3,685	2,217,240	602
徳島(9月)	3,511	1,227,744	350
計	3,511	1,227,744	350
佐賀(9月)	800	250,020	313
計	800	250,020	313
熊本(8月)	415	184,464	444
熊本(9月)	360	84,348	234
計	775	268,812	347
品目計	10,736	4,679,100	436
【二十世紀なし】			
奈良(8月)	70	36,720	525
奈良(9月)	50,205	15,485,796	308
奈良(10月)	20,840	4,975,236	239
計	71,115	20,497,752	288
新潟(10月)	215	75,751	352
計	215	75,751	352
長野(9月)	20,330	5,654,448	278
計	20,330	5,654,448	278
鳥取(7月)	820	564,624	689
鳥取(8月)	31,265	19,951,920	638
鳥取(9月)	73,890	27,332,316	370
計	105,975	47,848,860	452

単位：k g, 円

産地	数量	金額	単価
熊本(8月)	28,020	15,253,326	544
計	28,020	15,253,326	544
品目計	225,655	89,330,137	396
【新世紀なし】			
奈良(8月)	710	251,532	354
計	710	251,532	354
品目計	710	251,532	354
【西洋なし】			
青森(1月)	173	102,643	593
青森(10月)	84	40,824	486
青森(11月)	100	47,520	475
青森(12月)	600	226,530	378
計	957	417,517	436
岩手(11月)	750	283,068	377
計	750	283,068	377
山形(8月)	195	79,974	410
山形(9月)	1,755	557,723	318
山形(10月)	3,830	1,531,213	400
山形(11月)	24,732	8,279,966	335
山形(12月)	8,026	2,412,191	301
計	38,538	12,861,067	334
新潟(11月)	300	200,448	668
新潟(12月)	316	104,328	330
計	616	304,776	495
長野(10月)	7,149	3,181,680	445
長野(11月)	656	465,048	709
長野(12月)	400	216,000	540
計	8,205	3,862,728	471
品目計	49,066	17,729,156	361
【富有がき】			
奈良(1月)	18,403	5,697,720	310
奈良(10月)	82,959	25,183,818	304
奈良(11月)	689,239	153,145,264	222
奈良(12月)	711,534	121,292,273	170

単位：k g, 円

産地	数量	金額	単価
計	1,502,135	305,319,075	203
和歌山(11月)	390	67,932	174
計	390	67,932	174
広島(12月)	1,000	214,920	215
計	1,000	214,920	215
福岡(1月)	5,665	2,956,719	522
福岡(2月)	190	108,475	571
福岡(11月)	3,360	1,020,600	304
計	9,215	4,085,794	443
品目計	1,512,740	309,687,721	205
【平核無かき】			
奈良(9月)	30,273	8,944,072	295
奈良(10月)	34,452	6,634,516	193
奈良(11月)	118,338	19,018,962	161
奈良(12月)	135,790	18,298,818	135
計	318,853	52,896,368	166
山形(11月)	1,748	423,144	242
山形(12月)	1,985	276,696	139
計	3,733	699,840	187
山梨(10月)	144	60,480	420
計	144	60,480	420
和歌山(9月)	145,395	52,092,720	358
和歌山(10月)	102,956	27,056,916	263
和歌山(11月)	75,198	20,387,484	271
計	323,549	99,537,120	308
品目計	646,279	153,193,808	237
【刀根早生かき】			
奈良(7月)	9,132	4,934,693	540
奈良(8月)	25,439	14,426,111	567
奈良(9月)	88,981	29,744,669	334
奈良(10月)	692,589	130,475,286	188
奈良(11月)	93,145	12,577,464	135
奈良(12月)	85,460	9,338,544	109
計	994,746	201,496,767	203
和歌山(9月)	33,626	12,622,576	375

単位：k g, 円

産地	数量	金額	単価
和歌山(10月)	417,834	107,519,314	257
和歌山(11月)	45,978	6,831,497	149
計	497,438	126,973,387	255
品目計	1,492,184	328,470,154	220
【愛宕かき】			
徳島(11月)	6,412	1,420,040	221
徳島(12月)	515	192,715	374
計	6,927	1,612,755	233
品目計	6,927	1,612,755	233
【その他柿】			
奈良(9月)	107	29,160	273
奈良(10月)	32,721	7,581,773	232
奈良(11月)	60,789	12,053,416	198
奈良(12月)	3,132	537,516	172
計	96,749	20,201,865	209
山梨(10月)	363	87,696	242
山梨(11月)	36	9,072	252
計	399	96,768	243
愛知(10月)	511	134,460	263
愛知(11月)	16,200	2,295,432	142
計	16,711	2,429,892	145
三重(11月)	3,880	604,746	156
計	3,880	604,746	156
和歌山(11月)	4,028	1,059,804	263
計	4,028	1,059,804	263
福岡(10月)	727	190,728	262
計	727	190,728	262
品目計	122,494	24,583,803	201
【露地びわ】			
香川(5月)	1,231	1,586,833	1,289
香川(6月)	2,063	2,587,226	1,254
計	3,294	4,174,059	1,267
愛媛(6月)	580	480,978	829
計	580	480,978	829



単位：k g, 円

産地	数量	金額	単価
高知(4月)	44	79,704	1,811
計	44	79,704	1,811
長崎(4月)	591	1,469,578	2,487
長崎(5月)	1,012	1,864,447	1,842
長崎(6月)	324	452,174	1,396
計	1,927	3,786,199	1,965
鹿児島(3月)	9	20,995	2,333
鹿児島(4月)	380	655,074	1,724
鹿児島(5月)	758	1,184,458	1,563
計	1,147	1,860,527	1,622
品目計	6,992	10,381,467	1,485
【その他桃】			
奈良(6月)	3,124	1,863,756	597
奈良(7月)	12,706	7,998,696	630
奈良(8月)	1,160	560,196	483
計	16,990	10,422,648	613
青森(9月)	4,135	2,021,296	489
計	4,135	2,021,296	489
福島(7月)	2,098	1,488,100	709
福島(8月)	41,060	19,733,285	481
福島(9月)	12,975	8,036,442	619
計	56,133	29,257,827	521
山梨(5月)	959	2,165,076	2,258
山梨(6月)	24,131	17,294,396	717
山梨(7月)	90,027	63,650,178	707
山梨(8月)	43,794	28,362,204	648
山梨(9月)	775	406,080	524
計	159,686	111,877,934	701
長野(5月)	32	57,024	1,782
長野(7月)	5,997	3,949,452	659
長野(8月)	72,070	42,654,373	592
長野(9月)	5,432	3,119,364	574
計	83,531	49,780,213	596
静岡(6月)	23	33,804	1,470
計	23	33,804	1,470
和歌山(6月)	26,947	20,284,538	753
和歌山(7月)	41,285	37,586,538	910

単位：k g, 円

産地	数量	金額	単価
和歌山(8月)	15,207	10,982,952	722
計	83,439	68,854,028	825
福岡(5月)	48	74,779	1,558
福岡(6月)	570	522,245	916
計	618	597,024	966
熊本(5月)	292	319,626	1,095
熊本(6月)	406	539,919	1,330
計	698	859,545	1,231
品目計	405,253	273,704,319	675
【露地ネクタリン】			
山梨(7月)	2,322	860,544	371
山梨(8月)	2,261	629,856	279
計	4,583	1,490,400	325
長野(7月)	464	234,770	506
長野(8月)	150	48,298	322
計	614	283,068	461
品目計	5,197	1,773,468	341
【露地すもも】			
奈良(6月)	30	1,620	54
奈良(7月)	113	51,008	451
計	143	52,628	368
青森(8月)	104	67,943	653
計	104	67,943	653
山梨(6月)	736	292,188	397
山梨(7月)	2,584	2,130,192	824
山梨(8月)	12,609	9,905,987	786
山梨(9月)	362	286,297	791
計	16,291	12,614,664	774
長野(7月)	1,334	943,402	707
長野(8月)	886	780,149	881
長野(9月)	499	549,828	1,102
長野(10月)	2	4,752	2,376
計	2,721	2,278,131	837
大阪(6月)	196	83,808	428
計	196	83,808	428

単位：k g, 円

産地	数量	金額	単価
品目計	19,455	15,097,174	776
【大石早生すもも】			
奈良(6月)	398	228,096	573
奈良(7月)	262	150,736	575
計	660	378,832	574
青森(7月)	572	375,192	656
青森(8月)	257	173,696	676
計	829	548,888	662
山梨(6月)	2,376	1,435,964	604
山梨(7月)	612	479,693	784
計	2,988	1,915,657	641
長野(6月)	120	82,944	691
長野(7月)	7,689	5,432,962	707
計	7,809	5,515,906	706
大阪(6月)	38	15,898	418
計	38	15,898	418
和歌山(5月)	192	254,880	1,328
和歌山(6月)	19,199	11,997,223	625
和歌山(7月)	45	25,920	576
計	19,436	12,278,023	632
佐賀(6月)	352	197,208	560
計	352	197,208	560
品目計	32,112	20,850,412	649
【ソルダム】			
青森(7月)	40	30,240	756
青森(8月)	300	197,683	659
計	340	227,923	670
山梨(6月)	36	21,686	602
山梨(7月)	3,623	2,312,518	638
山梨(8月)	892	663,757	744
計	4,551	2,997,961	659
長野(7月)	20	15,293	765
長野(8月)	44	31,363	713
計	64	46,656	729
和歌山(6月)	660	391,392	593

単位：k g, 円

産地	数量	金額	単価
和歌山(7月)	2,733	1,672,445	612
計	3,393	2,063,837	608
佐賀(6月)	200	118,325	592
計	200	118,325	592
品目計	8,548	5,454,702	638
【プルーン】			
北海道(8月)	12	8,532	711
北海道(9月)	72	48,438	673
北海道(10月)	148	53,082	359
計	232	110,052	474
長野(7月)	45	30,240	672
長野(8月)	1,408	996,894	708
長野(9月)	1,184	832,032	703
長野(10月)	80	63,720	797
計	2,717	1,922,886	708
品目計	2,949	2,032,938	689
【露地おうとう】			
北海道(7月)	528	1,151,712	2,181
計	528	1,151,712	2,181
山形(4月)	24	175,025	7,293
山形(5月)	123	608,062	4,944
山形(6月)	9,449	18,304,866	1,937
山形(7月)	739	1,329,280	1,799
計	10,335	20,417,233	1,976
山梨(5月)	116	220,406	1,900
山梨(6月)	935	2,020,442	2,161
計	1,051	2,240,848	2,132
長野(4月)	4	77,760	19,440
長野(5月)	1	25,920	25,920
計	5	103,680	20,736
高知(2月)	4	61,936	15,484
高知(3月)	4	52,488	13,122
計	8	114,424	14,303
アメリカ(4月)	8	8,640	1,080
アメリカ(5月)	262	567,972	2,168

単位：k g, 円

産地	数量	金額	単価
アメリカ(6月)	287	639,576	2,228
アメリカ(7月)	82	158,220	1,930
アメリカ(8月)	8	1,512	189
計	647	1,375,920	2,127
その他外国(2月)	77	244,186	3,171
計	77	244,186	3,171
品目計	12,651	25,648,003	2,027
【その他仁果類. 核果類】			
高知(6月)	21	38,880	1,851
計	21	38,880	1,851
品目計	21	38,880	1,851
【あんず(杏)】			
長野(6月)	262	281,923	1,076
長野(7月)	462	387,504	839
計	724	669,427	925
品目計	724	669,427	925
【アレキサンドリア】			
岡山(8月)	420	432,799	1,030
岡山(9月)	855	744,617	871
岡山(10月)	225	185,458	824
計	1,500	1,362,874	909
品目計	1,500	1,362,874	909
【グローコールマン】			
岡山(11月)	565	721,678	1,277
岡山(12月)	628	712,994	1,135
計	1,193	1,434,672	1,203
品目計	1,193	1,434,672	1,203
【ぶどう】			
奈良(6月)	564	1,091,383	1,935
奈良(7月)	1,012	1,650,499	1,631
計	1,576	2,741,882	1,740
山梨(8月)	5,238	6,835,428	1,305

単位：k g, 円

産 地	数 量	金 額	単 価
山梨(9月)	2,532	2,274,048	898
山梨(10月)	703	509,436	725
山梨(11月)	46	42,120	916
計	8,519	9,661,032	1,134
長野(5月)	3	26,460	8,820
長野(6月)	31	173,880	5,609
長野(7月)	116	427,680	3,687
長野(8月)	177	383,616	2,167
長野(9月)	926	1,592,568	1,720
長野(10月)	63	101,196	1,606
長野(11月)	35	73,440	2,098
長野(12月)	18	51,300	2,850
計	1,369	2,830,140	2,067
大阪(8月)	66	59,184	897
計	66	59,184	897
岡山(6月)	24	42,768	1,782
岡山(7月)	1,304	2,163,132	1,659
岡山(8月)	2,290	3,152,585	1,377
岡山(9月)	1,406	1,174,694	835
岡山(10月)	802	739,951	923
岡山(11月)	271	392,429	1,448
岡山(12月)	126	154,116	1,223
計	6,223	7,819,675	1,257
フィリピン(1月)	406	272,004	670
フィリピン(2月)	34	24,728	727
計	440	296,732	674
アメリカ(8月)	17	15,120	889
アメリカ(9月)	95	79,920	841
アメリカ(10月)	224	182,520	815
アメリカ(11月)	292	230,364	789
アメリカ(12月)	443	332,316	750
計	1,071	840,240	785
オーストラリア(5月)	792	444,204	561
オーストラリア(6月)	27	15,552	576
計	819	459,756	561
チリ(2月)	148	108,825	735
チリ(3月)	492	337,090	685
チリ(4月)	1,255	709,776	566

単位：k g, 円

産地	数量	金額	単価
チリ(5月)	1,476	812,268	550
チリ(6月)	1,085	448,108	413
チリ(7月)	57	23,598	414
計	4,513	2,439,665	541
品目計	24,596	27,148,306	1,104
【デラウェア】			
奈良(5月)	4,072	7,412,499	1,820
奈良(6月)	26,938	31,936,658	1,186
奈良(7月)	27,292	26,865,432	984
奈良(8月)	6,068	4,262,522	702
計	64,370	70,477,111	1,095
山形(7月)	40	47,520	1,188
山形(8月)	525	669,600	1,275
山形(9月)	120	84,888	707
計	685	802,008	1,171
山梨(5月)	4	18,144	4,536
山梨(7月)	126	125,712	998
山梨(8月)	12,562	10,113,552	805
山梨(9月)	8	5,184	648
計	12,700	10,262,592	808
長野(7月)	52	94,878	1,825
長野(8月)	200	150,379	752
計	252	245,257	973
京都(7月)	530	587,477	1,108
計	530	587,477	1,108
大阪(5月)	1,764	3,024,994	1,715
大阪(6月)	21,037	23,419,260	1,113
大阪(7月)	28,724	26,771,062	932
大阪(8月)	7,666	4,822,189	629
計	59,191	58,037,505	981
島根(5月)	317	560,628	1,769
島根(6月)	40	58,212	1,455
計	357	618,840	1,733
徳島(7月)	74	111,888	1,512
計	74	111,888	1,512
福岡(5月)	170	546,480	3,215
計	170	546,480	3,215

単位：k g, 円

産 地	数 量	金 額	単 価
品目計	138,329	141,689,158	1,024
	【シャインマスカット】		
奈良(7月)	42	113,400	2,700
奈良(8月)	527	1,195,344	2,268
計	569	1,308,744	2,300
山梨(6月)	190	1,238,976	6,521
山梨(7月)	331	1,535,220	4,638
山梨(8月)	6,176	14,062,626	2,277
山梨(9月)	42,296	67,661,568	1,600
山梨(10月)	27,789	41,991,739	1,511
山梨(11月)	275	422,388	1,536
計	77,057	126,912,517	1,647
長野(1月)	225	912,125	4,054
長野(2月)	50	209,952	4,199
長野(5月)	244	463,320	1,899
長野(6月)	40	262,548	6,564
長野(7月)	152	640,440	4,213
長野(8月)	2,622	7,083,774	2,702
長野(9月)	8,230	13,535,424	1,645
長野(10月)	11,010	18,156,852	1,649
長野(11月)	5,304	9,843,012	1,856
長野(12月)	1,939	4,058,748	2,093
計	29,816	55,166,195	1,850
大阪(7月)	2,772	8,157,672	2,943
大阪(8月)	687	1,695,168	2,467
大阪(9月)	145	113,854	785
計	3,604	9,966,694	2,765
岡山(6月)	36	142,560	3,960
岡山(7月)	2,337	8,203,140	3,510
岡山(8月)	7,629	20,348,604	2,667
岡山(9月)	5,439	8,972,770	1,650
岡山(10月)	2,655	4,714,740	1,776
岡山(11月)	559	1,215,108	2,174
岡山(12月)	84	148,176	1,764
計	18,739	43,745,098	2,334
品目計	129,785	237,099,248	1,827



単位：k g, 円

産地	数量	金額	単価
【巨峰ぶどう】			
奈良(5月)	26	66,528	2,559
奈良(6月)	1,477	2,490,437	1,686
奈良(7月)	6,561	9,248,861	1,410
奈良(8月)	6,512	7,775,395	1,194
奈良(9月)	3,113	2,556,058	821
計	17,689	22,137,279	1,251
山梨(6月)	90	215,460	2,394
山梨(7月)	277	567,864	2,050
山梨(8月)	25,516	31,713,941	1,243
山梨(9月)	7,429	7,744,572	1,042
山梨(10月)	353	208,116	590
計	33,665	40,449,953	1,202
長野(6月)	32	54,540	1,704
長野(7月)	248	574,020	2,315
長野(8月)	1,343	2,075,004	1,545
長野(9月)	10,124	13,561,150	1,340
長野(10月)	10,637	14,979,438	1,408
長野(11月)	1,898	3,014,172	1,588
計	24,282	34,258,324	1,411
大阪(6月)	2,556	4,291,056	1,679
大阪(7月)	5,201	7,847,388	1,509
大阪(8月)	1,307	1,513,188	1,158
計	9,064	13,651,632	1,506
福岡(5月)	54	130,529	2,417
計	54	130,529	2,417
品目計	84,754	110,627,717	1,305
【ピオーネぶどう】			
山梨(6月)	202	594,000	2,941
山梨(7月)	580	1,266,840	2,184
山梨(8月)	9,621	12,351,852	1,284
山梨(9月)	21,127	24,223,428	1,147
山梨(10月)	5,106	6,080,832	1,191
山梨(11月)	7	10,044	1,435
計	36,643	44,526,996	1,215

単位：k g, 円

産地	数量	金額	単価
長野(10月)	1,533	2,224,800	1,451
長野(11月)	359	509,760	1,420
計	1,892	2,734,560	1,445
大阪(8月)	139	61,128	440
大阪(9月)	41	27,994	683
計	180	89,122	495
岡山(6月)	1,012	2,227,241	2,201
岡山(7月)	5,954	10,107,439	1,698
岡山(8月)	6,035	8,304,984	1,376
岡山(9月)	5,877	4,511,592	768
岡山(10月)	2,638	2,802,351	1,062
岡山(11月)	200	267,084	1,335
計	21,716	28,220,691	1,300
福岡(6月)	120	281,124	2,343
計	120	281,124	2,343
品目計	60,551	75,852,493	1,253
【甲州ぶどう】			
山梨(9月)	80	43,200	540
山梨(10月)	522	320,436	614
計	602	363,636	604
品目計	602	363,636	604
【ネオマスカット】			
大阪(8月)	34	17,280	508
大阪(9月)	168	78,203	465
計	202	95,483	473
品目計	202	95,483	473
【マスカットベリーA】			
山梨(8月)	50	23,760	475
山梨(9月)	1,737	1,072,224	617
山梨(10月)	110	70,848	644
計	1,897	1,166,832	615
大阪(8月)	1,766	719,280	407
大阪(9月)	1,824	736,970	404
計	3,590	1,456,250	406

単位：k g, 円

産地	数量	金額	単価
岡山(8月)	16	8,640	540
計	16	8,640	540
品目計	5,503	2,631,722	478
【くり(栗)】			
奈良(9月)	258	213,192	826
奈良(10月)	642	409,190	637
計	900	622,382	692
青森(9月)	650	661,500	1,018
計	650	661,500	1,018
茨城(9月)	7,924	7,994,419	1,009
茨城(10月)	4,979	5,302,897	1,065
計	12,903	13,297,316	1,031
大阪(9月)	154	102,006	662
大阪(10月)	119	83,592	702
計	273	185,598	680
山口(11月)	60	119,880	1,998
計	60	119,880	1,998
徳島(10月)	236	167,184	708
計	236	167,184	708
愛媛(9月)	10	15,660	1,566
計	10	15,660	1,566
熊本(9月)	30	49,680	1,656
計	30	49,680	1,656
品目計	15,062	15,119,200	1,004
【いちじく】			
奈良(5月)	1,923	3,678,696	1,913
奈良(6月)	4,202	7,122,708	1,695
奈良(7月)	10,868	13,135,608	1,209
奈良(8月)	81,859	50,961,388	623
奈良(9月)	47,559	29,014,200	610
奈良(10月)	14,382	9,260,762	644
奈良(11月)	4,551	3,004,398	660
奈良(12月)	24	14,040	585
計	165,368	116,191,800	703
和歌山(7月)	791	1,138,968	1,440

単位：k g, 円

産地	数量	金額	単価
和歌山(8月)	4,900	3,829,874	782
和歌山(9月)	2,695	1,945,944	722
和歌山(10月)	1,001	786,024	785
計	9,387	7,700,810	820
熊本(5月)	15	34,776	2,318
熊本(6月)	5	9,288	1,858
計	20	44,064	2,203
品目計	174,775	123,936,674	709
【いちご(苺)】			
奈良(1月)	54,274	108,501,771	1,999
奈良(2月)	95,768	153,885,469	1,607
奈良(3月)	114,894	136,464,515	1,188
奈良(4月)	94,309	92,492,129	981
奈良(5月)	30,229	29,907,776	989
奈良(6月)	527	453,190	860
奈良(11月)	3,551	8,736,552	2,460
奈良(12月)	30,253	67,236,415	2,222
計	423,805	597,677,817	1,410
茨城(2月)	1,410	2,740,807	1,944
茨城(3月)	250	359,951	1,440
計	1,660	3,100,758	1,868
栃木(2月)	90	136,469	1,516
栃木(3月)	1,825	2,790,029	1,529
栃木(4月)	225	291,924	1,297
栃木(5月)	595	597,888	1,005
栃木(11月)	100	231,120	2,311
栃木(12月)	179	449,928	2,514
計	3,014	4,497,358	1,492
山梨(6月)	8	16,200	2,025
山梨(7月)	16	32,400	2,025
計	24	48,600	2,025
静岡(1月)	84	157,464	1,875
静岡(2月)	246	474,725	1,930
計	330	632,189	1,916
愛知(1月)	2,825	5,084,955	1,800
愛知(2月)	13,190	19,138,641	1,451
愛知(3月)	25,357	26,344,077	1,039

単位：k g, 円

産地	数量	金額	単価
愛知(4月)	15,145	14,256,000	941
愛知(5月)	10,110	9,721,782	962
愛知(6月)	670	685,692	1,023
愛知(11月)	3,480	6,193,022	1,780
愛知(12月)	9,973	17,859,204	1,791
計	80,750	99,283,373	1,230
三重(1月)	360	716,403	1,990
三重(3月)	235	312,479	1,330
計	595	1,028,882	1,729
兵庫(5月)	211	314,669	1,491
兵庫(12月)	3	10,152	3,384
計	214	324,821	1,518
徳島(1月)	418	985,841	2,358
徳島(2月)	109	255,436	2,343
徳島(3月)	1,532	2,286,238	1,492
徳島(4月)	568	771,854	1,359
計	2,627	4,299,369	1,637
香川(2月)	248	492,337	1,985
香川(3月)	142	220,379	1,552
香川(4月)	203	223,992	1,103
香川(5月)	45	82,998	1,844
香川(6月)	175	522,720	2,987
香川(12月)	7	27,216	3,888
計	820	1,569,642	1,914
愛媛(4月)	310	388,044	1,252
愛媛(5月)	140	133,056	950
愛媛(6月)	68	95,688	1,407
愛媛(11月)	121	234,414	1,937
計	639	851,202	1,332
高知(4月)	302	314,496	1,041
高知(5月)	26	19,958	768
計	328	334,454	1,020
福岡(1月)	3,407	8,070,251	2,369
福岡(2月)	2,325	4,138,598	1,780
福岡(3月)	3,359	4,673,036	1,391
福岡(4月)	3,544	3,659,882	1,033
福岡(5月)	419	441,072	1,053
福岡(11月)	586	1,381,136	2,357

単位：k g, 円

産地	数量	金額	単価
福岡(12月)	2,169	4,943,030	2,279
計	15,809	27,307,005	1,727
佐賀(1月)	144	328,342	2,280
佐賀(3月)	55	80,948	1,472
佐賀(4月)	250	310,500	1,242
佐賀(5月)	150	183,600	1,224
佐賀(12月)	14	84,132	6,009
計	613	987,522	1,611
長崎(1月)	26,189	51,239,484	1,957
長崎(2月)	23,046	40,399,279	1,753
長崎(3月)	37,733	44,959,378	1,192
長崎(4月)	24,915	26,154,403	1,050
長崎(5月)	345	411,264	1,192
長崎(12月)	8,985	19,321,567	2,150
計	121,213	182,485,375	1,505
熊本(1月)	9,496	19,190,073	2,021
熊本(2月)	16,383	27,484,340	1,678
熊本(3月)	29,528	35,920,319	1,216
熊本(4月)	18,486	19,622,995	1,062
熊本(5月)	8,672	8,664,516	999
熊本(11月)	1,546	3,043,105	1,968
熊本(12月)	10,955	20,277,848	1,851
計	95,066	134,203,196	1,412
大分(3月)	560	554,436	990
大分(4月)	692	801,468	1,158
大分(5月)	1,895	1,899,374	1,002
大分(6月)	1,037	1,276,819	1,231
大分(11月)	73	190,728	2,613
大分(12月)	1,388	2,549,200	1,837
計	5,645	7,272,025	1,288
鹿児島(1月)	635	1,227,286	1,933
鹿児島(2月)	1,953	3,278,244	1,679
鹿児島(3月)	505	559,872	1,109
鹿児島(4月)	1,490	1,561,896	1,048
鹿児島(5月)	246	246,694	1,003
鹿児島(11月)	25	43,632	1,745
鹿児島(12月)	560	989,496	1,767
計	5,414	7,907,120	1,460

単位：k g, 円

産 地	数 量	金 額	単 価
アメリカ(6月)	227	615,514	2,712
アメリカ(7月)	392	1,048,378	2,674
アメリカ(8月)	388	1,027,814	2,649
アメリカ(9月)	294	776,779	2,642
アメリカ(10月)	326	932,483	2,860
アメリカ(11月)	120	357,696	2,981
計	1,747	4,758,664	2,724
オランダ(11月)	20	60,480	3,024
計	20	60,480	3,024
品目計	760,333	1,078,629,852	1,419
【アールスメロン】			
奈良(7月)	14	1,458	104
計	14	1,458	104
山形(8月)	38	19,224	506
山形(9月)	8	1,944	243
計	46	21,168	460
茨城(7月)	384	207,058	539
茨城(8月)	2,634	1,372,896	521
茨城(9月)	2,236	938,034	420
茨城(10月)	3,504	1,511,957	431
茨城(11月)	675	299,916	444
計	9,433	4,329,861	459
石川(9月)	701	358,074	511
計	701	358,074	511
福井(9月)	7,448	3,850,146	517
福井(10月)	7,888	4,437,072	563
計	15,336	8,287,218	540
長野(8月)	440	240,106	546
計	440	240,106	546
岐阜(7月)	40	17,280	432
岐阜(8月)	144	47,952	333
計	184	65,232	355
静岡(1月)	1,200	1,836,730	1,531
静岡(2月)	2,981	4,113,076	1,380
静岡(3月)	3,772	5,649,808	1,498
静岡(4月)	2,643	3,361,284	1,272
静岡(5月)	2,369	2,165,616	914

単位：k g, 円

産地	数量	金額	単価
静岡(6月)	3,415	2,694,438	789
静岡(7月)	7,011	4,747,518	677
静岡(8月)	6,269	3,914,460	624
静岡(9月)	4,129	2,968,974	719
静岡(10月)	3,756	2,616,106	697
静岡(11月)	4,118	2,866,968	696
静岡(12月)	2,448	2,542,536	1,039
計	44,111	39,477,514	895
愛知(3月)	40	57,154	1,429
愛知(6月)	232	173,124	746
愛知(7月)	14,124	5,839,560	413
愛知(8月)	19,413	9,486,688	489
愛知(9月)	1,978	831,438	420
計	35,787	16,387,964	458
島根(10月)	257	169,020	658
島根(11月)	160	81,000	506
計	417	250,020	600
高知(1月)	2,290	2,915,650	1,273
高知(2月)	781	983,975	1,260
高知(3月)	2,666	3,757,091	1,409
高知(4月)	5,769	6,274,746	1,088
高知(5月)	4,696	3,576,420	762
高知(6月)	2,819	2,130,516	756
高知(7月)	5,784	3,439,854	595
高知(8月)	4,711	2,738,664	581
高知(9月)	189	134,784	713
高知(10月)	485	380,376	784
高知(11月)	5,367	3,759,588	701
高知(12月)	4,969	5,391,792	1,085
計	40,526	35,483,456	876
長崎(8月)	216	121,500	563
長崎(10月)	440	272,916	620
長崎(11月)	344	170,748	496
長崎(12月)	360	207,360	576
計	1,360	772,524	568
熊本(1月)	2,034	2,020,905	994
熊本(2月)	1,393	1,283,157	921
熊本(3月)	32	46,656	1,458



単位：k g, 円

産地	数量	金額	単価
熊本(4月)	1,195	1,022,112	855
熊本(5月)	2,383	1,532,736	643
熊本(6月)	4,688	2,379,672	508
熊本(7月)	1,052	468,936	446
熊本(9月)	250	76,896	308
熊本(10月)	96	53,676	559
熊本(11月)	856	555,044	648
熊本(12月)	1,744	1,540,836	884
計	15,723	10,980,626	698
宮崎(1月)	1,939	2,210,561	1,140
宮崎(2月)	2,712	2,973,970	1,097
宮崎(3月)	1,499	2,133,112	1,423
宮崎(4月)	1,516	1,617,948	1,067
宮崎(5月)	2,025	1,274,292	629
宮崎(6月)	512	294,192	575
宮崎(7月)	1,241	506,736	408
宮崎(11月)	264	208,008	788
宮崎(12月)	2,396	2,091,420	873
計	14,104	13,310,239	944
鹿児島(4月)	60	54,378	906
鹿児島(5月)	336	227,016	676
計	396	281,394	711
品目計	178,578	130,246,854	729
【その他メロン】			
奈良(6月)	70	14,364	205
奈良(7月)	273	57,240	210
奈良(8月)	30	4,212	140
計	373	75,816	203
北海道(7月)	1,822	1,059,156	581
北海道(8月)	2,368	1,378,123	582
北海道(9月)	1,224	752,004	614
北海道(10月)	1,984	1,017,522	513
計	7,398	4,206,805	569
青森(7月)	10,709	5,972,400	558
青森(8月)	21,922	10,979,442	501
青森(9月)	9,644	3,930,768	408
計	42,275	20,882,610	494

単位：k g, 円

産地	数量	金額	単価
秋田(7月)	125	71,928	575
計	125	71,928	575
山形(7月)	4,395	1,615,939	368
山形(8月)	1,170	620,784	531
計	5,565	2,236,723	402
茨城(4月)	19,621	12,409,319	632
茨城(5月)	29,687	15,727,154	530
茨城(6月)	51,900	23,185,656	447
茨城(7月)	28,805	9,274,716	322
計	130,013	60,596,845	466
千葉(6月)	1,415	873,018	617
千葉(7月)	3,995	1,681,398	421
千葉(8月)	1,100	410,724	373
計	6,510	2,965,140	455
愛知(5月)	11,380	5,468,348	481
愛知(6月)	31,263	11,785,554	377
愛知(7月)	19,432	7,022,754	361
計	62,075	24,276,656	391
大阪(5月)	380	155,304	409
計	380	155,304	409
鳥取(10月)	1,496	709,020	474
計	1,496	709,020	474
高知(1月)	182	182,775	1,004
高知(3月)	60	83,048	1,384
高知(6月)	325	135,432	417
高知(7月)	45	29,700	660
高知(10月)	67	69,336	1,035
高知(11月)	76	50,760	668
高知(12月)	92	69,552	756
計	847	620,603	733
長崎(3月)	270	192,981	715
長崎(4月)	5,072	2,144,588	423
長崎(5月)	440	184,140	419
長崎(6月)	490	165,650	338
計	6,272	2,687,359	428
熊本(1月)	312	366,250	1,174
熊本(2月)	800	497,820	622
熊本(3月)	987	632,189	641

単位：k g, 円

産地	数量	金額	単価
熊本(4月)	1,945	1,177,967	606
熊本(5月)	19,480	11,011,280	565
熊本(6月)	28,594	12,673,530	443
熊本(7月)	1,856	445,716	240
熊本(11月)	288	163,566	568
熊本(12月)	266	257,850	969
計	54,528	27,226,168	499
宮崎(3月)	45	65,318	1,452
宮崎(4月)	115	89,856	781
宮崎(5月)	7,115	3,958,373	556
宮崎(6月)	2,095	898,992	429
計	9,370	5,012,539	535
鹿児島(4月)	135	80,892	599
鹿児島(5月)	2,403	1,103,382	459
鹿児島(6月)	355	172,530	486
計	2,893	1,356,804	469
南米(1月)	730	352,194	482
南米(2月)	750	347,354	463
南米(3月)	610	252,129	413
計	2,090	951,677	455
アメリカ(7月)	20	9,936	497
アメリカ(8月)	560	270,421	483
アメリカ(9月)	700	319,237	456
アメリカ(10月)	750	357,588	477
アメリカ(11月)	240	90,072	375
計	2,270	1,047,254	461
台湾(1月)	30	13,647	455
台湾(2月)	70	31,609	452
台湾(3月)	100	39,658	397
計	200	84,914	425
メキシコ(4月)	810	313,848	387
メキシコ(5月)	960	380,333	396
メキシコ(6月)	710	282,020	397
メキシコ(7月)	450	179,172	398
メキシコ(8月)	30	11,340	378
メキシコ(11月)	90	42,984	478
メキシコ(12月)	450	218,052	485
計	3,500	1,427,749	408

単位：k g, 円

産 地	数 量	金 額	単 価
オーストラリア(5月)	448	162,216	362
オーストラリア(6月)	910	308,264	339
オーストラリア(7月)	84	29,808	355
オーストラリア(11月)	252	96,228	382
オーストラリア(12月)	350	121,392	347
計	2,044	717,908	351
その他外国(4月)	490	192,780	393
その他外国(5月)	280	112,320	401
計	770	305,100	396
品目計	340,994	157,614,922	462
【プリンスメロン】			
愛知(6月)	515	221,076	429
計	515	221,076	429
長崎(5月)	300	147,528	492
計	300	147,528	492
熊本(4月)	600	312,282	520
熊本(5月)	112	43,956	392
計	712	356,238	500
品目計	1,527	724,842	475
【キンショウメロン】			
熊本(3月)	52	51,438	989
熊本(4月)	249	186,905	751
熊本(5月)	365	226,908	622
計	666	465,251	699
品目計	666	465,251	699
【アンデスメロン】			
山形(6月)	870	333,018	383
山形(7月)	9,680	2,931,185	303
山形(8月)	1,745	557,010	319
計	12,295	3,821,213	311
茨城(4月)	3,030	2,168,370	716
茨城(5月)	7,965	3,909,395	491
茨城(6月)	10,939	5,121,511	468
茨城(7月)	7,765	2,222,154	286

単位：k g, 円

産 地	数 量	金 額	単 価
計	29,699	13,421,430	452
栃木(4月)	5	4,644	929
計	5	4,644	929
福井(7月)	96	35,856	374
計	96	35,856	374
熊本(1月)	660	397,392	602
熊本(2月)	2,610	1,464,671	561
熊本(3月)	2,868	1,540,581	537
熊本(4月)	3,715	2,279,178	614
熊本(5月)	10,120	5,973,059	590
熊本(6月)	965	396,684	411
熊本(12月)	350	279,936	800
計	21,288	12,331,501	579
鹿児島(5月)	245	143,154	584
計	245	143,154	584
品目計	63,628	29,757,798	468
【アムスメロン】			
青森(7月)	88	53,892	612
計	88	53,892	612
島根(7月)	125	57,618	461
計	125	57,618	461
長崎(5月)	45	27,324	607
計	45	27,324	607
熊本(4月)	160	134,730	842
熊本(5月)	165	81,486	494
計	325	216,216	665
品目計	583	355,050	609
【ホームランメロン】			
茨城(6月)	555	206,496	372
茨城(7月)	95	30,780	324
計	650	237,276	365
熊本(4月)	130	95,580	735
熊本(5月)	90	48,168	535
計	220	143,748	653
品目計	870	381,024	438

単位：k g, 円

産地	数量	金額	単価
【すいか】			
奈良(5月)	450	80,892	180
奈良(6月)	6,874	1,164,780	169
奈良(7月)	49,691	8,088,174	163
奈良(8月)	87,229	9,223,740	106
計	144,244	18,557,586	129
北海道(9月)	4,010	970,272	242
計	4,010	970,272	242
青森(8月)	71,620	13,287,294	186
青森(9月)	4,845	459,518	95
計	76,465	13,746,812	180
秋田(7月)	16,390	4,818,744	294
秋田(8月)	44,594	12,783,312	287
計	60,984	17,602,056	289
山形(7月)	72,098	17,623,958	244
山形(8月)	148,564	34,817,742	234
山形(9月)	7,332	1,253,556	171
計	227,994	53,695,256	236
千葉(6月)	1,911	232,978	122
千葉(7月)	1,924	54,346	28
計	3,835	287,324	75
神奈川(7月)	4,050	649,080	160
計	4,050	649,080	160
新潟(7月)	3,225	816,210	253
計	3,225	816,210	253
富山(8月)	60	22,140	369
計	60	22,140	369
石川(6月)	15,195	3,926,124	258
石川(7月)	104,550	28,036,530	268
石川(8月)	6,495	686,664	106
計	126,240	32,649,318	259
福井(6月)	19,215	3,713,256	193
福井(7月)	36,240	8,113,284	224
計	55,455	11,826,540	213
長野(7月)	234,720	57,421,980	245
長野(8月)	255,680	57,790,584	226
長野(9月)	20,480	4,471,308	218

単位：k g, 円

産地	数量	金額	単価
計	510,880	119,683,872	234
愛知(5月)	10,918	2,995,596	274
愛知(6月)	76,245	16,654,248	218
愛知(7月)	69,352	16,220,304	234
愛知(8月)	1,167	160,812	138
愛知(9月)	2,440	539,136	221
計	160,122	36,570,096	228
京都(7月)	750	178,200	238
計	750	178,200	238
鳥取(5月)	31	12,960	418
鳥取(6月)	122,292	35,545,176	291
鳥取(7月)	61,303	16,501,698	269
鳥取(9月)	3,782	1,167,264	309
計	187,408	53,227,098	284
広島(7月)	1,554	496,584	320
計	1,554	496,584	320
高知(1月)	180	152,798	849
高知(2月)	336	247,860	738
高知(3月)	340	263,840	776
高知(4月)	1,815	897,480	494
高知(5月)	347	151,200	436
高知(6月)	365	168,480	462
高知(7月)	267	110,700	415
高知(10月)	260	157,086	604
高知(11月)	199	131,760	662
高知(12月)	270	204,660	758
計	4,379	2,485,864	568
福岡(7月)	1,995	439,020	220
計	1,995	439,020	220
長崎(2月)	300	93,079	310
長崎(6月)	930	121,068	130
長崎(7月)	4,665	1,212,084	260
長崎(9月)	180	55,836	310
長崎(10月)	4,266	508,788	119
計	10,341	1,990,855	193
熊本(1月)	2,610	629,798	241
熊本(2月)	3,210	892,646	278
熊本(3月)	40,644	13,749,173	338

単位：k g, 円

産地	数量	金額	単価
熊本(4月)	178,989	62,721,929	350
熊本(5月)	266,196	80,812,123	304
熊本(6月)	177,435	36,307,008	205
熊本(7月)	30,900	5,385,204	174
熊本(11月)	2,205	461,808	209
熊本(12月)	1,725	386,208	224
計	703,914	201,345,897	286
品目計	2,287,905	567,240,080	248
【こだま西瓜】			
奈良(7月)	122	16,146	132
奈良(8月)	8	432	54
計	130	16,578	128
青森(8月)	5,540	1,918,836	346
計	5,540	1,918,836	346
山形(7月)	328	101,844	311
計	328	101,844	311
新潟(8月)	240	134,028	558
計	240	134,028	558
長野(7月)	3,690	2,000,160	542
長野(8月)	3,996	2,037,744	510
計	7,686	4,037,904	525
静岡(7月)	3,750	1,196,262	319
計	3,750	1,196,262	319
愛知(5月)	450	164,808	366
愛知(7月)	220	54,216	246
計	670	219,024	327
京都(7月)	1,678	613,656	366
計	1,678	613,656	366
和歌山(5月)	9,220	4,409,748	478
和歌山(6月)	53,320	18,605,916	349
和歌山(7月)	30,000	7,963,488	265
和歌山(8月)	2,990	637,200	213
計	95,530	31,616,352	331
鳥取(10月)	360	158,652	441
計	360	158,652	441
広島(7月)	2,450	578,232	236
計	2,450	578,232	236



単位：k g, 円

産 地	数 量	金 額	単 価
長崎(4月)	1,010	343,386	340
長崎(5月)	11,240	3,642,419	324
長崎(6月)	26,250	5,861,387	223
長崎(7月)	3,960	544,968	138
長崎(8月)	968	347,814	359
計	43,428	10,739,974	247
熊本(3月)	438	277,487	634
熊本(4月)	6,382	3,529,926	553
熊本(5月)	4,994	2,021,112	405
熊本(6月)	1,868	518,886	278
計	13,682	6,347,411	464
品目計	175,472	57,678,753	329
【バ ナ ナ】			
フィリピン(1月)	43,822	10,423,279	238
フィリピン(2月)	44,856	11,129,203	248
フィリピン(3月)	39,036	9,993,925	256
フィリピン(4月)	51,218	11,915,878	233
フィリピン(5月)	74,203	15,588,427	210
フィリピン(6月)	62,860	14,496,743	231
フィリピン(7月)	58,925	13,413,735	228
フィリピン(8月)	62,948	14,643,189	233
フィリピン(9月)	81,067	16,938,965	209
フィリピン(10月)	76,619	16,316,154	213
フィリピン(11月)	62,238	13,908,388	223
フィリピン(12月)	63,917	14,598,661	228
計	721,709	163,366,547	226
南米(4月)	26,104	6,062,214	232
南米(5月)	12,116	2,887,817	238
南米(6月)	9,828	2,363,975	241
南米(7月)	8,317	1,982,253	238
南米(8月)	6,630	1,683,844	254
南米(9月)	8,398	1,989,182	237
南米(10月)	12,173	2,927,059	240
南米(11月)	8,320	2,035,649	245
南米(12月)	5,722	1,558,964	272
計	97,608	23,490,957	241
台湾(1月)	39	10,148	260

単位：k g, 円

産地	数量	金額	単価
台湾(2月)	26	6,765	260
台湾(3月)	52	13,530	260
計	117	30,443	260
韓国(1月)	20,540	4,522,984	220
韓国(2月)	10,244	2,472,264	241
韓国(3月)	20,007	4,805,211	240
計	50,791	11,800,459	232
メキシコ(4月)	65	16,757	258
メキシコ(5月)	52	15,669	301
メキシコ(6月)	52	17,712	341
メキシコ(7月)	65	22,140	341
メキシコ(8月)	52	17,712	341
メキシコ(9月)	65	22,140	341
メキシコ(10月)	52	17,712	341
メキシコ(11月)	52	17,712	341
メキシコ(12月)	65	23,161	356
計	520	170,715	328
ベトナム(5月)	2	540	270
ベトナム(6月)	52	11,094	213
ベトナム(7月)	3,276	682,990	208
計	3,330	694,624	209
品目計	874,075	199,553,745	228
【パインアップル】			
フィリピン(1月)	2,528	581,217	230
フィリピン(2月)	2,244	499,219	222
フィリピン(3月)	3,644	820,329	225
フィリピン(4月)	9,924	1,885,572	190
フィリピン(5月)	11,460	2,234,159	195
フィリピン(6月)	13,308	2,497,824	188
フィリピン(7月)	14,820	2,939,521	198
フィリピン(8月)	14,280	2,938,153	206
フィリピン(9月)	12,621	2,628,310	208
フィリピン(10月)	13,185	2,639,803	200
フィリピン(11月)	8,793	1,853,334	211
フィリピン(12月)	11,448	2,182,615	191
計	118,255	23,700,056	200
台湾(4月)	1,704	395,874	232

単位：k g, 円

産地	数量	金額	単価
台湾(5月)	2,904	610,416	210
台湾(6月)	528	138,348	262
計	5,136	1,144,638	223
品目計	123,391	24,844,694	201
【キウイフルーツ】			
奈良(1月)	1,405	741,480	528
奈良(2月)	10,581	4,671,338	441
奈良(3月)	1,879	900,613	479
奈良(11月)	31	4,255	137
奈良(12月)	70	11,124	159
計	13,966	6,328,810	453
山形(11月)	4	2,268	567
計	4	2,268	567
群馬(3月)	1,224	948,516	775
群馬(11月)	360	166,536	463
群馬(12月)	1,278	577,498	452
計	2,862	1,692,550	591
神奈川(3月)	450	355,169	789
神奈川(4月)	400	280,800	702
計	850	635,969	748
山梨(10月)	1,206	490,450	407
山梨(11月)	4,098	1,332,115	325
計	5,304	1,822,565	344
長野(11月)	656	344,736	526
計	656	344,736	526
大阪(11月)	451	49,896	111
計	451	49,896	111
和歌山(1月)	29,140	17,529,067	602
和歌山(2月)	70,923	40,501,374	571
和歌山(3月)	31,819	18,649,570	586
和歌山(4月)	167	99,425	595
和歌山(11月)	840	264,600	315
計	132,889	77,044,036	580
徳島(2月)	662	462,011	698
徳島(3月)	1,591	1,156,824	727
徳島(12月)	144	48,600	338
計	2,397	1,667,435	696

単位：k g, 円

産 地	数 量	金 額	単 価
香川(3月)	49	23,970	489
香川(12月)	80	17,280	216
計	129	41,250	320
愛媛(1月)	4,677	3,092,243	661
愛媛(2月)	4,159	2,847,416	685
愛媛(3月)	2,921	2,289,993	784
愛媛(4月)	1,230	565,434	460
愛媛(12月)	1,080	628,776	582
計	14,067	9,423,862	670
福岡(1月)	245	191,290	781
福岡(2月)	320	231,997	725
福岡(3月)	496	401,545	810
福岡(12月)	180	72,900	405
計	1,241	897,732	723
フィリピン(3月)	72	49,455	687
計	72	49,455	687
アメリカ(1月)	292	153,090	524
アメリカ(4月)	521	332,964	639
アメリカ(5月)	180	116,122	645
アメリカ(9月)	2	5,573	2,787
計	995	607,749	611
ニュージーランド(4)	4,376	2,344,831	536
ニュージーランド(5)	9,432	5,072,803	538
ニュージーランド(6)	9,192	4,889,943	532
ニュージーランド(7)	8,116	4,315,421	532
ニュージーランド(8)	7,326	3,872,016	529
ニュージーランド(9)	6,684	3,518,627	526
ニュージーランド(10)	6,612	3,486,575	527
ニュージーランド(11)	4,298	2,381,735	554
ニュージーランド(12)	4,092	2,279,524	557
計	60,128	32,161,475	535
その他外国(1月)	1,320	753,740	571
計	1,320	753,740	571
品目計	237,331	133,523,528	563
【マンゴー】			
高知(7月)	72	94,284	1,310
計	72	94,284	1,310

単位：k g, 円

産地	数量	金額	単価
宮崎(3月)	22	183,708	8,350
宮崎(4月)	1,132	6,390,900	5,646
宮崎(5月)	2,412	10,643,778	4,413
宮崎(6月)	2,242	8,871,444	3,957
宮崎(7月)	2,103	6,947,208	3,303
宮崎(8月)	49	146,448	2,989
計	7,960	33,183,486	4,169
鹿児島(4月)	91	394,200	4,332
鹿児島(5月)	500	1,765,152	3,530
計	591	2,159,352	3,654
沖縄(7月)	36	103,464	2,874
沖縄(8月)	25	48,060	1,922
計	61	151,524	2,484
韓国(2月)	30	25,194	840
韓国(3月)	12	2,333	194
計	42	27,527	655
メキシコ(4月)	30	29,808	994
メキシコ(5月)	205	146,124	713
メキシコ(6月)	5	3,564	713
メキシコ(7月)	120	85,752	715
メキシコ(8月)	6	7,020	1,170
計	366	272,268	744
品目計	9,092	35,888,441	3,947
【その他の果実】			
奈良(7月)	59	159,754	2,708
奈良(8月)	941	398,758	424
奈良(9月)	336	196,538	585
奈良(10月)	1,452	757,512	522
奈良(11月)	1,050	253,800	242
奈良(12月)	953	727,596	763
計	4,791	2,493,958	521
山形(1月)	60	19,596	327
山形(2月)	30	9,798	327
山形(3月)	30	9,798	327
計	120	39,192	327
山梨(8月)	1	4,158	4,158
計	1	4,158	4,158

単位：k g, 円

産地	数量	金額	単価
長野(6月)	6	19,440	3,240
長野(7月)	274	644,911	2,354
長野(9月)	3	3,672	1,224
長野(12月)	34	27,324	804
計	317	695,347	2,194
静岡(1月)	20,105	598,887	30
静岡(2月)	10,156	2,308,829	227
静岡(7月)	15	40,500	2,700
静岡(12月)	11,344	453,306	40
計	41,620	3,401,522	82
愛知(6月)	25	12,312	492
計	25	12,312	492
大阪(12月)	718	168,696	235
計	718	168,696	235
和歌山(1月)	55	83,754	1,523
和歌山(2月)	285	1,019,304	3,577
和歌山(3月)	80	360,439	4,505
和歌山(6月)	2	12,960	6,480
和歌山(8月)	11	53,692	4,881
和歌山(10月)	640	723,276	1,130
和歌山(11月)	452	651,564	1,442
和歌山(12月)	36,267	16,774,366	463
計	37,792	19,679,355	521
鳥取(9月)	15	25,920	1,728
計	15	25,920	1,728
徳島(3月)	18	81,111	4,506
徳島(4月)	150	516,553	3,444
徳島(5月)	156	511,823	3,281
徳島(6月)	48	150,530	3,136
徳島(7月)	12	29,743	2,479
計	384	1,289,760	3,359
香川(7月)	12	21,600	1,800
計	12	21,600	1,800
愛媛(5月)	5	16,200	3,240
愛媛(7月)	360	934,805	2,597
愛媛(8月)	21	52,812	2,515
愛媛(12月)	10	21,168	2,117
計	396	1,024,985	2,588

単位：k g, 円

産地	数量	金額	単価
高知(5月)	12	45,360	3,780
高知(6月)	54	180,662	3,346
高知(7月)	30	61,560	2,052
高知(8月)	6	12,442	2,074
計	102	300,024	2,941
熊本(12月)	320	138,240	432
計	320	138,240	432
宮崎(3月)	44	85,346	1,940
計	44	85,346	1,940
鹿児島(5月)	33	50,890	1,542
鹿児島(6月)	336	454,194	1,352
鹿児島(7月)	206	244,998	1,189
計	575	750,082	1,304
沖縄(3月)	10	19,829	1,983
沖縄(8月)	8	11,664	1,458
計	18	31,493	1,750
中国(4月)	240	112,320	468
中国(5月)	200	90,720	454
中国(6月)	365	183,060	502
中国(7月)	125	62,100	497
中国(8月)	100	49,032	490
中国(9月)	150	76,680	511
中国(10月)	175	89,208	510
中国(11月)	440	331,020	752
中国(12月)	550	374,490	681
計	2,345	1,368,630	584
フィリピン(1月)	51	60,769	1,192
フィリピン(2月)	40	48,289	1,207
フィリピン(3月)	52	61,119	1,175
フィリピン(4月)	1,935	272,344	141
フィリピン(5月)	1,129	156,600	139
フィリピン(6月)	5	3,348	670
フィリピン(7月)	5	3,348	670
フィリピン(8月)	10	6,696	670
フィリピン(11月)	50	12,960	259
フィリピン(12月)	793	72,576	92
計	4,070	698,049	172
南米(1月)	774	419,391	542

単位：k g, 円

産地	数量	金額	単価
南米(2月)	942	511,175	543
南米(3月)	1,055	704,389	668
南米(5月)	192	139,979	729
南米(6月)	390	268,321	688
南米(7月)	510	292,356	573
南米(8月)	522	262,656	503
南米(9月)	276	133,920	485
計	4,661	2,732,187	586
アメリカ(4月)	50	56,160	1,123
アメリカ(5月)	49	72,079	1,471
アメリカ(6月)	63	129,514	2,056
アメリカ(7月)	44	75,643	1,719
アメリカ(8月)	55	124,718	2,268
アメリカ(9月)	54	135,756	2,514
アメリカ(10月)	56	94,522	1,688
アメリカ(11月)	35	46,116	1,318
アメリカ(12月)	20	23,652	1,183
計	426	758,160	1,780
台湾(1月)	174	99,727	573
台湾(2月)	168	94,420	562
台湾(3月)	156	101,302	649
台湾(4月)	1,320	338,148	256
台湾(5月)	2,696	410,962	152
計	4,514	1,044,559	231
メキシコ(1月)	2,638	1,263,771	479
メキシコ(2月)	2,171	1,022,000	471
メキシコ(3月)	2,997	1,402,596	468
メキシコ(4月)	1,229	838,901	683
メキシコ(5月)	693	549,968	794
メキシコ(6月)	156	120,528	773
メキシコ(7月)	108	91,260	845
メキシコ(8月)	90	70,200	780
メキシコ(9月)	816	459,918	564
メキシコ(10月)	792	478,224	604
メキシコ(11月)	738	417,528	566
メキシコ(12月)	789	466,150	591
計	13,217	7,181,044	543
ベトナム(3月)	5	3,616	723



単位：k g, 円

産 地	数 量	金 額	単 価
ベトナム(4月)	15	11,340	756
ベトナム(8月)	15	9,720	648
ベトナム(9月)	10	6,480	648
ベトナム(11月)	10	7,560	756
計	55	38,716	704
チリ(1月)	8	22,394	2,799
チリ(2月)	20	57,573	2,879
チリ(3月)	12	36,951	3,079
チリ(10月)	45	148,262	3,295
チリ(11月)	27	90,979	3,370
チリ(12月)	35	108,832	3,109
計	147	464,991	3,163
品目計	116,685	44,448,326	381
【野菜加工品】			
茨城(4月)	60	158,760	2,646
茨城(10月)	690	901,152	1,306
茨城(11月)	2,526	3,217,860	1,274
茨城(12月)	3,131	3,557,088	1,136
計	6,407	7,834,860	1,223
徳島(10月)	1,800	2,273,724	1,263
計	1,800	2,273,724	1,263
愛媛(12月)	3,700	4,774,788	1,290
計	3,700	4,774,788	1,290
高知(12月)	3,700	5,002,128	1,352
計	3,700	5,002,128	1,352
中国(4月)	1,910	821,664	430
中国(5月)	430	183,492	427
中国(6月)	260	110,592	425
中国(7月)	90	38,232	425
中国(8月)	40	17,064	427
中国(9月)	200	112,428	562
中国(10月)	810	476,496	588
中国(11月)	1,750	1,019,088	582
中国(12月)	2,380	1,383,372	581
計	7,870	4,162,428	529
品目計	23,477	24,047,928	1,024

単位：k g, 円

産地	数量	金額	単価
【ほし柿】			
奈良(12月)	1,245	1,435,763	1,153
計	1,245	1,435,763	1,153
富山(1月)	180	357,152	1,984
富山(12月)	694	1,664,172	2,398
計	874	2,021,324	2,313
山梨(12月)	15	65,448	4,363
計	15	65,448	4,363
長野(1月)	3,418	9,213,044	2,695
長野(2月)	859	2,258,092	2,629
長野(3月)	99	285,535	2,884
長野(12月)	5,741	16,201,782	2,822
計	10,117	27,958,453	2,764
和歌山(1月)	135	14,434	107
計	135	14,434	107
島根(12月)	14	52,488	3,749
計	14	52,488	3,749
熊本(1月)	832	1,076,913	1,294
熊本(2月)	126	166,562	1,322
熊本(11月)	126	159,667	1,267
熊本(12月)	899	1,052,222	1,170
計	1,983	2,455,364	1,238
中国(1月)	470	370,915	789
中国(2月)	630	529,079	840
中国(3月)	635	533,278	840
中国(4月)	767	598,752	781
中国(5月)	328	258,768	789
中国(6月)	164	129,384	789
中国(7月)	50	38,880	778
中国(8月)	9	8,856	984
中国(9月)	29	28,296	976
中国(10月)	264	240,408	911
中国(11月)	468	418,176	894
中国(12月)	1,151	1,037,448	901
計	4,965	4,192,240	844
メキシコ(1月)	1,234	965,196	782
メキシコ(2月)	784	627,465	800

単位：k g, 円

産地	数量	金額	単価
メキシコ(3月)	525	426,203	812
計	2,543	2,018,864	794
品目計	21,891	40,214,378	1,837
【あんぽ柿】			
奈良(1月)	384	985,141	2,565
奈良(4月)	120	221,076	1,842
奈良(10月)	24	29,808	1,242
計	528	1,236,025	2,341
福島(1月)	1,389	2,618,289	1,885
福島(2月)	940	1,761,917	1,874
福島(12月)	482	907,481	1,883
計	2,811	5,287,687	1,881
富山(11月)	181	377,244	2,084
富山(12月)	63	103,788	1,647
計	244	481,032	1,971
山梨(11月)	627	1,094,980	1,746
山梨(12月)	670	980,618	1,464
計	1,297	2,075,598	1,600
和歌山(1月)	4,253	7,160,355	1,684
和歌山(2月)	438	879,373	2,008
和歌山(11月)	864	1,143,720	1,324
和歌山(12月)	6,499	8,674,128	1,335
計	12,054	17,857,576	1,481
愛媛(1月)	86	163,296	1,899
愛媛(10月)	223	406,944	1,825
愛媛(11月)	230	416,016	1,809
愛媛(12月)	288	458,179	1,591
計	827	1,444,435	1,747
品目計	17,761	28,382,353	1,598
【果実加工品】			
奈良(1月)	273	155,644	570
奈良(10月)	40,740	8,490,312	208
奈良(11月)	13,700	3,201,120	234
奈良(12月)	17,380	3,640,032	209
計	72,093	15,487,108	215

単位：k g, 円

産地	数量	金額	単価
青森(1月)	27,375	5,120,566	187
青森(2月)	11,960	1,926,893	161
青森(3月)	29,877	4,865,874	163
青森(4月)	16,806	2,496,031	149
青森(5月)	12,100	1,866,240	154
青森(6月)	20,023	3,196,822	160
青森(7月)	16,850	2,813,076	167
青森(8月)	15,694	3,059,802	195
青森(9月)	21,117	3,522,593	167
青森(10月)	6,680	1,103,720	165
青森(11月)	7,680	1,292,220	168
青森(12月)	16,991	3,481,259	205
計	203,153	34,745,096	171
山梨(7月)	1	4,050	4,050
山梨(8月)	60	38,880	648
山梨(12月)	9	27,972	3,108
計	70	70,902	1,013
長野(3月)	2,233	762,292	341
長野(5月)	288	165,240	574
長野(7月)	629	285,172	453
長野(8月)	72	38,993	542
長野(12月)	50	13,500	270
計	3,272	1,265,197	387
静岡(1月)	10,156	2,266,851	223
静岡(2月)	10,156	2,266,851	223
計	20,312	4,533,702	223
和歌山(1月)	1,624	1,010,405	622
和歌山(2月)	9,457	5,842,801	618
和歌山(3月)	6,888	4,257,337	618
和歌山(6月)	673	349,200	519
和歌山(7月)	278	148,812	535
和歌山(8月)	40	21,600	540
和歌山(10月)	4,380	857,952	196
和歌山(11月)	2,360	458,784	194
和歌山(12月)	202	582,000	2,881
計	25,902	13,528,891	522
鳥取(6月)	250	48,600	194
鳥取(7月)	250	48,600	194

単位：k g, 円

産地	数量	金額	単価
鳥取(9月)	50	16,200	324
計	550	113,400	206
愛媛(3月)	1,207	332,748	276
愛媛(4月)	421	424,040	1,007
愛媛(5月)	959	841,082	877
愛媛(6月)	119	108,918	915
愛媛(7月)	396	436,244	1,102
愛媛(8月)	1,224	1,224,709	1,001
愛媛(9月)	90	97,200	1,080
計	4,416	3,464,941	785
長崎(1月)	1,216	511,968	421
長崎(2月)	2,487	1,007,828	405
長崎(3月)	2,963	1,305,604	441
長崎(4月)	5,940	2,350,010	396
長崎(5月)	3,351	1,377,421	411
長崎(6月)	4,394	1,852,270	422
長崎(7月)	4,367	1,780,774	408
長崎(8月)	2,137	934,290	437
長崎(9月)	1,010	395,539	392
長崎(10月)	3,912	1,551,145	397
長崎(11月)	454	147,744	325
長崎(12月)	1,523	613,483	403
計	33,754	13,828,076	410
熊本(3月)	329	119,065	362
熊本(7月)	60	20,704	345
計	389	139,769	359
宮崎(1月)	26	25,894	996
宮崎(2月)	26	23,795	915
宮崎(3月)	1,862	377,473	203
宮崎(9月)	28	30,240	1,080
宮崎(10月)	56	60,912	1,088
宮崎(11月)	28	30,240	1,080
宮崎(12月)	28	30,240	1,080
計	2,054	578,794	282
鹿児島(1月)	82	105,815	1,290
鹿児島(2月)	75	88,741	1,183
鹿児島(3月)	33	37,372	1,132
鹿児島(7月)	12	12,960	1,080

単位：k g, 円

産 地	数 量	金 額	単 価
鹿児島(11月)	127	174,442	1,374
鹿児島(12月)	85	108,734	1,279
計	414	528,064	1,276
中国(4月)	18	27,540	1,530
中国(6月)	43	66,096	1,537
中国(7月)	18	27,540	1,530
中国(9月)	43	66,096	1,537
中国(10月)	29	44,064	1,519
中国(11月)	14	22,032	1,574
中国(12月)	19	33,048	1,739
計	184	286,416	1,557
フィリピン(11月)	12	16,589	1,382
フィリピン(12月)	17	23,224	1,366
計	29	39,813	1,373
南米(1月)	85	111,977	1,317
南米(2月)	45	58,508	1,300
南米(3月)	141	192,599	1,366
計	271	363,084	1,340
アメリカ(4月)	98	126,036	1,286
アメリカ(5月)	94	125,366	1,334
アメリカ(6月)	116	145,951	1,258
アメリカ(7月)	82	110,182	1,344
アメリカ(8月)	58	75,600	1,303
アメリカ(9月)	102	135,994	1,333
アメリカ(10月)	64	77,933	1,218
アメリカ(11月)	148	201,541	1,362
アメリカ(12月)	87	121,396	1,395
計	849	1,119,999	1,319
メキシコ(1月)	54	89,230	1,652
メキシコ(2月)	18	29,743	1,652
メキシコ(3月)	18	29,743	1,652
計	90	148,716	1,652
品目計	367,802	90,241,968	245