

奈良県感染症情報

平成 30 年 第 28 週(7 月 9 日～ 7 月 15 日)

奈良県感染症情報センター(奈良県保健研究センター)

<http://www.pref.nara.jp/27874.htm> TEL:0744-47-3183

今週の概要

- 小児科外来情報
- 6 月報(月単位報告対象疾患(性感染症・薬剤耐性菌感染症)の状況)

◆ 定点把握感染症報告状況(定点当たり患者報告数の上位5疾患) ◆

順位	疾患名	奈良県			北部	中部	南部
		定点当たり	(前週)	増減			
1	感染性胃腸炎	3.65	(4.32)	↘	↘	↓	↘
2	ヘルパンギーナ	2.35	(1.74)	↑↑	↑↑	↑	↑↑
3	A群溶連菌咽頭炎	1.68	(2.03)	↘	↓	→	↘
4	手足口病	1.53	(0.82)	↑	↑	↑↑	↑↑
5	突発性発しん	0.62	(0.53)	↗	↑	→	→

発生状況: **大流行** **流行** **やや流行** **少し流行** **散発** (疾患毎に、基準値を定めています。)

増減: 過去5週間平均数と比べたときの変化 **↑↑急増**、**↑増加**、**↗やや増加**、**→横ばい**、**↘やや減少**、**↓減少**

◆ 県内概況 ◆

ヘルパンギーナの報告数が県全域で増加しています。発症すると、乳幼児は口腔内の痛みから、水分をとることも困難になり、脱水症状を起こすこともあるので注意が必要です。刺激が少なく、噛まずに飲み込めるものを摂取するようにして下さい。また、手足口病の報告数も増加しています。両疾患ともワクチンはありません。予防法は、患者との密接な接触は避けることや、手洗い・うがいを行うことなどです。患者とのおもちゃやタオルの共用を避けることも大切です。

夏休みに入ると、人混みの中へ出かけることも多くなるかと思えます。帰宅時には、手洗い、うがいを行うなど感染症対策を心がけましょう。

❖ 小児科外来情報 ❖

北部地区(矢追医院)

感染症は少ない状態が続いています。ヘルパンギーナや手足口病等の夏かぜがみられますが現在のところ増加傾向にはありません。感染性胃腸炎ではノロウイルス等のウイルス性は少なく、細菌性と思われる発熱、腹痛と下痢症状が大人でよくみられます。

中部地区(岡本内科こどもクリニック)

外来数は多くない。夏風邪のパターン。
 高熱・咽頭発赤の例、およびヘルパンギーナが流行。咳嗽例は減少した。
 手足口病はまだ少ない。
 感染性腸炎も流行。明らかな起炎菌等の検出例はなかった。
 他に水痘, A群溶血性連鎖球菌が流行。

南部地区(南奈良総合医療センター小児科)

アデノウイルス感染症(扁桃炎、結膜炎、胃腸炎)、ヘルパンギーナが急増。手足口病も増えてきている。発疹を伴う咽頭炎も散見されるも、対症療法で軽快している。
 ヒトメタニューモウイルス陽性例はやや減少してきた。

❖ 定点把握感染症報告状況 ❖

平成 30 年 第 28 週 7 月 9 日 ~ 15 日

保健所別報告数	北部		中部		南部		
	奈良県	郡山	中和(東)	中和(西)	内吉野	吉野	
インフルエンザ定点数	55	14	14	11	10	2	4
インフルエンザ							
小児科定点数	34	9	9	7	6	1	2
RSウイルス感染症	10 (0.29)	4 (0.44)		5 (0.71)	1 (0.17)		
咽頭結膜熱	10 (0.29)	2 (0.22)	2 (0.22)		6 (1.00)		
A群溶連菌咽頭炎	57 (1.68)	5 (0.56)	11 (1.22)	5 (0.71)	32 (5.33)	1 (1.00)	3 (1.50)
感染性胃腸炎	124 (3.65)	25 (2.78)	36 (4.00)	31 (4.43)	27 (4.50)	1 (1.00)	4 (2.00)
水痘	12 (0.35)	3 (0.33)	4 (0.44)	2 (0.29)	3 (0.50)		
手足口病	52 (1.53)	8 (0.89)	15 (1.67)	10 (1.43)	16 (2.67)		3 (1.50)
伝染性紅斑	11 (0.32)	3 (0.33)		3 (0.43)	4 (0.67)		1 (0.50)
突発性発しん	21 (0.62)	5 (0.56)	7 (0.78)	3 (0.43)	5 (0.83)		1 (0.50)
ヘルパンギーナ	80 (2.35)	12 (1.33)	13 (1.44)	37 (5.29)	13 (2.17)		5 (2.50)
流行性耳下腺炎	3 (0.09)		3 (0.33)				
眼科定点数	10	3	3	2	2	0	0
急性出血性結膜炎							
流行性角結膜炎	5 (0.50)		2 (0.67)	3 (1.50)			
基幹定点数	6	1	2	1	1	0	1
細菌性髄膜炎							
無菌性髄膜炎							
マイコプラズマ肺炎							
クラミジア肺炎							
感染性胃腸炎 (ロタウイルス)							

❖ 全数把握感染症報告状況 ❖ ()は保健所別内訳

1類感染症	
2類感染症	結核4件(郡山1、中和3)
3類感染症	
4類感染症	A型肝炎1件(中和1) レジオネラ症1件(中和1)
5類感染症	百日咳1件(奈良市1、7歳)

❖ 第28週のトピックス ❖

◆肺炎球菌感染症 2017年(病原微生物検出情報IASR)
<https://www.niid.go.jp/niid/ja/pneumococcal-m/1372-idsc/iasr-topic/8163->

※平成27年2月16日より桜井保健所と葛城保健所は統合され中和保健所となりました。
 旧桜井保健所分は中和(東)、旧葛城保健所分は中和(西)として集計しています。

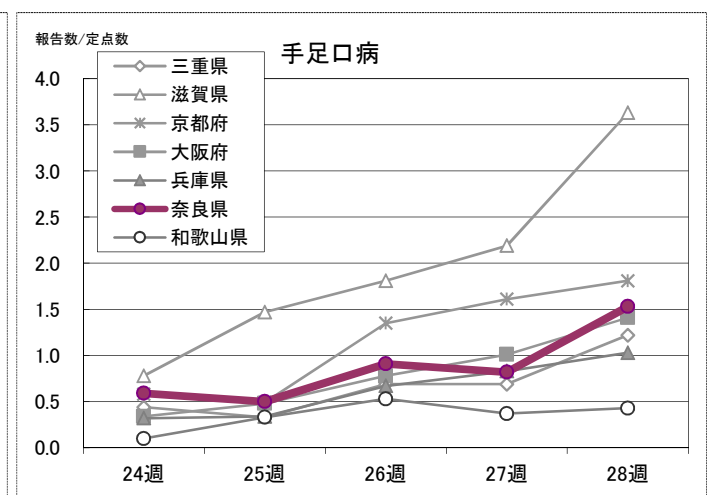
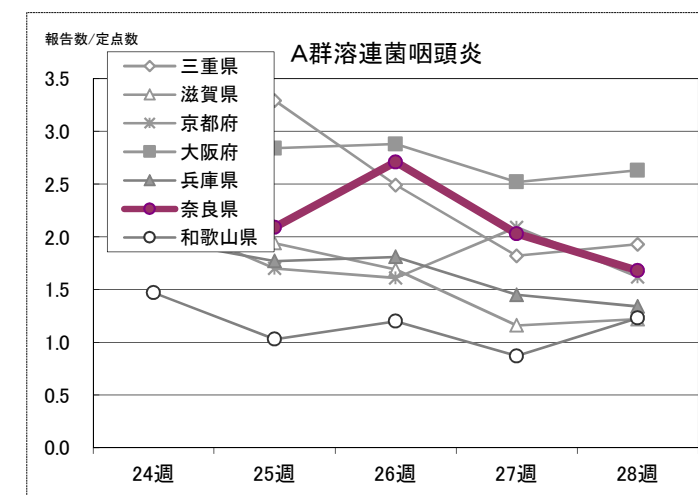
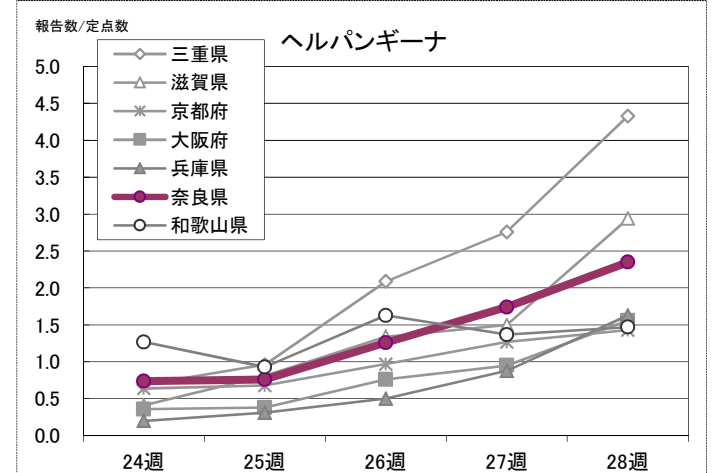
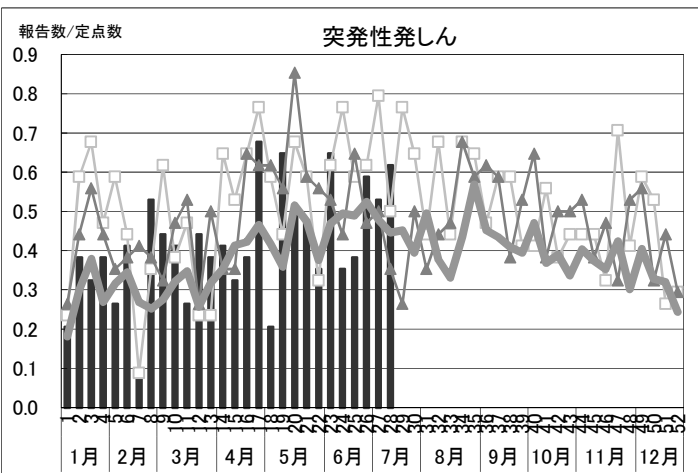
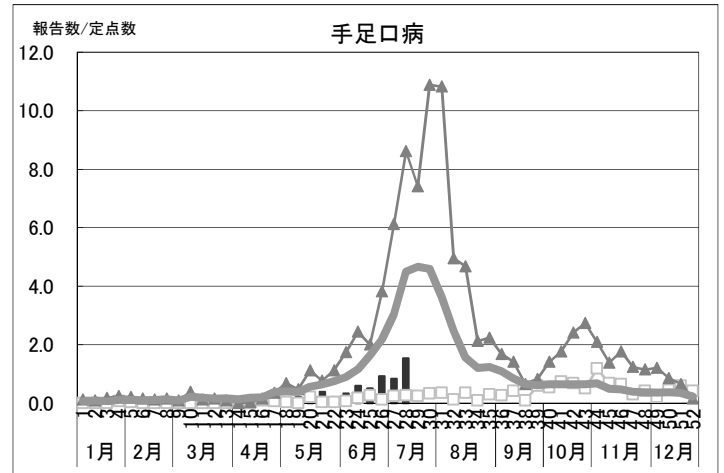
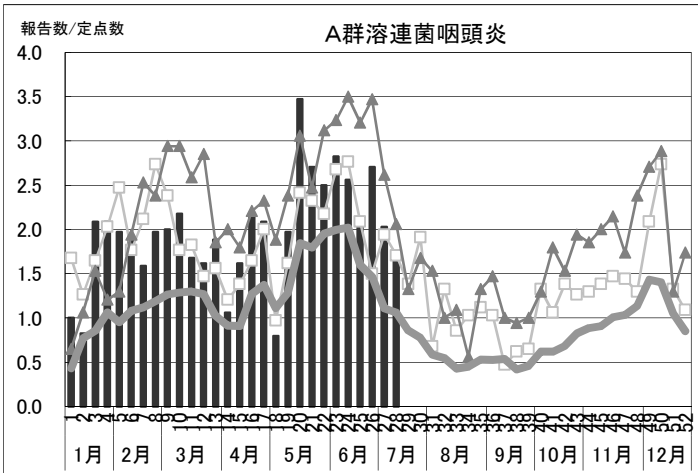
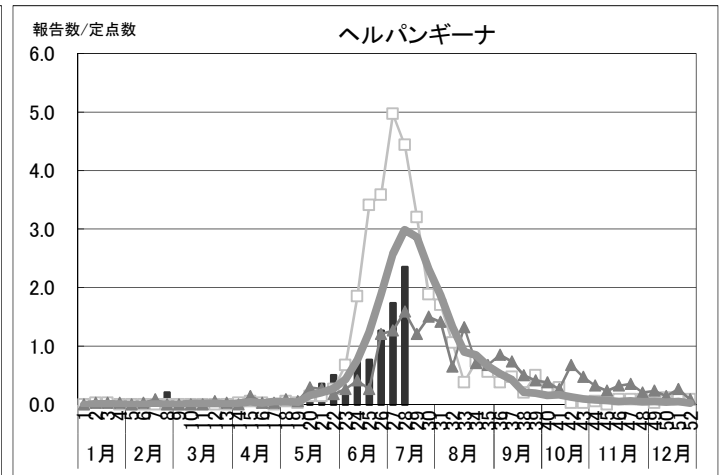
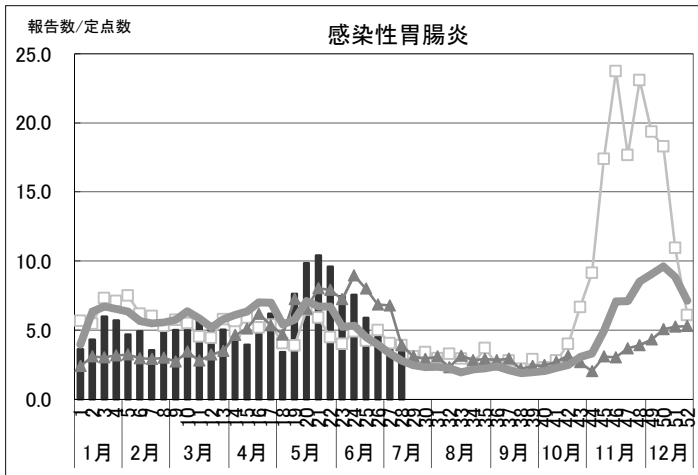
上段 : 報告数
 (下段) : 定点当たり報告数 報告数÷定点数

年齢別報告数

年齢区分	年齢	0-5M	6-11M	1歳	2	3	4	5	6	7	8	9	10-14	15-19	20-29	30-39	40-49	50-59	60-69	70-79	80-	合計	累計
インフルエンザ	男																						7841
	女																						7810
RSウイルス感染症	男	1	1	1	1	1	1															6	148
	女		2			2																	4
咽頭結膜熱	男			3	2								1									6	205
	女			1	1																	4	185
A群溶連菌咽頭炎	男			5	6	3	2	3	3	2			2									26	979
	女			2	6	4	6	2	5	1	2	1			1							31	891
感染性胃腸炎	男	8	6	6	8	9	5	3	1	6	1	9	2	6								70	2920
	女	6	3	6	7	2	8	2	5	2		4	1	8								54	2539
水痘	男		1		1				1				1									4	135
	女					1	1	4	1			1										8	152
手足口病	男	6	10	4	4	1	6	1														32	130
	女	1	6	3	7	1	1	2														20	117
伝染性紅斑	男				2	2	2		1													7	78
	女				2				1													4	78
突発性発しん	男	1	5	4	2			1														13	213
	女		2	5	1																	8	182
ヘルパンギーナ	男	1	1	16	7	8	3		1		1											38	167
	女	1	3	17	7	6	5	1		1			1									42	130
流行性耳下腺炎	男					1			1		1											3	30
	女																						27
急性出血性結膜炎	男																						1
	女																						
流行性角結膜炎	男															1				2		3	46
	女															1						2	48
細菌性髄膜炎	男																						4
	女																						6
無菌性髄膜炎	男																						4
	女																						1
マイコプラズマ肺炎	男																						9
	女																						11
クラミジア肺炎	男																						
	女																						
感染性胃腸炎 (ロタウイルス)	男																						32
	女																						22

❖ 注目疾患の動向 ❖ 全て定点当たり報告数

■ H30 ▲ H29 □ H28 〰 過去10年平均



❖ 定点把握感染症報告状況 ❖

平成 30 年 6 月

	奈良県		北部			中部			南部			上段：報告数 (下段)：定点当たり報告数 報告数÷定点数													累計は、2018年1月からの累計			
	奈良県	奈良市	郡山	中和(東)	中和(西)	内吉野	吉野	年齢	0歳	1-4	5-9	10-14	15-19	20-24	25-29	30-34	35-39	40-44	45-49	50-54	55-59	60-64	65-69	70-	合計	累計		
性感染症定点数	11	3	3	2	3	0	0	年齢	0歳	1-4	5-9	10-14	15-19	20-24	25-29	30-34	35-39	40-44	45-49	50-54	55-59	60-64	65-69	70-	合計	累計		
性器クラミジア感染症	16 (1.45)	2 (0.67)	7 (2.33)	2 (1.00)	5 (1.67)	男							3	3	2		3							11	45	
							女					1	3					1								5	36	
性器ヘルペス	6 (0.55)	1 (0.33)	4 (1.33)		1 (0.33)	男										2								2	6	
							女									1	1					1	1			4	28	
尖圭コンジローマ	3 (0.27)		1 (0.33)		2 (0.67)	男														1				1	19	
							女							1		1										2	10	
淋菌感染症	4 (0.36)	1 (0.33)	2 (0.67)	1 (0.50)		男					1			1	2									4	21	
							女																			1	1	
基幹定点数	6	1	2	1	1	0	1	年齢	0歳	1-4	5-9	10-14	15-19	20-24	25-29	30-34	35-39	40-44	45-49	50-54	55-59	60-64	65-69	70-	合計	累計		
メチシリン耐性黄色ブドウ球菌感染症	38 (6.33)	14 (4.00)	9 (4.50)	4 (4.00)	9 (9.00)	...	2 (2.00)	男	3			1		1				1	1	1				1	15	24	179	
							女				1							2			1	1	1		8	14	103	
ペニシリン耐性肺炎球菌感染症	3 (0.50)		3 (1.50)			男																	2	2	27	
							女																1			1	9	
薬剤耐性緑膿菌感染症						男																				2
							女																					

❖ 対象疾患の動向 ❖ 全て報告数

