

<福祉の就職総合フェア>

平成29年7月9日(日) 奈良ロイヤルホテル

平成30年卒業予定の学生及び福祉職場に就職を希望する者等を対象

1. 参加者の状況

(1) 性別

	人数	比率
男性	67	43.8%
女性	86	56.2%
計	153	100%

(2) 年齢

	人数	比率
20歳未満	25	16.3%
20～24歳	33	21.6%
25～29歳	8	5.2%
30～39歳	33	21.6%
40～49歳	21	13.7%
50歳以上	33	21.6%
計	153	100%

(3) 職業等

	人数	比率
学生	69	45.1%
一般/福祉関係在職中	12	7.8%
一般/福祉以外在職中	16	10.5%
一般/無職	56	36.6%
計	153	100%

※参加者は、昨年同時期開催(147人)より微増。

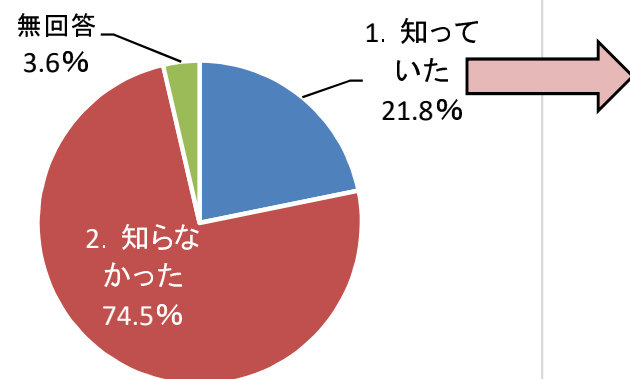


2. 参加者アンケート集計結果

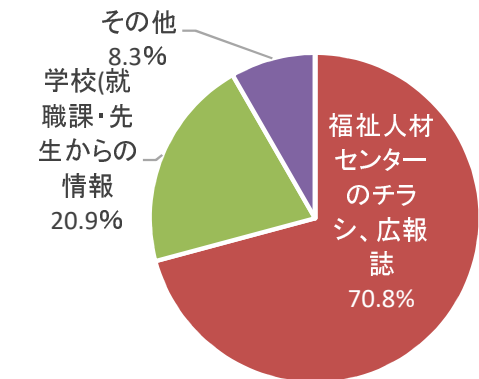
参加者総数	153
アンケート回収数	110
回収率	71.9

- ・参加者の約75%は、制度を知らなかった。
- ・「知っていた方」の約70%は福祉人材センターの広報による。
- ・PRの場により、制度の理解が深まった。

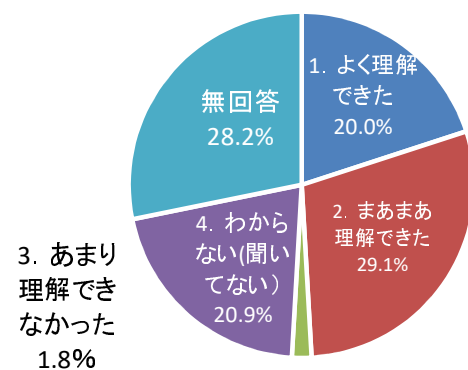
Q1-1「事業所認証制度」を知っていましたか。



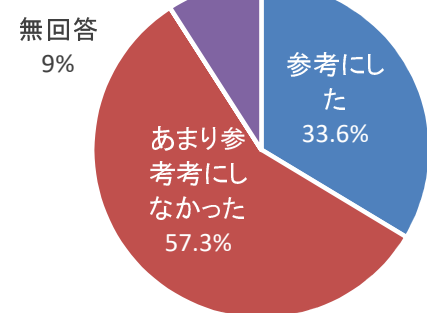
Q1-1-1「知っていた」方に、知った方法は。



Q1-2「認証制度PR」の内容理解できたか。



Q2出展ブースを回る際に「認証事業所」であることを参考にしたか。



3. 事業所面談者数

(1)事業所数：65施設(64法人)<内、認証事業所 11法人>

(2)面談者数

	回答数	比率
0人	1	1.5%
1人～5人	18	27.7%
6人～10人	26	40.0%
11人～15人	11	16.9%
16人～20人	5	7.7%
21人～	4	6.2%
計	65	100.0%

内、認証事業所

	回答数	比率
0人	0	0.0%
1人～5人	1	9.1%
6人～10人	2	18.2%
11人～15人	3	27.3%
16人～20人	2	18.2%
21人～	3	27.3%
計	11	100.0%

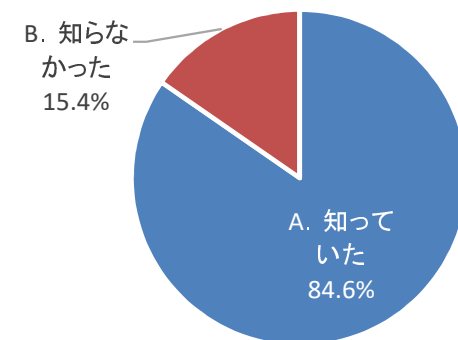
認証事業所の平均面談者数：15.1人
認証以外の事業所の平均面談者数：7.8人



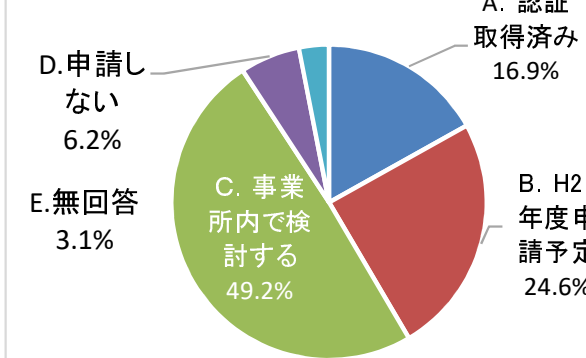
4. 事業所アンケート集計結果

(1)アンケート回収率：100%

Q1-1 「認証制度」を知っていましたか。



Q1-2 認証取得について。



Q7-3.今後、どのようなメリットがあれば認証制度や認証事業所が拡大すると考えられますか。(主な意見)

● 認証事業所

認証を取得しているのに説明を聞きに来られた方もおられ、また昨年度より面談者が多かった。

監査での活用ができれば良い

法人内での制度の整備に役立つ

認証事業所の写真等による「見える化」に取り組んでも良いのでは。

認証制度の価値の広報が足りない。

□ 認証以外の事業所

加算が付く等

福祉人材を増加させる大きな要因になるかは今はわからない。

メリットがない

介護職員の処遇の見直しの機会として導入したい

今回のフェアでも十分に違いが明らかであった為、認証申請が増してくると思われる。

- ・事業所における制度の認知度は、約85%と高い。
- ・事業所におけるメリットを感じることで認証取得につながる。