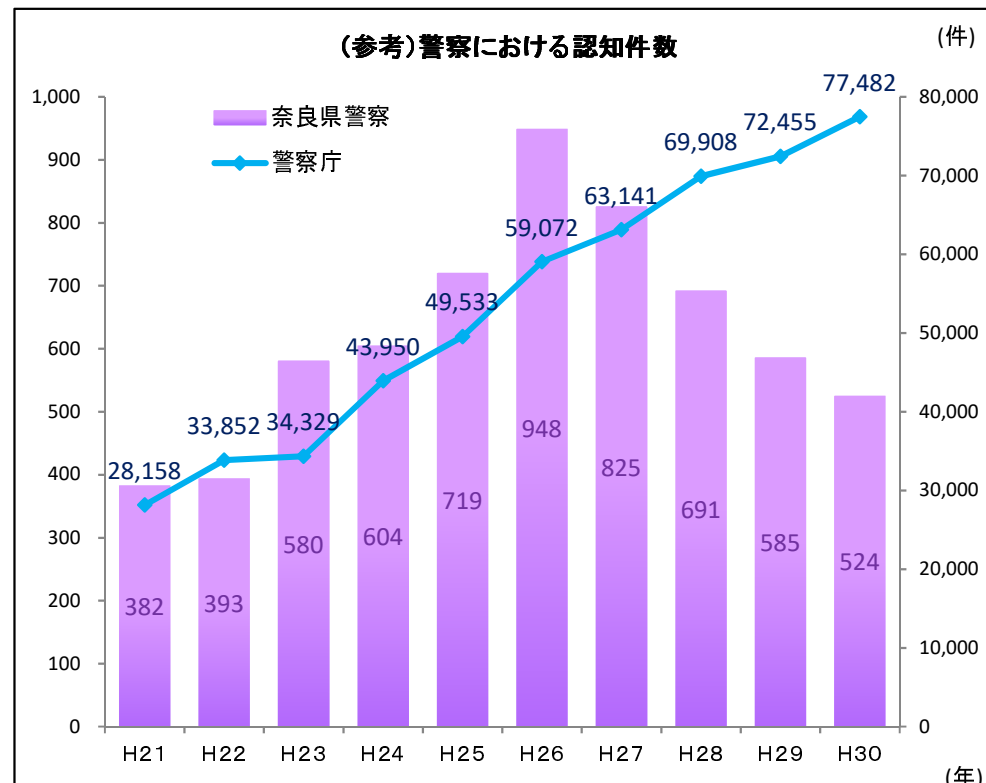
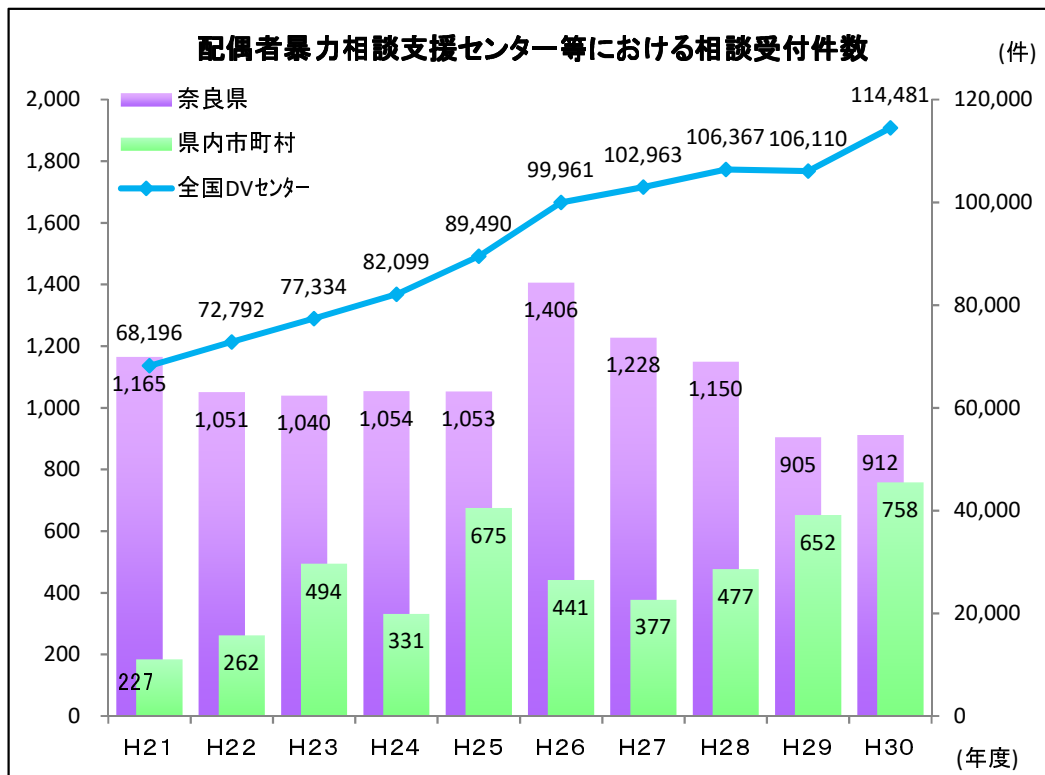


平成30年度奈良県のDV相談受付件数の推移



・奈良県における平成30年度の相談受付件数は、912件(前年度比0.8%増加)であり、前年度とほぼ同数。

・全国の配偶者暴力相談支援センター(全国DVセンター)の平成30年度の相談受付件数は、114,481件であり、前年度に比べ、約10%増加している。

※奈良県には、中央こども家庭相談センター(配偶者暴力相談支援センター、高田こども家庭相談センター、及び女性センター)が含まれる(以下、同様)

※全国DVセンターの相談受付件数については、配偶者以外(パートナー、親族等)からの暴力件数は除いて記載

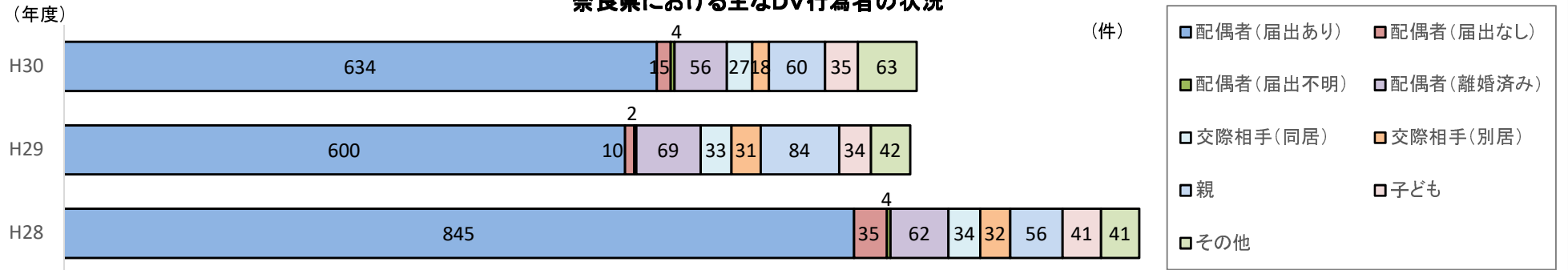
参考添付:警察における認知件数

・奈良県警察における平成30年の認知件数は、524件であり、前年に比べ、約10%の減少。

・警察庁(全国警察認知件数の合計)における平成30年の認知件数は、77,482件であり、毎年増加している。

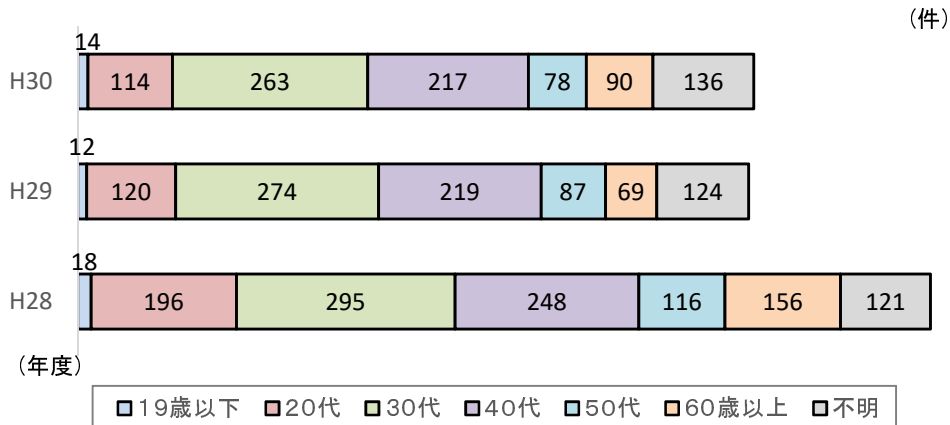
※警察における認知件数は当該年の1月~12月における認知件数の合計

### 奈良県における主なDV行為者の状況



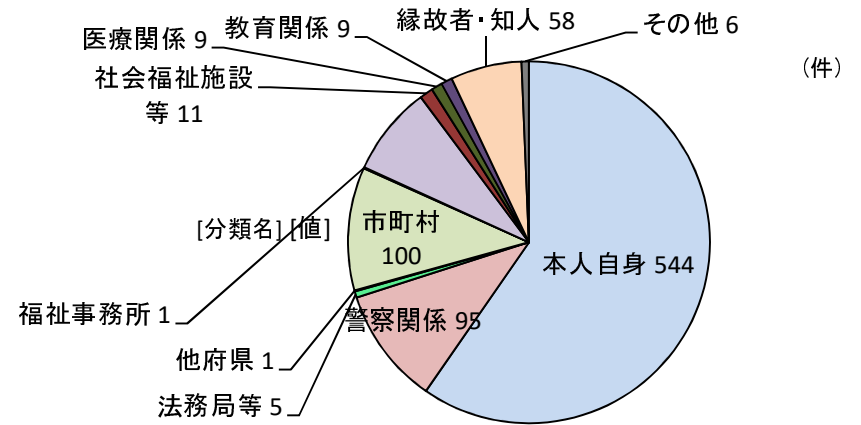
- ・奈良県における平成30年度の相談の主なDV行為者は、「配偶者(婚姻届出あり)」が634件で最も多い。
- ・前年度と比較すると、「親」が60件と24件減少し、「配偶者(婚姻届出あり)」が634件と34件増加している。

### 奈良県における相談の年齢別件数



- ・奈良県における平成30年度の相談の年齢別件数「30代」が263件(28.8%)で最も多く、次いで「40代」が217件(28.8%)となっている。
- ・前年度と比較すると、「30代」が263件と11件減少し、「60歳以上」が90件と21件増加している。

### 奈良県における相談の受付経路別件数



- ・奈良県における平成30年度の相談者の受付経路は、「本人自身」が544件で最も多い。

1 相談受付件数の推移

年度	H18	H19	H20	H21	H22	H23	H24	H25	H26	H27	H28	H29	H30	《対前年比》
奈良県 (男性数)	844	1,046	1,009	1,165	1,051	1,040	1,054	1,053	1,406	1,228	1,150	905	912	100.8%
	(5)	(5)	(2)	(11)	(2)	(3)	(27)	(8)	(5)	(5)	(3)	(14)	(4)	
	[男性比率]	0.59%	0.48%	0.20%	0.94%	0.19%	0.29%	2.56%	0.76%	0.36%	0.41%	0.26%	1.55%	0.44%
県内市町村	141	144	184	262	494	331	675	441	377	447	477	652	758	118.3%
全国DVセンター (男性内数)	58,528	62,078	68,196	72,782	77,334	82,099	89,490	99,981	102,963	111,630	106,367	106,110	114,481	107.9%
	(508)	(442)	(536)	(706)	(721)	(1024)	(1065)	(1,577)	(1,624)	(2,001)	(1,651)	(2,028)	(2,405)	
	[男性比率]	0.87%	0.71%	0.79%	0.97%	0.93%	1.25%	1.19%	1.58%	1.58%	1.79%	1.55%	1.91%	2.10%

【参考:警察における認知件数の推移】

年度 (1月～12月)	H18	H19	H20	H21	H22	H23	H24	H25	H26	H27	H28	H29	H30	《対前年比》
県警察 (男性内数)	150	174	228	382	393	580	604	719	948	825	691	585	524	89.8%
	—	1	(1)	(6)	(5)	(23)	(43)	(70)	(123)	(110)	(115)	(104)	(94)	
	[男性比率]		0.57%	0.44%	1.57%	1.27%	3.97%	7.12%	9.74%	12.97%	13.33%	16.64%	17.78%	17.94%
警察庁 (男性内数)	18,236	20,992	25,210	28,158	33,852	34,329	43,950	49,533	59,072	63,141	69,908	72,455	77,482	108.9%
	210	(288)	(402)	(520)	(796)	(1,146)	(2,372)	(3,281)	(5,971)	(7,557)	(10,496)	(12,440)	(15,964)	
	[男性比率]	1.15%	1.37%	1.59%	1.85%	2.35%	3.34%	5.40%	6.62%	10.11%	11.97%	15.01%	17.17%	20.60%

2 主なDV行為者の状況(奈良県相談受付分)

		配偶者				交際相手		その他			合計
		婚姻届出あり	婚姻届出なし	婚姻届出不明	離婚済み	同居	別居	親	子ども	その他	
28年度	件数	845	35	4	62	34	32	56	41	41	1,150
	構成割合	73.5%	3.0%	0.3%	5.4%	3.0%	2.8%	4.9%	3.6%	3.6%	
29年度	件数	600	10	2	69	33	31	84	34	42	905
	構成割合	66.3%	1.1%	0.2%	7.6%	3.6%	3.4%	9.3%	3.8%	4.6%	
30年度	件数	634	15	4	56	27	18	60	35	63	912
	構成割合	69.5%	1.6%	0.4%	6.1%	3.0%	2.0%	6.6%	3.8%	6.9%	

※平成26年1月3日の「配偶者からの暴力防止及び被害者の保護等に関する法律」改正に伴い「交際相手」について、H25年度より別途計上。  
端数処理の関係上、構成割合の合計は100%にはならない場合があります。(以下同様)

3 相談の年齢別件数(奈良県相談受付分)

	19歳以下	20代	30代	40代	50代	60歳以上	不明	計
28年度	件数	18	196	295	248	116	156	1,150
	構成割合	1.6%	17.0%	25.7%	21.6%	10.1%	13.6%	10.5%
29年度	件数	12	120	274	219	87	69	905
	構成割合	1.3%	13.3%	30.3%	24.2%	9.6%	7.6%	13.7%
30年度	件数	14	114	263	217	78	90	912
	構成割合	1.5%	12.5%	28.8%	23.8%	8.6%	9.9%	14.9%

4 相談の受付経路別件数(奈良県相談受付分)

	本人自身	警察関係	法務局等	他府県	市町村	福祉事務所	民生児童委員・児相・NPO等	社会福祉施設等	医療関係	教育関係	縁故者・知人	その他	計
28年度	件数	845	113	2	3	73	0	23	3	6	2	67	1,150
	構成割合	73.5%	9.8%	0.2%	0.3%	6.3%	0.0%	2.0%	0.3%	0.5%	0.2%	5.8%	1.1%
29年度	件数	649	50	15	2	88	1	41	4	4	2	44	905
	構成割合	71.7%	5.5%	1.7%	0.2%	9.7%	0.1%	4.5%	0.4%	0.4%	0.2%	4.9%	0.6%
30年度	件数	544	95	5	1	100	1	73	11	9	9	58	912
	構成割合	59.6%	10.4%	0.5%	0.1%	11.0%	0.1%	8.0%	1.2%	1.0%	1.0%	6.4%	0.7%