介護人材の状況について①

資料3-1

1. 介護職員数の推移（奈良県）

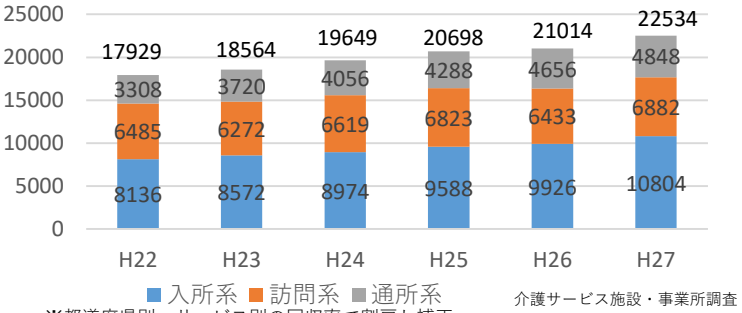

※都道府県別・サービス別の回収率で割戻し補正

2. 介護関係の職業における有効求人倍率

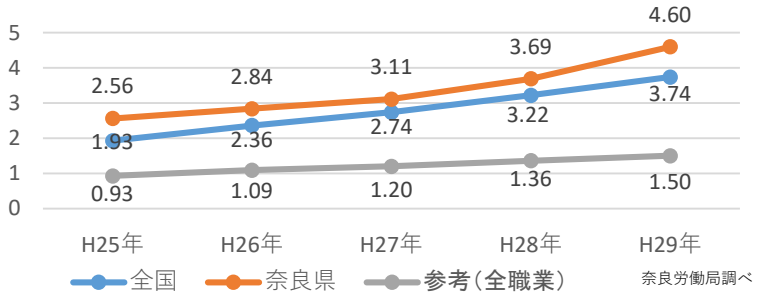

※介護関係の職業：福祉施設指導専門員、その他の社会福祉の職業、家政婦（夫）、家事手伝い、介護サービスの職業の計

3. 年齢階級別介護従事者構成比

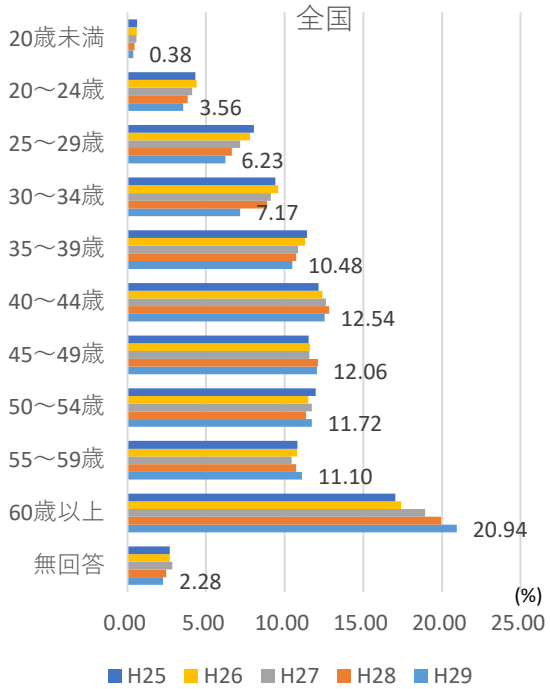

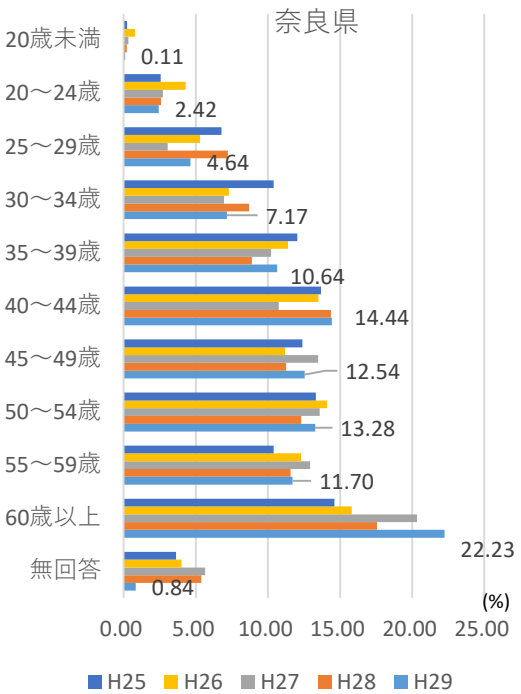

介護労働実態調査

4. 奈良県の介護費推移

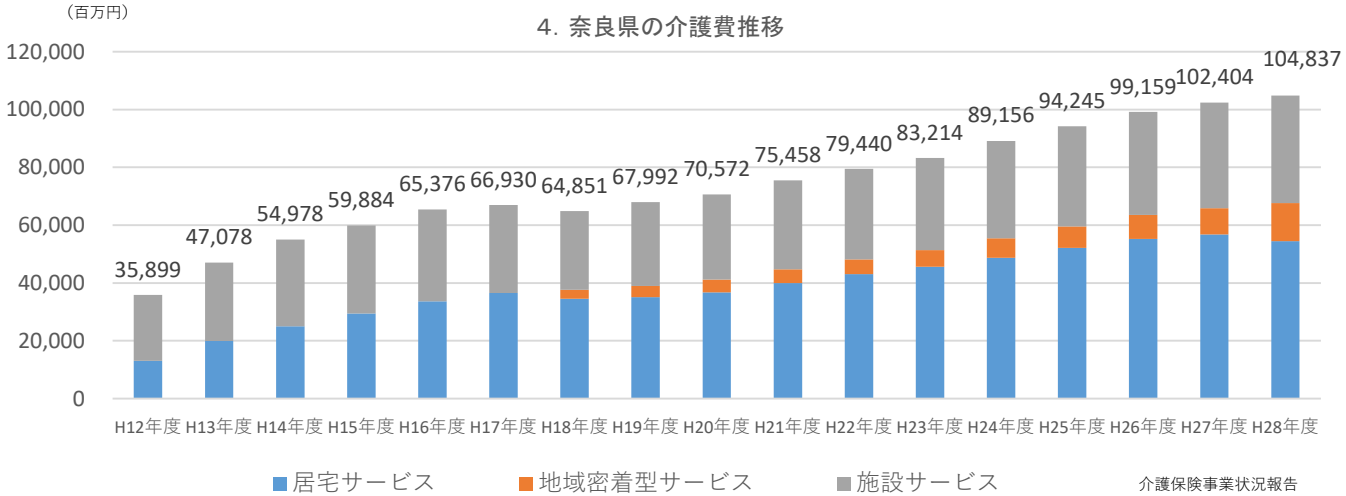

- 奈良県の介護費は年々増加しており、サービス量の増加に伴い、介護職員数も増加している。（グラフ1、4）
- 介護関係の職種の有効求人倍率は高い水準にあり、全産業より高い水準で推移している。（グラフ2）
- 年齢階層別介護従事者構成比では、本県における40歳以上の者の占める割合は増加傾向にある。（グラフ3）