

5 結婚・家庭・子どもを持つことの考え方

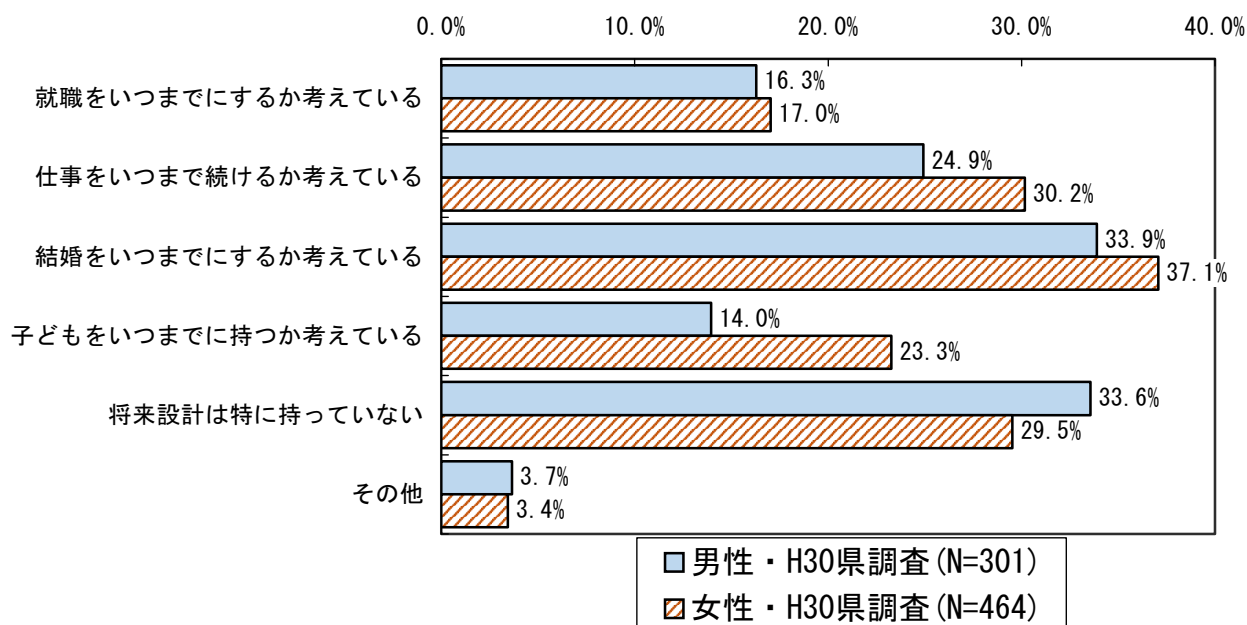
(1) 将来設計について

問 18 あなたの将来設計（いつまでに何をするか）について、あてはまるもの全てに○をつけてください。

将来設計をみると、男性では「結婚をいつまでにするか考えている」が 33.9%で最も多く、次いで「将来設計は特に持っていない」(33.6%)、「仕事をいつまで続けるか考えている」(24.9%)となっている。

女性では「結婚をいつまでにするか考えている」が 37.1%で最も多く、次いで「仕事をいつまで続けるか考えている」(30.2%)、「将来設計は特に持っていない」(29.5%)となっている。

図表 将来設計について（複数回答）



(2) 結婚、家族、子育てに関する意識

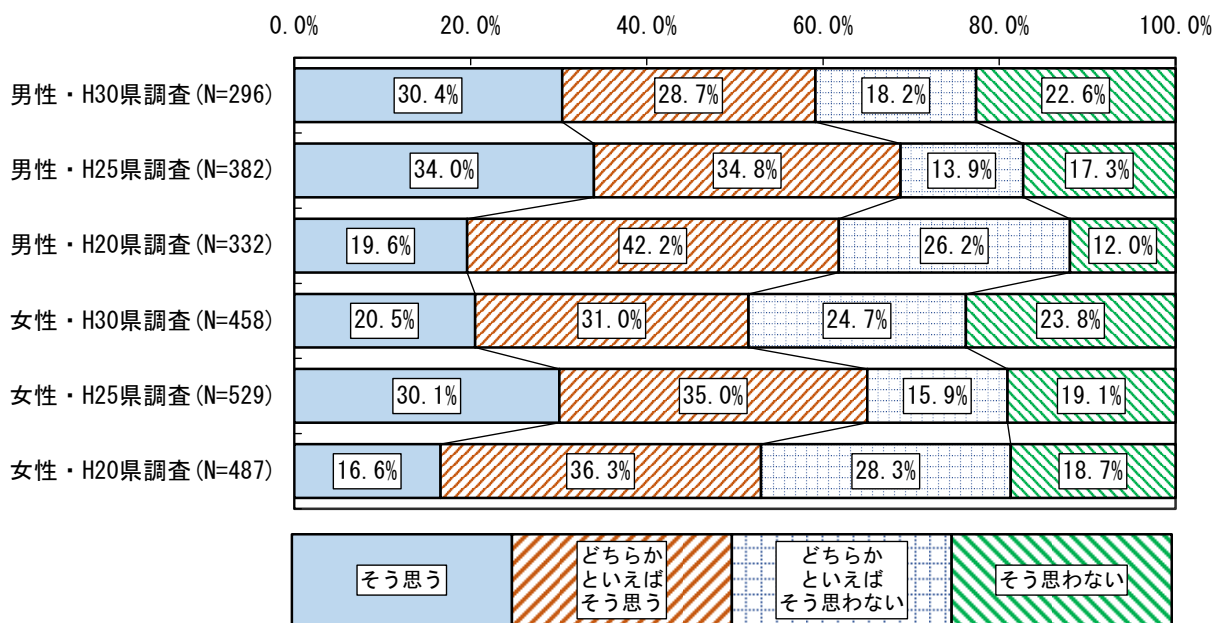
問 19 結婚、家庭、子どもを持つことについてはいろいろな考え方がありますが、下に例として①～⑬のような考え方を示しました。それぞれについて、あなた自身はどのようにお考えでしょうか。それぞれ右の欄のあてはまる番号に○をつけてください。

①生涯を独身で過ごすというのは、望ましい生き方ではない

そう思う割合（「そう思う」と「どちらかといえばそう思う」の合計、以下問 19 内で同じ）をみると、男性では 59.1%となっている。前回調査に比べて、9.7 ポイント低下している。

女性では 51.5%となっている。前回調査に比べて、13.6 ポイント低下している。

図表 「生涯を独身で過ごすというのは、望ましい生き方ではない」に対する考え



※無回答を除く

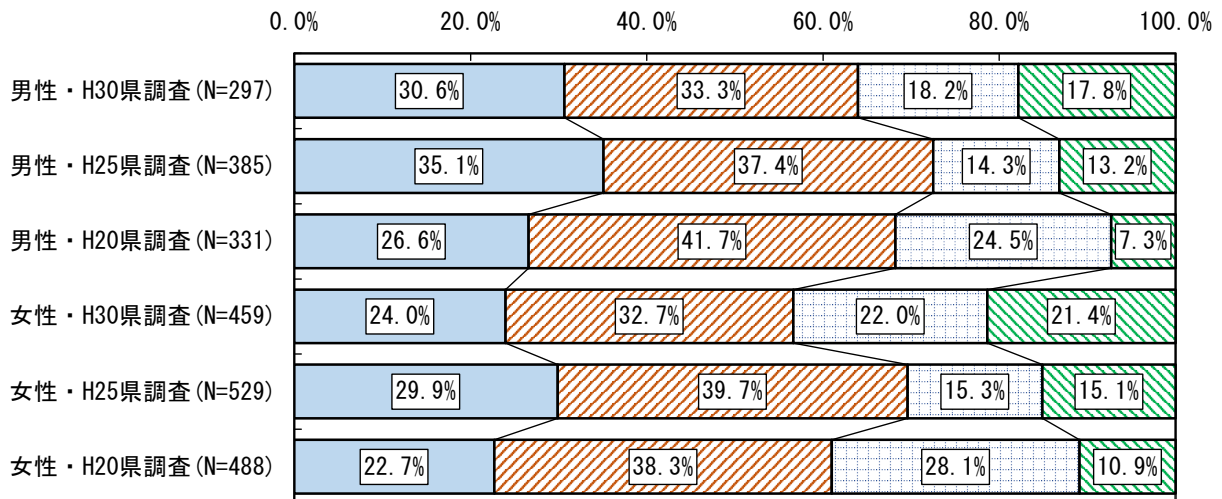
※平成 30 年県調査は回答者全数、平成 25 年県調査・平成 20 年県調査は 18～34 歳。以下問 19 で同じ

②男女が一緒に暮らすなら結婚すべきである

そう思う割合をみると、男性では63.9%となっている。前回調査に比べて、8.6ポイント低下している。

女性では56.7%となっている。前回調査に比べて、12.9ポイント低下している。

図表 「男女が一緒に暮らすなら結婚すべきである」に対する考え

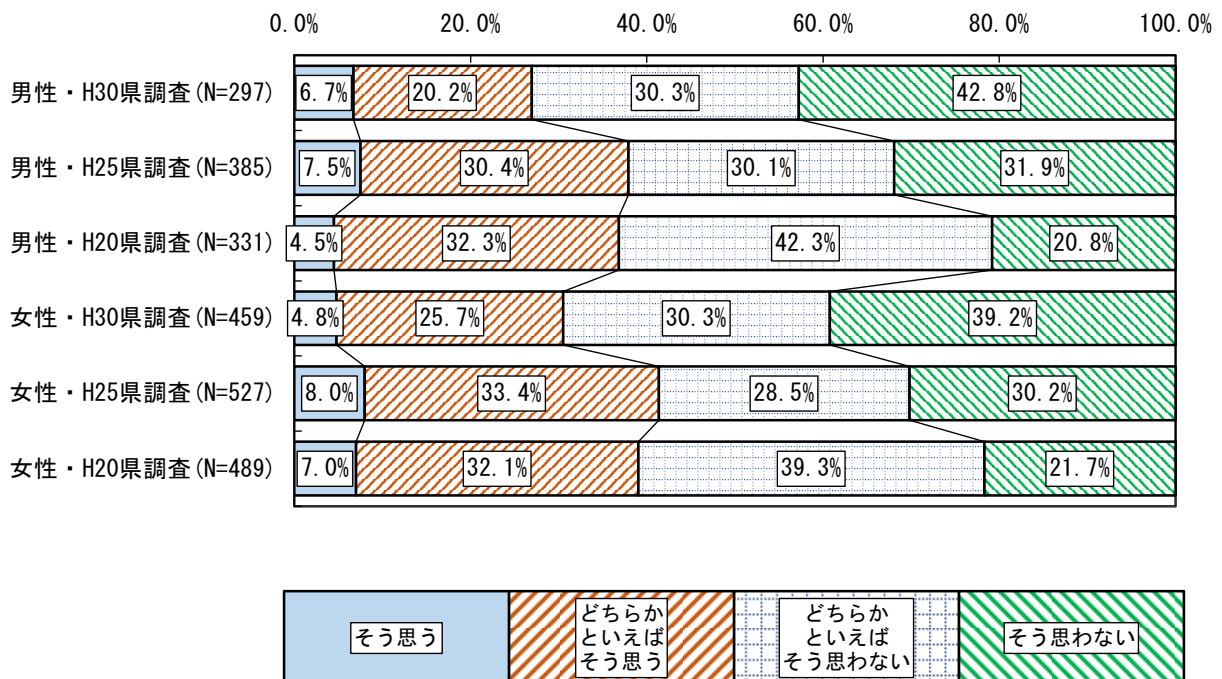


③結婚後は、夫は外で働き、妻は家庭を守るべきだ

そう思う割合をみると、男性では26.9%となっている。前回調査に比べて、11.0ポイント低下している。

女性では30.5%となっている。前回調査に比べて、10.9ポイント低下している。

図表 「結婚後は、夫は外で働き、妻は家庭を守るべきだ」に対する考え

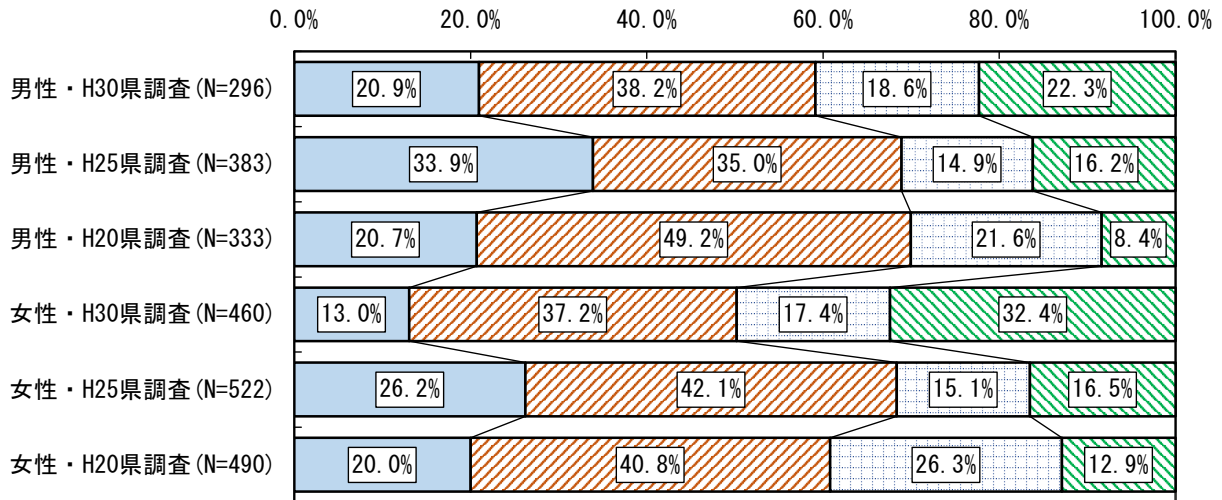


④結婚したら、子どもは持つべきだ

そう思う割合をみると、男性では59.1%となっている。前回調査に比べて、9.8ポイント低下している。

女性では50.2%となっている。前回調査に比べて、18.1ポイント低下している。

図表 「結婚したら、子どもは持つべきだ」に対する考え

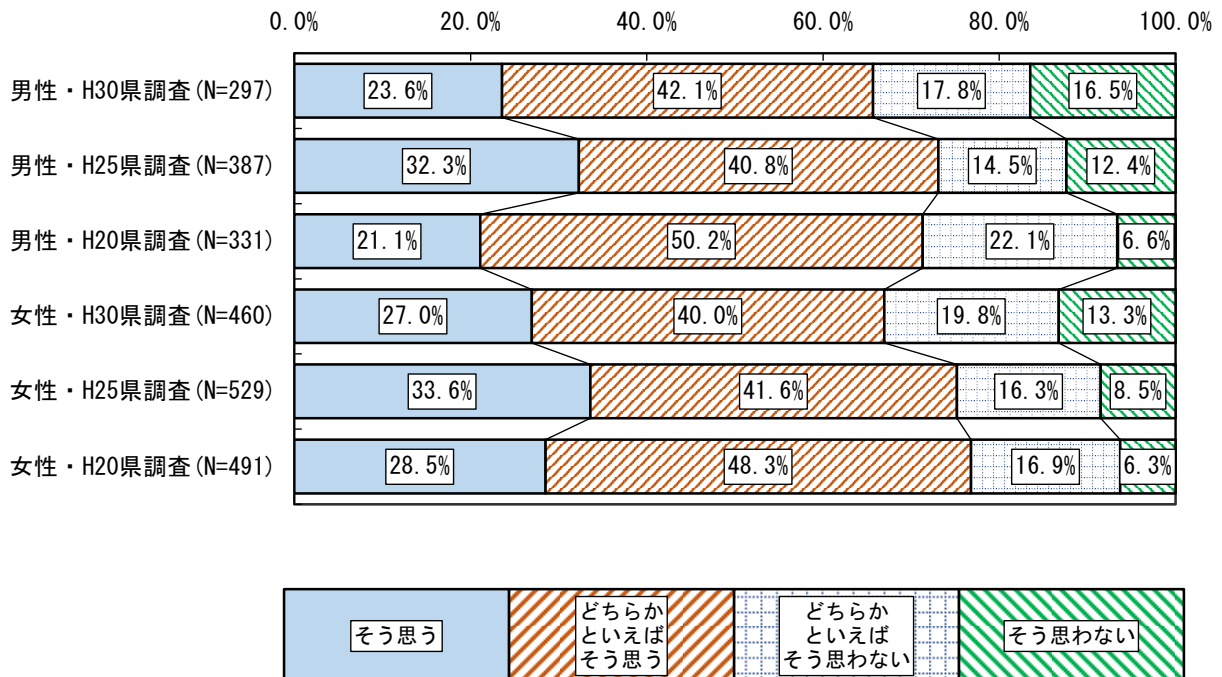


⑤少なくとも子どもが小さいうちは、母親は仕事を持たずに家にいるのが望ましい

そう思う割合をみると、男性では65.7%となっている。前回調査に比べて、7.4ポイント低下している。

女性では67.0%となっている。前回調査に比べて、8.2ポイント低下している。

図表 「少なくとも子どもが小さいうちは、母親は仕事を持たずに家にいるのが望ましい」に対する考え

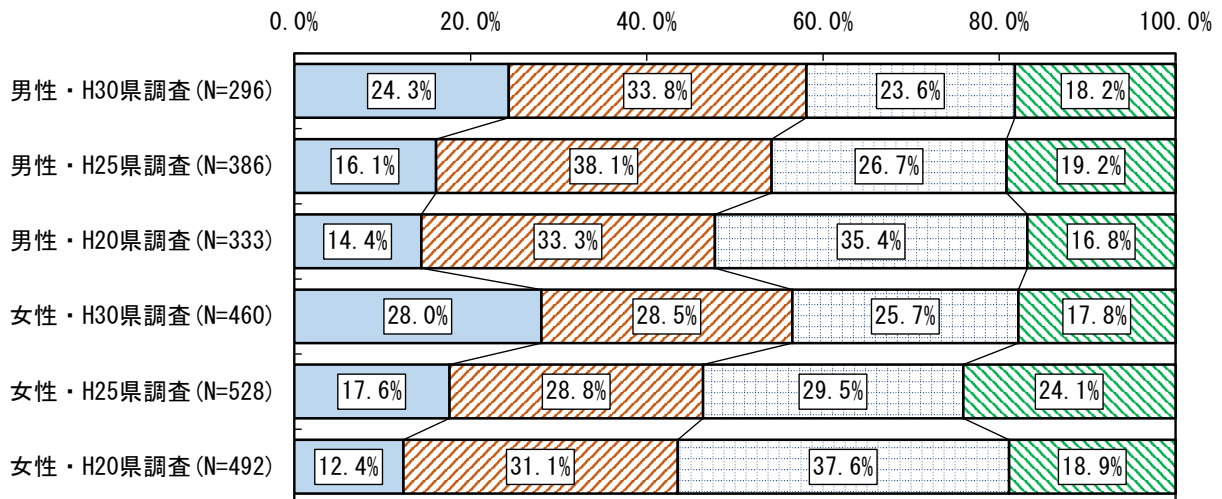


⑥妊娠をきっかけとする結婚（いわゆる「授かり婚」）には抵抗がない

そう思う割合をみると、男性では58.1%となっている。前回調査に比べて、3.9ポイント上昇している。

女性では56.5%となっている。前回調査に比べて、10.1ポイント上昇している。

図表 「妊娠をきっかけとする結婚には抵抗がない」に対する考え

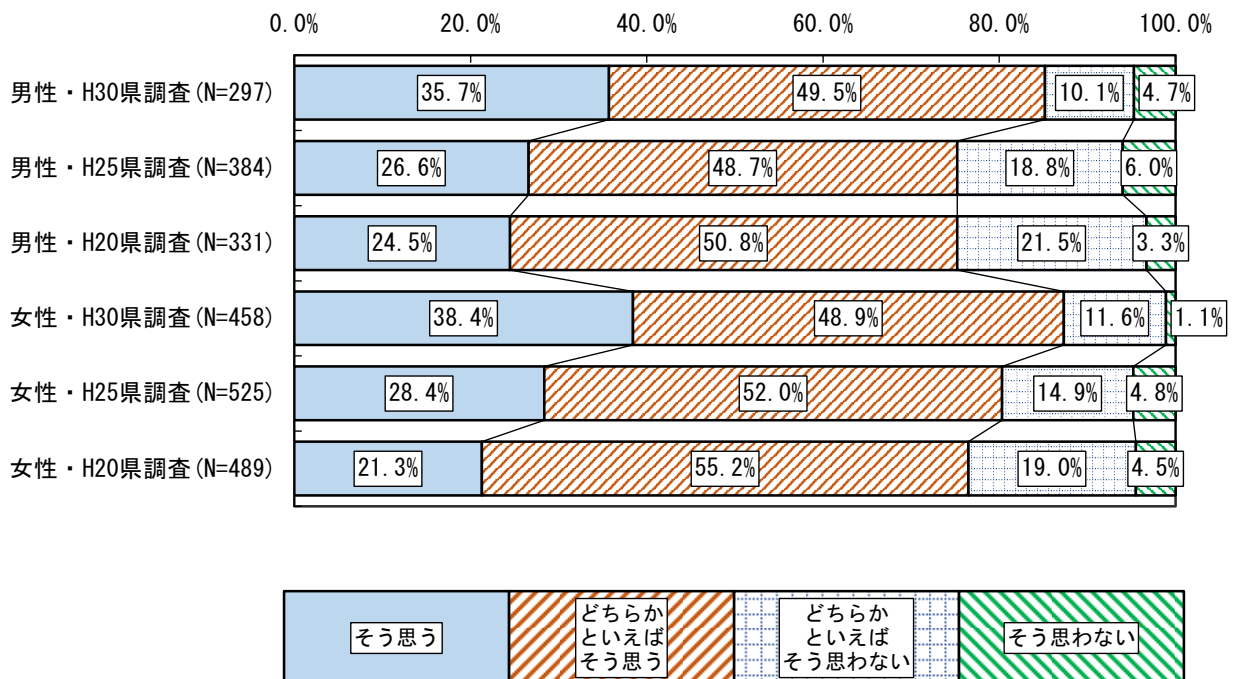


⑦子どもにはできるだけお金をかけたいと思う

そう思う割合をみると、男性では85.2%となっている。前回調査に比べて、9.9ポイント上昇している。

女性では87.3%となっている。前回調査に比べて、6.9ポイント上昇している。

図表 「子どもにはできるだけお金をかけたいと思う」に対する考え

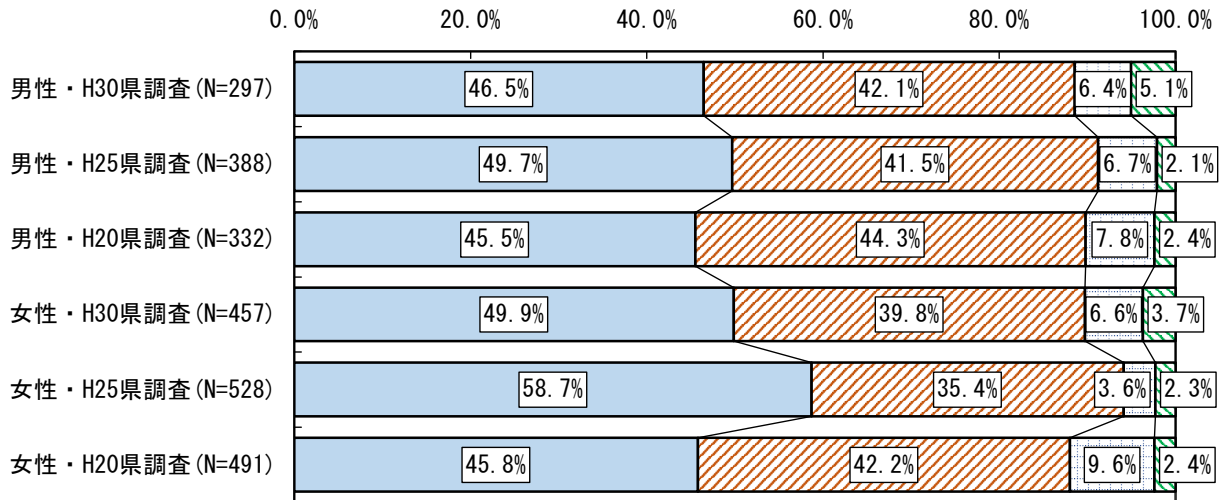


⑧子どもがいたら生活は楽しくなると思う（楽しい）

そう思う割合をみると、男性では88.6%となっている。前回調査に比べて、2.6ポイント低下している。

女性では89.7%となっている。前回調査に比べて、4.4ポイント低下している。

図表 「子どもがいたら生活は楽しくなると思う（楽しい）」に対する考え

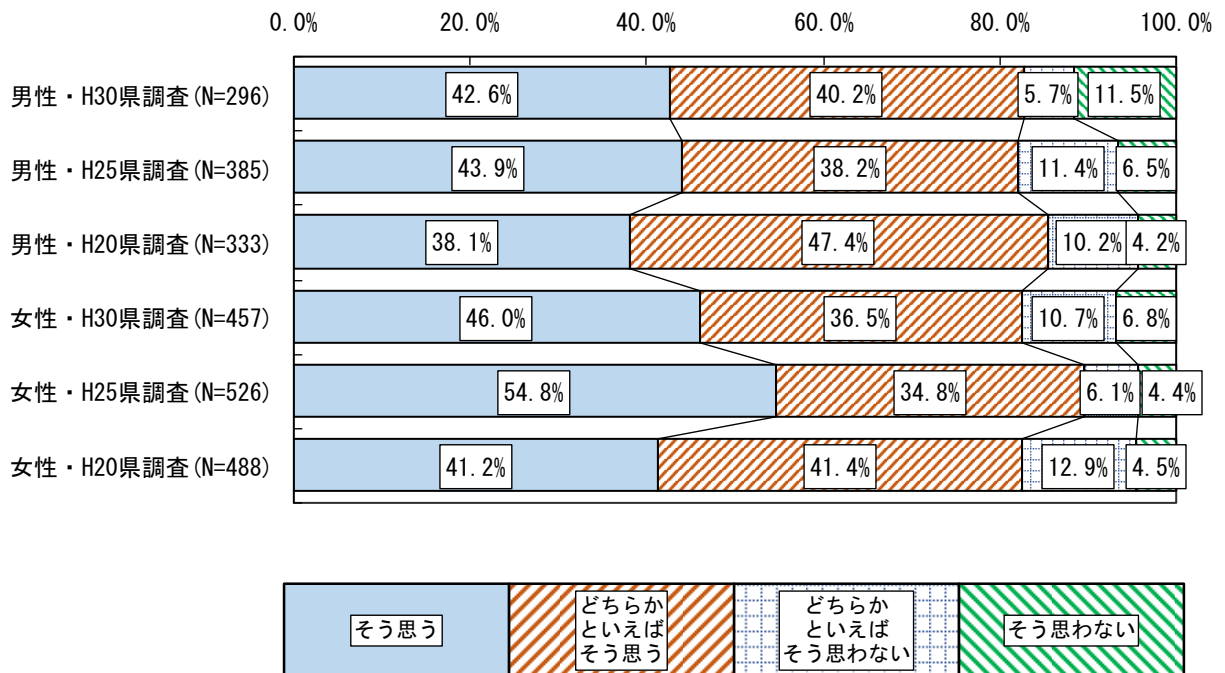


⑨老後のことを考えると子どもはいた方がよいと思う

そう思う割合をみると、男性では82.8%となっている。前回調査に比べて大きな変化はない。

女性では82.5%となっている。前回調査に比べて、7.1ポイント低下している。

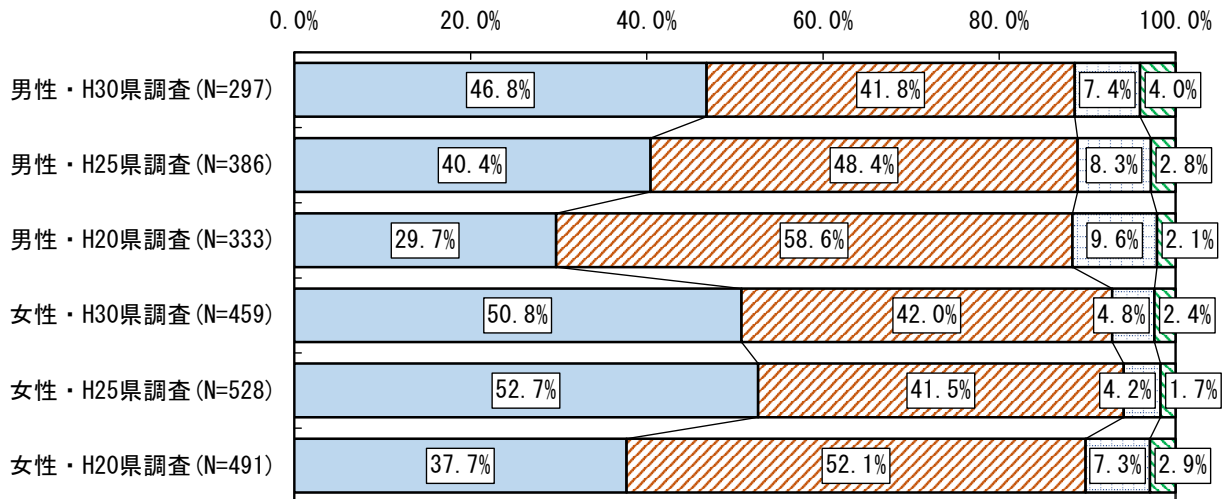
図表 「老後のことを考えると子どもはいた方がよいと思う」に対する考え



⑩子どもができると子ども中心の生活になるのは仕方がないと思う

そう思う割合をみると、男性では88.6%となっている。前回調査に比べて大きな変化はない。女性では92.8%となっている。前回調査に比べて大きな変化はない。

図表 「子どもができると子ども中心の生活になるのは仕方がないと思う」に対する考え

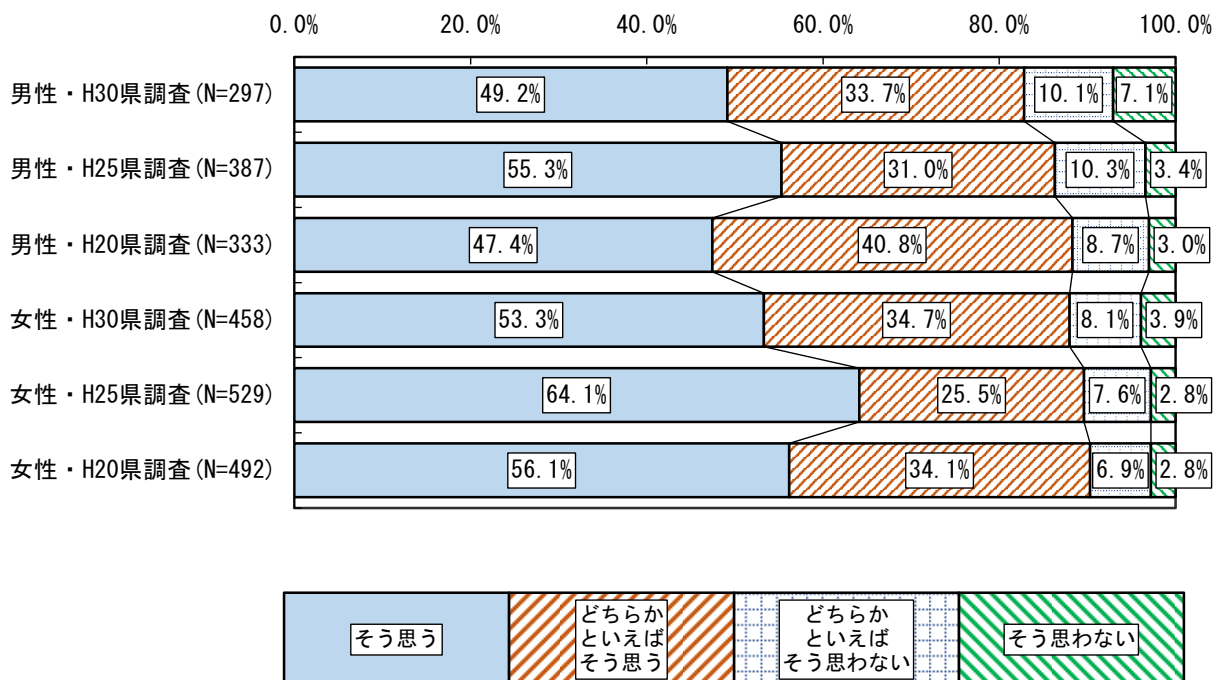


⑪子どもは一人よりもきょうだいがいる中で育てたいと思う

そう思う割合をみると、男性では82.9%となっている。前回調査に比べて、3.4ポイント低下している。

女性では88.0%となっている。前回調査に比べて大きな変化はない。

図表 「子どもは一人よりもきょうだいがいる中で育てたいと思う」に対する考え

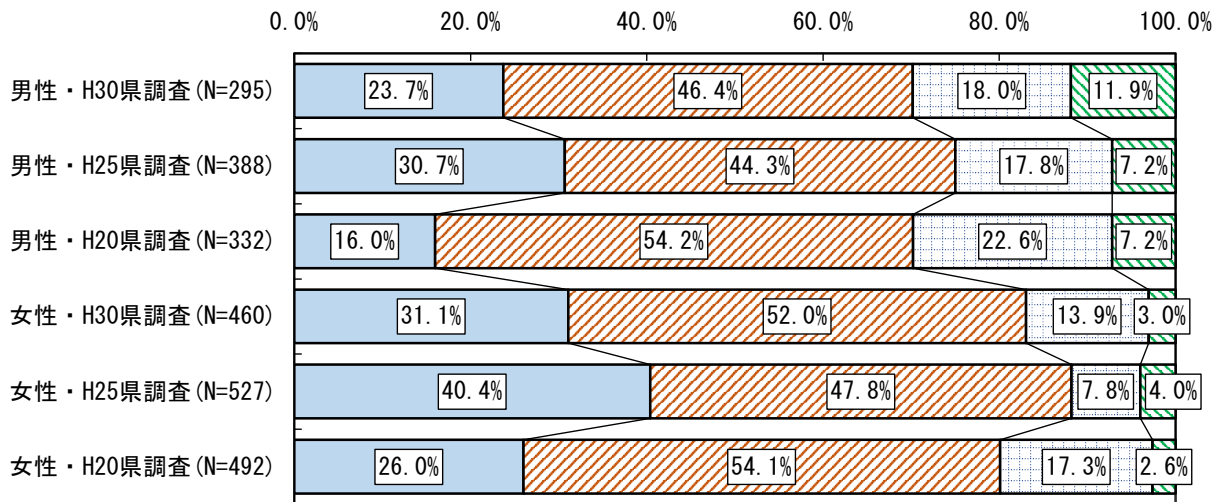


⑫親にも子育てに協力してもらいたいと思う

そう思う割合をみると、男性では70.1%となっている。前回調査に比べて、4.9ポイント低下している。

女性では83.1%となっている。前回調査に比べて、5.1ポイント低下している。

図表 「親にも子育てに協力してもらいたいと思う」に対する考え



⑬結婚してなくても、子どもを持って構わない

そう思う割合をみると、男性では41.9%となっている。

女性では49.5%となっている。

図表 「結婚してなくても、子どもを持って構わない」に対する考え

