

令和元年度

青少年の携帯電話端末等使用に関する実態調査結果

令和2年6月

奈良県文化・教育・くらし創造部
青少年・社会活動推進課

目次

調査概要	1	6 インターネット利用に関して決めているルールの内容	
1 携帯電話端末等の所有状況	2	6-1(小学生)	17
2 所有する携帯電話端末等の種類		6-2(中学生)	18
2-1(小学生)	3	6-3(高校生)	19
2-2(中学生)	4	7 フィルタリングを使い始めたきっかけ	
2-3(高校生)	5	7-1(小学生)	20
3 携帯電話端末等を使い始めた時期		7-2(中学生)	21
3-1(小学生)	6	7-3(高校生)	22
3-2(中学生)	7	8 フィルタリングを利用していない理由	
3-3(高校生)	8	8-1(小学生)	23
4 携帯電話端末等によるインターネットの利用状況		8-2(中学生)	24
4-1(小学生)	9	8-3(高校生)	25
4-2(中学生)	10	9 利用しているフィルタリングの種類	26
4-3(高校生)	11	10 携帯電話販売店におけるフィルタリングの説明又は推奨の有無	27
5 携帯電話端末等によるインターネット利用に関する保護者の取組		11 ゲーム機・タブレット・携帯音楽プレーヤーの所有状況、インターネット及びフィルタリングの利用状況	
5-1(携帯電話端末等総数)	12	11-1(小学生)	28
5-2(うちスマートフォン(計))	13	11-2(中学生)	29
(5-1)参考資料1 携帯電話端末等によるインターネット利用に関する保護者の取組(小学生・経年表記)	14	11-3(高校生)	30
(5-1)参考資料2 携帯電話端末等によるインターネット利用に関する保護者の取組(中学生・経年表記)	15		
(5-1)参考資料3 携帯電話端末等によるインターネット利用に関する保護者の取組(高校生・経年表記)	16		

調査概要

1. 調査目的

青少年の携帯電話端末等の使用に関する実態と、青少年のインターネット利用に関する保護者の取組状況を把握するため。

2. 調査時期

令和元年12月

3. 調査方法

アンケートによる無記名調査

※ 調査は2年度周期で対象学校を選定(令和元年度は調査初年度)

4. 調査対象及び回収状況等

	配布数	有効回収数	有効回収率
県内公立小学6年生 保護者	492	344	69.9%
県内公立中学2年生 保護者	512	254	49.6%
県立高等学校2年生 保護者	880	672	76.4%
計	1,884	1,270	67.4%

5. 調査実施

奈良県くらし創造部(現 奈良県文化・教育・くらし創造部) 青少年・社会活動推進課

6. 備考

※「携帯電話端末等」とは「従来型携帯電話・PHS」「機能限定携帯電話や子ども向け携帯電話(以下「子ども向け携帯電話」といいます。)」 「スマートフォン」「機能限定スマートフォンや子ども向けスマートフォン(以下「子ども向けスマートフォン」といいます。)」 「いわゆる格安スマートフォン」を指します。

※「携帯電話(計)」は「従来型携帯電話・PHS」「子ども向け携帯電話」を指します。

※「スマートフォン(計)」は「スマートフォン」「子ども向けスマートフォン」「いわゆる格安スマートフォン」を指します。

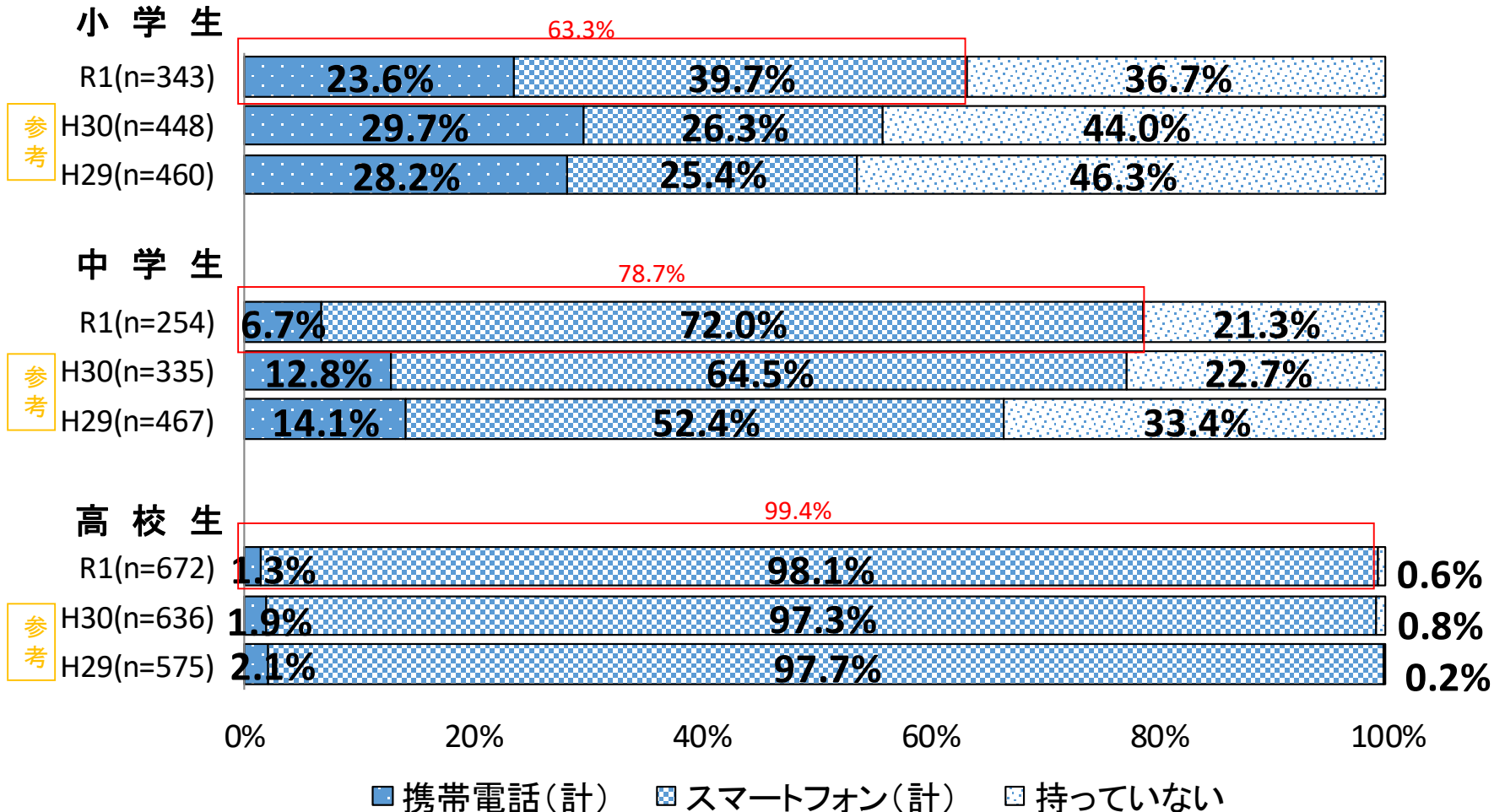
※回答は、各回答者数を(n)として示してあります。

※回答率は小数点第2位を四捨五入しているため100%にならない場合があります。

※「フィルタリングサービス」とは「青少年を違法・有害情報から守り、安心して安全にインターネットを利用する手助けをするサービス」を指します。

1 携帯電話端末等の所有状況

携帯電話端末等(携帯電話とスマートフォンの計)の所有率は、小学生は**63.3%**、中学生は**78.7%**、高校生は**99.4%**で、進学するにつれて携帯電話端末等の所有率が増加傾向であった。
うちスマートフォン(計)の所有率も進学するにつれて増加傾向であった。

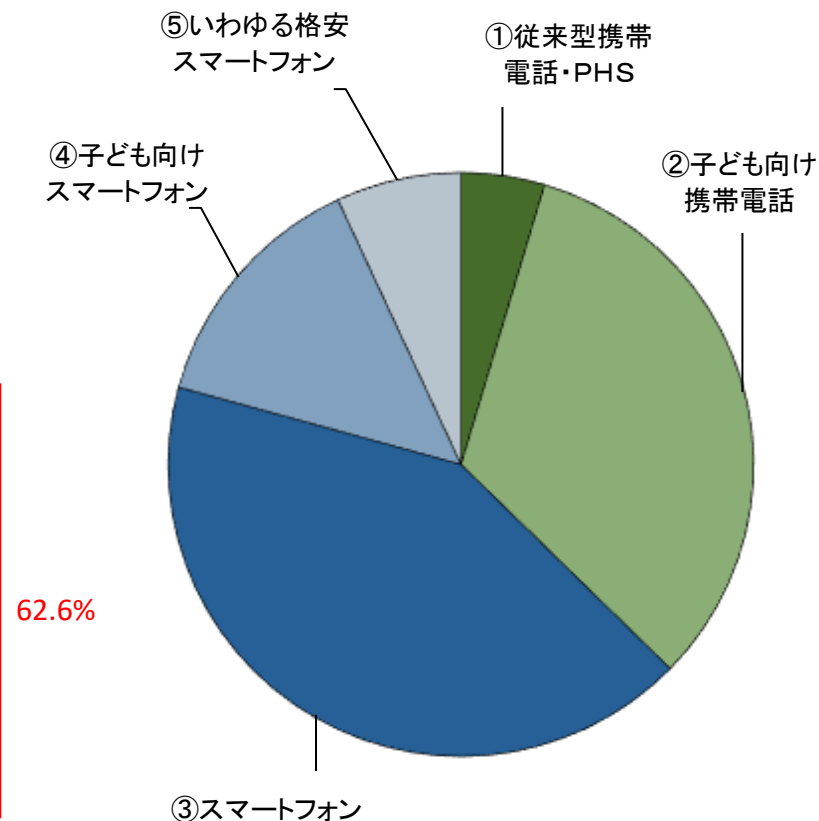


※回答のあった全ての保護者をベースに集計(「回答のあった小学生の保護者」の総数344人のうち無回答1人を除く)

2-1 所有する携帯電話端末等の種類（小学生）

携帯電話端末等を所有する小学生では、携帯電話端末等の種類で、「スマートフォン（計）」が全体の約6割を占め、「スマートフォン」が全体の約4割を占める。

	回答者数 (n=217)	回答率
① 従来型携帯電話・PHS	10	4.6%
② 子ども向け携帯電話	71	32.7%
③ スマートフォン	91	41.9%
④ 子ども向けスマートフォン	30	13.8%
⑤ いわゆる格安スマートフォン	15	6.9%

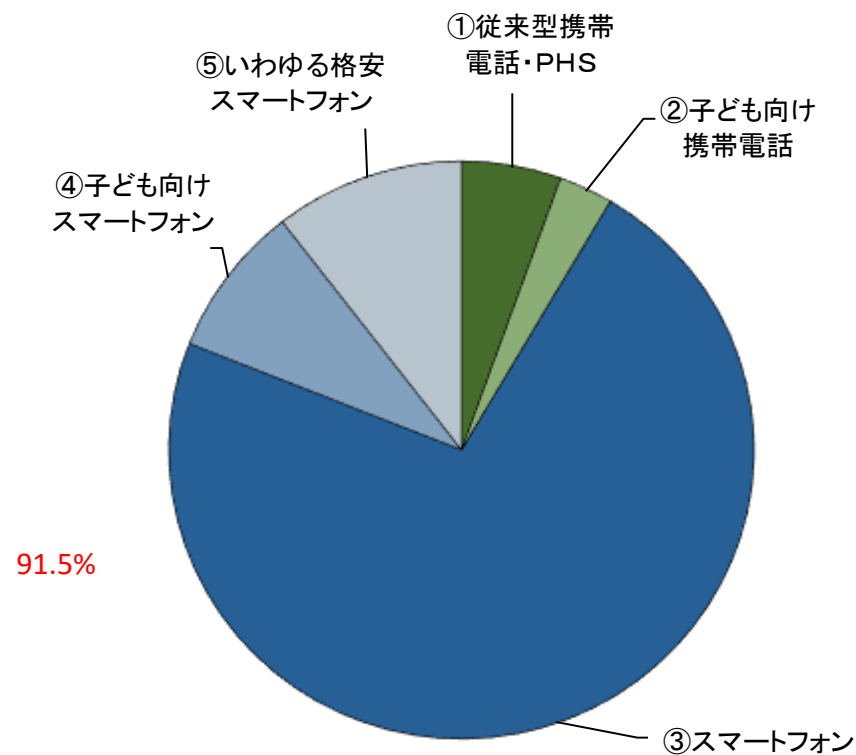


※ 回答のあった「小学生の保護者」の総数344人から「青少年が携帯電話端末等を持っていない」と回答した126人、無回答1人を除いた217人を集計

2-2 所有する携帯電話端末等の種類（中学生）

携帯電話端末等を所有する中学生では、携帯電話端末等の種類で、「スマートフォン（計）」が全体の約9割を占め、「スマートフォン」が全体の約7割を占める。

	回答者数 (n=200)	回答率
① 従来型携帯電話・PHS	11	5.5%
② 子ども向け携帯電話	6	3.0%
③ スマートフォン	145	72.5%
④ 子ども向けスマートフォン	17	8.5%
⑤ いわゆる格安スマートフォン	21	10.5%

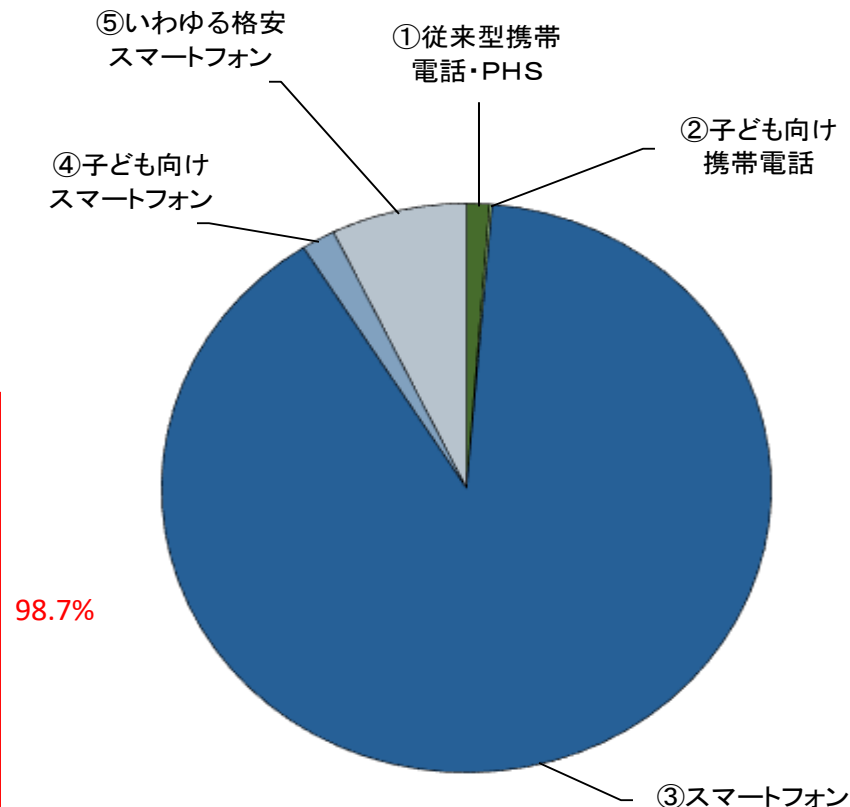


※回答のあった「中学生の保護者」の総数254人から「青少年が携帯電話端末等を持っていない」と回答した54人を除いた200人を集計

2-3 所有する携帯電話端末等の種類（高校生）

携帯電話端末等を所有する高校生では、携帯電話端末等の種類で、「**スマートフォン**（計）」がほぼ全体（**98.7%**）を占め、「スマートフォン」が全体の約9割を占める。

	回答者数 (n=668)	回答率
① 従来型携帯電話・PHS	8	1.2%
② 子ども向け携帯電話	1	0.1%
③ スマートフォン	599	89.7%
④ 子ども向けスマートフォン	12	1.8%
⑤ いわゆる格安スマートフォン	48	7.2%

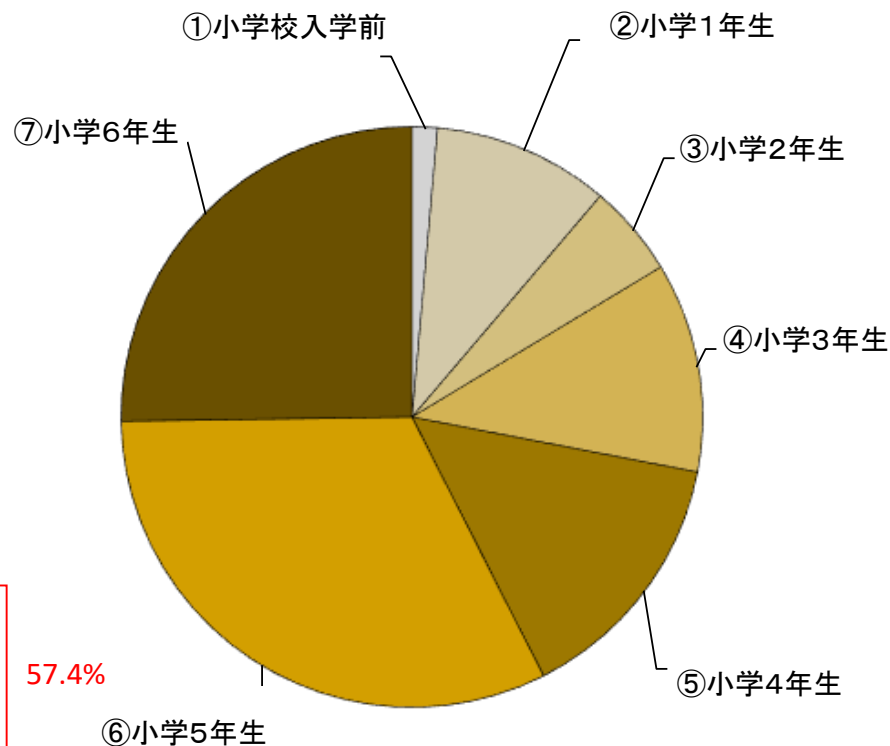


※回答のあった「高校生の保護者」の総数672人のうち「青少年が携帯電話端末等を持っていない」と回答した4人を除いた668人を集計

3-1 携帯電話端末等を使い始めた時期（小学生）

携帯電話端末等を所有する小学生では、携帯電話端末等を使い始めた時期で最も多いのは「小学5年生」の約3割で、「小学5年生」「小学6年生」で全体の約6割を占める。

		回答者数 (n=214)	回答率
①	小学校入学前	3	1.4%
②	小学1年生	21	9.8%
③	小学2年生	11	5.1%
④	小学3年生	25	11.7%
⑤	小学4年生	31	14.5%
⑥	小学5年生	69	32.2%
⑦	小学6年生	54	25.2%

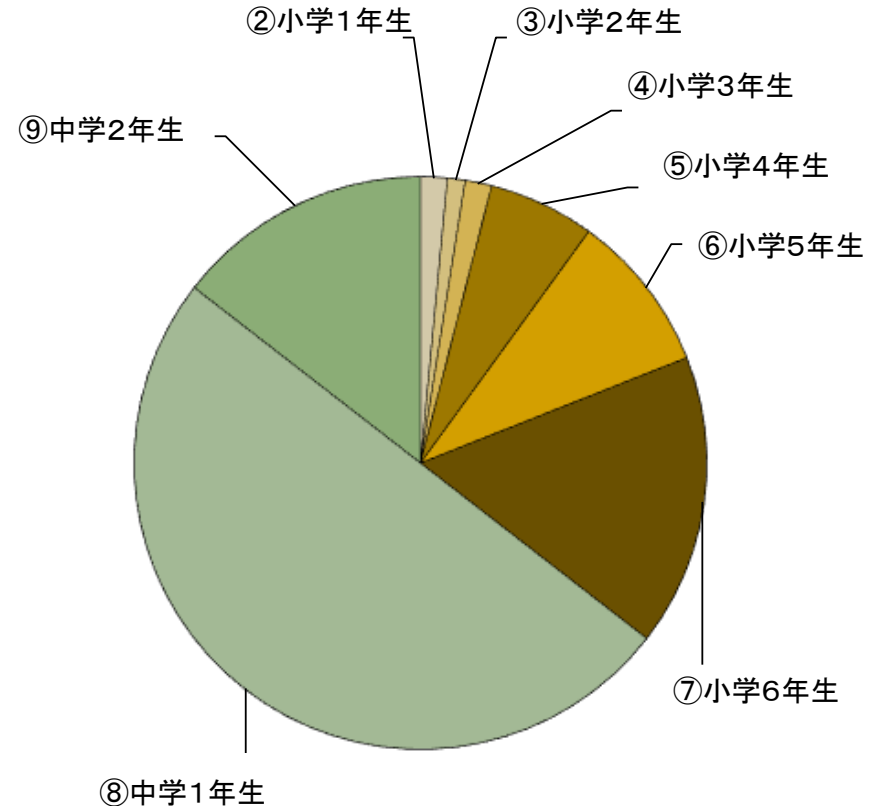


※回答のあった「小学生の保護者」の総数344人のうち「青少年が携帯電話端末等を持っていない」と回答した126件、無回答4件を除いた214件を集計

3-2 携帯電話端末等を使い始めた時期（中学生）

携帯電話端末等を所有している中学生では、携帯電話端末等を使い始めた時期で最も多いのは「中学1年生」で全体の5割を占める。

		回答者数 (n=200)	回答率
①	小学校入学前	0	0.0%
②	小学1年生	3	1.5%
③	小学2年生	2	1.0%
④	小学3年生	3	1.5%
⑤	小学4年生	12	6.0%
⑥	小学5年生	18	9.0%
⑦	小学6年生	33	16.5%
⑧	中学1年生	100	50.0%
⑨	中学2年生	29	14.5%

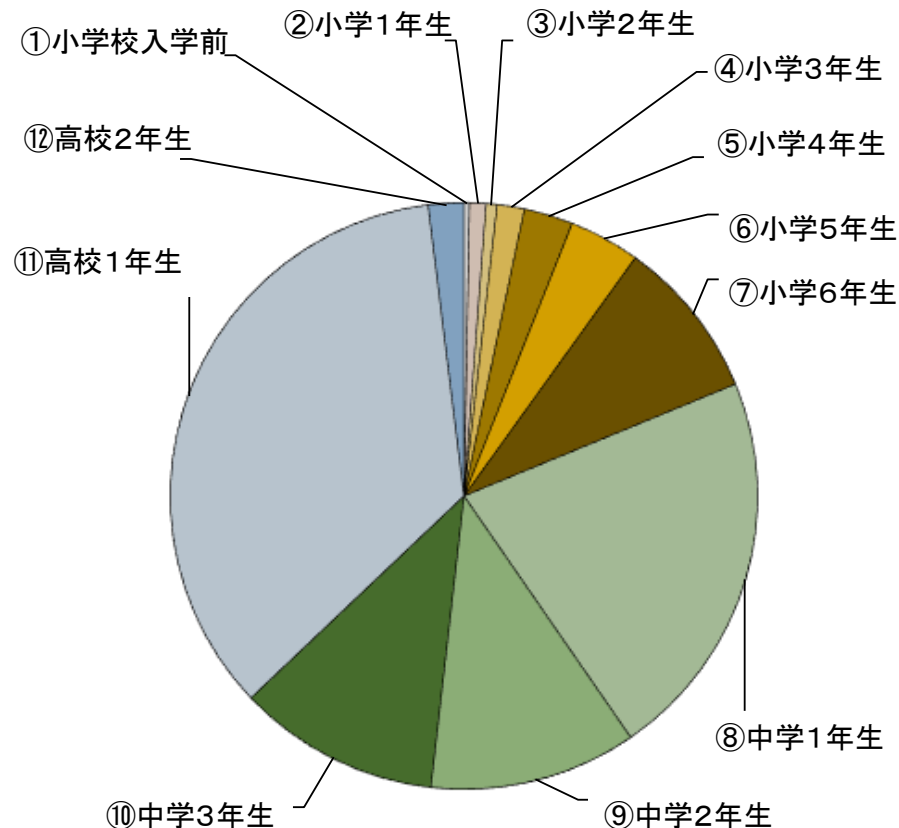


※回答のあった「中学生の保護者」の総数254人のうち「青少年が携帯電話端末等を持っていない」と回答した54人を除いた200人を集計

3-3 携帯電話端末等を使い始めた時期（高校生）

携帯電話端末等を所有する高校生では、携帯電話端末等を使い始めた時期で最も多いのは「高校1年生」で全体の約4割を占める。

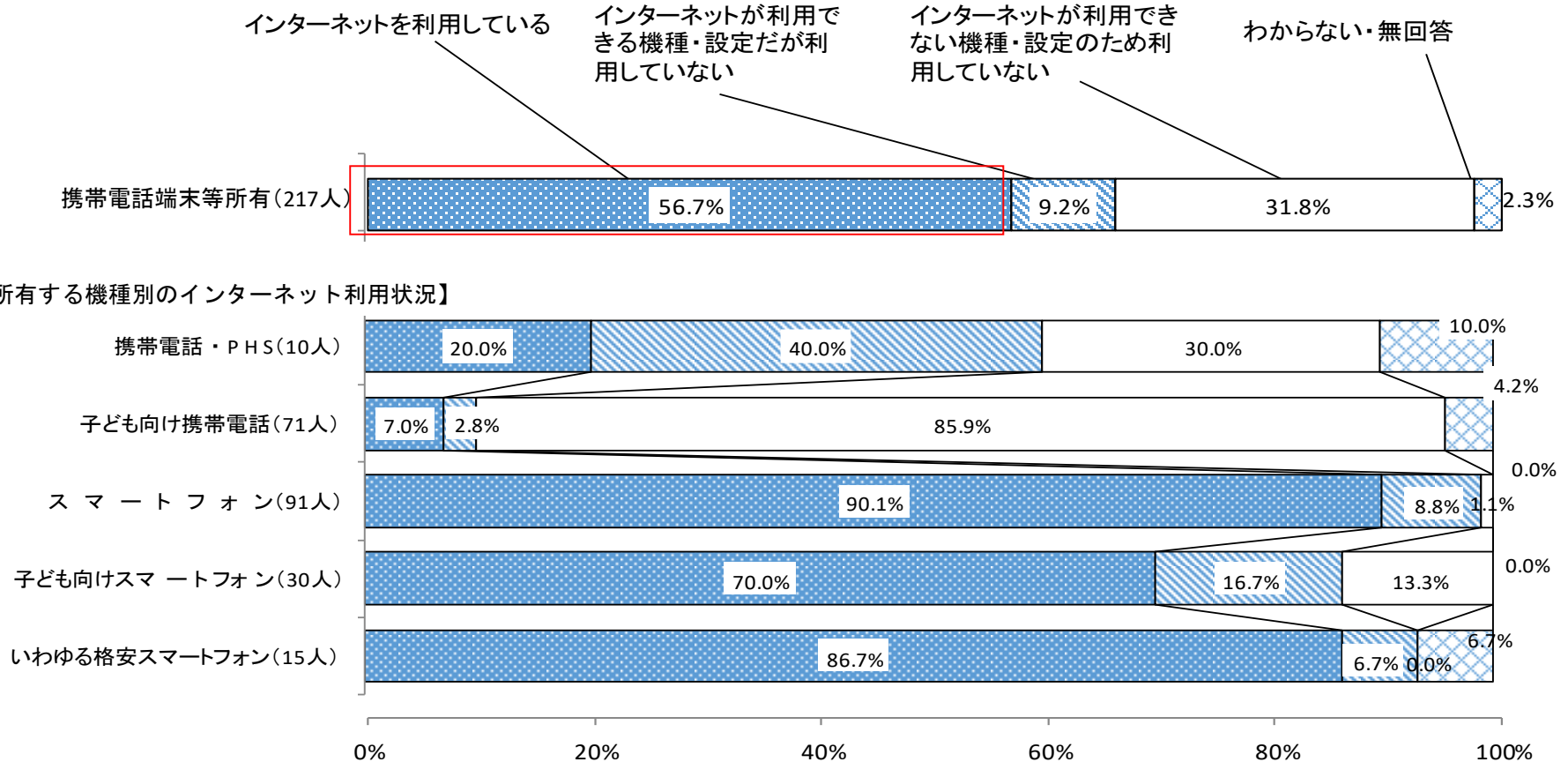
		回答者数 (n=666)	回答率
①	小学校入学前	2	0.3%
②	小学1年生	6	0.9%
③	小学2年生	4	0.6%
④	小学3年生	10	1.5%
⑤	小学4年生	18	2.7%
⑥	小学5年生	26	3.9%
⑦	小学6年生	59	8.9%
⑧	中学1年生	144	21.6%
⑨	中学2年生	76	11.4%
⑩	中学3年生	74	11.1%
⑪	高校1年生	234	35.1%
⑫	高校2年生	13	2.0%



※回答のあった「高校生の保護者」の総数672人のうち「青少年が携帯電話端末等を持っていない」と回答した4人、無回答2人を除いた666人を集計

4-1 携帯電話端末等によるインターネットの利用状況（小学生）

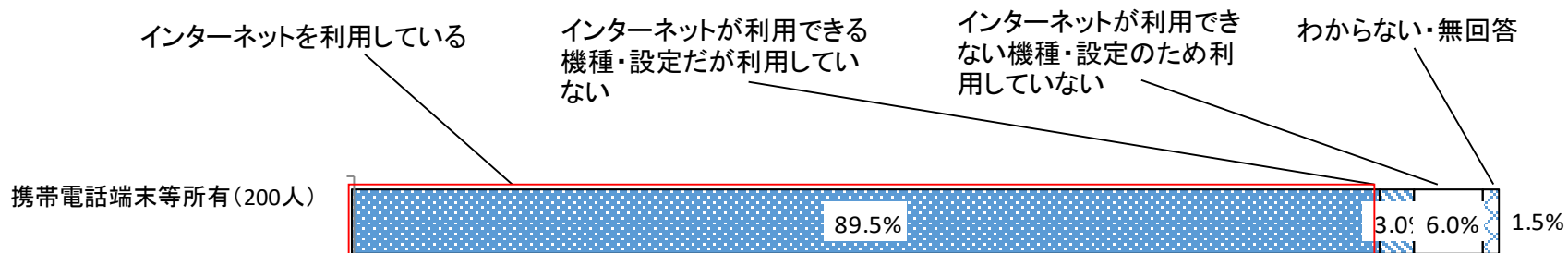
携帯電話端末等を所有する小学生のうち**約6割**が携帯電話端末等でインターネットを利用している。



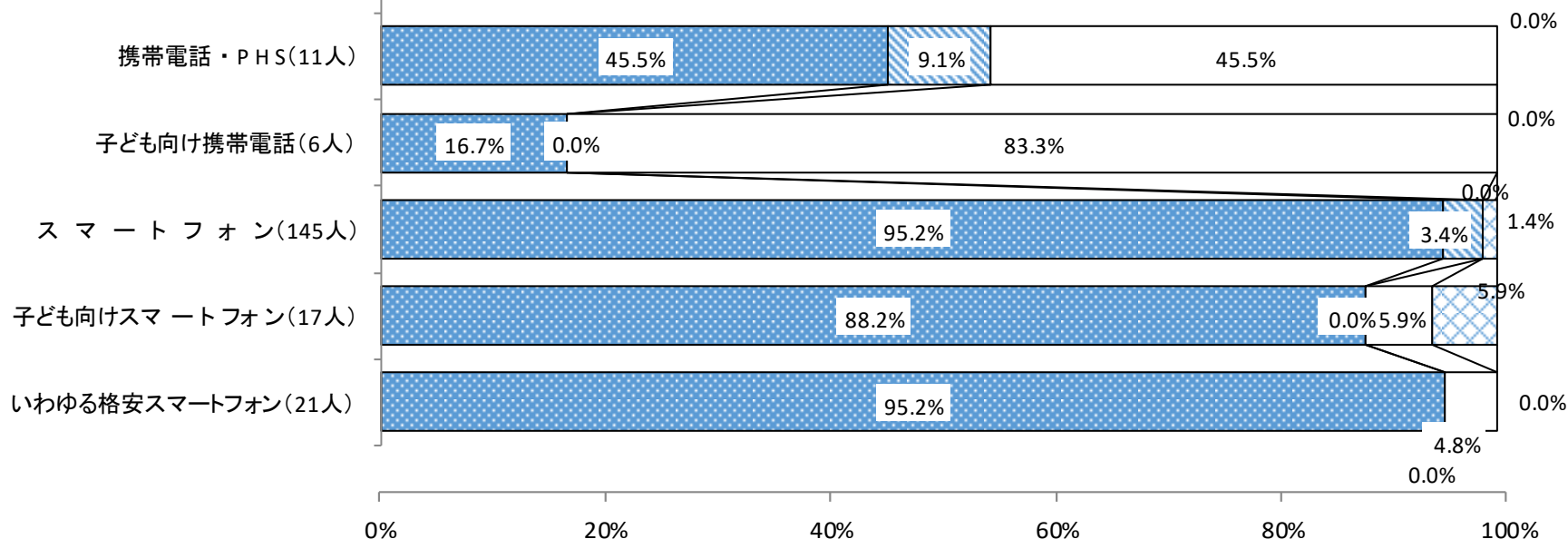
※回答のあった「小学生の保護者」の総数344人のうち「青少年が携帯電話端末等を持っていない」と回答した126人、青少年の携帯電話等所有に関して「無回答」であった1人を除いた217人を集計

4-2 携帯電話端末等によるインターネットの利用状況（中学生）

携帯電話端末等を所有する中学生のうち**約9割**が携帯電話端末等でインターネットを利用している。



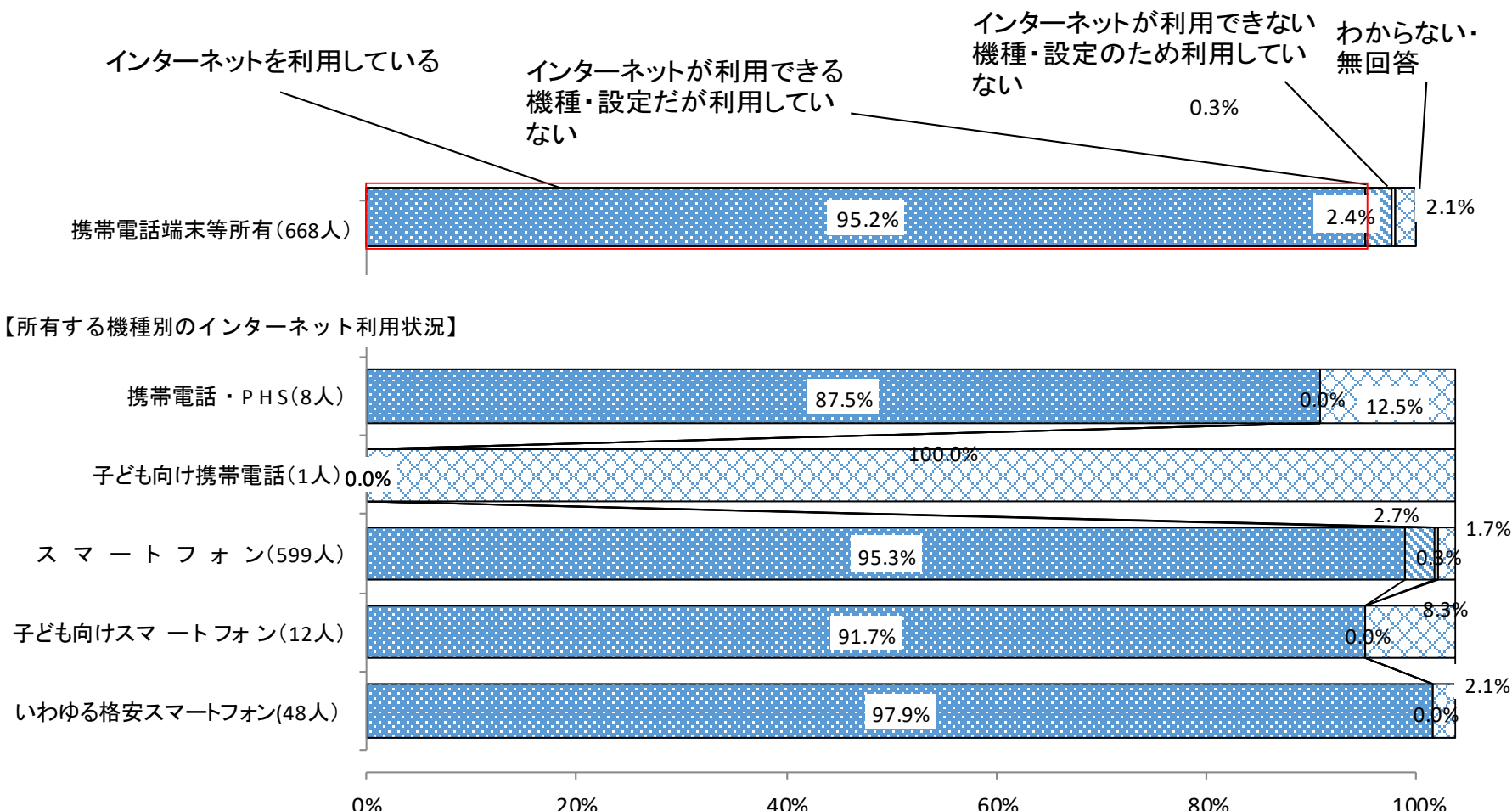
【所有する機種別のインターネット利用状況】



※回答のあった「中学生の保護者」の総数254人のうち「青少年が携帯電話端末等を持っていない」と回答した54人を除いた200人を集計

4-2 携帯電話端末等によるインターネットの利用状況（高校生）

携帯電話端末等を所有する高校生のうち、ほぼ全体(95.2%)が携帯電話端末等でインターネットを利用している。



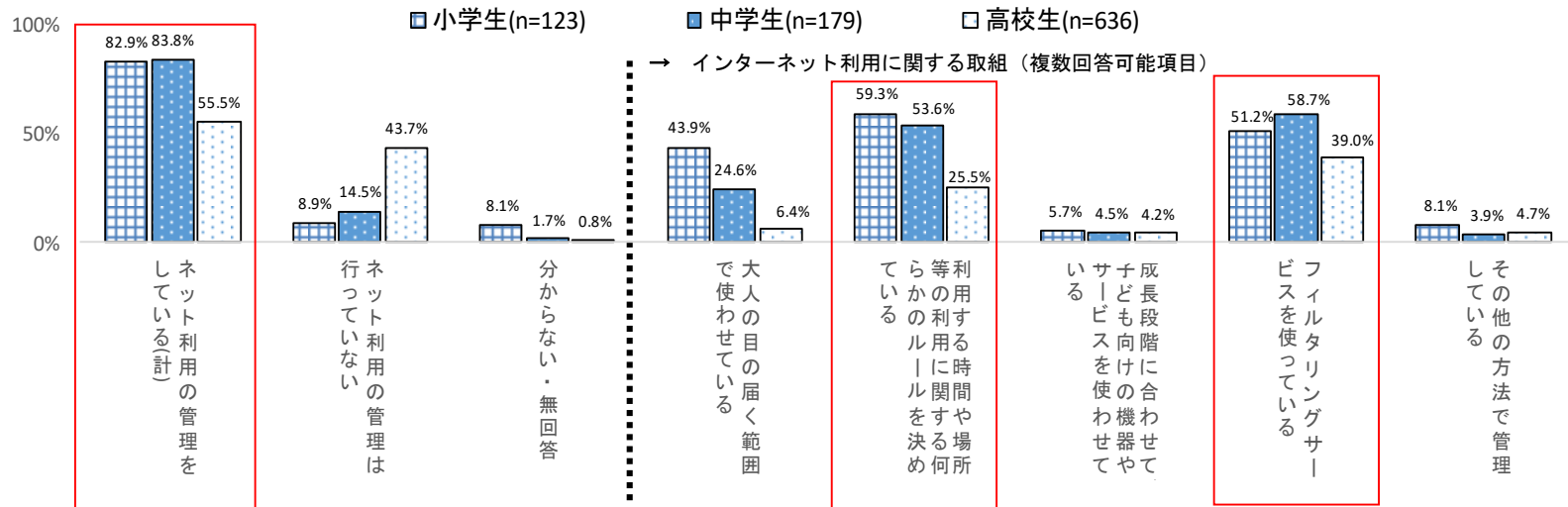
※回答のあった「高校生の保護者」の総数672人のうち「青少年が携帯電話端末等を持っていない」と回答した4人を除いた668人を集計

携帯電話端末等によるインターネット利用に関する保護者の取組

青少年が所有する携帯電話端末等によるインターネット利用において、小学生(82.9%)、中学生(83.8%)、高校生(55.5%)の保護者が、いずれかの方法により「青少年のインターネット利用に関する取組」を実施している。

実施している取組は、「利用する時間や場所等の利用に関する何らかのルールを決めている」、「フィルタリングサービスを使っている」が上位を占めている。

	ネット利用の管理 をしている(計)	ネット利用の管理 は行っていない	分からない・無回答	大人の目の届く範 囲で使わせている	利用する時間や場 所等の利用に関す る何らかのルール を決めている	成長段階に合わせ て、子ども向けの機 器やサービスを使 わせている	フィルタリングサー ビスを使っている	その他の方法で管 理している
小学生 (n=123)	82.9% (102)	8.9% (11)	8.1% (10)	43.9% (54)	59.3% (73)	5.7% (7)	51.2% (63)	8.1% (10)
中学生 (n=179)	83.8% (150)	14.5% (26)	1.7% (3)	24.6% (44)	53.6% (96)	4.5% (8)	58.7% (105)	3.9% (7)
高校生 (n=636)	55.5% (353)	43.7% (278)	0.8% (5)	6.4% (41)	25.5% (162)	4.2% (27)	39.0% (248)	4.7% (30)



※「青少年が携帯電話端末等を使用してインターネットを使っている」と回答した保護者をベースに集計

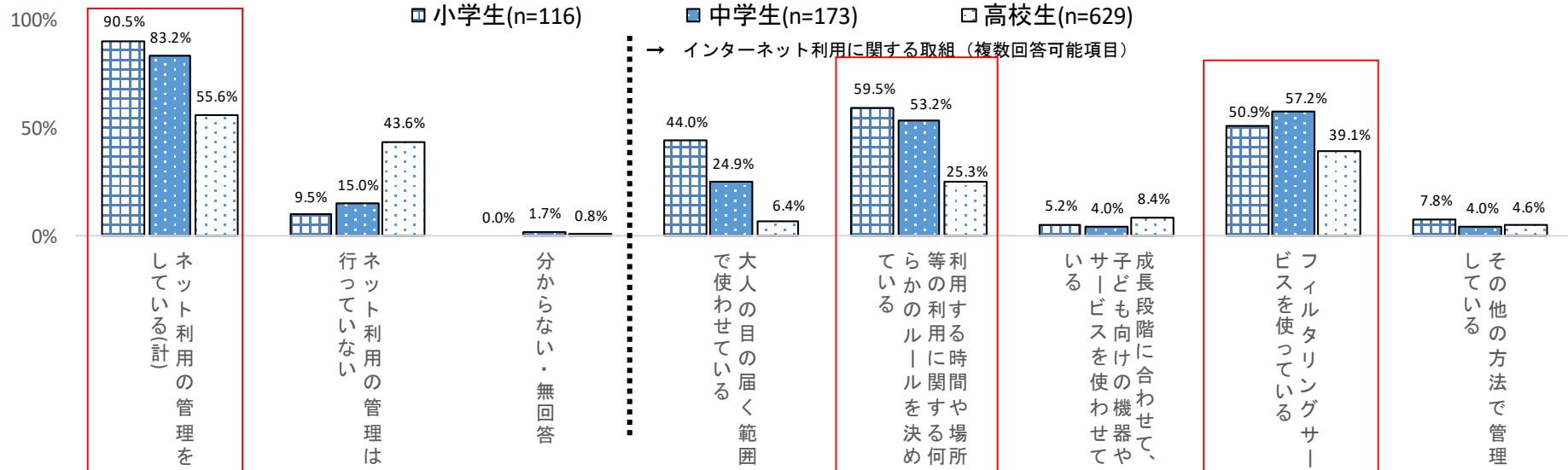
※「ネット利用の管理をしている(計)」は、前述の回答をした保護者のうち、青少年のインターネット利用に関する取組(上記表の破線部 12 から右の項目)のいずれかに回答した保護者の数

携帯電話端末等によるインターネット利用に関する保護者の取組（うちスマートフォン（計））

青少年が所有するスマートフォンによるインターネット利用において、小学生（90.5%）、中学生（83.2%）、高校生（55.6%）の保護者が、いずれかの方法で青少年のインターネット利用に関する取組を実施している。

実施している取組は、全体的に「利用する時間や場所等の利用に関する何らかのルールを決めている」「フィルタリングサービスを使っている」が上位であった。

	ネット利用の管理をしている（計）	ネット利用の管理は行っていない	分からない・無回答	大人の目の届く範囲で使わせている	利用する時間や場所等の利用に関する何らかのルールを決めている	成長段階に合わせて子ども向けの機器やサービスを使わせている	フィルタリングサービスを使っている	その他の方法で管理している
小学生 (n=116)	90.5% (105)	9.5% (11)	0.0% (0)	44.0% (51)	59.5% (69)	5.2% (6)	50.9% (59)	7.8% (9)
中学生 (n=173)	83.2% (144)	15.0% (26)	1.7% (3)	24.9% (43)	53.2% (92)	4.0% (7)	57.2% (99)	4.0% (7)
高校生 (n=629)	55.6% (350)	43.6% (274)	0.8% (5)	6.4% (40)	25.3% (159)	8.4% (53)	39.1% (246)	4.6% (29)



※「青少年がスマートフォン（計）を使用してインターネットを使っている」と回答した保護者をベースに集計

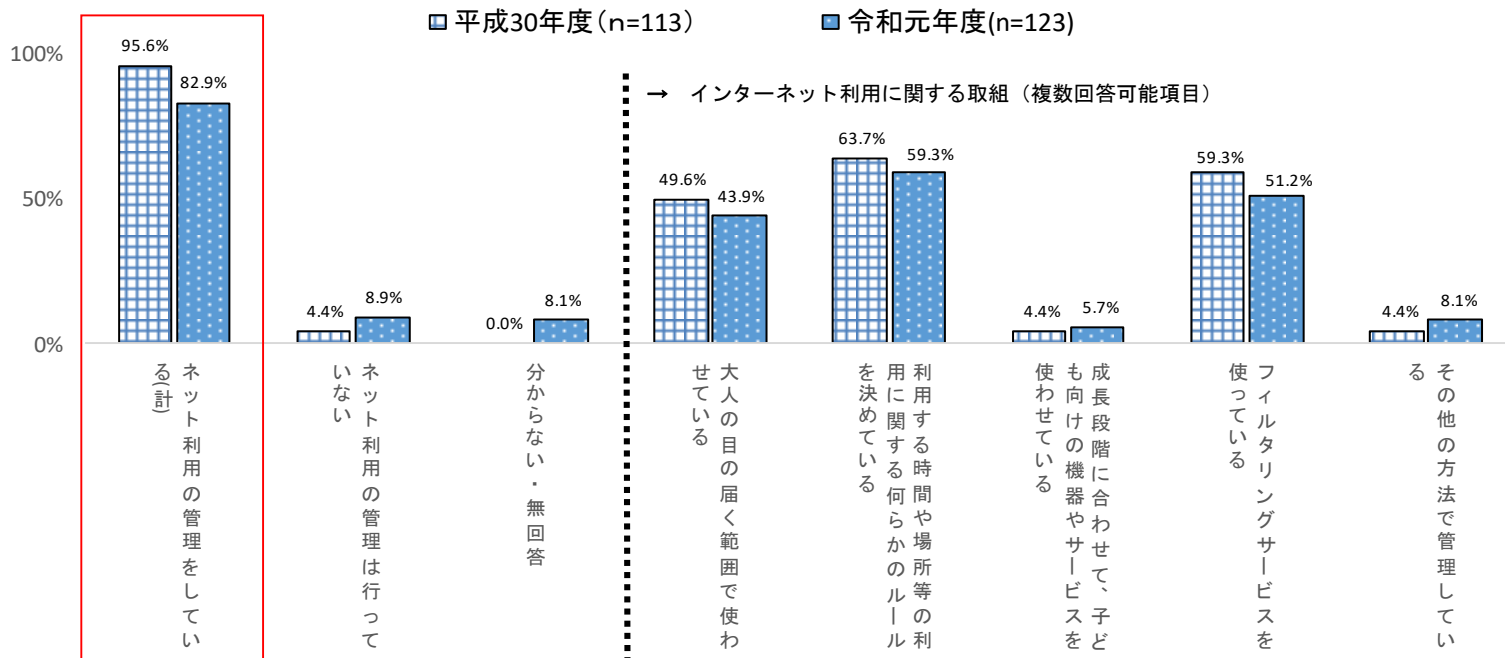
※「ネット利用の管理をしている（計）」は、前述の回答をした保護者のうち、青少年のインターネット利用に関する取組（上記表の破線部から右の項目）のいずれかに回答した保護者の数

(5-1) 参考資料 1

携帯電話端末等によるインターネット利用に関する保護者の取組（小学生・平成30年度分記載）

令和元年度の調査では、携帯電話端末等を所有する小学生の携帯電話端末等による「インターネット利用の管理」をしている保護者が**約8割**であった。※ 平成30年度調査対象小学校と異なるため、直接の経年比較はできません。

	ネット利用の管理をしている（計）	ネット利用の管理は行っていない	わからない・無回答	大人の目の届く範囲で使わせている	利用する時間や場所等の利用に関する何らかのルールを決めている	成長段階に合わせて、子ども向けの機器やサービスを使わせている	フィルタリングサービスを使っている	その他の方法で管理している
参考 平成30年度 (n=113)	95.6% (108)	4.4% (5)	0.0% (0)	49.6% (56)	63.7% (72)	4.4% (5)	59.3% (67)	4.4% (5)
令和元年度 (n=123)	82.9% (102)	8.9% (11)	8.1% (10)	43.9% (54)	59.3% (73)	5.7% (7)	51.2% (63)	8.1% (10)



※ 「青少年が携帯電話端末等を使用してインターネットを使っている」と回答した「小学生の保護者」をベースに集計

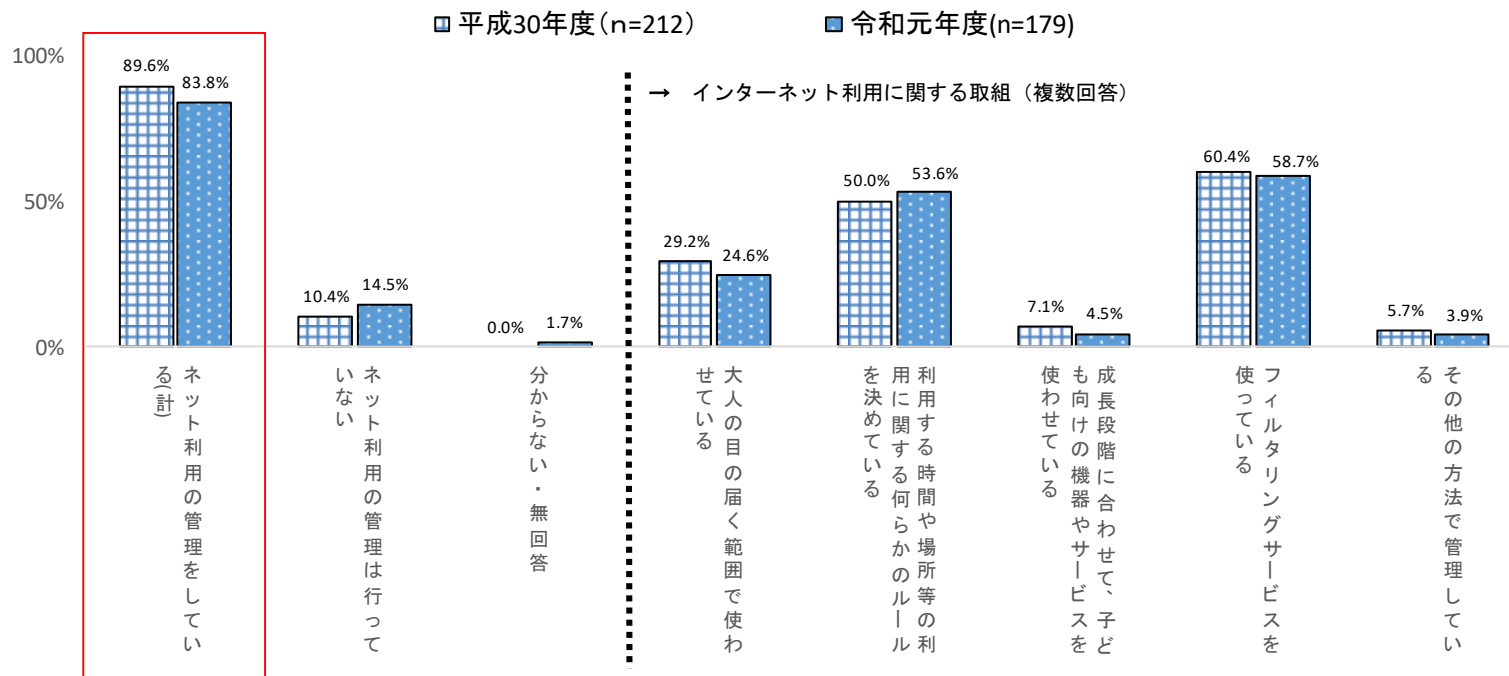
※ 「ネット利用の管理をしている（計）」は、前述の回答をした保護者のうち、青少年のインターネット利用に関する取組（上記表の破線部から右側の項目）のいずれかに回答した保護者の数

(5-1) 参考資料2

携帯電話端末等によるインターネット利用に関する保護者の取組（中学生・平成30年度分記載）

令和元年度の調査では、携帯電話端末等を所有する中学生の携帯電話端末等による「インターネット利用の管理」をしている保護者が**約8割**であった。※ 平成30年度調査対象中学校と異なるため、直接の経年比較はできません。

	ネット利用の管理をしている(計)	ネット利用の管理は行っていない	わからない・無回答	大人の目の届く範囲で使わせている	利用する時間や場所等の利用に関する何らかのルールを決めている	成長段階に合わせて子ども向けの機器やサービスを使わせている	フィルタリングサービスを使っている	その他の方法で管理している
参考 平成30年度 (n=212)	89.6% (190)	10.4% (22)	0.0% (0)	29.2% (62)	50.0% (106)	7.1% (15)	60.4% (128)	5.7% (12)
令和元年度 (n=179)	83.8% (150)	14.5% (26)	1.7% (3)	24.6% (44)	53.6% (96)	4.5% (8)	58.7% (105)	3.9% (7)



※ 「青少年が携帯電話端末等を使用してインターネットを使っている」と回答した「中学生の保護者」をベースに集計

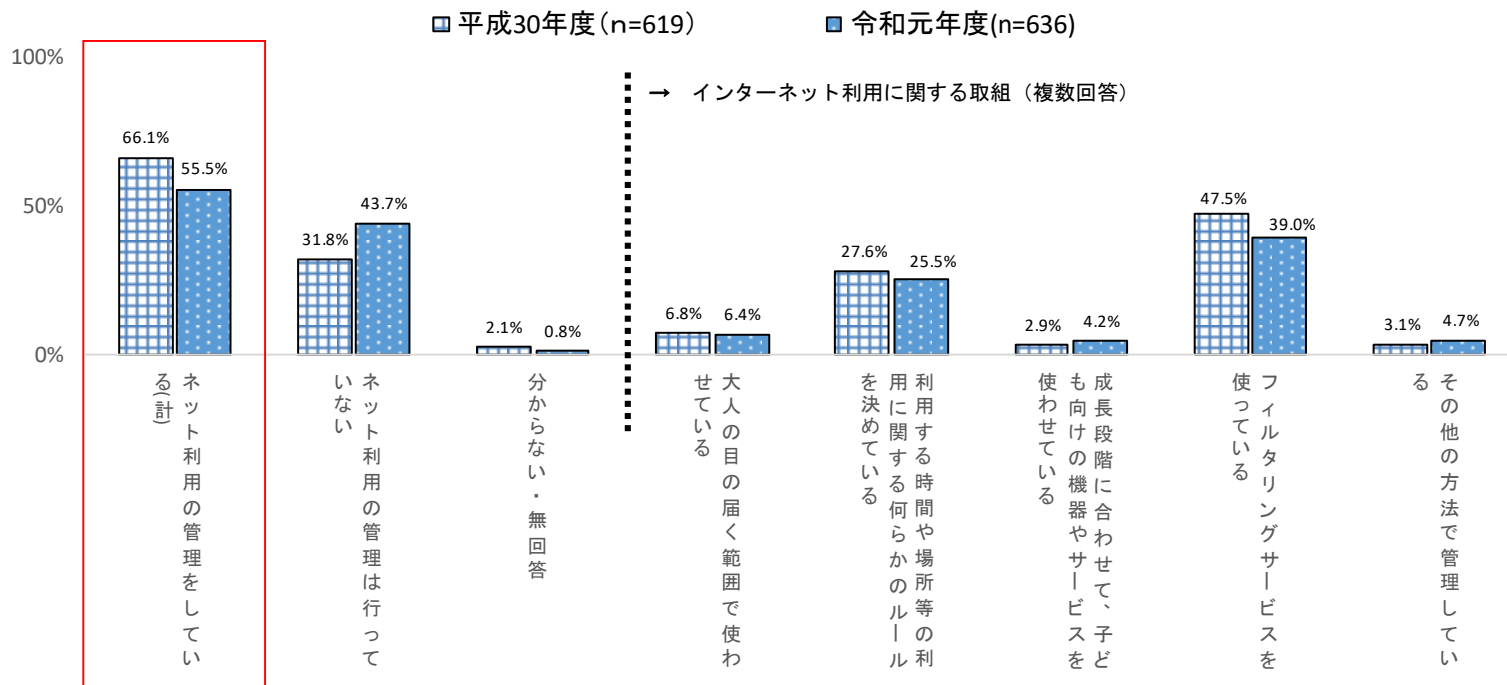
※ 「ネット利用の管理をしている(計)」は、前述の回答をした保護者のうち、青少年のインターネット利用に関する取組（上記表の破線部から右側の項目）のいずれかに回答した保護者の数

(5-1) 参考資料3

携帯電話端末等によるインターネット利用に関する保護者の取組（高校生・平成30年度分記載）

令和元年度の調査では、携帯電話端末等を所有する高校生の携帯電話端末等による「インターネット利用の管理」をしている保護者は**約6割**であった。※ 平成30年度調査対象高校と異なるため、直接の経年比較はできません。

	ネット利用の管理をしている（計）	ネット利用の管理は行っていない	わからない・無回答	大人の目の届く範囲で使わせている	利用する時間や場所等の利用に関する何らかのルールを決めている	成長段階に合わせて、子ども向けの機器やサービスを使わせている	フィルタリングサービスを使っている	その他の方法で管理している
参考 平成30年度 (n=619)	66.1% (409)	31.8% (197)	2.1% (13)	6.8% (42)	27.6% (171)	2.9% (18)	47.5% (294)	3.1% (19)
令和元年度 (n=636)	55.5% (353)	43.7% (278)	0.8% (5)	6.4% (41)	25.5% (162)	4.2% (27)	39.0% (248)	4.7% (30)



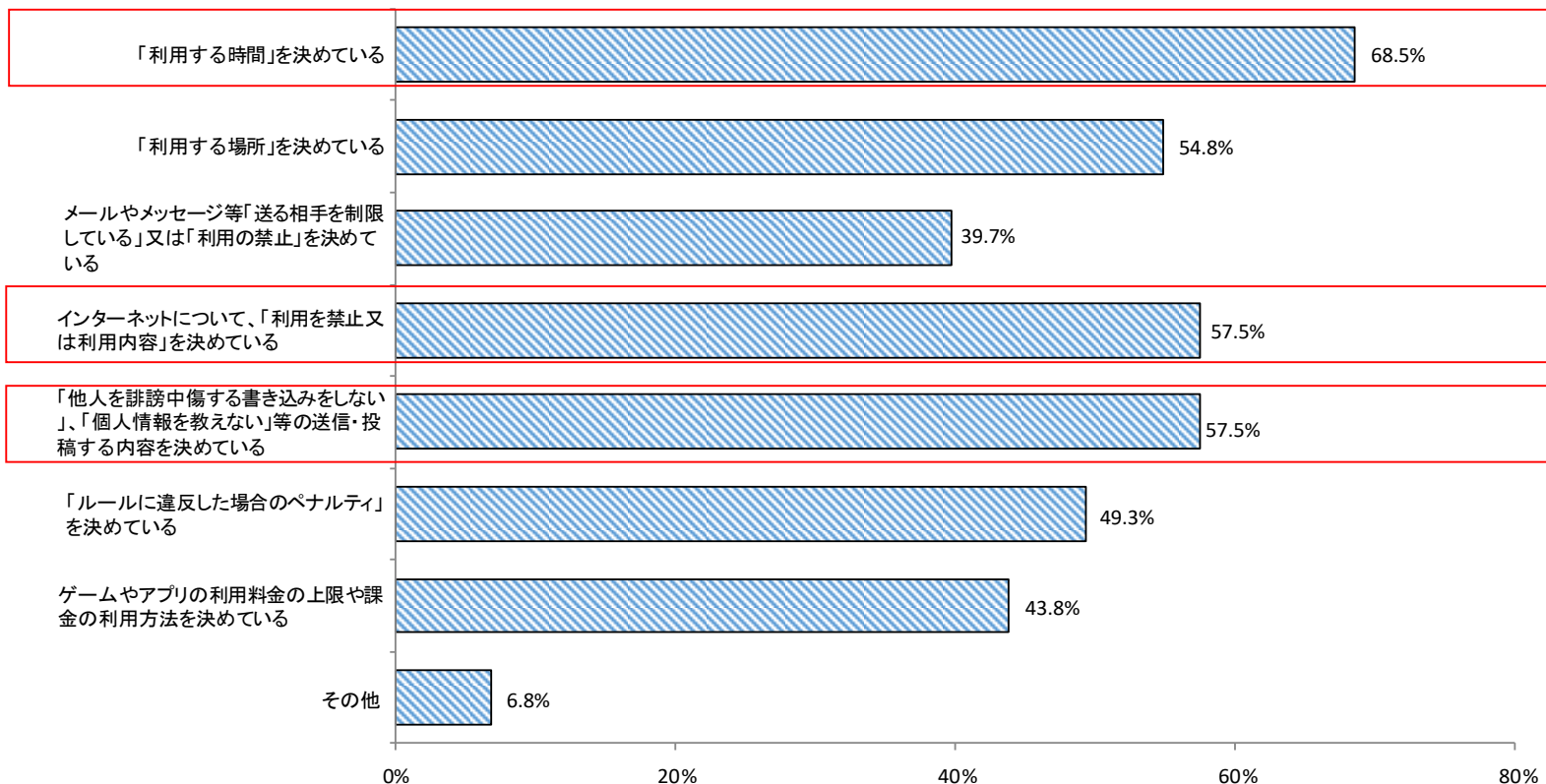
※「青少年が携帯電話端末等を使用してインターネットを使っている」と回答した「高校生の保護者」をベースに集計

※「ネット利用の管理をしている（計）」は、前述の回答をした保護者のうち、青少年のインターネット利用に関する取組（上記表の破線部から右側の項目）のいずれかに回答した保護者の数

6-1 インターネット利用に関するルールの内容（小学生）

小学生では、携帯電話端末等でのインターネットを利用における「インターネット利用に関するルールの内容」での保護者の取り組みとして、「『利用する時間』を決めている」(68.5%)、「インターネットについて『利用を禁止又は利用内容』を決めている」(57.5%)、「『他人を誹謗中傷する書き込みをしない』『個人情報を教えない』等の送信・投稿する内容を決めている」(57.5%)が上位であった。

小学生（n=73）（複数回答）

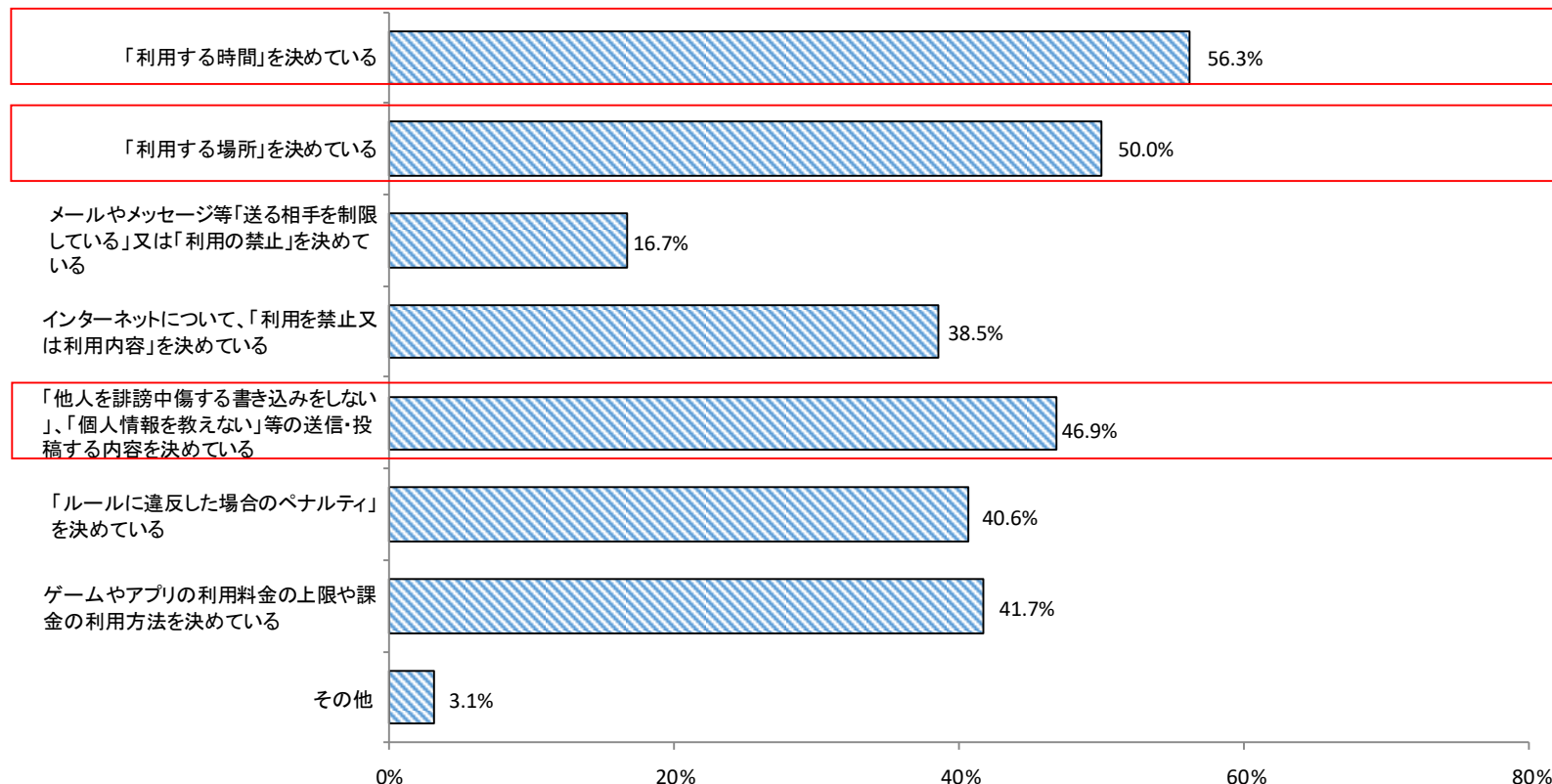


※携帯電話端末等によるインターネット利用に関する保護者の取組のうち「利用する時間や場所等の利用に関する何らかのルールを決めている」と回答した「小学生の保護者」をベースに集計

6-2 インターネット利用に関するルールの内容（中学生）

中学生では、携帯電話端末等でのインターネットを利用における「インターネット利用に関するルールの内容」での保護者の取り組みとして、「『利用する時間』を決めている」(56.3%)、「『利用する場所』を決めている」(50.0%)、「『他人を誹謗中傷する書き込みをしない』『個人情報を教えない』等の送信・投稿するに内容を決めている」(46.9%)が上位であった。

中学生（n=96）（複数回答）

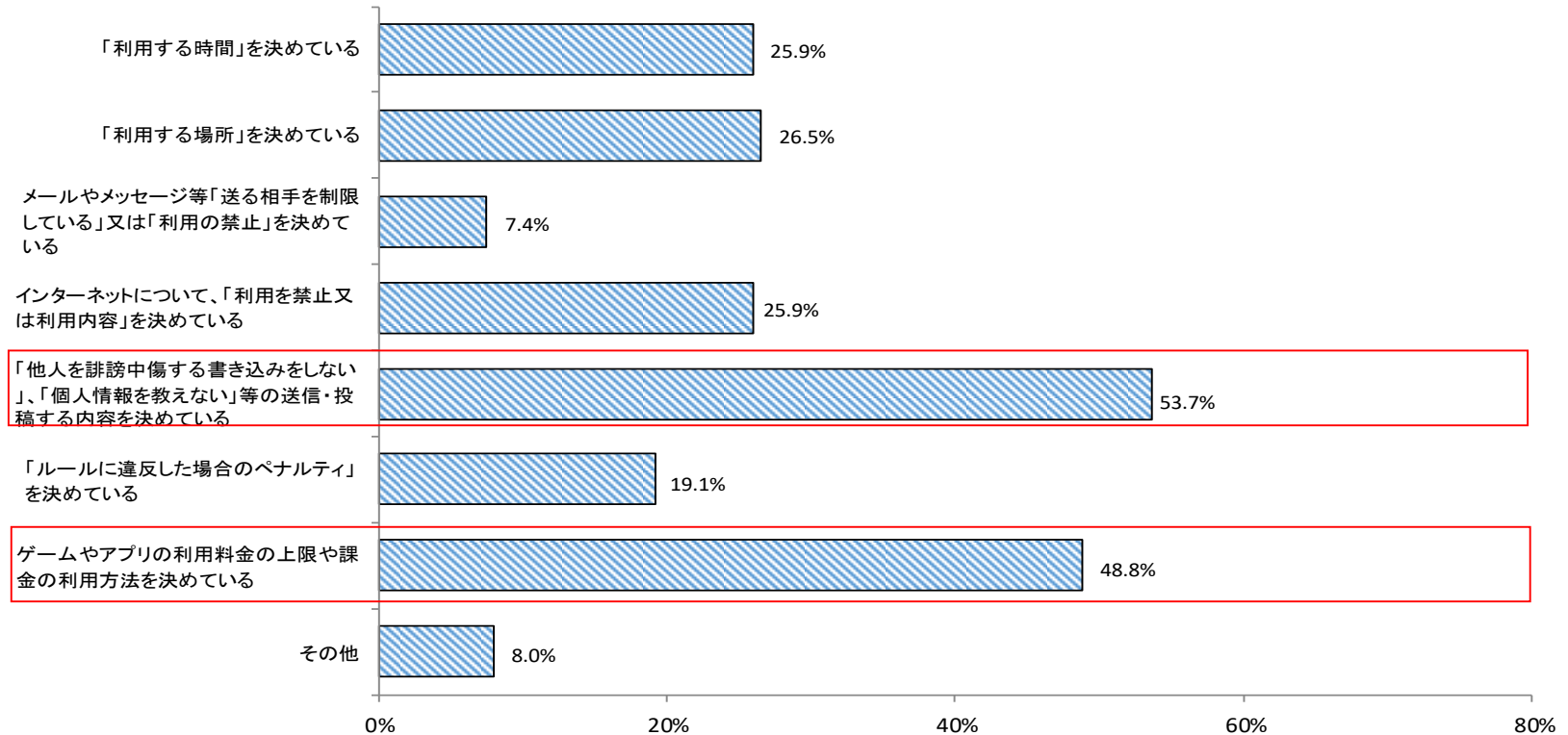


※携帯電話端末等によるインターネット利用に関する保護者の取組のうち「利用する時間や場所等の利用に関する何らかのルールを決めている」と回答した「中学生の保護者」をベースに集計

6-3 インターネット利用に関するルールの内容（高校生）

高校生では、携帯電話端末等でのインターネットを利用における「インターネット利用に関するルールの内容」での保護者の取り組みとして、「『他人を誹謗中傷する書き込みをしない』『個人情報を教えない』等の送信・投稿する内容を決めている」(53.7%)、「ゲームやアプリの利用料金の上限や課金の利用方法を決めている」(48.8%)が上位であった。

高校生（n=162）（複数回答）

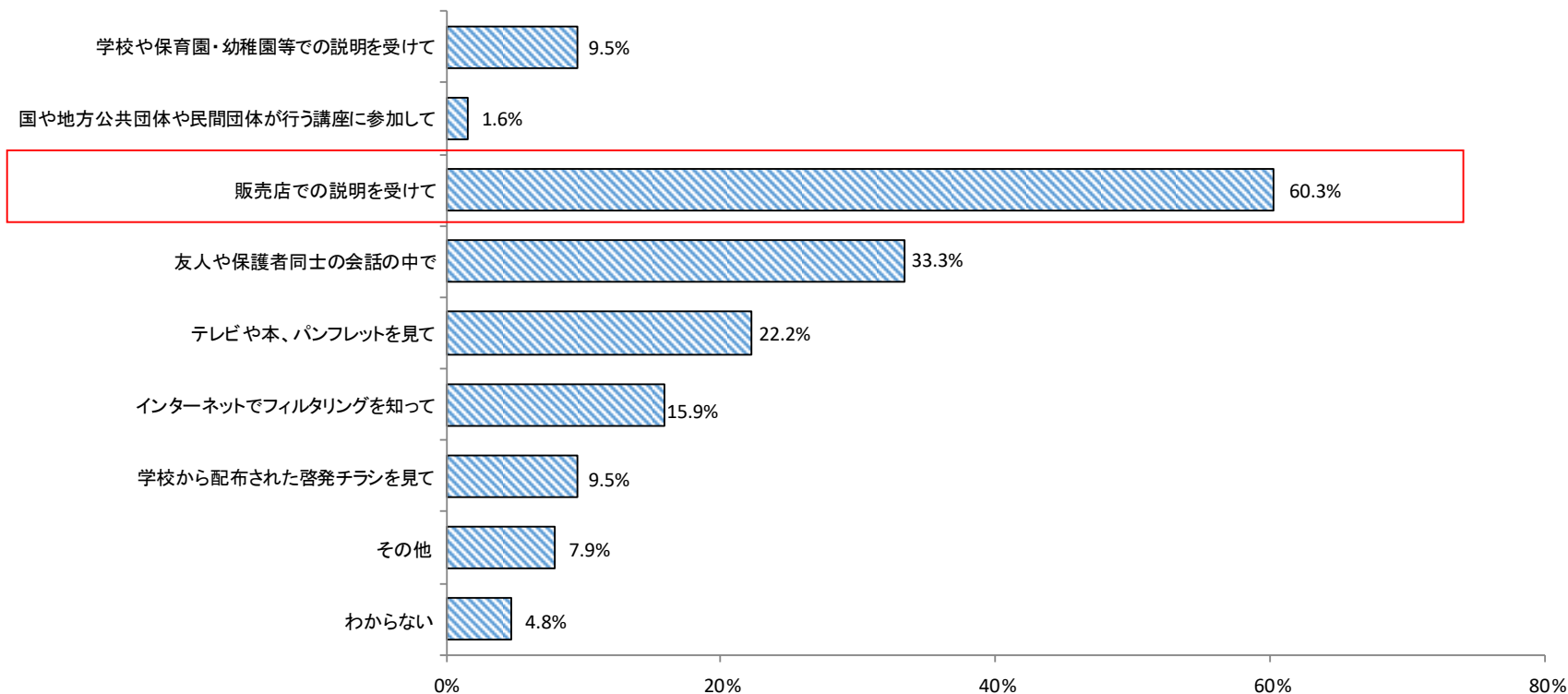


※携帯電話端末等によるインターネット利用に関する保護者の取組のうち「利用する時間や場所等の利用に関する何らかのルールを決めている」と回答した「高校生の保護者」をベースに集計

7-1 フィルタリングを使い始めたきっかけ（小学生）

小学生では、携帯電話端末等でのインターネット利用において「フィルタリングを利用している」保護者のうち、「フィルタリングを使い始めたきっかけ」について、「販売店での説明を受けて」（60.3%）が上位であった。

小学生（n=63）（複数回答）

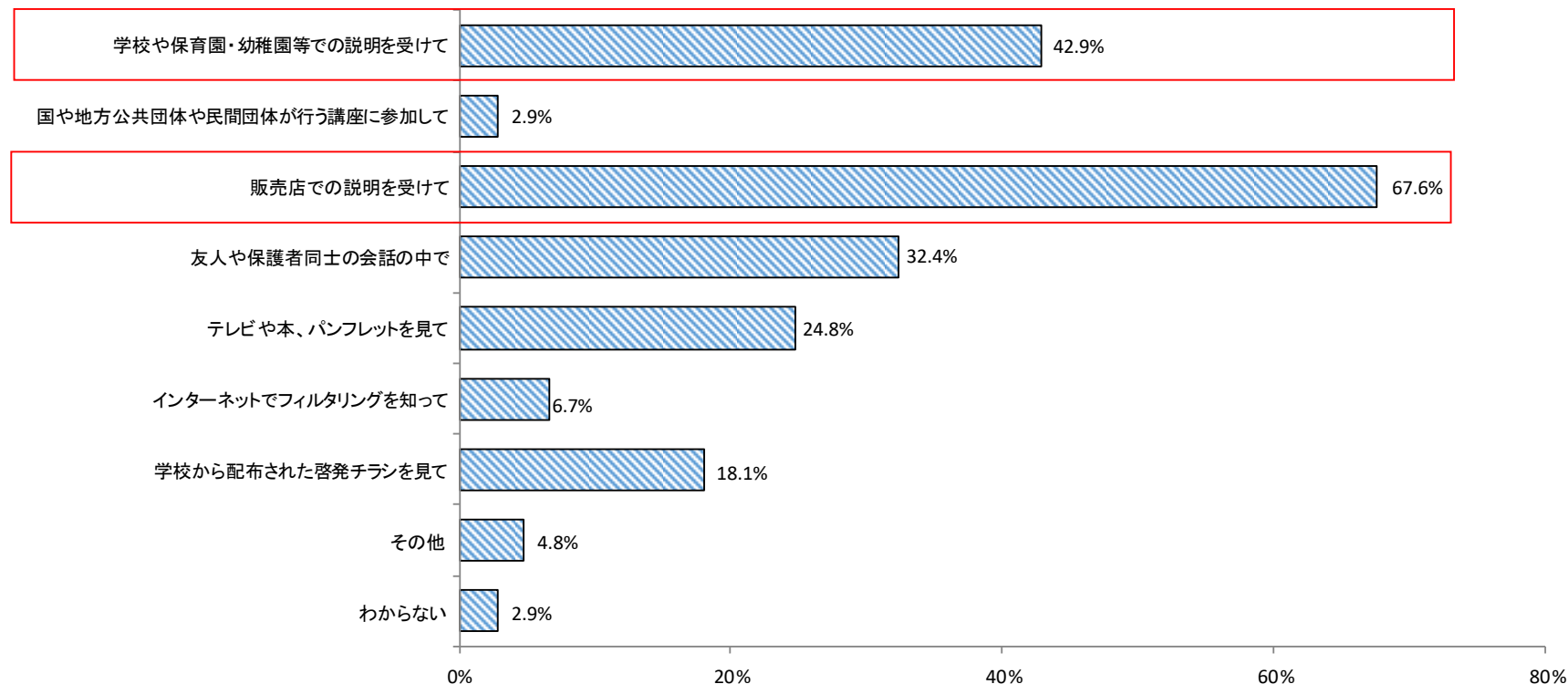


※携帯電話端末等によるインターネット利用に関する保護者の取組のうち「利用する時間や場所等の利用に関する何らかのルールを決めている」と回答した「小学生の保護者」をベースに集計

7-2 フィルタリングを使い始めたきっかけ（中学生）

中学生では、携帯電話端末等でのインターネット利用において「フィルタリングを利用している」保護者のうち、「フィルタリングを使い始めたきっかけ」について、「販売店での説明を受けて」(67.6%)、「学校や保育園・幼稚園等での説明を受けて」(42.9%)が上位であった。

中学生（n=105）（複数回答）

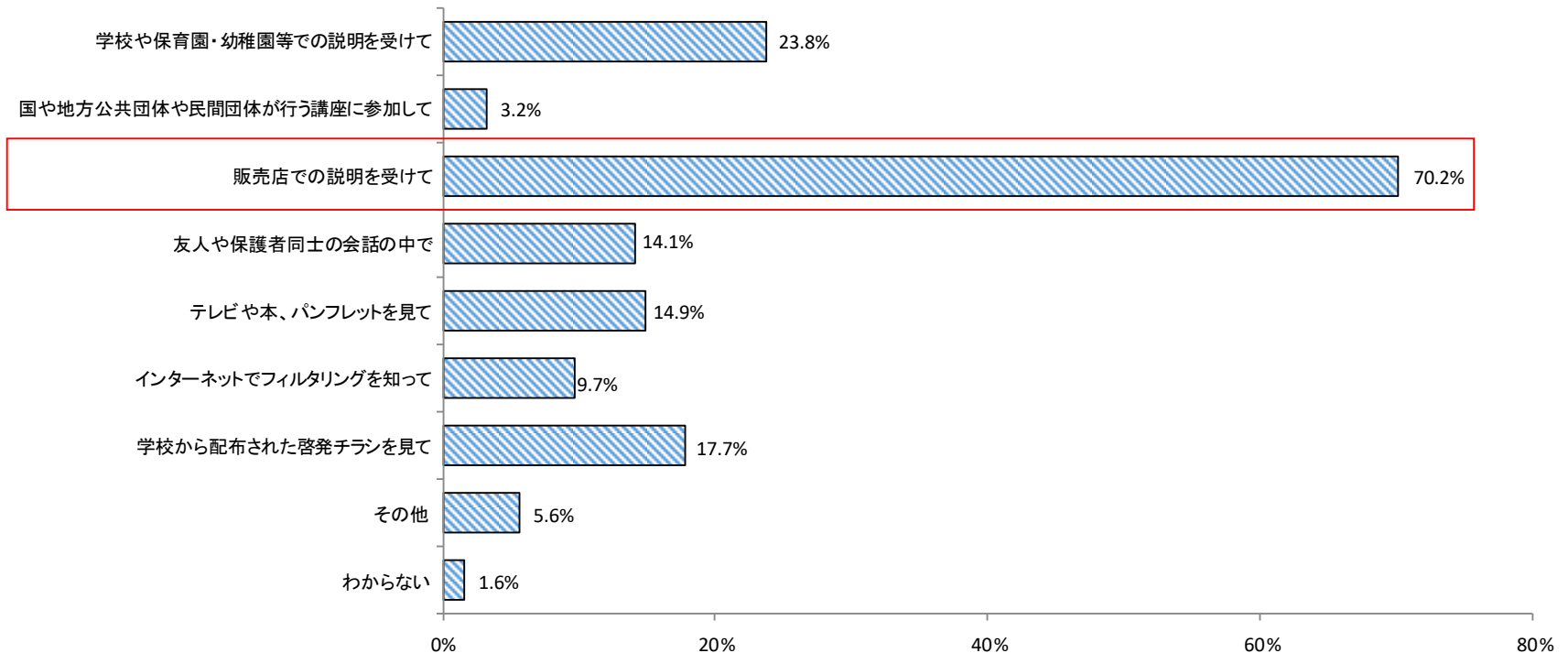


※携帯電話端末等によるインターネット利用に関する保護者の取組のうち「利用する時間や場所等の利用に関する何らかのルールを決めている」と回答した「中学生の保護者」をベースに集計

7-3 フィルタリングを使い始めたきっかけ（高校生）

高校生では、携帯電話端末等でのインターネット利用において「フィルタリングを利用している」保護者のうち、「フィルタリングを使い始めたきっかけ」について、「販売店での説明を受けて」(70.2%)が上位であった。

高校生（n=248）（複数回答）

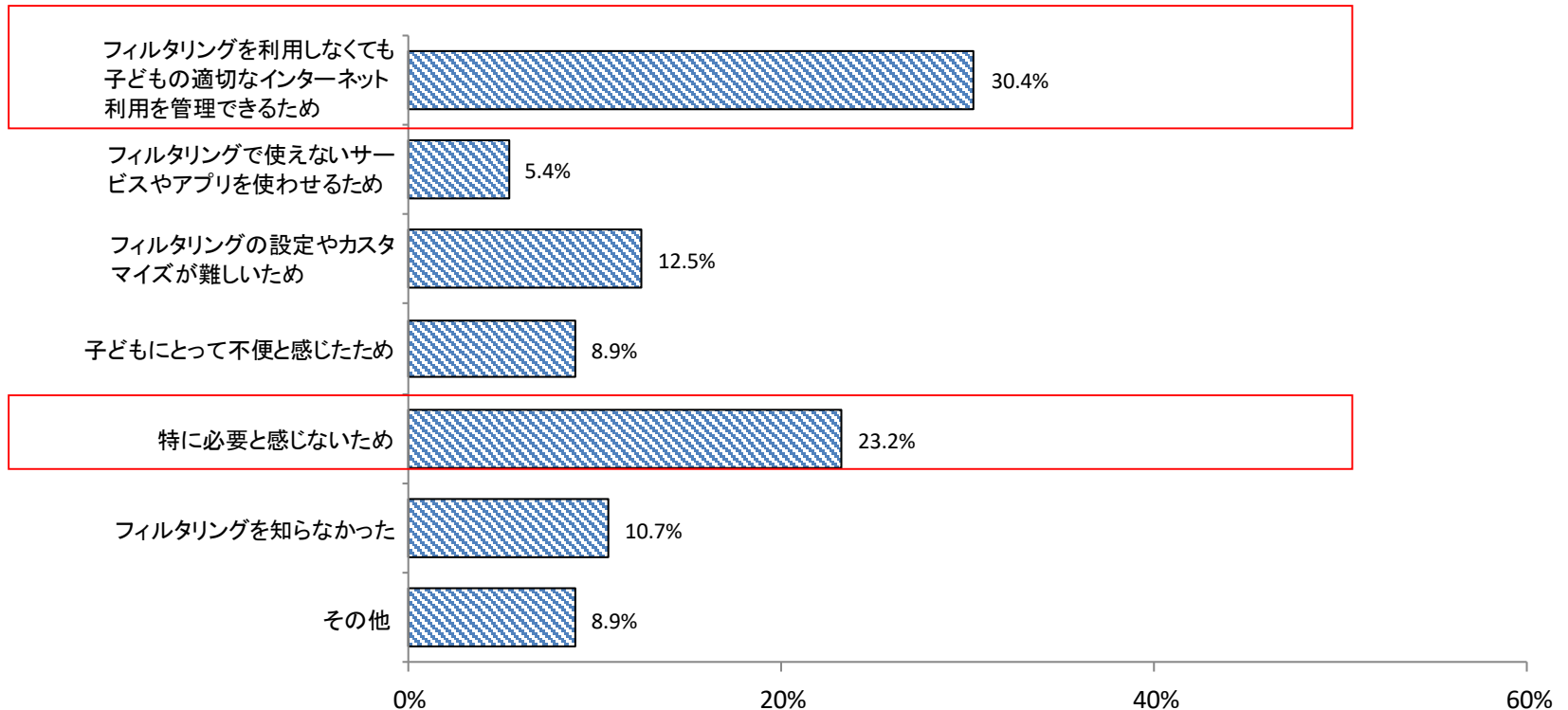


※携帯電話端末等によるインターネット利用に関する保護者の取組のうち「利用する時間や場所等の利用に関する何らかのルールを決めている」と回答した「高校生の保護者」をベースに集計

8-1 フィルタリングを利用していない理由（小学生）

「携帯電話端末等でインターネットを利用する小学生」の保護者が、フィルタリングを利用しない理由は、「フィルタリングを利用しなくても子どもの適切なインターネット利用を管理できるため」(30.4%)、「特に必要と感じないため」(23.2%)が上位であった。

小学生（n=56）（複数回答）

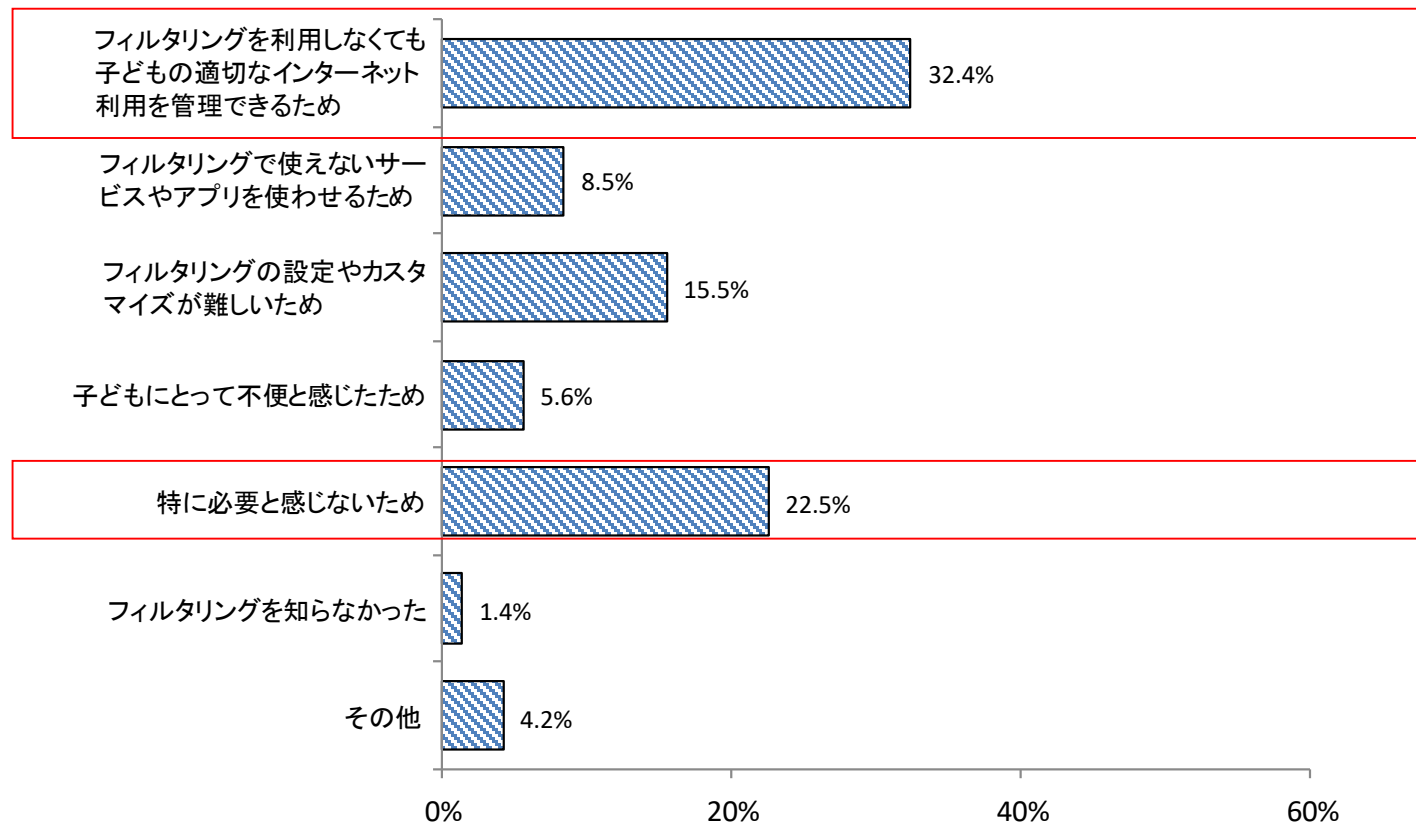


※携帯電話端末等によるインターネット利用に関する保護者の取組のうち、「フィルタリングサービスを使っている」と回答しなかった「小学生の保護者」をベースに集計（無回答を除く）

8-2 フィルタリングを利用していない理由（中学生）

「携帯電話端末等でインターネットを利用する中学生」の保護者が、フィルタリングを利用しない理由は、「フィルタリングを利用しなくても、子どもの適切なインターネット利用を管理できるため」(32.4%)、「特に必要と感じないため」(22.5%)が上位であった。

中学生（n=64）（複数回答）

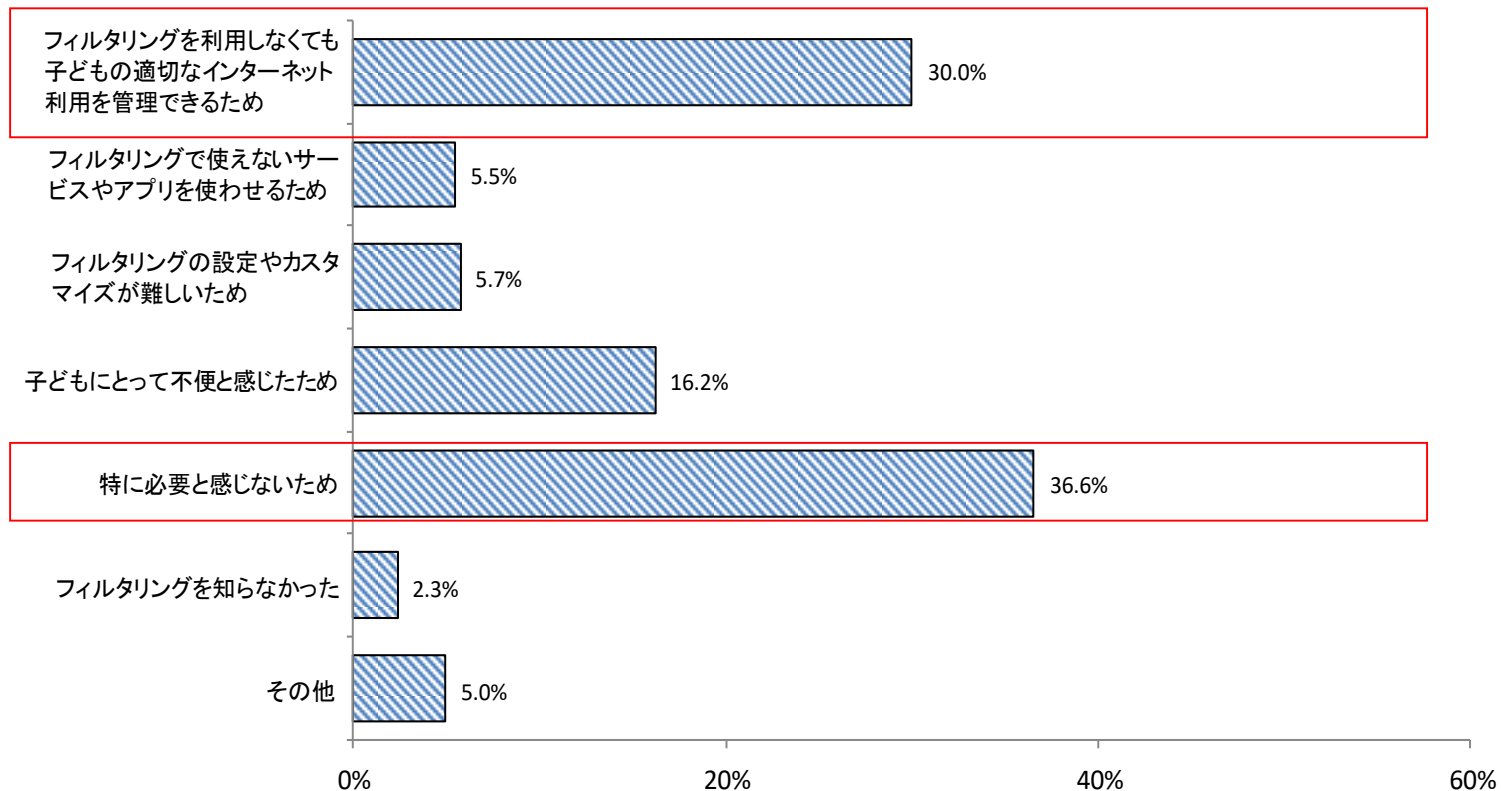


※携帯電話端末等によるインターネット利用に関する保護者の取組のうち、「フィルタリングサービスを使っている」と回答しなかった「中学生の保護者」をベースに集計（無回答を除く）

8-3 フィルタリングを利用していない理由（高校生）

「携帯電話端末等でインターネットを利用する高校生」の保護者が、フィルタリングを利用しない理由は、「特に必要と感じないため」(36.6%)、「フィルタリングを利用しなくても子どもの適切なインターネット利用を管理できるため」(30.0%)が上位であった。

高校生（n=383）（複数回答）

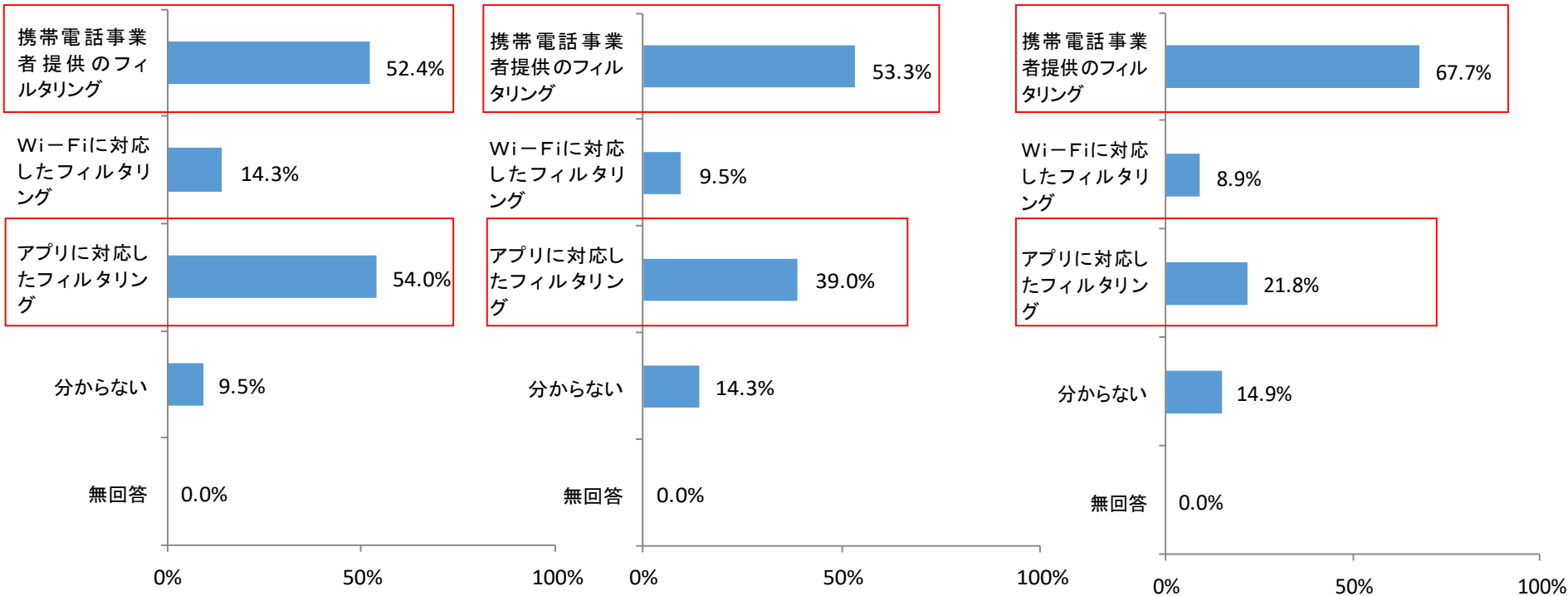


※携帯電話端末等によるインターネット利用に関する保護者の取組のうち、「フィルタリングサービスを使っている」と回答しなかった「高校生の保護者」をベースに集計

9 利用しているフィルタリングの種類

青少年が所有する携帯電話端末等での「フィルタリング利用者」のうち、小学生(52.4%)、中学生(52.3%)、高校生(67.7%)の保護者が「携帯電話事業者提供のフィルタリング」を利用している。

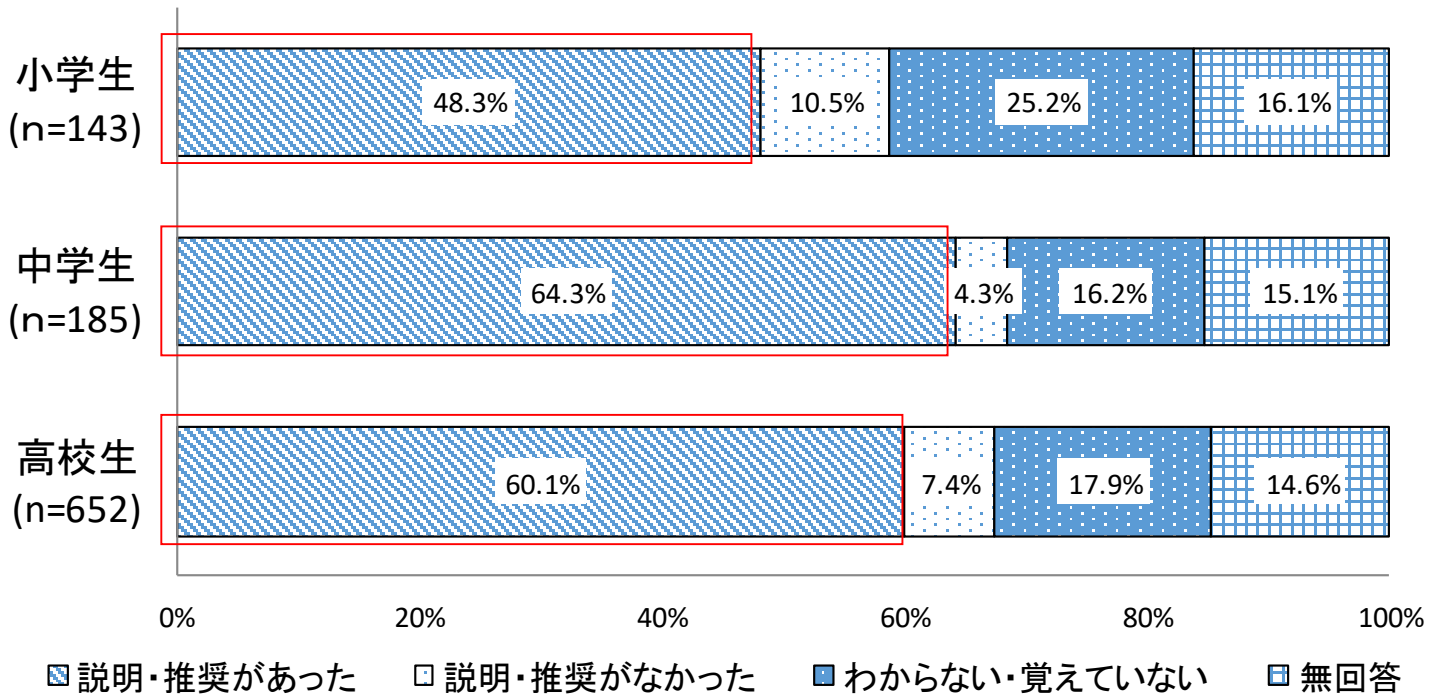
小学生 (n=63) (複数回答) 中学生 (n=105) (複数回答) 高校生 (n=248) (複数回答)



※携帯電話端末等によるインターネット利用に関する保護者の取組のうち「フィルタリングサービスを使っている」と回答した保護者をベースに集計

10 携帯電話販売店におけるフィルタリングの説明又は推奨の有無

青少年が所有する携帯電話端末等での「インターネットを利用者」のうち、小学生(48.3%)、中学生(64.3%)、高校生(60.1%)の保護者が、携帯電話販売店からフィルタリングの説明又は推奨を受けている。



※青少年が「携帯電話端末等でインターネットを使っている」「使える機種・設定だが使っていない」と回答した保護者をベースに集計

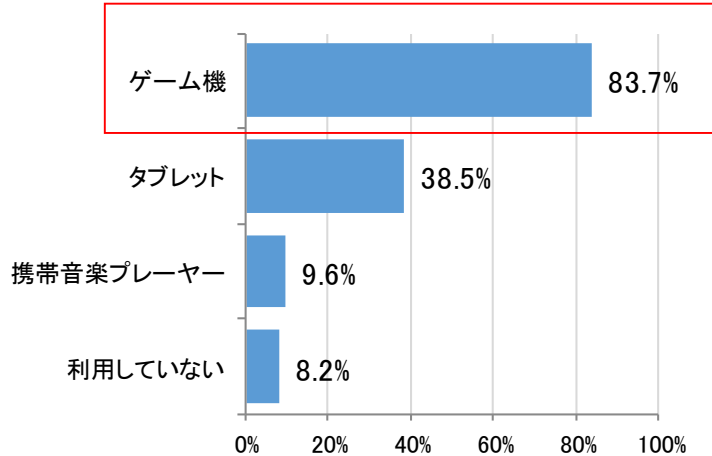
11-1 ゲーム機・タブレット・携帯音楽プレーヤーの所有状況、インターネット及びフィルタリングの利用状況（小学生）

小学生では、「ゲーム機」の所有が上位(83.7%)で、全体の約9割が「ゲーム機等」を所有している。

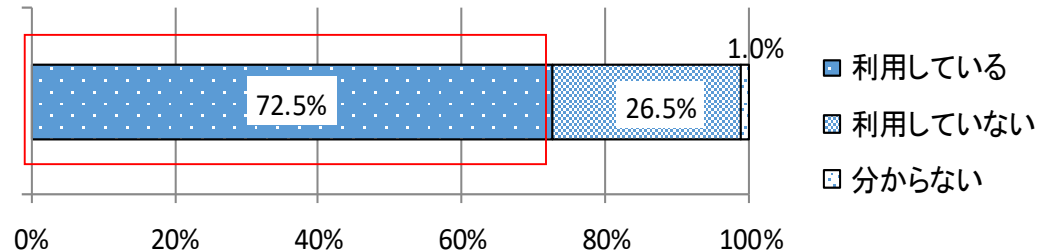
「ゲーム機等」を所有する小学生のうち、約7割が「ゲーム機等でインターネットを利用」しており、そのうち約5割が「フィルタリング」を利用している。

小学生 (n=343) ※複数回答

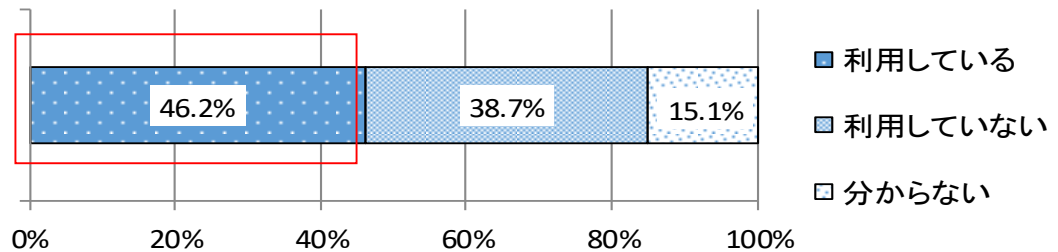
○ ゲーム機等の所有状況



○ ゲーム機等でのインターネット利用の有無 (n=313)



○ インターネット利用者のうち、フィルタリング利用の有無 (n=225)



※回答のあった「小学生の保護者」の総数344人のうち無回答1人を除いた343人をベースに集計

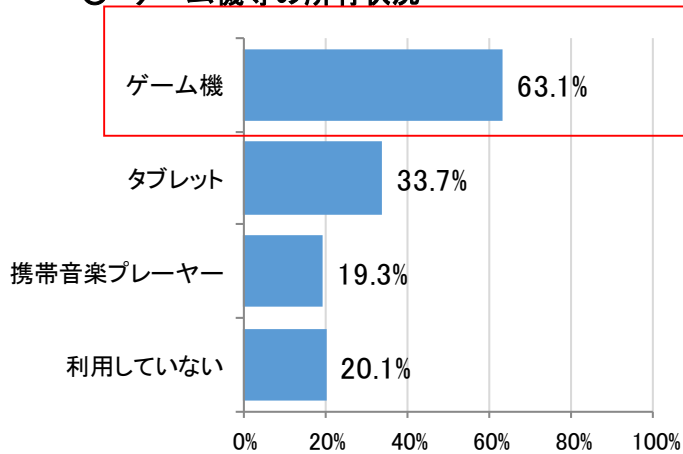
1 1-2 ゲーム機・タブレット・携帯音楽プレーヤーの所有状況、インターネット及びフィルタリングの利用状況（中学生）

中学生では、「ゲーム機」の所有が上位(63.1%)で、全体の約8割が「ゲーム機等」を所有している。

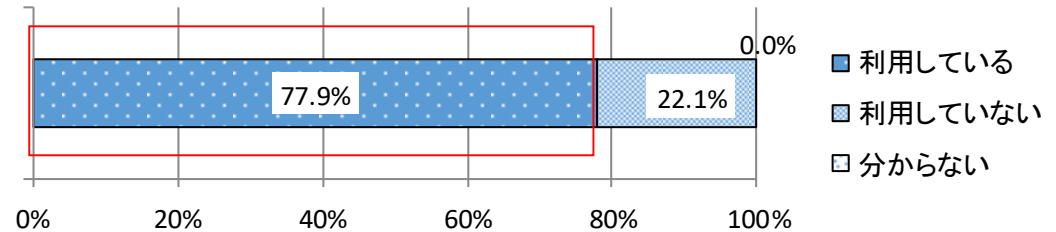
「ゲーム機等」を所有する中学生のうち、約8割が「ゲーム機等でインターネットを利用」しており、そのうち約4割が「フィルタリング」を利用している。

中学生 (n=249) (複数回答)

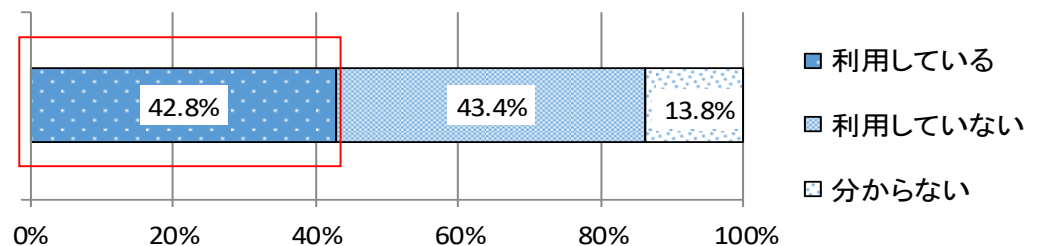
○ ゲーム機等の所有状況



○ ゲーム機等でのインターネット利用の有無 (n=199)



○ インターネット利用者のうち、フィルタリング利用の有無 (n=152)



※回答のあった「中学生の保護者」の総数254人のうち無回答5人を除いた249人をベースに集計

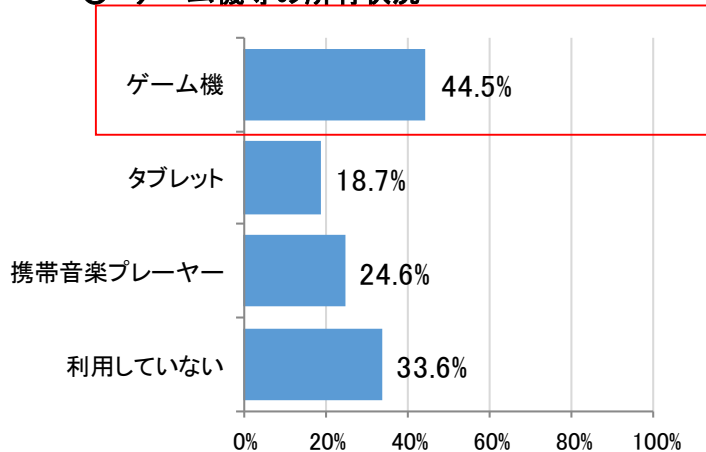
1 1 - 3 ゲーム機・タブレット・携帯音楽プレーヤーの所有状況、インターネット及びフィルタリングの利用状況（高校生）

高校生では、「ゲーム機」の所有が上位(44.5%)で、全体の約7割が「ゲーム機等」を所有している。

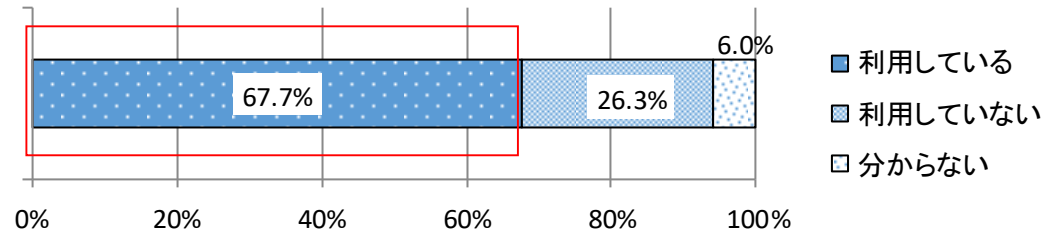
「ゲーム機等」を所有する高校生のうち、約7割が「ゲーム機等でインターネットを利用」しており、そのうち約2割が「フィルタリング」を利用している。

高校生(n=651)(複数回答)

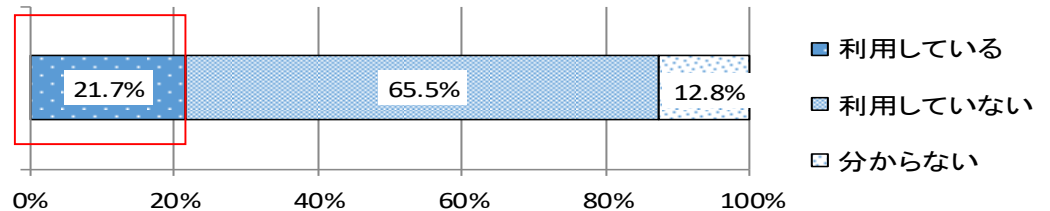
○ ゲーム機等の所有状況



○ ゲーム機等でのインターネット利用の有無(n=430)



○ インターネット利用者のうち、フィルタリング利用の有無(n=290)



※回答のあった「高校生の保護者」の総数672人のうち無回答21人を除いた651人をベースに集計