

福祉医療諸統計表

福祉医療費助成事業支給実績（子ども・障害・ひとり親・重度合計）

市町村名	医科				歯科		調剤		その他		合計		戻入	収入	支弁額
	入院		入院外		件数 件	金額 円	件数 件	金額 円	件数 件	金額 円	件数 件	金額 円	金額 円	金額 円	金額 円
	件数 件	金額 円	件数 件	金額 円											
奈良市	11,062	327,758,611	303,722	600,186,160	65,845	126,521,115	195,398	310,909,208	12,056	45,340,192	588,083	1,410,715,286	1,324,768	60,966,029	1,348,424,489
大和高田市	2,394	59,095,751	53,713	101,282,281	10,405	19,788,313	31,378	48,268,140	2,264	6,753,171	100,154	235,187,656	71,670	1,806,625	233,309,361
大和郡山市	3,010	71,709,471	94,004	140,731,228	17,496	27,809,967	63,362	85,582,817	2,734	7,460,827	180,606	333,294,310	0	3,815,319	329,478,991
天理市	1,468	40,254,223	66,159	108,804,803	12,179	19,753,855	42,196	53,379,631	2,804	19,376,338	124,806	241,568,850	206,891	3,520	241,358,439
橿原市	3,575	99,544,035	106,085	201,569,844	24,746	44,747,989	65,908	92,220,284	3,138	14,900,728	203,452	452,982,880	0	386,332	452,596,548
桜井市	1,868	49,172,174	60,560	105,971,903	12,759	17,799,350	35,401	50,600,511	1,957	6,170,908	112,545	229,714,846	179,824	452,349	229,082,673
五條市	1,147	27,018,386	22,647	46,363,084	5,797	10,608,075	12,059	26,159,984	596	2,471,323	42,246	112,620,852	217,274	1,063,384	111,340,194
御所市	1,026	22,311,525	18,938	39,263,767	3,779	6,973,918	8,435	15,629,338	675	2,963,523	32,853	87,142,071	4,680	33,923	87,103,468
生駒市	3,003	82,596,575	109,423	193,816,359	23,308	40,022,263	80,238	106,302,483	2,078	8,086,443	218,050	430,824,123	0	0	430,824,123
香芝市	2,500	69,150,770	84,077	137,983,554	16,861	26,926,984	56,720	77,452,218	1,966	7,627,074	162,124	319,140,600	17,680	6,142,598	312,980,322
葛城市	1,291	36,374,096	41,136	71,313,758	8,788	14,082,581	27,632	38,549,014	1,476	5,082,465	80,323	165,401,914	0	1,164,576	164,237,338
宇陀市	986	25,294,892	27,643	46,570,275	5,145	8,357,879	15,406	26,006,232	973	2,683,857	50,153	108,913,135	1,960	0	108,911,175
市 計	33,330	910,280,509	988,107	1,793,857,016	207,108	363,392,289	634,133	931,059,860	32,717	128,916,849	1,895,395	4,127,506,523	2,024,747	75,834,655	4,049,647,121
山添村	63	1,867,352	2,348	5,047,842	407	784,910	1,191	2,353,423	79	527,774	4,088	10,581,301	0	0	10,581,301
平群町	684	19,302,447	16,929	30,376,452	3,119	5,885,215	13,159	17,756,150	468	1,984,403	34,359	75,304,667	0	1,051,663	74,253,004
三郷町	783	20,744,636	24,745	40,800,705	5,222	7,994,211	16,593	21,960,633	512	1,667,980	47,855	93,168,165	1,009,375	340,553	91,818,237
斑鳩町	951	30,705,834	35,850	49,796,607	7,915	10,295,096	24,892	33,744,623	743	1,613,490	70,351	126,155,650	0	6,843,074	119,312,576
安堵町	205	6,225,674	5,854	11,915,870	1,171	2,323,630	4,025	6,199,950	211	1,184,655	11,466	27,849,779	663,281	71,323	27,115,175
川西町	297	9,463,924	7,422	15,531,627	1,584	2,658,006	4,635	6,879,974	170	425,578	14,108	34,959,109	1,331,398	467,105	33,160,606
三宅町	293	7,911,557	6,669	12,084,921	1,129	1,608,641	3,555	4,801,893	173	711,604	11,819	27,118,616	0	104,192	27,014,424
田原本町	1,136	32,983,094	32,213	58,268,704	5,581	8,641,343	15,419	19,796,863	1,004	3,545,179	55,353	123,235,183	0	0	123,235,183
曾爾村	70	2,165,174	1,121	2,681,602	213	340,842	476	1,279,633	3	1,950	1,883	6,469,201	140,619	0	6,328,582
御杖村	60	788,744	1,043	1,701,102	115	269,101	492	890,569	4	23,140	1,714	3,672,656	0	4,630	3,668,026
高取町	292	6,202,426	7,118	12,264,616	1,923	3,070,092	3,731	5,683,427	213	294,400	13,277	27,514,961	16,730	0	27,498,231
明日香村	158	4,701,309	5,281	8,353,109	1,377	2,373,065	2,513	4,784,299	86	304,479	9,415	20,516,261	0	212,096	20,304,165
上牧町	752	21,497,507	19,549	37,785,780	4,321	7,805,656	13,141	22,202,993	662	3,615,328	38,425	92,907,264	3,122,562	0	89,784,702
王寺町	790	25,460,218	25,145	44,702,810	5,173	7,578,881	17,867	24,145,603	493	1,172,441	49,468	103,059,953	207,950	2,594,856	100,257,147
広陵町	1,298	43,889,572	42,790	65,232,391	8,514	11,008,100	21,684	31,560,985	1,119	3,761,819	75,405	155,452,867	6,757,062	0	148,695,805
河合町	572	17,008,484	13,957	24,769,291	3,093	4,759,737	9,604	16,421,547	488	3,316,865	27,714	66,275,924	0	0	66,275,924
吉野町	296	7,713,811	4,760	11,723,757	1,123	2,263,143	2,565	5,014,195	194	1,037,713	8,938	27,752,619	978,938	259,276	26,514,405
大淀町	813	20,527,736	17,377	31,526,776	4,007	7,416,311	9,872	17,759,875	560	1,039,374	32,629	78,270,072	134,567	320,004	77,815,501
下市町	276	4,728,444	3,268	7,165,143	677	1,147,320	2,142	3,518,305	99	135,666	6,462	16,694,878	0	134,563	16,560,315
黒滝村	30	332,245	506	1,031,557	74	112,929	196	252,096	23	68,298	829	1,797,125	0	0	1,797,125
天川村	39	1,425,473	1,133	1,663,436	191	269,004	508	1,009,643	9	3,780	1,880	4,371,336	7,230	0	4,364,106
野迫川村	12	99,411	230	432,394	63	50,218	98	259,770	2	14,368	405	856,161	0	0	856,161
十津川村	93	2,075,112	2,623	5,207,354	612	1,064,511	1,022	2,726,117	104	381,915	4,454	11,455,009	116,850	265,931	11,072,228
下北山村	44	1,171,812	631	1,071,350	47	83,530	378	826,677	19	24,817	1,119	3,178,186	0	0	3,178,186
上北山村	23	550,284	144	495,837	24	146,187	49	154,125	0	0	240	1,346,433	0	0	1,346,433
川上村	54	780,220	844	1,869,038	127	175,726	441	961,079	13	5,055	1,479	3,791,118	0	0	3,791,118
東吉野村	60	853,312	1,028	1,708,087	141	275,790	582	1,005,340	17	15,509	1,828	3,858,038	0	0	3,858,038
町村計	10,144	291,175,812	280,578	485,208,158	57,943	90,401,195	170,830	253,949,787	7,468	26,877,580	526,963	1,147,612,532	14,486,562	12,669,266	1,120,456,704
合 計	43,474	1,201,456,321	1,268,685	2,279,065,174	265,051	453,793,484	804,963	1,185,009,647	40,185	155,794,429	2,422,358	5,275,119,055	16,511,309	88,503,921	5,170,103,825

1. 子ども医療費助成事業支給実績（合計）

市町村名	医科				歯科		調剤		その他		合計		戻入	収入	支弁額
	入院		入院外		件数 件	金額 円	件数 件	金額 円	件数 件	金額 円	件数 件	金額 円	金額 円	金額 円	金額 円
	件数 件	金額 円	件数 件	金額 円											
奈良市	2,961	123,517,778	197,635	282,417,531	43,377	71,648,851	129,286	149,517,341	1,636	4,679,761	374,895	631,781,262	296,447	12,156,189	619,328,626
大和高田市	581	20,282,595	31,868	43,337,472	5,783	8,261,710	17,926	19,305,981	534	1,476,295	56,692	92,664,053	0	65,498	92,598,555
大和郡山市	778	28,082,563	59,993	67,535,897	10,984	14,444,470	40,860	42,234,682	723	1,261,646	113,338	153,559,258	0	1,198,438	152,360,820
天理市	550	20,660,102	45,556	58,211,504	7,604	9,957,450	31,689	30,750,724	404	965,072	85,803	120,544,852	193,026	720	120,351,106
橿原市	1,123	44,575,638	68,295	94,030,592	16,586	23,288,893	44,486	46,433,320	1,108	2,161,881	131,598	210,490,324	0	103,650	210,386,674
桜井市	551	18,519,352	35,942	42,894,172	8,085	7,719,367	23,066	26,443,194	534	945,799	68,178	96,521,884	167,044	219,080	96,135,760
五條市	208	7,100,970	11,659	15,687,714	3,098	3,790,793	5,546	6,139,709	120	107,365	20,631	32,826,551	139,154	92,596	32,594,801
御所市	141	5,446,181	9,392	12,844,554	1,906	2,466,530	3,916	4,322,370	134	551,760	15,489	25,631,395	4,680	11,270	25,615,445
生駒市	953	38,291,666	84,199	117,925,480	17,750	27,517,108	64,364	72,083,141	681	2,128,787	167,947	257,946,182	0	0	257,946,182
香芝市	985	35,044,250	65,001	85,014,933	12,944	17,814,305	43,854	48,156,845	692	1,975,968	123,476	188,006,301	0	1,218,340	186,787,961
葛城市	382	13,941,974	29,264	39,354,276	6,373	8,045,425	19,762	21,042,588	475	1,116,027	56,256	83,500,290	0	466,689	83,033,601
宇陀市	164	6,035,633	14,198	16,701,003	2,462	2,956,620	8,436	9,816,270	360	474,327	25,620	35,983,853	0	0	35,983,853
市 計	9,377	361,498,702	653,002	875,955,128	136,952	197,911,522	433,191	476,246,165	7,401	17,844,688	1,239,923	1,929,456,205	800,351	15,532,470	1,913,123,384
山添村	10	393,774	1,192	1,634,370	220	367,050	612	894,222	3	47,028	2,037	3,336,444	0	0	3,336,444
平群町	155	6,075,591	11,569	16,268,881	2,107	3,401,790	9,015	9,612,180	78	203,191	22,924	35,561,633	0	32,090	35,529,543
三郷町	227	8,713,941	18,515	25,260,785	3,627	3,960,170	11,476	12,606,788	106	119,949	33,951	50,661,633	351,123	170,895	50,139,615
斑鳩町	378	17,236,333	26,543	30,498,056	5,896	6,424,894	18,534	22,051,188	213	269,143	51,564	76,479,614	0	1,670,561	74,809,053
安堵町	67	2,854,241	3,668	5,699,740	662	1,207,770	2,424	2,713,220	44	334,695	6,865	12,809,666	72,574	0	12,737,092
川西町	102	4,455,452	4,962	7,663,976	1,042	1,286,260	3,342	3,708,810	29	39,206	9,477	17,153,704	383,435	37,614	16,732,655
三宅町	103	4,028,017	4,055	5,328,870	698	754,640	2,461	2,623,390	52	83,363	7,369	12,818,280	0	0	12,818,280
田原本町	448	16,910,444	21,188	26,908,240	3,632	4,707,209	11,559	11,111,869	342	570,347	37,169	60,208,109	0	0	60,208,109
曾爾村	0	0	401	609,180	103	76,620	154	212,190	0	0	658	897,990	0	0	897,990
御杖村	1	44,050	266	205,750	35	59,630	146	152,270	2	3,820	450	465,520	0	0	465,520
高取町	48	1,583,889	3,350	4,043,130	1,004	857,000	1,763	1,906,290	107	100,172	6,272	8,490,481	0	0	8,490,481
明日香村	48	1,557,502	2,784	3,042,457	780	849,950	1,050	1,187,455	10	92,700	4,672	6,730,064	0	10,552	6,719,512
上牧町	166	6,725,223	12,265	18,470,310	2,385	3,265,240	8,044	9,958,310	110	264,318	22,970	38,683,401	323,067	0	38,360,334
王寺町	299	14,600,139	18,970	27,728,406	3,485	4,176,210	13,325	14,756,180	126	365,470	36,205	61,626,405	11,350	594,748	61,020,307
広陵町	523	22,299,084	31,717	37,539,799	6,552	7,162,900	16,462	18,774,737	470	394,329	55,724	86,170,849	1,491,842	0	84,679,007
河合町	124	6,125,775	8,530	11,830,873	1,986	2,255,390	5,900	6,820,860	73	71,593	16,613	27,104,491	0	0	27,104,491
吉野町	30	1,133,001	2,119	2,436,790	487	602,220	1,207	1,305,090	59	66,575	3,902	5,543,676	74,172	0	5,469,504
大淀町	204	7,660,726	8,899	10,821,983	2,099	2,524,450	5,241	5,491,580	155	205,331	16,598	26,704,070	9,300	25,415	26,669,355
下市町	25	877,745	1,364	1,720,962	383	512,880	984	1,038,400	8	2,570	2,764	4,152,557	0	1,350	4,151,207
黒滝村	0	0	170	142,674	25	23,870	97	86,250	0	0	292	252,794	0	0	252,794
天川村	8	417,490	545	640,870	96	150,940	199	266,330	7	3,780	855	1,479,410	7,230	0	1,472,180
野迫川村	0	0	117	138,250	34	32,240	38	90,040	2	14,368	191	274,898	0	0	274,898
十津川村	12	357,307	1,305	2,035,650	375	507,850	467	778,630	1	20,186	2,160	3,699,623	0	0	3,699,623
下北山村	7	248,210	269	400,580	16	14,370	164	293,320	0	0	456	956,480	0	0	956,480
上北山村	0	0	16	8,010	7	10,630	5	4,200	0	0	28	22,840	0	0	22,840
川上村	5	144,280	365	554,830	66	86,490	237	281,510	0	0	673	1,067,110	0	0	1,067,110
東吉野村	4	117,590	413	462,790	35	61,260	261	273,900	8	4,170	721	919,710	0	0	919,710
町村計	2,994	124,559,804	185,557	242,096,212	37,837	45,339,923	115,167	128,999,209	2,005	3,276,304	343,560	544,271,452	2,724,093	2,543,225	539,004,134
合 計	12,371	486,058,506	838,559	1,118,051,340	174,789	243,251,445	548,358	605,245,374	9,406	21,120,992	1,583,483	2,473,727,657	3,524,444	18,075,695	2,452,127,518

1-1. 子ども医療費助成事業支給実績（0～2歳児：自動償還分）

市町村名	医科				歯科		調剤		その他		合計	
	入院		入院外		件数 件	金額 円	件数 件	金額 円	件数 件	金額 円	件数 件	金額 円
	件数 件	金額 円	件数 件	金額 円								
奈良市	1,270	50,512,295	53,485	80,102,629	2,387	1,970,340	36,189	29,442,580	36	275,110	93,367	162,302,954
大和高田市	265	8,404,482	8,968	13,505,841	237	139,900	5,239	4,110,197	22	254,310	14,731	26,414,730
大和郡山市	384	12,983,665	15,280	19,163,674	417	230,770	10,966	8,214,070	5	56,620	27,052	40,648,799
天理市	290	10,693,775	14,199	17,693,070	324	146,060	9,626	7,421,830	10	148,410	24,449	36,103,145
橿原市	683	23,988,216	19,602	29,517,896	1,115	767,670	13,877	10,760,970	21	146,010	35,298	65,180,762
桜井市	318	9,736,647	11,372	13,911,730	530	253,010	8,239	7,255,750	12	183,860	20,471	31,340,997
五條市	66	2,165,282	1,816	3,025,314	109	60,720	1,027	687,500	3	1,460	3,021	5,940,276
御所市	55	1,986,265	2,422	3,461,864	80	63,710	1,286	1,020,580	16	199,380	3,859	6,731,799
生駒市	303	11,962,063	20,926	29,479,490	918	699,000	16,702	13,623,680	9	71,060	38,858	55,835,293
香芝市	411	11,880,524	16,519	22,841,606	512	335,230	11,068	8,624,940	20	152,520	28,530	43,834,820
葛城市	186	6,836,446	7,509	10,619,510	232	124,520	5,364	4,161,750	16	26,390	13,307	21,768,616
宇陀市	74	2,137,676	3,138	3,798,720	34	11,230	2,239	1,846,810	10	10,380	5,495	7,804,816
市計	4,305	153,287,336	175,236	247,121,344	6,895	4,802,160	121,822	97,170,657	180	1,525,510	308,438	503,907,007
山添村	0	0	108	122,920	4	1,830	50	38,730	0	0	162	163,480
平群町	68	2,906,890	2,720	4,002,850	63	34,340	2,337	1,691,780	1	540	5,189	8,636,400
三郷町	105	3,871,008	4,660	7,114,430	148	99,110	3,131	2,368,520	0	0	8,044	13,453,068
斑鳩町	188	8,462,936	7,822	9,809,800	275	226,840	5,696	4,669,950	1	540	13,982	23,170,066
安堵町	38	1,717,442	1,102	1,805,090	11	4,480	709	550,770	0	0	1,860	4,077,782
川西町	40	1,587,680	1,219	1,725,660	23	7,960	906	646,210	0	0	2,188	3,967,510
三宅町	55	1,781,184	1,203	1,773,110	21	9,420	822	563,180	0	0	2,101	4,126,894
田原本町	211	7,602,290	5,576	7,578,434	117	56,660	3,560	2,473,760	2	420	9,466	17,711,564
曾爾村	0	0	36	27,040	1	50	19	11,090	0	0	56	38,180
御杖村	0	0	47	37,350	2	1,490	31	27,360	0	0	80	66,200
高取町	12	405,626	798	1,155,620	41	29,030	433	344,120	0	0	1,284	1,934,396
明日香村	39	1,286,202	868	972,701	54	20,320	328	355,285	3	90,880	1,292	2,725,388
上牧町	59	2,617,050	2,518	4,470,810	45	25,060	1,706	1,484,370	0	0	4,328	8,597,290
王寺町	164	7,682,089	5,896	9,907,190	151	100,250	4,380	3,465,650	7	42,810	10,598	21,197,989
広陵町	246	9,641,706	8,192	12,069,600	199	96,760	4,088	3,262,380	5	1,420	12,730	25,071,866
河合町	51	2,423,569	1,773	3,032,180	24	13,000	1,386	1,214,010	0	0	3,234	6,682,759
吉野町	18	658,478	474	494,240	9	2,640	344	263,640	2	31,000	847	1,449,998
大淀町	92	3,051,151	2,071	2,190,390	37	20,010	1,512	1,098,620	0	0	3,712	6,360,171
下市町	9	217,362	239	304,060	6	4,880	222	146,860	0	0	476	673,162
黒滝村	0	0	93	67,880	1	250	69	58,420	0	0	163	126,550
天川村	2	72,390	91	70,290	0	0	44	32,390	0	0	137	175,070
野迫川村	0	0	15	18,640	4	3,350	1	220	0	0	20	22,210
十津川村	7	216,167	199	197,280	3	2,640	20	17,080	0	0	229	433,167
下北山村	1	57,940	28	155,780	0	0	3	2,660	0	0	32	216,380
上北山村	0	0	0	0	0	0	0	0	0	0	0	0
川上村	1	29,420	87	87,890	2	940	67	47,710	0	0	157	165,960
東吉野村	4	117,590	111	94,790	1	50	84	60,190	1	140	201	272,760
町村計	1,410	56,406,170	47,946	69,286,025	1,242	761,360	31,948	24,894,955	22	167,750	82,568	151,516,260
合計	5,715	209,693,506	223,182	316,407,369	8,137	5,563,520	153,770	122,065,612	202	1,693,260	391,006	655,423,267

1-2. 子ども医療費助成事業支給実績（0～2歳児：通常償還分）

市町村名	医科				歯科		調剤		その他		合計	
	入院		入院外		件数 件	金額 円	件数 件	金額 円	件数 件	金額 円	件数 件	金額 円
	件数 件	金額 円	件数 件	金額 円								
奈良市	566	13,250,191	1,816	3,616,710	68	204,560	764	533,280	32	327,030	3,246	17,931,771
大和高田市	99	2,898,730	204	570,850	4	2,180	93	68,330	5	17,121	405	3,557,211
大和郡山市	104	2,093,953	256	564,142	15	10,130	116	79,280	7	45,862	498	2,793,367
天理市	87	1,864,883	333	1,055,156	6	2,170	138	109,574	4	42,750	568	3,074,533
橿原市	68	2,532,505	461	884,934	15	20,430	242	207,690	16	73,604	802	3,719,163
桜井市	78	1,514,236	161	451,234	20	13,818	80	49,224	15	138,259	354	2,166,771
五條市	44	957,060	1,253	1,419,881	27	29,610	861	671,230	0	0	2,185	3,077,781
御所市	17	519,720	81	101,000	0	0	52	54,740	4	29,021	154	704,481
生駒市	233	5,272,439	563	1,203,876	21	38,080	236	169,590	10	83,863	1,063	6,767,848
香芝市	163	4,003,660	492	1,794,294	23	31,630	153	117,420	3	72,333	834	6,019,337
葛城市	48	929,883	140	243,246	5	12,050	40	27,320	8	72,298	241	1,284,797
宇陀市	12	512,144	92	140,240	1	1,960	14	14,840	1	3,661	120	672,845
市計	1,519	36,349,404	5,852	12,045,563	205	366,618	2,789	2,102,518	105	905,802	10,470	51,769,905
山添村	6	253,724	160	189,730	0	0	60	59,570	1	19,996	227	523,020
平群町	14	379,570	56	251,760	1	530	21	15,050	0	0	92	646,910
三郷町	43	897,548	212	640,356	6	3,050	115	99,560	0	0	376	1,640,514
斑鳩町	56	882,520	153	286,060	24	95,864	52	39,620	1	31,695	286	1,335,759
安堵町	3	79,610	18	38,840	0	0	9	4,350	1	3,024	31	125,824
川西町	11	118,580	20	28,480	0	0	9	5,100	0	0	40	152,160
三宅町	7	118,310	37	72,600	1	910	5	2,950	1	2,686	51	197,456
田原本町	48	593,394	80	176,374	6	480	30	15,850	2	11,038	166	797,136
曾爾村	0	0	10	19,190	1	1,650	1	530	0	0	12	21,370
御杖村	0	0	22	11,230	0	0	13	6,260	0	0	35	17,490
高取町	4	81,720	18	23,780	2	1,320	11	6,030	0	0	35	112,850
明日香村	2	43,620	7	9,590	0	0	0	0	0	0	9	53,210
上牧町	22	427,460	73	342,720	0	0	26	21,290	0	0	121	791,470
王寺町	27	1,215,830	172	342,534	3	7,860	67	51,450	3	19,945	272	1,637,619
広陵町	50	1,431,494	141	249,480	12	9,730	67	51,930	1	18,825	271	1,761,459
河合町	16	340,400	37	133,520	0	0	12	7,940	0	0	65	481,860
吉野町	4	169,560	21	81,030	0	0	5	33,050	0	0	30	283,640
大淀町	14	237,132	46	53,520	1	180	22	15,400	0	0	83	306,232
下市町	1	1,500	11	14,780	0	0	4	2,340	0	0	16	18,620
黒滝村	0	0	3	2,054	0	0	2	680	0	0	5	2,734
天川村	1	18,690	3	4,850	0	0	3	1,250	0	0	7	24,790
野迫川村	0	0	6	3,910	0	0	4	2,630	0	0	10	6,540
十津川村	3	38,180	147	197,240	4	2,520	125	141,980	0	0	279	379,920
下北山村	2	98,940	47	42,980	0	0	35	30,670	0	0	84	172,590
上北山村	0	0	0	0	0	0	0	0	0	0	0	0
川上村	1	6,130	5	6,652	0	0	1	470	0	0	7	13,252
東吉野村	0	0	2	1,970	0	0	0	0	0	0	2	1,970
町村計	335	7,433,912	1,507	3,225,230	61	124,094	699	615,950	10	107,209	2,612	11,506,395
合計	1,854	43,783,316	7,359	15,270,793	266	490,712	3,488	2,718,468	115	1,013,011	13,082	63,276,300

1-3. 子ども医療費助成事業支給実績（3歳児～就学前：自動償還分）

市町村名	医科				歯科		調剤		その他		合計	
	入院		入院外		件数 件	金額 円	件数 件	金額 円	件数 件	金額 円	件数 件	金額 円
	件数 件	金額 円	件数 件	金額 円								
奈良市	497	22,996,708	59,436	68,731,982	12,592	18,785,906	38,105	35,440,620	62	274,640	110,692	146,229,856
大和高田市	84	2,558,257	8,916	9,894,051	1,535	2,009,960	4,986	4,402,250	20	156,790	15,541	19,021,308
大和郡山市	127	4,879,924	17,528	17,202,790	2,685	3,397,250	11,706	9,544,670	9	21,140	32,055	35,045,774
天理市	81	2,928,158	13,992	14,222,840	2,247	2,347,610	9,203	7,506,290	31	71,130	25,554	27,076,028
橿原市	165	6,164,178	20,407	22,506,180	4,900	6,318,680	13,161	11,530,600	17	125,500	38,650	46,645,138
桜井市	58	1,998,040	8,848	9,953,310	2,033	1,875,380	5,685	5,483,490	6	11,110	16,630	19,321,330
五條市	44	1,581,341	2,658	3,007,228	653	627,370	1,069	868,690	13	4,120	4,437	6,088,749
御所市	27	910,854	2,527	2,879,920	514	597,030	1,078	931,810	11	12,520	4,157	5,332,134
生駒市	125	6,268,961	25,031	27,911,490	4,698	6,420,588	19,809	17,574,530	33	160,730	49,696	58,336,299
香芝市	201	7,441,332	18,876	20,044,010	3,486	4,173,950	12,517	11,172,960	44	201,810	35,124	43,034,062
葛城市	64	1,999,991	9,214	10,196,946	1,819	1,944,580	6,287	5,590,677	41	77,220	17,425	19,809,414
宇陀市	35	1,295,045	4,214	4,646,820	600	566,420	2,598	2,461,450	19	61,899	7,466	9,031,634
市計	1,508	61,022,789	191,647	211,197,567	37,762	49,064,724	126,204	112,508,037	306	1,178,609	357,427	434,971,726
山添村	3	109,160	106	116,120	57	99,300	40	32,330	0	0	206	356,910
平群町	18	706,425	3,057	3,428,350	460	689,210	2,478	2,156,780	6	9,000	6,019	6,989,765
三郷町	39	1,566,404	5,540	6,326,840	889	1,059,280	3,512	2,996,980	3	950	9,983	11,950,454
斑鳩町	57	2,732,065	6,508	6,551,710	1,185	1,290,570	4,636	4,830,200	15	53,230	12,401	15,457,775
安堵町	11	391,255	935	1,109,680	134	168,440	668	645,080	12	174,130	1,760	2,488,585
川西町	24	1,195,410	1,493	1,921,420	274	311,120	1,046	817,880	0	0	2,837	4,245,830
三宅町	18	950,600	822	884,780	146	141,280	533	471,650	0	0	1,519	2,448,310
田原本町	88	3,622,531	6,466	6,901,570	1,006	1,112,990	3,835	2,963,940	3	1,340	11,398	14,602,371
曾爾村	0	0	89	69,880	23	14,230	31	23,490	0	0	143	107,600
御杖村	1	44,050	57	32,680	9	13,760	34	29,510	0	0	101	120,000
高取町	8	235,068	805	746,210	226	188,600	439	394,170	0	0	1,478	1,564,048
明日香村	4	92,200	679	611,820	194	202,580	230	190,670	0	0	1,107	1,097,270
上牧町	42	1,514,179	4,041	5,436,130	674	801,540	2,723	2,551,400	0	0	7,480	10,303,249
王寺町	54	2,702,990	6,312	7,629,420	1,077	1,083,150	4,398	3,819,200	19	87,120	11,860	15,321,880
広陵町	103	4,407,150	9,551	9,399,030	1,739	1,642,440	5,284	4,751,460	12	930	16,689	20,201,010
河合町	20	982,759	2,714	3,103,225	496	513,590	1,720	1,588,340	7	2,460	4,957	6,190,374
吉野町	3	100,890	543	474,920	112	113,990	337	330,890	0	0	995	1,020,690
大淀町	54	2,002,708	2,264	2,492,130	474	505,870	1,488	1,310,870	1	0	4,281	6,311,578
下市町	8	192,500	349	327,590	77	70,890	265	189,170	0	0	699	780,150
黒滝村	0	0	5	3,030	3	2,860	1	430	0	0	9	6,320
天川村	2	74,300	197	188,610	23	25,800	66	46,130	0	0	288	334,840
野迫川村	0	0	22	19,340	3	2,130	2	700	0	0	27	22,170
十津川村	1	59,570	265	269,640	64	105,370	32	35,680	0	0	362	470,260
下北山村	0	0	32	25,700	4	2,570	18	25,190	0	0	54	53,460
上北山村	0	0	12	5,730	6	9,690	5	4,200	0	0	23	19,620
川上村	3	108,730	130	230,898	28	26,290	85	79,180	0	0	246	445,098
東吉野村	0	0	109	78,500	4	4,810	81	59,940	0	0	194	143,250
町村計	561	23,790,944	53,103	58,384,953	9,387	10,202,350	33,987	30,345,460	78	329,160	97,116	123,052,867
合計	2,069	84,813,733	244,750	269,582,520	47,149	59,267,074	160,191	142,853,497	384	1,507,769	454,543	558,024,593

1-4. 子ども医療費助成事業支給実績（3歳児～就学前：通常償還分）

市町村名	医科				歯科		調剤		その他		合計	
	入院		入院外		件数 件	金額 円	件数 件	金額 円	件数 件	金額 円	件数 件	金額 円
	件数 件	金額 円	件数 件	金額 円								
奈良市	64	2,766,768	1,168	1,996,618	159	351,050	530	656,160	76	522,035	1,997	6,292,631
大和高田市	10	494,837	121	181,960	13	22,260	62	92,020	17	273,551	223	1,064,628
大和郡山市	7	264,606	152	246,804	20	26,640	48	48,670	19	161,038	246	747,758
天理市	2	19,860	112	153,580	28	40,890	49	36,600	14	178,777	205	429,707
橿原市	9	469,872	191	364,790	17	23,580	69	55,040	26	159,182	312	1,072,464
桜井市	0	0	50	101,910	26	32,420	15	11,450	4	28,687	95	174,467
五條市	8	232,120	924	1,054,651	185	298,590	725	730,860	0	0	1,842	2,316,221
御所市	3	102,670	48	51,650	1	770	42	49,000	3	60,874	97	264,964
生駒市	30	674,572	415	864,988	108	273,560	197	234,130	44	285,071	794	2,332,321
香芝市	13	709,530	362	668,310	75	123,880	154	161,390	43	388,637	647	2,051,747
葛城市	15	381,300	180	313,000	24	41,350	71	82,200	10	132,883	300	950,733
宇陀市	10	314,489	127	242,797	13	13,380	71	106,860	10	115,319	231	792,845
市計	171	6,430,624	3,850	6,241,058	669	1,248,370	2,033	2,264,380	266	2,306,054	6,989	18,490,486
山添村	0	0	194	178,630	12	15,500	127	140,512	2	27,032	335	361,674
平群町	12	99,692	20	33,830	3	8,750	6	6,830	4	27,349	45	176,451
三郷町	2	31,240	99	158,696	23	22,470	46	39,520	3	38,941	173	290,867
斑鳩町	2	125,590	86	71,947	20	23,660	36	38,600	7	39,385	151	299,182
安堵町	0	0	6	30,160	0	0	1	690	7	133,771	14	164,621
川西町	1	4,500	16	23,540	5	5,100	3	1,900	3	21,576	28	56,616
三宅町	1	14,000	11	26,070	0	0	0	0	1	7,381	13	47,451
田原本町	2	99,760	50	62,153	16	11,280	14	16,840	8	45,002	90	235,035
曾爾村	0	0	22	30,120	12	5,610	4	3,280	0	0	38	39,010
御杖村	0	0	22	11,110	0	0	17	9,390	1	3,300	40	23,800
高取町	2	150,660	7	9,890	1	1,170	5	3,660	2	9,600	17	174,980
明日香村	1	9,500	5	5,286	3	4,070	2	910	0	0	11	19,766
上牧町	7	202,924	70	180,900	15	23,220	43	40,670	5	59,962	140	507,676
王寺町	11	164,680	172	389,562	42	42,020	58	94,680	10	68,351	293	759,293
広陵町	6	180,972	78	113,278	14	34,680	19	26,640	11	68,310	128	423,880
河合町	6	301,720	42	102,260	6	11,480	8	15,760	5	20,429	67	451,649
吉野町	0	0	13	11,000	3	8,200	0	0	0	0	16	19,200
大淀町	4	324,910	34	40,336	27	54,950	9	8,710	3	18,313	77	447,219
下市町	0	0	3	14,586	0	0	1	650	0	0	4	15,236
黒滝村	0	0	1	350	0	0	1	310	0	0	2	660
天川村	0	0	6	5,780	0	0	2	840	0	0	8	6,620
野迫川村	0	0	10	30,350	0	0	8	9,030	0	0	18	39,380
十津川村	0	0	129	169,630	50	41,560	106	147,750	1	20,186	286	379,126
下北山村	2	22,530	63	60,030	1	760	48	71,260	0	0	114	154,580
上北山村	0	0	0	0	0	0	0	0	0	0	0	0
川上村	0	0	4	8,750	3	3,030	1	3,100	0	0	8	14,880
東吉野村	0	0	1	200	0	0	0	0	0	0	1	200
町村計	59	1,732,678	1,164	1,768,444	256	317,510	565	681,532	73	608,888	2,117	5,109,052
合計	230	8,163,302	5,014	8,009,502	925	1,565,880	2,598	2,945,912	339	2,914,942	9,106	23,599,538

1-5. 子ども医療費助成事業支給実績（小学生：自動償還分）

市町村名	医科				歯科		調剤		その他		合計	
	入院		入院外		件数 件	金額 円	件数 件	金額 円	件数 件	金額 円	件数 件	金額 円
	件数 件	金額 円	件数 件	金額 円								
奈良市	317	18,604,044	60,614	90,355,296	22,462	39,245,536	40,468	59,811,770	639	1,149,569	124,500	209,166,215
大和高田市	73	2,987,318	9,879	13,178,321	3,050	4,392,350	5,501	7,487,444	212	278,410	18,715	28,323,843
大和郡山市	108	5,332,995	19,474	20,752,867	6,306	8,339,170	13,531	18,159,330	254	256,050	39,673	52,840,412
天理市	58	2,994,442	12,523	17,745,072	3,876	5,228,940	9,559	11,746,370	132	204,510	26,148	37,919,334
橿原市	138	7,846,956	20,536	28,660,520	8,522	12,631,553	12,995	17,613,250	377	468,370	42,568	67,220,649
桜井市	73	4,098,792	11,125	12,032,340	4,501	4,188,330	6,800	9,786,950	184	176,390	22,683	30,282,802
五條市	18	923,336	3,042	4,134,730	1,471	1,797,163	1,007	1,696,188	26	23,860	5,564	8,575,277
御所市	25	1,144,594	2,986	4,094,560	985	1,245,670	1,053	1,656,650	42	54,120	5,091	8,195,594
生駒市	122	6,497,902	27,685	40,197,820	9,533	15,350,020	20,963	30,218,291	250	626,990	58,553	92,891,023
香芝市	110	5,967,972	20,984	26,797,480	6,938	9,592,880	14,843	20,506,010	245	367,150	43,120	63,231,492
葛城市	40	2,286,169	9,291	12,497,921	3,392	4,364,850	6,123	8,365,170	212	394,940	19,058	27,909,050
宇陀市	29	1,619,129	4,476	4,886,155	1,289	1,492,950	2,479	3,773,670	86	30,660	8,359	11,802,564
市計	1,111	60,303,649	202,615	275,333,082	72,325	107,869,412	135,322	190,821,093	2,659	4,031,019	414,032	638,358,255
山添村	0	0	182	372,200	69	138,460	57	90,430	0	0	308	601,090
平群町	17	1,151,023	3,967	5,546,740	1,214	1,962,860	2,932	3,816,170	32	33,210	8,162	12,510,003
三郷町	28	1,713,420	6,023	8,361,793	2,073	2,115,640	3,674	5,469,850	47	43,100	11,845	17,703,803
斑鳩町	55	3,643,942	9,043	10,042,856	3,440	3,430,730	6,216	9,217,360	100	57,280	18,854	26,392,168
安堵町	3	130,100	1,181	1,973,330	416	783,180	787	1,109,410	17	20,460	2,404	4,016,480
川西町	21	1,146,746	1,533	2,628,484	559	709,010	1,024	1,698,800	9	5,260	3,146	6,188,300
三宅町	20	1,014,165	1,574	2,036,200	459	502,730	923	1,309,600	11	11,070	2,987	4,873,765
田原本町	72	3,384,125	6,448	7,790,230	1,941	2,756,041	3,231	4,264,619	107	142,040	11,799	18,337,055
曾爾村	0	0	128	172,500	46	34,280	60	87,380	0	0	234	294,160
御杖村	0	0	29	34,850	11	21,370	20	38,330	0	0	60	94,550
高取町	21	673,585	1,172	1,228,270	615	520,640	616	803,880	62	39,930	2,486	3,266,305
明日香村	1	57,860	891	1,046,060	429	436,380	349	443,840	5	370	1,675	1,984,510
上牧町	26	1,501,450	3,707	5,176,120	1,264	1,743,870	2,457	4,183,150	26	16,930	7,480	12,621,520
王寺町	31	2,269,587	4,902	6,897,390	1,789	2,245,250	3,463	5,781,290	20	15,540	10,205	17,209,057
広陵町	75	4,624,848	9,996	10,715,020	3,611	3,717,820	5,280	7,491,500	196	117,800	19,158	26,666,988
河合町	22	1,580,686	2,779	3,447,288	1,172	1,268,680	2,022	2,899,860	13	13,690	6,008	9,210,204
吉野町	5	204,073	765	908,740	279	322,280	414	502,800	30	4,830	1,493	1,942,723
大淀町	29	1,329,370	3,142	4,379,510	1,212	1,397,540	1,600	2,163,810	66	21,710	6,049	9,291,940
下市町	6	421,423	529	660,860	236	337,610	383	537,770	1	400	1,155	1,958,063
黒滝村	0	0	55	50,320	18	18,530	19	21,140	0	0	92	89,990
天川村	3	252,110	158	232,010	53	77,380	46	79,020	1	870	261	641,390
野迫川村	0	0	15	9,790	14	7,200	1	610	0	0	30	17,600
十津川村	1	43,390	221	237,730	124	158,490	10	12,400	0	0	356	452,010
下北山村	0	0	0	0	0	0	0	0	0	0	0	0
上北山村	0	0	2	540	1	940	0	0	0	0	3	1,480
川上村	0	0	94	138,080	21	37,790	62	122,210	0	0	177	298,080
東吉野村	0	0	139	217,310	21	39,360	73	106,440	1	480	234	363,590
町村計	436	25,141,903	58,675	74,304,221	21,087	24,784,061	35,719	52,251,669	744	544,970	116,661	177,026,824
合計	1,547	85,445,552	261,290	349,637,303	93,412	132,653,473	171,041	243,072,762	3,403	4,575,989	530,693	815,385,079

1-6. 子ども医療費助成事業支給実績（小学生：通常償還分）

市町村名	医科				歯科		調剤		その他		合計	
	入院		入院外		件数 件	金額 円	件数 件	金額 円	件数 件	金額 円	件数 件	金額 円
	件数 件	金額 円	件数 件	金額 円								
奈良市	63	3,490,167	1,214	4,101,671	351	827,219	637	1,719,459	101	958,261	2,366	11,096,777
大和高田市	12	579,205	148	304,570	35	87,730	50	71,930	16	129,972	261	1,173,407
大和郡山市	15	799,131	131	763,516	34	104,540	44	146,040	35	216,357	259	2,029,584
天理市	9	529,157	105	377,101	40	98,600	40	99,980	8	103,191	202	1,208,029
橿原市	7	195,215	173	434,320	26	36,650	99	230,440	24	359,535	329	1,256,160
桜井市	6	196,670	114	187,690	22	35,600	46	112,250	12	105,471	200	637,681
五條市	12	375,400	567	834,684	162	264,400	386	704,790	0	0	1,127	2,179,274
御所市	1	21,820	34	93,930	6	17,370	11	17,970	5	38,547	57	189,637
生駒市	36	1,467,988	630	2,129,231	283	629,630	363	797,220	51	391,745	1,363	5,415,814
香芝市	23	1,038,835	297	823,872	130	281,690	96	341,134	37	366,662	583	2,852,193
葛城市	13	634,355	173	432,576	15	107,143	81	158,050	19	156,647	301	1,488,771
宇陀市	0	0	171	163,221	61	170,500	90	143,390	12	72,694	334	549,805
市計	197	9,327,943	3,757	10,646,382	1,165	2,661,072	1,943	4,542,653	320	2,899,082	7,382	30,077,132
山添村	1	30,890	311	452,740	51	65,790	208	392,450	0	0	571	941,870
平群町	8	239,753	80	293,580	21	39,450	20	44,880	6	34,560	135	652,223
三郷町	1	2,830	109	397,340	39	42,420	21	30,580	1	0	171	473,170
斑鳩町	4	352,790	132	268,100	89	232,560	32	80,888	8	57,496	265	991,834
安堵町	6	218,713	12	38,770	10	62,630	1	2,800	0	0	29	322,913
川西町	1	50,870	24	280,692	5	2,850	14	58,210	0	0	44	392,622
三宅町	0	0	12	22,890	4	5,940	5	2,470	3	51,166	24	82,466
田原本町	7	547,330	78	222,704	15	8,990	13	24,050	7	87,236	120	890,310
曾爾村	0	0	43	47,660	3	5,800	29	74,010	0	0	75	127,470
御杖村	0	0	14	6,920	4	11,870	5	5,440	1	520	24	24,750
高取町	0	0	4	6,310	3	2,380	1	2,340	3	15,532	11	26,562
明日香村	0	0	0	0	0	0	0	0	0	0	0	0
上牧町	2	124,440	80	280,800	4	10,880	20	58,490	6	117,686	112	592,296
王寺町	4	202,830	70	197,000	44	61,690	34	48,060	15	67,595	167	577,175
広陵町	21	601,140	148	890,841	20	38,660	40	92,447	7	46,674	236	1,669,762
河合町	3	104,051	45	140,655	4	8,990	9	10,020	0	0	61	263,716
吉野町	0	0	12	25,200	6	1,330	7	11,930	3	25,455	28	63,915
大淀町	3	214,188	51	60,407	27	63,420	25	54,890	4	78,861	110	471,766
下市町	0	0	17	72,009	0	0	6	7,410	0	0	23	79,419
黒滝村	0	0	0	0	0	0	0	0	0	0	0	0
天川村	0	0	3	3,040	0	0	1	870	0	0	4	3,910
野迫川村	0	0	6	10,260	1	240	6	15,570	0	0	13	26,070
十津川村	0	0	159	714,790	70	84,440	127	296,980	0	0	356	1,096,210
下北山村	2	68,800	86	92,710	11	11,040	53	139,320	0	0	152	311,870
上北山村	0	0	0	0	0	0	0	0	0	0	0	0
川上村	0	0	2	1,890	3	4,960	0	0	0	0	5	6,850
東吉野村	0	0	0	0	0	0	0	0	0	0	0	0
町村計	63	2,758,625	1,498	4,527,308	434	766,330	677	1,454,105	64	582,781	2,736	10,089,149
合計	260	12,086,568	5,255	15,173,690	1,599	3,427,402	2,620	5,996,758	384	3,481,863	10,118	40,166,281

1-7. 子ども医療費助成事業支給実績（中学生：自動償還分）

市町村名	医科				歯科		調剤		その他		合計	
	入院		入院外		件数 件	金額 円	件数 件	金額 円	件数 件	金額 円	件数 件	金額 円
	件数 件	金額 円	件数 件	金額 円								
奈良市	152	9,930,102	19,420	31,090,702	5,251	9,971,670	12,365	20,833,008	630	732,076	37,818	72,557,558
大和高田市	24	1,335,309	3,547	5,486,579	883	1,560,090	1,968	2,977,320	233	311,850	6,655	11,671,148
大和郡山市	30	1,510,662	7,105	8,694,714	1,482	2,293,500	4,434	6,028,882	380	398,710	13,431	18,926,468
天理市	19	1,360,803	4,211	6,715,710	1,074	2,067,210	3,049	3,770,710	201	176,150	8,554	14,090,583
橿原市	48	3,141,943	6,826	11,337,806	1,962	3,425,150	3,996	5,928,900	608	626,285	13,440	24,460,084
桜井市	15	863,391	4,216	6,152,908	947	1,231,260	2,182	3,674,550	296	274,370	7,656	12,196,479
五條市	15	770,161	1,255	1,834,630	471	677,920	376	523,341	75	75,315	2,192	3,881,367
御所市	13	760,258	1,279	2,099,960	319	539,180	389	585,210	51	76,730	2,051	4,061,338
生駒市	76	4,482,554	8,660	15,376,748	2,094	3,864,770	5,978	9,165,970	254	320,750	17,062	33,210,792
香芝市	58	3,742,834	7,349	11,755,221	1,757	3,197,065	4,972	7,003,881	288	301,020	14,424	26,000,021
葛城市	16	873,830	2,665	4,773,499	883	1,438,532	1,741	2,392,461	160	197,650	5,465	9,675,972
宇陀市	4	157,150	1,887	2,675,070	445	660,830	898	1,375,840	211	107,520	3,445	4,976,410
市計	470	28,928,997	68,420	107,993,547	17,568	30,927,177	42,348	64,260,073	3,387	3,598,426	132,193	235,708,220
山添村	0	0	51	97,570	18	31,780	27	31,230	0	0	96	160,580
平群町	11	480,138	1,592	2,467,030	343	651,470	1,192	1,727,370	28	47,560	3,166	5,373,568
三郷町	9	631,491	1,830	2,185,320	446	613,470	966	1,592,000	49	24,850	3,300	5,047,131
斑鳩町	12	851,550	2,750	3,389,690	848	1,081,330	1,852	3,149,820	79	24,710	5,541	8,497,100
安堵町	6	317,121	414	703,870	90	186,580	249	400,120	7	3,310	766	1,611,001
川西町	4	351,666	641	994,720	173	246,810	339	480,000	17	12,370	1,174	2,085,566
三宅町	2	149,758	386	512,000	67	94,360	165	251,640	36	11,060	656	1,018,818
田原本町	18	979,404	2,423	4,067,078	525	748,538	845	1,306,460	208	237,940	4,019	7,339,420
曾爾村	0	0	71	233,960	16	12,740	9	10,760	0	0	96	257,460
御杖村	0	0	62	62,160	7	9,550	25	35,210	0	0	94	106,920
高取町	1	37,230	541	862,770	116	113,860	258	352,090	40	35,110	956	1,401,060
明日香村	1	68,120	331	393,210	100	186,600	141	196,750	2	1,450	575	846,130
上牧町	8	337,720	1,752	2,504,360	381	656,830	1,059	1,604,680	72	66,210	3,272	5,169,800
王寺町	7	281,030	1,386	2,140,960	363	601,790	898	1,436,540	40	25,020	2,694	4,485,340
広陵町	20	1,323,715	3,546	3,930,670	932	1,589,160	1,653	2,950,600	233	105,360	6,384	9,899,505
河合町	6	392,590	1,111	1,786,406	282	435,880	733	1,059,720	47	27,400	2,179	3,701,996
吉野町	0	0	280	430,000	76	149,020	98	160,910	24	5,290	478	745,220
大淀町	7	422,567	1,274	1,563,050	304	463,120	581	834,240	80	49,310	2,246	3,332,287
下市町	1	44,960	212	314,300	64	99,500	101	151,000	7	2,170	385	611,930
黒滝村	0	0	13	19,040	3	2,230	5	5,270	0	0	21	26,540
天川村	0	0	84	134,270	20	47,760	35	101,370	6	2,910	145	286,310
野迫川村	0	0	25	20,100	4	1,690	6	7,660	0	0	35	29,450
十津川村	0	0	150	218,540	43	71,720	23	58,090	0	0	216	348,350
下北山村	0	0	0	0	0	0	0	0	0	0	0	0
上北山村	0	0	2	1,740	0	0	0	0	0	0	2	1,740
川上村	0	0	37	65,970	9	13,480	20	26,960	0	0	66	106,410
東吉野村	0	0	51	70,020	9	17,040	23	47,330	6	3,550	89	137,940
町村計	113	6,669,060	21,015	29,168,804	5,239	8,126,308	11,303	17,977,820	981	685,580	38,651	62,627,572
合計	583	35,598,057	89,435	137,162,351	22,807	39,053,485	53,651	82,237,893	4,368	4,284,006	170,844	298,335,792

1-8. 子ども医療費助成事業支給実績（中学生：通常償還分）

市町村名	医科				歯科		調剤		その他		合計	
	入院		入院外		件数 件	金額 円	件数 件	金額 円	件数 件	金額 円	件数 件	金額 円
	件数 件	金額 円	件数 件	金額 円								
奈良市	32	1,967,503	482	2,421,923	107	292,570	228	1,080,464	60	441,040	909	6,203,500
大和高田市	14	1,024,457	85	215,300	26	47,240	27	96,490	9	54,291	161	1,437,778
大和郡山市	3	217,627	67	147,390	25	42,470	15	13,740	14	105,869	124	527,096
天理市	4	269,024	81	248,975	9	25,970	25	59,370	4	40,154	123	643,493
橿原市	5	236,753	99	324,146	29	65,180	47	106,430	19	203,395	199	935,904
桜井市	3	111,576	56	103,050	6	89,549	19	69,530	5	27,652	89	401,357
五條市	1	96,270	144	376,596	20	35,020	95	257,110	3	2,610	263	767,606
御所市	0	0	15	61,670	1	2,800	5	6,410	2	80,568	23	151,448
生駒市	28	1,665,187	289	761,837	95	241,460	116	299,730	30	188,578	558	3,156,792
香芝市	6	259,563	122	290,140	23	77,980	51	229,110	12	125,836	214	982,629
葛城市	0	0	92	277,578	3	12,400	55	264,960	9	57,999	159	612,937
宇陀市	0	0	93	147,980	19	39,350	47	93,410	11	72,194	170	352,934
市計	96	5,847,960	1,625	5,376,585	363	971,989	730	2,576,754	178	1,400,186	2,992	16,173,474
山添村	0	0	80	104,460	9	14,390	43	108,970	0	0	132	227,820
平群町	7	112,100	77	244,741	2	15,180	29	153,320	1	50,972	116	576,313
三郷町	0	0	42	76,010	3	4,730	11	9,778	3	12,108	59	102,626
斑鳩町	4	184,940	49	77,893	15	43,340	14	24,750	2	4,807	84	335,730
安堵町	0	0	0	0	1	2,460	0	0	0	0	1	2,460
川西町	0	0	16	60,980	3	3,410	1	710	0	0	20	65,100
三宅町	0	0	10	1,220	0	0	8	21,900	0	0	18	23,120
田原本町	2	81,610	67	109,697	6	12,230	31	46,350	5	45,331	111	295,218
曾爾村	0	0	2	8,830	1	2,260	1	1,650	0	0	4	12,740
御杖村	0	0	13	9,450	2	1,590	1	770	0	0	16	11,810
高取町	0	0	5	10,280	0	0	0	0	0	0	5	10,280
明日香村	0	0	3	3,790	0	0	0	0	0	0	3	3,790
上牧町	0	0	24	78,470	2	3,840	10	14,260	1	3,530	37	100,100
王寺町	1	81,103	60	224,350	16	34,200	27	59,310	12	39,089	116	438,052
広陵町	2	88,059	65	171,880	25	33,650	31	147,780	5	35,010	128	476,379
河合町	0	0	29	85,339	2	3,770	10	25,210	1	7,614	42	121,933
吉野町	0	0	11	11,660	2	4,760	2	1,870	0	0	15	18,290
大淀町	1	78,700	17	42,640	17	19,360	4	5,040	1	37,137	40	182,877
下市町	0	0	4	12,777	0	0	2	3,200	0	0	6	15,977
黒滝村	0	0	0	0	0	0	0	0	0	0	0	0
天川村	0	0	3	2,020	0	0	2	4,460	0	0	5	6,480
野迫川村	0	0	18	25,860	8	17,630	10	53,620	2	14,368	38	111,478
十津川村	0	0	35	30,800	17	41,110	24	68,670	0	0	76	140,580
下北山村	0	0	13	23,380	0	0	7	24,220	0	0	20	47,600
上北山村	0	0	0	0	0	0	0	0	0	0	0	0
川上村	0	0	6	14,700	0	0	1	1,880	0	0	7	16,580
東吉野村	0	0	0	0	0	0	0	0	0	0	0	0
町村計	17	626,512	649	1,431,227	131	257,910	269	777,718	33	249,966	1,099	3,343,333
合計	113	6,474,472	2,274	6,807,812	494	1,229,899	999	3,354,472	211	1,650,152	4,091	19,516,807

2. 心身障害者医療費助成事業支給実績（合計）

市町村名	医科				歯科		調剤		その他		合計		戻入	収入	支弁額
	入院		入院外		件数 件	金額 円	件数 件	金額 円	件数 件	金額 円	件数 件	金額 円	金額 円	金額 円	金額 円
	件数 件	金額 円	件数 件	金額 円											
奈良市	2,780	81,926,243	34,531	162,867,334	7,406	24,527,259	19,577	85,666,868	3,613	29,399,810	67,907	384,387,514	756,549	43,848,591	339,782,374
大和高田市	662	16,042,865	6,691	27,062,640	1,360	4,482,302	3,401	12,903,956	295	2,432,704	12,409	62,924,467	55,520	0	62,868,947
大和郡山市	778	16,483,552	9,650	34,669,293	1,895	5,296,712	5,715	19,581,791	483	4,026,406	18,521	80,057,754	0	922,433	79,135,321
天理市	403	9,068,048	6,027	25,640,943	1,338	4,089,160	2,556	10,351,054	337	3,357,136	10,661	52,506,341	13,865	0	52,492,476
橿原市	772	21,319,543	11,204	51,492,479	2,556	9,198,316	5,486	21,056,636	654	9,894,626	20,672	112,961,600	0	175,473	112,786,127
桜井市	526	13,484,777	7,549	32,764,198	1,370	3,909,950	3,156	11,256,512	406	4,295,854	13,007	65,711,291	9,500	135,479	65,566,312
五條市	324	8,410,287	4,089	16,595,898	1,207	4,170,853	2,509	12,879,642	181	1,956,878	8,310	44,013,558	78,120	62,503	43,872,935
御所市	239	5,607,191	2,522	11,584,932	515	1,790,487	997	5,363,952	137	1,613,726	4,410	25,960,288	0	0	25,960,288
生駒市	679	15,104,186	9,026	39,139,775	1,903	5,125,667	4,674	16,888,362	527	4,319,642	16,809	80,577,632	0	0	80,577,632
香芝市	541	13,045,063	5,837	26,228,465	922	2,634,690	3,499	14,841,440	343	3,800,141	11,142	60,549,799	17,680	3,122,845	57,409,274
葛城市	286	8,325,664	3,572	15,866,291	614	2,023,816	2,190	8,958,958	345	2,505,694	7,007	37,680,423	0	87,435	37,592,988
宇陀市	307	8,068,013	4,684	17,488,699	1,216	3,215,820	2,205	8,610,700	107	1,381,107	8,519	38,764,339	1,960	0	38,762,379
市 計	8,297	216,885,432	105,382	461,400,947	22,302	70,465,032	55,965	228,359,871	7,428	68,983,724	199,374	1,046,095,006	933,194	48,354,759	996,807,053
山添村	6	174,590	317	1,641,448	69	168,611	152	626,086	19	338,630	563	2,949,365	0	0	2,949,365
平群町	156	4,216,537	1,267	5,199,033	271	951,500	767	3,249,360	76	1,099,059	2,537	14,715,489	0	349,113	14,366,376
三郷町	111	2,471,014	1,782	6,729,710	562	1,949,030	1,316	3,824,264	58	923,186	3,829	15,897,204	271,229	0	15,625,975
斑鳩町	239	6,482,900	2,665	9,861,298	554	1,658,390	1,545	4,786,190	144	929,179	5,147	23,717,957	0	4,188,355	19,529,602
安堵町	44	1,411,120	788	3,509,400	104	328,050	459	1,668,630	50	646,155	1,445	7,563,355	548,821	0	7,014,534
川西町	69	1,728,080	1,097	5,236,104	236	673,470	440	1,690,146	75	266,492	1,917	9,594,292	531,623	10,512	9,052,157
三宅町	32	697,425	653	3,221,372	117	405,850	273	954,146	53	557,888	1,128	5,836,681	0	41,500	5,795,181
田原本町	213	5,707,905	3,293	15,996,689	498	1,369,492	1,008	4,200,654	219	2,160,441	5,231	29,435,181	0	0	29,435,181
曾爾村	50	1,652,150	201	879,409	17	74,120	90	555,220	3	1,950	361	3,162,849	57,600	0	3,105,249
御杖村	39	456,250	206	721,710	45	150,180	97	410,145	2	19,320	389	1,757,605	0	4,630	1,752,975
高取町	59	1,396,065	1,095	4,160,605	363	1,367,757	493	1,847,442	8	38,530	2,018	8,810,399	0	0	8,810,399
明日香村	38	1,237,596	996	2,971,414	293	1,054,460	610	2,290,040	21	148,500	1,958	7,702,010	0	19,800	7,682,210
上牧町	229	6,796,451	2,582	10,315,995	714	1,970,830	1,521	6,482,160	207	2,692,966	5,253	28,258,402	2,675,329	0	25,583,073
王寺町	203	4,865,959	1,657	7,777,889	450	1,169,451	1,106	4,038,319	105	393,147	3,521	18,244,765	0	1,558,743	16,686,022
広陵町	230	10,302,908	3,551	14,246,917	635	1,853,180	1,541	7,650,520	254	2,585,102	6,211	36,638,627	4,247,276	0	32,391,351
河合町	128	4,619,449	1,771	5,147,339	310	939,115	1,137	5,091,805	196	2,805,132	3,542	18,602,840	0	0	18,602,840
吉野町	133	3,402,754	1,185	5,901,500	418	1,284,000	623	2,408,230	60	857,792	2,419	13,854,276	904,766	52,657	12,896,853
大淀町	141	4,845,393	2,334	9,661,339	654	2,843,952	1,238	5,816,333	89	877,169	4,456	24,044,186	0	140,297	23,903,889
下市町	33	420,761	453	2,082,659	103	285,269	176	712,267	12	13,300	777	3,514,256	0	54,956	3,459,300
黒滝村	3	98,935	67	172,830	5	10,030	25	90,480	12	59,598	112	431,873	0	0	431,873
天川村	0	0	108	356,858	26	47,930	59	246,090	0	0	193	650,878	0	0	650,878
野迫川村	0	0	33	194,820	4	11,460	15	98,690	0	0	52	304,970	0	0	304,970
十津川村	23	647,560	608	1,894,330	115	355,100	231	1,352,660	63	318,827	1,040	4,568,477	116,850	109,914	4,341,713
下北山村	20	569,370	98	289,763	10	29,590	57	224,560	0	0	185	1,113,283	0	0	1,113,283
上北山村	0	0	59	302,720	9	36,970	28	118,180	0	0	96	457,870	0	0	457,870
川上村	11	189,170	104	430,750	15	25,330	50	136,710	0	0	180	781,960	0	0	781,960
東吉野村	18	129,170	191	563,510	54	141,730	94	456,140	0	0	357	1,290,550	0	0	1,290,550
町村計	2,228	64,519,512	29,161	119,467,411	6,651	21,154,847	15,151	61,025,467	1,726	17,732,363	54,917	283,899,600	9,353,494	6,530,477	268,015,629
合 計	10,525	281,404,944	134,543	580,868,358	28,953	91,619,879	71,116	289,385,338	9,154	86,716,087	254,291	1,329,994,606	10,286,688	54,885,236	1,264,822,682

2-1. 心身障害者医療費助成事業支給実績（自動償還分）

市町村名	医科				歯科		調剤		その他		合計	
	入院		入院外		件数 件	金額 円	件数 件	金額 円	件数 件	金額 円	件数 件	金額 円
	件数 件	金額 円	件数 件	金額 円								
奈良市	2,386	65,720,475	31,439	147,091,992	6,780	22,393,558	18,454	78,495,281	1,560	20,752,554	60,619	334,453,860
大和高田市	609	14,277,165	6,228	24,393,668	1,249	4,170,562	3,281	12,265,656	248	1,869,439	11,615	56,976,490
大和郡山市	692	14,947,993	9,233	32,104,131	1,768	4,630,362	5,549	18,538,356	253	2,030,260	17,495	72,251,102
天理市	385	8,485,273	5,801	24,491,651	1,321	3,990,520	2,477	9,832,610	243	2,322,634	10,227	49,122,688
橿原市	670	18,731,608	10,679	49,151,606	2,398	8,543,026	5,323	20,449,146	635	9,624,205	19,705	106,499,591
桜井市	479	12,546,019	7,194	31,176,000	1,314	3,761,130	3,045	10,867,114	327	3,792,061	12,359	62,142,324
五條市	196	4,153,007	3,575	13,486,124	1,165	4,060,153	2,327	11,778,542	133	1,614,753	7,396	35,092,579
御所市	219	4,858,961	2,389	10,730,218	488	1,630,727	950	4,580,702	130	1,569,762	4,176	23,370,370
生駒市	412	8,888,628	7,793	32,947,083	1,535	3,772,135	4,250	14,361,490	404	3,630,238	14,394	63,599,574
香芝市	488	11,464,881	5,185	23,403,730	841	2,434,160	3,176	12,687,504	218	2,690,165	9,908	52,680,440
葛城市	253	7,336,476	3,376	13,650,871	583	1,865,494	2,136	8,472,432	334	2,491,151	6,682	33,816,424
宇陀市	266	6,374,186	4,022	15,992,476	1,197	3,150,330	2,097	8,250,860	89	1,219,300	7,671	34,987,152
市計	7,055	177,784,672	96,914	418,619,550	20,639	64,402,157	53,065	210,579,693	4,574	53,606,522	182,247	924,992,594
山添村	5	96,970	185	1,278,043	25	58,291	85	444,846	19	338,630	319	2,216,780
平群町	123	2,896,739	1,175	4,684,628	259	877,710	744	3,152,460	42	680,640	2,343	12,292,177
三郷町	100	2,037,384	1,629	5,779,808	335	803,950	1,243	3,566,640	56	869,160	3,363	13,056,942
斑鳩町	225	6,208,468	2,477	9,015,570	514	1,526,740	1,494	4,562,955	118	738,940	4,828	22,052,673
安堵町	43	1,387,520	711	3,288,270	100	319,490	446	1,641,400	48	592,480	1,348	7,229,160
川西町	67	1,724,580	1,056	5,057,694	236	673,470	428	1,679,030	53	85,160	1,640	9,219,934
三宅町	31	687,925	613	2,978,313	117	405,850	260	867,206	41	419,500	1,062	5,358,794
田原本町	199	5,418,875	3,179	15,093,290	468	1,287,692	962	3,899,574	194	1,562,989	5,002	27,262,420
曾爾村	33	816,650	124	467,549	15	69,920	52	203,390	0	0	224	1,557,509
御杖村	36	441,630	182	652,260	37	121,620	85	369,845	2	19,320	342	1,604,675
高取町	55	1,310,444	1,068	3,755,895	314	1,211,707	477	1,773,827	4	5,690	1,918	8,057,563
明日香村	27	929,496	924	2,594,782	276	994,130	578	2,208,630	21	148,500	1,826	6,875,538
上牧町	212	5,843,070	2,438	9,770,412	685	1,861,820	1,486	6,384,490	163	1,983,020	4,984	25,842,812
王寺町	159	3,908,084	1,452	6,803,787	379	926,190	1,004	3,452,050	56	144,890	3,050	15,235,001
広陵町	206	9,335,448	3,320	13,103,860	600	1,747,860	1,481	6,851,980	195	2,082,610	5,802	33,121,758
河合町	107	4,187,179	1,641	4,458,999	292	869,135	1,101	4,911,485	148	2,372,930	3,289	16,799,728
吉野町	120	3,194,714	1,132	5,720,610	410	1,247,880	597	2,275,250	51	708,080	2,310	13,146,534
大淀町	135	4,617,233	2,221	9,198,629	635	2,798,772	1,218	5,744,353	59	344,382	4,268	22,703,369
下市町	31	417,261	437	2,026,663	102	283,969	174	708,487	12	13,300	756	3,449,680
黒滝村	2	91,500	67	172,830	4	4,230	25	90,480	0	0	98	359,040
天川村	0	0	107	353,050	26	47,930	59	246,090	0	0	192	647,070
野迫川村	0	0	20	107,020	4	11,460	6	93,650	0	0	30	212,130
十津川村	21	533,860	530	1,468,390	97	303,150	163	992,110	4	24,800	815	3,322,310
下北山村	13	433,280	36	178,647	4	15,770	15	93,380	0	0	68	721,077
上北山村	0	0	59	302,720	9	36,970	28	118,180	0	0	96	457,870
川上村	10	132,570	104	430,750	15	25,330	50	136,710	0	0	179	725,360
東吉野村	18	129,170	188	544,150	54	141,730	94	456,140	0	0	354	1,271,190
町村計	1,978	56,780,050	27,075	109,286,619	6,012	18,672,766	14,355	56,924,638	1,286	13,135,021	50,706	254,799,094
合計	9,033	234,564,722	123,989	527,906,169	26,651	83,074,923	67,420	267,504,331	5,860	66,741,543	232,953	1,179,791,688

2-2. 心身障害者医療費助成事業支給実績（通常償還分）

市町村名	医科				歯科		調剤		その他		合計	
	入院		入院外		件数 件	金額 円	件数 件	金額 円	件数 件	金額 円	件数 件	金額 円
	件数 件	金額 円	件数 件	金額 円								
奈良市	394	16,205,768	3,092	15,775,342	626	2,133,701	1,123	7,171,587	2,053	8,647,256	7,288	49,933,654
大和高田市	53	1,765,700	463	2,668,972	111	311,740	120	638,300	47	563,265	794	5,947,977
大和郡山市	86	1,535,559	417	2,565,162	127	666,350	166	1,043,435	230	1,996,146	1,026	7,806,652
天理市	18	582,775	226	1,149,292	17	98,640	79	518,444	94	1,034,502	434	3,383,653
橿原市	102	2,587,935	525	2,340,873	158	655,290	163	607,490	19	270,421	967	6,462,009
桜井市	47	938,758	355	1,588,198	56	148,820	111	389,398	79	503,793	648	3,568,967
五條市	128	4,257,280	514	3,109,774	42	110,700	182	1,101,100	48	342,125	914	8,920,979
御所市	20	748,230	133	854,714	27	159,760	47	783,250	7	43,964	234	2,589,918
生駒市	267	6,215,558	1,233	6,192,692	368	1,353,532	424	2,526,872	123	689,404	2,415	16,978,058
香芝市	53	1,580,182	652	2,824,735	81	200,530	323	2,153,936	125	1,109,976	1,234	7,869,359
葛城市	33	989,188	196	2,215,420	31	158,322	54	486,526	11	14,543	325	3,863,999
宇陀市	41	1,693,827	662	1,496,223	19	65,490	108	359,840	18	161,807	848	3,777,187
市計	1,242	39,100,760	8,468	42,781,397	1,663	6,062,875	2,900	17,780,178	2,854	15,377,202	17,127	121,102,412
山添村	1	77,620	132	363,405	44	110,320	67	181,240	0	0	244	732,585
平群町	33	1,319,798	92	514,405	12	73,790	23	96,900	34	418,419	194	2,423,312
三郷町	11	433,630	153	949,902	227	1,145,080	73	257,624	2	54,026	466	2,840,262
斑鳩町	14	274,432	188	845,728	40	131,650	51	223,235	26	190,239	319	1,665,284
安堵町	1	23,600	77	221,130	4	8,560	13	27,230	2	53,675	97	334,195
川西町	2	3,500	41	178,410	0	0	12	11,116	22	181,332	77	374,358
三宅町	1	9,500	40	243,059	0	0	13	86,940	12	138,388	66	477,887
田原本町	14	289,030	114	903,399	30	81,800	46	301,080	25	597,452	229	2,172,761
曾爾村	17	835,500	77	411,860	2	4,200	38	351,830	3	1,950	137	1,605,340
御杖村	3	14,620	24	69,450	8	28,560	12	40,300	0	0	47	152,930
高取町	4	85,621	27	404,710	49	156,050	16	73,615	4	32,840	100	752,836
明日香村	11	308,100	72	376,632	17	60,330	32	81,410	0	0	132	826,472
上牧町	17	953,381	144	545,583	29	109,010	35	97,670	44	709,946	269	2,415,590
王寺町	44	957,875	205	974,102	71	243,261	102	586,269	49	248,257	471	3,009,764
広陵町	24	967,460	231	1,143,057	35	105,320	60	798,540	59	502,492	409	3,516,869
河合町	21	432,270	130	688,340	18	69,980	36	180,320	48	432,202	253	1,803,112
吉野町	13	208,040	53	180,890	8	36,120	26	132,980	9	149,712	109	707,742
大淀町	6	228,160	113	462,710	19	45,180	20	71,980	30	532,787	188	1,340,817
下市町	2	3,500	16	55,996	1	1,300	2	3,780	0	0	21	64,576
黒滝村	1	7,435	0	0	1	5,800	0	0	12	59,598	14	72,833
天川村	0	0	1	3,808	0	0	0	0	0	0	1	3,808
野迫川村	0	0	13	87,800	0	0	9	5,040	0	0	22	92,840
十津川村	2	113,700	78	425,940	18	51,950	68	360,550	59	294,027	225	1,246,167
下北山村	7	136,090	62	111,116	6	13,820	42	131,180	0	0	117	392,206
上北山村	0	0	0	0	0	0	0	0	0	0	0	0
川上村	1	56,600	0	0	0	0	0	0	0	0	1	56,600
東吉野村	0	0	3	19,360	0	0	0	0	0	0	3	19,360
町村計	250	7,739,462	2,086	10,180,792	639	2,482,081	796	4,100,829	440	4,597,342	4,211	29,100,506
合計	1,492	46,840,222	10,554	52,962,189	2,302	8,544,956	3,696	21,881,007	3,294	19,974,544	21,338	150,202,918

3. ひとり親家庭等医療費助成事業支給実績（合計）

市町村名	医科				歯科		調剤		その他		合計		戻入	収入	支弁額
	入院		入院外		件数 件	金額 円	件数 件	金額 円	件数 件	金額 円	件数 件	金額 円	金額 円	金額 円	金額 円
	件数 件	金額 円	件数 件	金額 円											
奈良市	349	16,209,927	31,986	66,871,146	8,296	22,083,070	18,099	32,118,918	2,003	3,871,619	60,733	141,154,680	23,000	4,946,995	136,184,685
大和高田市	85	2,753,741	7,983	16,124,428	2,104	5,700,170	4,139	6,500,289	869	1,848,169	15,180	32,926,797	16,150	3,580	32,907,067
大和郡山市	119	4,078,802	10,454	18,779,619	2,412	6,527,030	6,828	10,478,959	598	944,699	20,411	40,809,109	0	348,960	40,460,149
天理市	57	2,061,092	7,666	14,273,908	2,077	4,780,300	4,607	7,686,465	663	1,396,104	15,070	30,197,869	0	2,800	30,195,069
橿原市	218	7,770,933	15,770	32,727,999	3,979	10,592,930	8,270	13,476,711	925	1,742,796	29,162	66,311,369	0	12,670	66,298,699
桜井市	90	3,641,651	7,802	16,482,303	2,123	5,279,660	4,146	6,479,460	436	733,914	14,597	32,616,988	3,280	97,790	32,515,918
五條市	50	1,752,650	2,903	6,193,295	849	2,022,550	1,112	2,374,750	151	193,986	5,065	12,537,231	0	46,382	12,490,849
御所市	36	833,607	3,194	6,327,731	783	2,070,022	1,255	2,319,821	202	566,300	5,470	12,117,481	0	0	12,117,481
生駒市	66	2,448,318	7,938	15,975,618	2,236	5,831,660	4,983	8,593,081	433	682,328	15,656	33,531,005	0	0	33,531,005
香芝市	134	4,359,724	8,102	16,007,627	2,175	5,553,060	4,602	6,960,000	504	774,245	15,517	33,654,656	0	709,979	32,944,677
葛城市	54	2,068,788	4,695	9,330,201	1,295	3,456,023	2,725	4,368,755	361	962,982	9,130	20,186,749	0	2,000	20,184,749
宇陀市	40	1,421,453	3,019	6,273,868	649	1,645,162	1,510	2,534,210	260	497,368	5,478	12,372,061	0	0	12,372,061
市 計	1,298	49,400,686	111,512	225,367,743	28,978	75,541,637	62,276	103,891,419	7,405	14,214,510	211,469	468,415,995	42,430	6,171,156	462,202,409
山添村	3	113,230	169	311,929	55	122,420	103	342,690	9	5,900	339	896,169	0	0	896,169
平群町	34	824,789	1,868	3,559,480	400	1,146,770	1,469	2,176,790	111	166,030	3,882	7,873,859	0	30,000	7,843,859
三郷町	30	991,010	2,180	4,060,779	552	1,548,990	1,289	2,003,440	129	152,890	4,180	8,757,109	384,066	79,490	8,293,553
斑鳩町	30	1,484,999	3,005	5,068,810	882	1,814,870	2,050	3,084,290	153	225,105	6,120	11,678,074	0	632,523	11,045,551
安堵町	8	483,530	639	1,233,620	250	618,350	382	557,660	29	30,950	1,308	2,924,110	41,886	0	2,882,224
川西町	20	942,960	592	1,259,450	163	535,190	312	645,480	21	23,692	1,108	3,406,772	416,340	32,232	2,958,200
三宅町	15	604,965	737	1,520,070	174	348,700	312	425,120	16	27,375	1,254	2,926,230	0	0	2,926,230
田原本町	45	1,616,206	3,661	7,925,462	854	2,057,160	1,524	2,452,025	247	537,205	6,331	14,588,058	0	0	14,588,058
曾爾村	0	0	250	571,560	44	127,590	121	328,650	0	0	415	1,027,800	83,019	0	944,781
御杖村	0	0	74	114,930	8	13,990	32	66,060	0	0	114	194,980	0	0	194,980
高取町	11	344,034	900	1,849,900	304	649,460	472	715,670	50	131,344	1,737	3,690,408	16,730	0	3,673,678
明日香村	7	276,574	546	1,212,710	98	271,310	235	410,670	23	28,360	909	2,199,624	0	45,808	2,153,816
上牧町	30	1,569,940	2,614	4,979,340	781	2,041,530	1,586	2,860,110	175	340,673	5,186	11,791,593	124,166	0	11,667,427
王寺町	17	935,686	2,323	4,623,859	785	1,810,200	1,461	2,402,580	148	172,473	4,734	9,944,798	113,980	441,365	9,389,453
広陵町	36	1,975,229	3,540	6,973,660	773	1,612,460	1,635	2,538,330	179	480,379	6,163	13,580,058	701,119	0	12,878,939
河合町	48	999,670	2,240	4,728,621	544	1,292,000	1,437	2,457,700	119	205,030	4,388	9,683,021	0	0	9,683,021
吉野町	2	62,160	369	812,222	91	244,080	168	209,540	56	97,260	686	1,425,262	0	0	1,425,262
大淀町	31	808,982	2,287	4,745,569	659	1,369,991	1,206	2,575,308	141	117,681	4,324	9,617,531	960	0	9,616,571
下市町	6	158,310	367	670,860	88	213,090	191	316,380	32	22,650	684	1,381,290	0	0	1,381,290
黒滝村	2	59,720	55	60,810	23	70,260	25	29,520	0	0	105	220,310	0	0	220,310
天川村	0	0	153	262,880	23	32,260	64	131,610	0	0	240	426,750	0	0	426,750
野迫川村	0	0	0	0	0	0	0	0	0	0	0	0	0	0	0
十津川村	0	0	187	386,090	33	69,750	76	182,720	0	0	296	638,560	0	136,214	502,346
下北山村	0	0	74	162,730	12	26,600	27	46,450	0	0	113	235,780	0	0	235,780
上北山村	0	0	36	138,900	7	98,480	6	3,540	0	0	49	240,920	0	0	240,920
川上村	4	121,490	126	320,140	15	41,420	70	408,690	4	3,890	219	895,630	0	0	895,630
東吉野村	0	0	52	106,460	18	44,830	15	19,640	6	6,600	91	177,530	0	0	177,530
町村計	379	14,373,484	29,044	57,660,841	7,636	18,221,751	16,268	27,390,663	1,648	2,775,487	54,975	120,422,226	1,882,266	1,397,632	117,142,328
合 計	1,677	63,774,170	140,556	283,028,584	36,614	93,763,388	78,544	131,282,082	9,053	16,989,997	266,444	588,838,221	1,924,696	7,568,788	579,344,737

3-1. ひとり親家庭等医療費助成事業支給実績（母子・自動償還分）

市町村名	医科				歯科		調剤		その他		合計	
	入院		入院外		件数 件	金額 円	件数 件	金額 円	件数 件	金額 円	件数 件	金額 円
	件数 件	金額 円	件数 件	金額 円								
奈良市	277	12,797,372	30,038	61,053,244	7,723	20,334,930	17,042	29,253,138	1,829	3,234,020	56,909	126,672,704
大和高田市	77	2,465,409	7,497	14,656,354	2,005	5,445,210	3,874	5,860,259	846	1,737,573	14,299	30,164,805
大和郡山市	98	3,309,774	9,937	17,549,539	2,260	5,979,840	6,539	9,879,649	530	611,390	19,364	37,330,192
天理市	48	1,769,200	7,284	13,431,348	1,987	4,582,800	4,391	7,222,445	610	1,119,234	14,320	28,125,027
橿原市	190	7,217,811	14,950	30,531,936	3,732	9,837,370	7,853	12,678,711	855	1,246,510	27,580	61,512,338
桜井市	80	3,325,964	7,432	15,353,323	2,057	5,027,340	3,995	6,241,500	427	670,840	13,991	30,618,967
五條市	26	805,080	2,205	4,779,508	729	1,744,320	743	1,512,700	129	176,250	3,832	9,017,858
御所市	31	676,007	3,005	5,940,099	737	1,936,592	1,184	1,968,511	182	443,344	5,139	10,964,553
生駒市	52	1,759,470	7,403	14,052,030	2,025	5,307,500	4,716	7,999,571	393	574,820	14,589	29,693,391
香芝市	116	3,910,245	7,653	14,690,697	2,045	5,244,600	4,374	6,586,600	434	588,020	14,622	31,020,162
葛城市	43	1,584,124	4,388	8,526,248	1,223	3,254,603	2,580	4,101,791	323	677,670	8,557	18,144,436
宇陀市	35	1,249,301	2,704	5,516,548	580	1,508,162	1,358	2,113,620	243	449,090	4,920	10,836,721
市計	1,073	40,869,757	104,496	206,080,874	27,103	70,203,267	58,649	95,418,495	6,801	11,528,761	198,122	424,101,154
山添村	2	113,200	94	211,270	28	92,090	55	123,330	9	5,900	188	545,790
平群町	27	745,259	1,616	2,986,156	387	1,106,300	1,309	1,863,080	102	142,410	3,441	6,843,205
三郷町	19	834,960	2,052	3,808,030	532	1,488,510	1,233	1,907,810	129	152,890	3,965	8,192,200
斑鳩町	22	861,009	2,888	4,893,470	829	1,707,750	1,976	2,969,420	141	176,530	5,856	10,608,179
安堵町	8	483,530	621	1,188,500	245	601,690	378	553,780	29	30,950	1,281	2,858,450
川西町	17	899,420	553	1,146,490	151	505,700	292	603,790	20	16,190	1,033	3,171,590
三宅町	14	570,066	716	1,478,160	171	344,970	303	416,230	6	4,190	1,210	2,813,616
田原本町	45	1,616,206	3,529	7,549,657	807	1,936,700	1,439	2,191,085	240	486,120	6,060	13,779,768
曾爾村	0	0	120	192,030	5	7,500	43	56,740	0	0	168	256,270
御杖村	0	0	23	50,070	8	13,990	9	17,410	0	0	40	81,470
高取町	7	201,154	848	1,770,300	269	565,370	446	659,630	47	81,810	1,617	3,278,264
明日香村	4	211,716	505	1,088,850	97	269,510	227	400,130	23	28,360	856	1,998,566
上牧町	26	1,357,530	2,503	4,683,910	736	1,909,590	1,518	2,668,230	159	286,190	4,942	10,905,450
王寺町	15	794,436	2,219	4,408,609	714	1,527,540	1,420	2,337,340	142	163,310	4,510	9,231,235
広陵町	28	1,316,572	3,385	6,196,910	757	1,556,580	1,581	2,350,700	155	211,570	5,906	11,632,332
河合町	26	970,170	2,133	4,472,351	501	1,178,120	1,378	2,186,120	118	203,590	4,156	9,010,351
吉野町	2	62,160	341	681,110	88	240,620	165	200,790	56	97,260	652	1,281,940
大淀町	28	688,688	2,089	4,257,436	620	1,296,045	1,071	2,162,780	135	104,720	3,943	8,509,669
下市町	5	157,560	335	530,800	74	184,710	181	308,650	32	22,650	627	1,204,370
黒滝村	2	59,720	45	44,120	20	66,610	22	27,510	0	0	89	197,960
天川村	0	0	151	261,800	21	30,840	64	131,610	0	0	236	424,250
野迫川村	0	0	0	0	0	0	0	0	0	0	0	0
十津川村	0	0	96	184,080	22	46,150	9	9,750	0	0	127	239,980
下北山村	0	0	49	122,550	6	16,300	17	36,760	0	0	72	175,610
上北山村	0	0	36	138,900	7	98,480	6	3,540	0	0	49	240,920
川上村	3	94,510	108	203,200	15	41,420	57	228,730	0	0	183	567,860
東吉野村	0	0	47	95,920	12	36,500	13	17,500	6	6,600	78	156,520
町村計	300	12,037,866	27,102	52,644,679	7,122	16,869,585	15,212	24,432,445	1,549	2,221,240	51,285	108,205,815
合計	1,373	52,907,623	131,598	258,725,553	34,225	87,072,852	73,861	119,850,940	8,350	13,750,001	249,407	532,306,969

3-2. ひとり親家庭等医療費助成事業支給実績（母子・通常償還分）

市町村名	医科				歯科		調剤		その他		合計	
	入院		入院外		件数 件	金額 円	件数 件	金額 円	件数 件	金額 円	件数 件	金額 円
	件数 件	金額 円	件数 件	金額 円								
奈良市	55	2,265,995	1,048	2,999,668	242	766,880	508	1,736,430	135	589,349	1,988	8,358,322
大和高田市	8	288,332	212	820,114	33	94,780	113	308,930	10	93,816	376	1,605,972
大和郡山市	10	381,158	181	422,920	59	277,410	86	251,750	61	326,619	397	1,659,857
天理市	9	291,892	73	169,420	25	57,100	37	80,140	32	255,780	176	854,332
橿原市	16	70,530	216	506,411	28	75,840	71	231,260	36	193,245	367	1,077,286
桜井市	9	280,784	111	507,620	20	88,700	23	54,890	6	58,364	169	990,358
五條市	21	889,530	526	1,095,967	86	222,720	303	725,340	11	10,518	947	2,944,075
御所市	0	0	66	128,812	6	13,930	30	231,830	10	95,566	112	470,138
生駒市	9	409,848	321	1,095,660	153	431,770	182	480,870	39	104,313	704	2,522,461
香芝市	15	309,070	196	763,570	67	183,470	77	117,020	42	161,565	397	1,534,695
葛城市	7	341,470	153	390,033	23	44,620	53	141,790	17	170,302	253	1,088,215
宇陀市	4	133,650	124	422,720	21	51,030	51	131,530	11	32,834	211	771,764
市計	163	5,662,259	3,227	9,322,915	763	2,308,250	1,534	4,491,780	410	2,092,271	6,097	23,877,475
山添村	1	30	72	92,019	27	30,330	41	66,900	0	0	141	189,279
平群町	5	51,900	114	266,664	0	0	45	128,950	5	22,290	169	469,804
三郷町	11	156,050	98	209,889	13	42,530	39	83,160	0	0	161	491,629
斑鳩町	7	585,960	43	101,010	42	84,510	16	35,660	6	45,235	114	852,375
安堵町	0	0	11	36,420	0	0	1	1,980	0	0	12	38,400
川西町	2	550	15	56,000	5	12,070	10	30,800	1	7,502	33	106,922
三宅町	0	0	4	15,280	1	60	2	1,170	3	17,475	10	33,985
田原本町	0	0	37	86,660	11	12,570	28	122,300	5	50,185	81	271,715
曾爾村	0	0	124	370,140	39	120,090	75	265,490	0	0	238	755,720
御杖村	0	0	17	20,470	0	0	14	24,070	0	0	31	44,540
高取町	1	43,630	9	6,890	1	△ 6,440	6	12,830	1	3,226	18	60,136
明日香村	3	64,858	11	33,570	0	0	2	4,490	0	0	16	102,918
上牧町	2	127,720	40	135,650	16	47,190	21	70,370	2	12,763	81	393,693
王寺町	2	141,250	87	174,030	52	219,030	33	53,810	6	9,163	180	597,283
広陵町	8	658,657	68	291,070	6	16,940	20	37,430	10	39,669	112	1,043,766
河合町	22	29,500	52	155,560	25	63,850	30	230,410	1	1,440	130	480,760
吉野町	0	0	4	3,420	1	2,180	1	7,470	0	0	6	13,070
大淀町	2	85,390	33	122,578	1	2,150	16	57,400	4	11,851	56	279,369
下市町	1	750	4	7,900	0	0	1	400	0	0	6	9,050
黒滝村	0	0	0	0	0	0	0	0	0	0	0	0
天川村	0	0	0	0	0	0	0	0	0	0	0	0
野迫川村	0	0	0	0	0	0	0	0	0	0	0	0
十津川村	0	0	57	83,300	10	22,770	49	114,530	0	0	116	220,600
下北山村	0	0	25	40,180	6	10,300	10	9,690	0	0	41	60,170
上北山村	0	0	0	0	0	0	0	0	0	0	0	0
川上村	1	26,980	8	92,780	0	0	11	176,980	0	0	20	296,740
東吉野村	0	0	0	0	3	5,170	0	0	0	0	3	5,170
町村計	68	1,973,225	933	2,401,480	259	685,300	471	1,536,290	44	220,799	1,775	6,817,094
合計	231	7,635,484	4,160	11,724,395	1,022	2,993,550	2,005	6,028,070	454	2,313,070	7,872	30,694,569

3-3. ひとり親家庭等医療費助成事業支給実績（父子・自動償還分）

市町村名	医科				歯科		調剤		その他		合計	
	入院		入院外		件数 件	金額 円	件数 件	金額 円	件数 件	金額 円	件数 件	金額 円
	件数 件	金額 円	件数 件	金額 円								
奈良市	14	861,970	879	2,716,180	317	909,790	538	1,106,280	39	48,250	1,787	5,642,470
大和高田市	0	0	272	609,240	66	160,180	140	316,080	13	16,780	491	1,102,280
大和郡山市	5	224,170	328	763,820	93	269,780	197	332,790	7	6,690	630	1,597,250
天理市	0	0	301	592,970	59	128,200	178	383,330	21	21,090	559	1,125,590
橿原市	10	425,072	591	1,634,462	214	670,490	343	555,780	23	235,050	1,181	3,520,854
桜井市	1	34,903	258	623,880	46	163,620	128	183,070	3	4,710	436	1,010,183
五條市	3	58,040	155	299,020	34	55,510	56	126,870	1	1,270	249	540,710
御所市	5	157,600	120	252,350	40	119,500	41	119,480	10	27,390	216	676,320
生駒市	4	229,500	209	754,368	46	66,120	82	106,410	0	0	341	1,156,398
香芝市	3	140,409	249	520,600	59	116,630	149	254,220	28	24,660	488	1,056,519
葛城市	4	143,194	154	413,920	49	156,800	92	125,174	21	115,010	320	954,098
宇陀市	1	38,502	190	329,390	48	85,970	101	289,060	5	9,546	345	752,468
市計	50	2,313,360	3,706	9,510,200	1,071	2,902,590	2,045	3,898,544	171	510,446	7,043	19,135,140
山添村	0	0	0	0	0	0	0	0	0	0	0	0
平群町	2	27,630	119	267,650	13	40,470	97	166,040	4	1,330	235	503,120
三郷町	0	0	30	42,860	6	15,240	17	12,470	0	0	53	70,570
斑鳩町	1	38,030	74	74,330	11	22,610	58	79,210	6	3,340	150	217,520
安堵町	0	0	7	8,700	5	16,660	3	1,900	0	0	15	27,260
川西町	1	42,990	24	56,960	7	17,420	10	10,890	0	0	42	128,260
三宅町	1	34,899	17	26,630	2	3,670	7	7,720	7	5,710	34	78,629
田原本町	0	0	93	285,555	36	107,890	57	138,640	2	900	188	532,985
曾爾村	0	0	6	9,390	0	0	3	6,420	0	0	9	15,810
御杖村	0	0	34	44,390	0	0	9	24,580	0	0	43	68,970
高取町	3	99,250	43	72,710	34	90,530	20	43,210	1	1,210	101	306,910
明日香村	0	0	30	90,290	1	1,800	6	6,050	0	0	37	98,140
上牧町	2	84,690	71	159,780	29	84,750	47	121,510	14	41,720	163	492,450
王寺町	0	0	17	41,220	19	63,630	8	11,430	0	0	44	116,280
広陵町	0	0	85	475,940	10	38,940	34	150,200	14	229,140	143	894,220
河合町	0	0	55	100,710	18	50,030	29	41,170	0	0	102	191,910
吉野町	0	0	24	127,692	2	1,280	2	1,280	0	0	28	130,252
大淀町	1	34,904	165	365,555	38	71,796	119	355,128	2	1,110	325	828,493
下市町	0	0	28	132,160	14	28,380	9	7,330	0	0	51	167,870
黒滝村	0	0	10	16,690	3	3,650	3	2,010	0	0	16	22,350
天川村	0	0	2	1,080	2	1,420	0	0	0	0	4	2,500
野迫川村	0	0	0	0	0	0	0	0	0	0	0	0
十津川村	0	0	26	53,300	1	830	15	55,330	0	0	42	109,460
下北山村	0	0	0	0	0	0	0	0	0	0	0	0
上北山村	0	0	0	0	0	0	0	0	0	0	0	0
川上村	0	0	10	24,160	0	0	2	2,980	4	3,890	16	31,030
東吉野村	0	0	5	10,540	3	3,160	2	2,140	0	0	10	15,840
町村計	11	362,393	975	2,488,292	254	664,156	557	1,247,638	54	288,350	1,851	5,050,829
合計	61	2,675,753	4,681	11,998,492	1,325	3,566,746	2,602	5,146,182	225	798,796	8,894	24,185,969

3-4. ひとり親家庭等医療費助成事業支給実績（父子・通常償還分）

市町村名	医科				歯科		調剤		その他		合計	
	入院		入院外		件数 件	金額 円	件数 件	金額 円	件数 件	金額 円	件数 件	金額 円
	件数 件	金額 円	件数 件	金額 円								
奈良市	3	284,590	21	102,054	14	71,470	11	23,070	0	0	49	481,184
大和高田市	0	0	2	38,720	0	0	12	15,020	0	0	14	53,740
大和郡山市	6	163,700	8	43,340	0	0	6	14,770	0	0	20	221,810
天理市	0	0	8	80,170	6	12,200	1	550	0	0	15	92,920
橿原市	2	57,520	13	55,190	5	9,230	3	10,960	11	67,991	34	200,891
桜井市	0	0	1	△ 2,520	0	0	0	0	0	0	1	△ 2,520
五條市	0	0	17	18,800	0	0	10	9,840	10	5,948	37	34,588
御所市	0	0	3	6,470	0	0	0	0	0	0	3	6,470
生駒市	1	49,500	5	73,560	12	26,270	3	6,230	1	3,195	22	158,755
香芝市	0	0	4	32,760	4	8,360	2	2,160	0	0	10	43,280
葛城市	0	0	0	0	0	0	0	0	0	0	0	0
宇陀市	0	0	1	5,210	0	0	0	0	1	5,898	2	11,108
市計	12	555,310	83	453,754	41	127,530	48	82,600	23	83,032	207	1,302,226
山添村	0	0	3	8,640	0	0	7	152,460	0	0	10	161,100
平群町	0	0	19	39,010	0	0	18	18,720	0	0	37	57,730
三郷町	0	0	0	0	1	2,710	0	0	0	0	1	2,710
斑鳩町	0	0	0	0	0	0	0	0	0	0	0	0
安堵町	0	0	0	0	0	0	0	0	0	0	0	0
川西町	0	0	0	0	0	0	0	0	0	0	0	0
三宅町	0	0	0	0	0	0	0	0	0	0	0	0
田原本町	0	0	2	3,590	0	0	0	0	0	0	2	3,590
曾爾村	0	0	0	0	0	0	0	0	0	0	0	0
御杖村	0	0	0	0	0	0	0	0	0	0	0	0
高取町	0	0	0	0	0	0	0	0	1	45,098	1	45,098
明日香村	0	0	0	0	0	0	0	0	0	0	0	0
上牧町	0	0	0	0	0	0	0	0	0	0	0	0
王寺町	0	0	0	0	0	0	0	0	0	0	0	0
広陵町	0	0	2	9,740	0	0	0	0	0	0	2	9,740
河合町	0	0	0	0	0	0	0	0	0	0	0	0
吉野町	0	0	0	0	0	0	0	0	0	0	0	0
大淀町	0	0	0	0	0	0	0	0	0	0	0	0
下市町	0	0	0	0	0	0	0	0	0	0	0	0
黒滝村	0	0	0	0	0	0	0	0	0	0	0	0
天川村	0	0	0	0	0	0	0	0	0	0	0	0
野迫川村	0	0	0	0	0	0	0	0	0	0	0	0
十津川村	0	0	8	65,410	0	0	3	3,110	0	0	11	68,520
下北山村	0	0	0	0	0	0	0	0	0	0	0	0
上北山村	0	0	0	0	0	0	0	0	0	0	0	0
川上村	0	0	0	0	0	0	0	0	0	0	0	0
東吉野村	0	0	0	0	0	0	0	0	0	0	0	0
町村計	0	0	34	126,390	1	2,710	28	174,290	1	45,098	64	348,488
合計	12	555,310	117	580,144	42	130,240	76	256,890	24	128,130	271	1,650,714

4. 重度心身障害老人等医療費助成事業支給実績（合計）

市町村名	医科				歯科		調剤		その他		合計		戻入 金額 円	収入 金額 円	支弁額 金額 円
	入院		入院外		件数 件	金額 円	件数 件	金額 円	件数 件	金額 円	件数 件	金額 円			
	件数 件	金額 円	件数 件	金額 円											
奈良市	4,972	106,104,663	39,570	88,030,149	6,766	8,261,935	28,436	43,606,081	4,804	7,389,002	84,548	253,391,830	248,772	14,254	253,128,804
大和高田市	1,066	20,016,550	7,171	14,757,741	1,158	1,344,131	5,912	9,557,914	566	996,003	15,873	46,672,339	0	1,737,547	44,934,792
大和郡山市	1,335	23,064,554	13,907	19,746,419	2,205	1,541,755	9,959	13,287,385	930	1,228,076	28,336	58,868,189	0	1,345,488	57,522,701
天理市	458	8,464,981	6,910	10,678,448	1,160	926,945	3,344	4,591,388	1,400	13,658,026	13,272	38,319,788	0	0	38,319,788
橿原市	1,462	25,877,921	10,816	23,318,774	1,625	1,667,850	7,666	11,253,617	451	1,101,425	22,020	63,219,587	0	94,539	63,125,048
桜井市	701	13,526,394	9,267	13,831,230	1,181	890,373	5,033	6,421,345	581	195,341	16,763	34,864,683	0	0	34,864,683
五條市	565	9,754,479	3,996	7,886,177	643	623,879	2,892	4,765,883	144	213,094	8,240	23,243,512	0	861,903	22,381,609
御所市	610	10,424,546	3,830	8,506,550	575	646,879	2,267	3,623,195	202	231,737	7,484	23,432,907	0	22,653	23,410,254
生駒市	1,305	26,752,405	8,260	20,775,486	1,419	1,547,828	6,217	8,737,899	437	955,686	17,638	58,769,304	0	0	58,769,304
香芝市	840	16,701,733	5,137	10,732,529	820	924,929	4,765	7,493,933	427	1,076,720	11,989	36,929,844	0	1,091,434	35,838,410
葛城市	569	12,037,670	3,605	6,762,990	506	557,317	2,955	4,178,713	295	497,762	7,930	24,034,452	0	608,452	23,426,000
宇陀市	475	9,769,793	5,742	6,106,705	818	540,277	3,255	5,045,052	246	331,055	10,536	21,792,882	0	0	21,792,882
市計	14,358	282,495,689	118,211	231,133,198	18,876	19,474,098	82,701	122,562,405	10,483	27,873,927	244,629	683,539,317	248,772	5,776,270	677,514,275
山添村	44	1,185,758	670	1,460,095	63	126,829	324	490,425	48	136,216	1,149	3,399,323	0	0	3,399,323
平群町	339	8,185,530	2,225	5,349,058	341	385,155	1,908	2,717,820	203	516,123	5,016	17,153,686	0	640,460	16,513,226
三郷町	415	8,568,671	2,268	4,749,431	481	536,021	2,512	3,526,141	219	471,955	5,895	17,852,219	2,957	90,168	17,759,094
斑鳩町	304	5,501,602	3,637	4,368,443	583	396,942	2,763	3,822,955	233	190,063	7,520	14,280,005	0	351,635	13,928,370
安堵町	86	1,476,783	759	1,473,110	155	169,460	760	1,260,440	88	172,855	1,848	4,552,648	0	71,323	4,481,325
川西町	106	2,337,432	771	1,372,097	143	163,086	541	835,538	45	96,188	1,606	4,804,341	0	386,747	4,417,594
三宅町	143	2,581,150	1,224	2,014,609	140	99,451	509	799,237	52	42,978	2,068	5,537,425	0	62,692	5,474,733
田原本町	430	8,748,539	4,071	7,438,313	597	507,482	1,328	2,032,315	196	277,186	6,622	19,003,835	0	0	19,003,835
曽爾村	20	513,024	269	621,453	49	62,512	111	183,573	0	0	449	1,380,562	0	0	1,380,562
御杖村	20	288,444	497	658,712	27	45,301	217	262,094	0	0	761	1,254,551	0	0	1,254,551
高取町	174	2,878,438	1,773	2,210,981	252	195,875	1,003	1,214,025	48	24,354	3,250	6,523,673	0	0	6,523,673
明日香村	65	1,629,637	955	1,126,528	206	197,345	618	896,134	32	34,919	1,876	3,884,563	0	135,936	3,748,627
上牧町	327	6,405,893	2,088	4,020,135	441	528,056	1,990	2,902,413	170	317,371	5,016	14,173,868	0	0	14,173,868
王寺町	271	5,058,434	2,195	4,572,656	453	423,020	1,975	2,948,524	114	241,351	5,008	13,243,985	82,620	0	13,161,365
広陵町	509	9,312,351	3,982	6,472,015	554	379,560	2,046	2,597,398	216	302,009	7,307	19,063,333	316,825	0	18,746,508
河合町	272	5,263,590	1,416	3,062,458	253	273,232	1,130	2,051,182	100	235,110	3,171	10,885,572	0	0	10,885,572
吉野町	131	3,115,896	1,087	2,573,245	127	132,843	567	1,091,335	19	16,086	1,931	6,929,405	0	206,619	6,722,786
大淀町	437	7,212,635	3,857	6,297,885	595	677,918	2,187	3,876,654	175	△ 160,807	7,251	17,904,285	124,307	154,292	17,625,686
下市町	212	3,271,628	1,084	2,690,662	103	136,081	791	1,451,258	47	97,146	2,237	7,646,775	0	78,257	7,568,518
黒滝村	25	173,590	214	655,243	21	8,769	49	45,846	11	8,700	320	892,148	0	0	892,148
天川村	31	1,007,983	327	402,828	46	37,874	186	365,613	2	0	592	1,814,298	0	0	1,814,298
野迫川村	12	99,411	80	99,324	25	6,518	45	71,040	0	0	162	276,293	0	0	276,293
十津川村	58	1,070,245	523	891,284	89	131,811	248	412,107	40	42,902	958	2,548,349	0	19,803	2,528,546
下北山村	17	354,232	190	218,277	9	12,970	130	262,347	19	24,817	365	872,643	0	0	872,643
上北山村	23	550,284	33	46,207	1	107	10	28,205	0	0	67	624,803	0	0	624,803
川上村	34	325,280	249	563,318	31	22,486	84	134,169	9	1,165	407	1,046,418	0	0	1,046,418
東吉野村	38	606,552	372	575,327	34	27,970	212	255,660	3	4,739	659	1,470,248	0	0	1,470,248
町村計	4,543	87,723,012	36,816	65,983,694	5,819	5,684,674	24,244	36,534,448	2,089	3,093,426	73,511	199,019,254	526,709	2,197,932	196,294,613
合計	18,901	370,218,701	155,027	297,116,892	24,695	25,158,772	106,945	159,096,853	12,572	30,967,353	318,140	882,558,571	775,481	7,974,202	873,808,888

4-1. 重度心身障害老人等医療費助成事業支給実績（自動償還分）

市町村名	医科				歯科		調剤		その他		合計	
	入院		入院外		件数 件	金額 円	件数 件	金額 円	件数 件	金額 円	件数 件	金額 円
	件数 件	金額 円	件数 件	金額 円								
奈良市	4,887	104,854,487	39,246	87,193,474	6,702	8,176,170	28,233	43,142,366	3,027	6,487,505	82,095	249,854,002
大和高田市	1,050	19,739,368	7,100	14,647,336	1,153	1,340,825	5,840	9,386,552	566	996,003	15,709	46,110,084
大和郡山市	1,323	22,900,749	13,736	19,297,164	2,186	1,527,825	9,877	13,193,224	930	1,228,076	28,052	58,147,038
天理市	458	8,464,981	6,727	10,590,814	1,112	878,451	3,211	4,414,103	1,384	13,579,861	12,892	37,928,210
橿原市	1,462	25,877,921	10,816	23,318,774	1,625	1,667,850	7,666	11,253,617	451	1,101,425	22,020	63,219,587
桜井市	699	13,499,244	9,256	13,823,468	1,179	888,060	5,026	6,401,699	581	195,341	16,741	34,807,812
五條市	563	9,672,679	3,995	7,885,247	642	622,569	2,892	4,765,883	144	213,094	8,236	23,159,472
御所市	610	10,424,546	3,824	8,445,299	575	646,879	2,267	3,623,195	202	231,737	7,478	23,371,656
生駒市	1,297	26,510,199	8,228	20,640,544	1,409	1,535,498	6,197	8,710,488	431	954,313	17,562	58,351,042
香芝市	820	16,230,229	5,055	10,535,759	815	924,046	4,733	7,385,134	427	1,076,720	11,850	36,151,888
葛城市	561	11,894,899	3,592	6,740,278	506	557,317	2,947	4,153,653	266	540,513	7,872	23,886,660
宇陀市	471	9,717,573	5,701	6,019,668	818	540,277	3,239	5,018,541	242	317,845	10,471	21,613,904
市 計	14,201	279,786,875	117,276	229,137,825	18,722	19,305,767	82,128	121,448,455	8,651	26,922,433	240,978	676,601,355
山添村	44	1,185,758	661	1,450,495	62	126,259	319	485,455	48	136,216	1,134	3,384,183
平群町	338	8,176,530	2,217	5,343,589	341	385,155	1,898	2,699,637	203	516,123	4,997	17,121,034
三郷町	413	8,483,301	2,264	4,743,301	481	536,021	2,500	3,486,021	219	471,955	5,877	17,720,599
斑鳩町	301	5,416,032	3,505	4,290,308	564	384,642	2,672	3,699,125	233	190,063	7,275	13,980,170
安堵町	86	1,476,783	756	1,470,880	153	165,850	750	1,250,630	88	172,855	1,833	4,536,998
川西町	106	2,337,432	770	1,366,417	143	163,086	540	835,258	45	96,188	1,604	4,798,381
三宅町	113	2,442,636	1,193	1,957,685	130	91,301	508	799,056	52	42,978	1,996	5,333,656
田原本町	424	8,678,064	4,049	7,384,645	595	505,561	1,318	2,010,780	192	270,358	6,578	18,849,408
曾爾村	20	513,024	269	621,453	49	62,512	111	183,573	0	0	449	1,380,562
御杖村	20	288,444	497	658,712	27	45,301	217	262,094	0	0	761	1,254,551
高取町	164	2,760,449	1,390	2,029,657	222	175,998	768	961,443	47	22,186	2,591	5,949,733
明日香村	65	1,629,637	955	1,126,528	206	197,345	618	896,134	32	34,919	1,876	3,884,563
上牧町	325	6,362,573	2,030	3,918,997	433	522,816	1,942	2,786,733	158	308,639	4,888	13,899,758
王寺町	268	4,987,834	2,185	4,535,773	450	421,473	1,965	2,933,412	114	241,351	4,982	13,119,843
広陵町	509	9,312,351	3,978	6,470,256	554	379,560	2,042	2,594,576	214	302,336	7,297	19,059,079
河合町	272	5,263,590	1,401	3,002,297	253	273,232	1,118	2,026,058	100	235,110	3,144	10,800,287
吉野町	131	3,115,896	1,087	2,573,245	127	132,843	567	1,091,335	18	15,197	1,930	6,928,516
大淀町	437	7,212,635	3,857	6,297,885	595	677,918	2,187	3,876,654	175	△ 160,807	7,251	17,904,285
下市町	212	3,271,628	1,072	2,680,208	101	132,661	781	1,428,231	47	97,146	2,213	7,609,874
黒滝村	25	173,590	214	655,243	21	8,769	49	45,846	11	8,700	320	892,148
天川村	31	1,007,983	327	402,828	46	37,874	186	365,613	2	0	592	1,814,298
野迫川村	12	99,411	80	99,324	25	6,518	45	71,040	0	0	162	276,293
十津川村	58	1,070,245	523	891,284	89	131,811	248	412,107	40	42,902	958	2,548,349
下北山村	17	354,232	190	218,277	9	12,970	130	262,347	19	24,817	365	872,643
上北山村	23	550,284	33	46,207	1	107	10	28,205	0	0	67	624,803
川上村	34	325,280	249	563,318	31	22,486	84	134,169	9	1,165	407	1,046,418
東吉野村	38	606,552	372	575,327	34	27,970	212	255,660	3	4,739	659	1,470,248
町村計	4,486	87,102,174	36,124	65,374,139	5,742	5,628,039	23,785	35,881,192	2,069	3,075,136	72,206	197,060,680
合 計	18,687	366,889,049	153,400	294,511,964	24,464	24,933,806	105,913	157,329,647	10,720	29,997,569	313,184	873,662,035

4-2. 重度心身障害老人等医療費助成事業支給実績（通常償還分）

市町村名	医科				歯科		調剤		その他		合計	
	入院		入院外		件数 件	金額 円	件数 件	金額 円	件数 件	金額 円	件数 件	金額 円
	件数 件	金額 円	件数 件	金額 円								
奈良市	85	1,250,176	324	836,675	64	85,765	203	463,715	1,777	901,497	2,453	3,537,828
大和高田市	16	277,182	71	110,405	5	3,306	72	171,362	0	0	164	562,255
大和郡山市	12	163,805	171	449,255	19	13,930	82	94,161	0	0	284	721,151
天理市	0	0	183	87,634	48	48,494	133	177,285	16	78,165	380	391,578
橿原市	0	0	0	0	0	0	0	0	0	0	0	0
桜井市	2	27,150	11	7,762	2	2,313	7	19,646	0	0	22	56,871
五條市	2	81,800	1	930	1	1,310	0	0	0	0	4	84,040
御所市	0	0	6	61,251	0	0	0	0	0	0	6	61,251
生駒市	8	242,206	32	134,942	10	12,330	20	27,411	6	1,373	76	418,262
香芝市	20	471,504	82	196,770	5	883	32	108,799	0	0	139	777,956
葛城市	8	142,771	13	22,712	0	0	8	25,060	29	△ 42,751	58	147,792
宇陀市	4	52,220	41	87,037	0	0	16	26,511	4	13,210	65	178,978
市計	157	2,708,814	935	1,995,373	154	168,331	573	1,113,950	1,832	951,494	3,651	6,937,962
山添村	0	0	9	9,600	1	570	5	4,970	0	0	15	15,140
平群町	1	9,000	8	5,469	0	0	10	18,183	0	0	19	32,652
三郷町	2	85,370	4	6,130	0	0	12	40,120	0	0	18	131,620
斑鳩町	3	85,570	132	78,135	19	12,300	91	123,830	0	0	245	299,835
安堵町	0	0	3	2,230	2	3,610	10	9,810	0	0	15	15,650
川西町	0	0	1	5,680	0	0	1	280	0	0	2	5,960
三宅町	30	138,514	31	56,924	10	8,150	1	181	0	0	72	203,769
田原本町	6	70,475	22	53,668	2	1,921	10	21,535	4	6,828	44	154,427
曾爾村	0	0	0	0	0	0	0	0	0	0	0	0
御杖村	0	0	0	0	0	0	0	0	0	0	0	0
高取町	10	117,989	383	181,324	30	19,877	235	252,582	1	2,168	659	573,940
明日香村	0	0	0	0	0	0	0	0	0	0	0	0
上牧町	2	43,320	58	101,138	8	5,240	48	115,680	12	8,732	128	274,110
王寺町	3	70,600	10	36,883	3	1,547	10	15,112	0	0	26	124,142
広陵町	0	0	4	1,759	0	0	4	2,822	2	△ 327	10	4,254
河合町	0	0	15	60,161	0	0	12	25,124	0	0	27	85,285
吉野町	0	0	0	0	0	0	0	0	1	889	1	889
大淀町	0	0	0	0	0	0	0	0	0	0	0	0
下市町	0	0	12	10,454	2	3,420	10	23,027	0	0	24	36,901
黒滝村	0	0	0	0	0	0	0	0	0	0	0	0
天川村	0	0	0	0	0	0	0	0	0	0	0	0
野迫川村	0	0	0	0	0	0	0	0	0	0	0	0
十津川村	0	0	0	0	0	0	0	0	0	0	0	0
下北山村	0	0	0	0	0	0	0	0	0	0	0	0
上北山村	0	0	0	0	0	0	0	0	0	0	0	0
川上村	0	0	0	0	0	0	0	0	0	0	0	0
東吉野村	0	0	0	0	0	0	0	0	0	0	0	0
町村計	57	620,838	692	609,555	77	56,635	459	653,256	20	18,290	1,305	1,958,574
合計	214	3,329,652	1,627	2,604,928	231	224,966	1,032	1,767,206	1,852	969,784	4,956	8,896,536

福祉医療費助成事業の推移

事業	項目	単位	年度										
			20	21	22	23	24	25	26	27	28	29	30
子ども	受給者数	(人)	64,045	63,252	62,350	61,677	61,385	61,718	146,246	146,939	140,377	140,055	138,127
	1人当たり助成件数	(件/人)	13.89	13.80	14.83	15.27	15.31	14.85	6.21	6.12	8.82	11.43	11.46
	助成件数	(件)	889,387	872,784	924,640	941,558	940,034	916,665	907,498	898,635	1,237,632	1,601,311	1,583,483
	1人当たり公費負担額	(円/人)	21,664	20,905	22,312	22,761	22,500	21,941	9,757	9,689	13,742	17,689	17,753
	公費負担総額	(千円)	1,387,476	1,322,281	1,391,156	1,403,822	1,381,189	1,354,146	1,426,974	1,423,717	1,929,075	2,477,437	2,452,127
障害	受給者数	(人)	9,510	10,084	10,209	10,363	10,541	11,099	11,107	11,113	11,132	11,092	11,006
	1人当たり助成件数	(件/人)	19.79	20.05	20.42	20.95	21.88	21.46	21.56	22.38	22.64	22.88	23.10
	助成件数	(件)	188,207	202,231	208,458	217,074	230,588	238,223	239,495	248,677	252,025	253,806	254,291
	1人当たり公費負担額	(円)	114,134	113,353	115,493	118,130	120,689	117,976	114,849	115,524	112,837	114,257	114,921
	公費負担総額	(千円)	1,085,412	1,143,052	1,179,069	1,224,184	1,272,178	1,309,414	1,275,623	1,283,814	1,256,105	1,267,339	1,264,823
ひとり親	受給者数	(人)	26,432	27,125	27,022	28,011	29,054	28,922	28,700	28,133	27,104	26,114	25,250
	1人当たり助成件数	(件/人)	8.59	9.07	9.22	9.51	9.44	9.28	9.50	9.80	10.43	10.38	10.55
	助成件数	(件)	227,101	246,069	249,192	266,493	274,249	268,297	272,749	275,760	282,830	270,965	266,444
	1人当たり公費負担額	(円)	19,463	20,306	20,590	21,071	20,840	20,593	21,230	21,265	22,650	22,891	22,944
	公費負担総額	(千円)	514,446	550,811	556,395	590,206	605,477	595,600	609,288	598,248	613,897	597,764	579,345
重度	受給者数	(人)	11,041	11,285	11,273	11,231	11,458	11,679	11,589	11,591	11,733	11,718	11,650
	1人当たり助成件数	(件/人)	25.12	24.68	24.62	25.16	25.51	25.93	26.22	27.31	27.58	27.93	27.31
	助成件数	(件)	277,338	278,472	277,509	282,609	292,268	302,836	303,855	316,546	323,583	327,339	318,140
	1人当たり公費負担額	(円)	77,259	72,872	72,925	75,426	74,554	73,427	73,167	75,969	73,885	74,710	75,005
	公費負担総額	(千円)	853,019	822,365	822,078	847,109	854,242	857,555	847,928	880,555	866,894	875,451	873,809
受給者数計		(人)	115,649	114,228	110,854	111,282	112,438	113,418	197,642	197,776	190,346	188,979	186,033
助成件数計		(件)	1,582,033	1,599,556	1,659,799	1,707,734	1,737,139	1,726,021	1,723,597	1,739,618	2,096,070	2,453,421	2,422,358
公費負担総額計		(千円)	3,840,353	3,838,509	3,948,698	4,065,321	4,113,086	4,116,715	4,159,813	4,186,334	4,665,971	5,217,991	5,170,104

※受給者数＝毎年8月1日現在の有資格者数 1人当たり助成件数＝助成件数／受給者数(少数点第3位以下四捨五入) 1人当たり公費負担額＝公費負担総額／受給者数(少数点以下四捨五入)

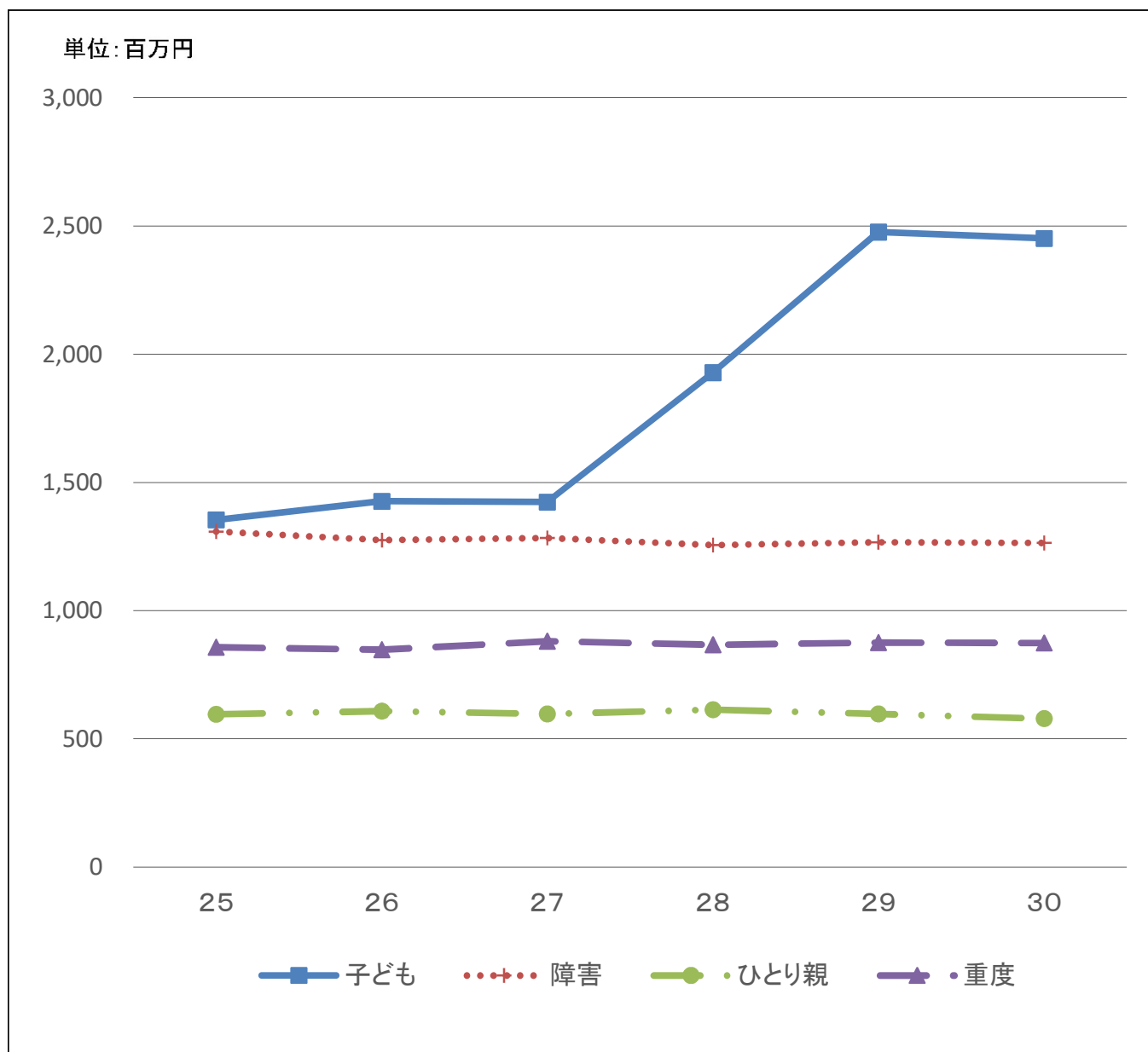
H26・27年度の子ども医療費の受給者数については、就学前の受給者数に小・中学生の推計受給者数(就学前受給者数/奈良県人口動態調査0-6歳人口×小・中学生の人数)を加えて算出

平成23年8月診療分からひとり親(旧母子)医療費について、父子家庭等も助成対象となり、現在の名称となる。

平成26年度から子ども(旧乳幼児)医療費について、小・中学生(入院)まで助成対象となり、現在の名称となる。

平成28年8月診療分から子ども医療費について、小・中学生(通院)まで助成対象となる。

福祉医療 公費負担額の推移



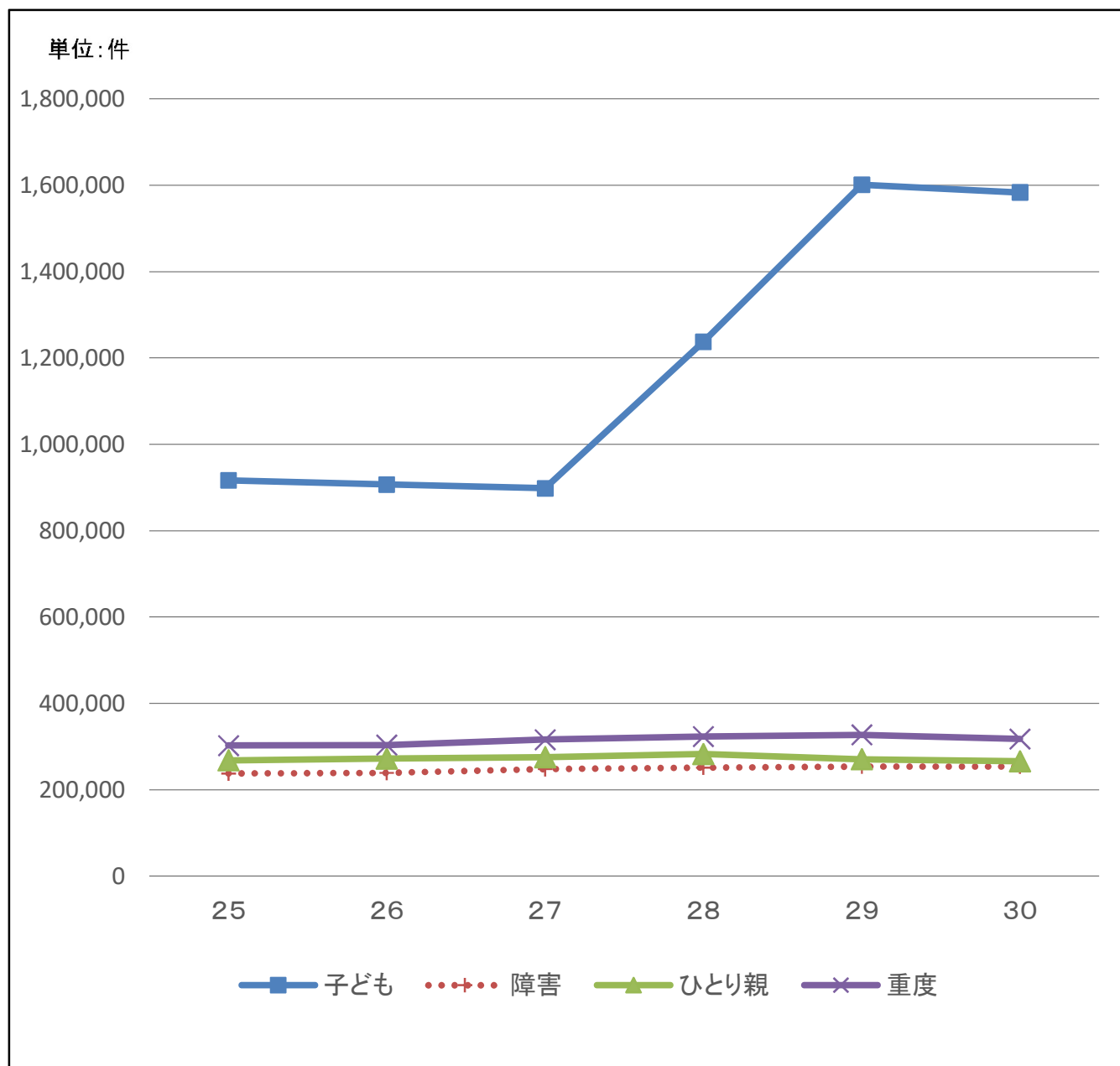
(単位：百万円)

事業	年 度					
	25	26	27	28	29	30
子ども	1,354	1,427	1,424	1,929	2,477	2,452
障害	1,309	1,276	1,284	1,256	1,267	1,265
ひとり親	596	609	598	614	598	579
重 度	858	848	881	867	875	874

※ H26年度から、子ども医療費について、小・中学生(入院)まで助成対象拡大

※ H28年8月診療分から、子ども医療費について、小・中学生(通院)まで助成対象拡大

福祉医療 助成件数の推移



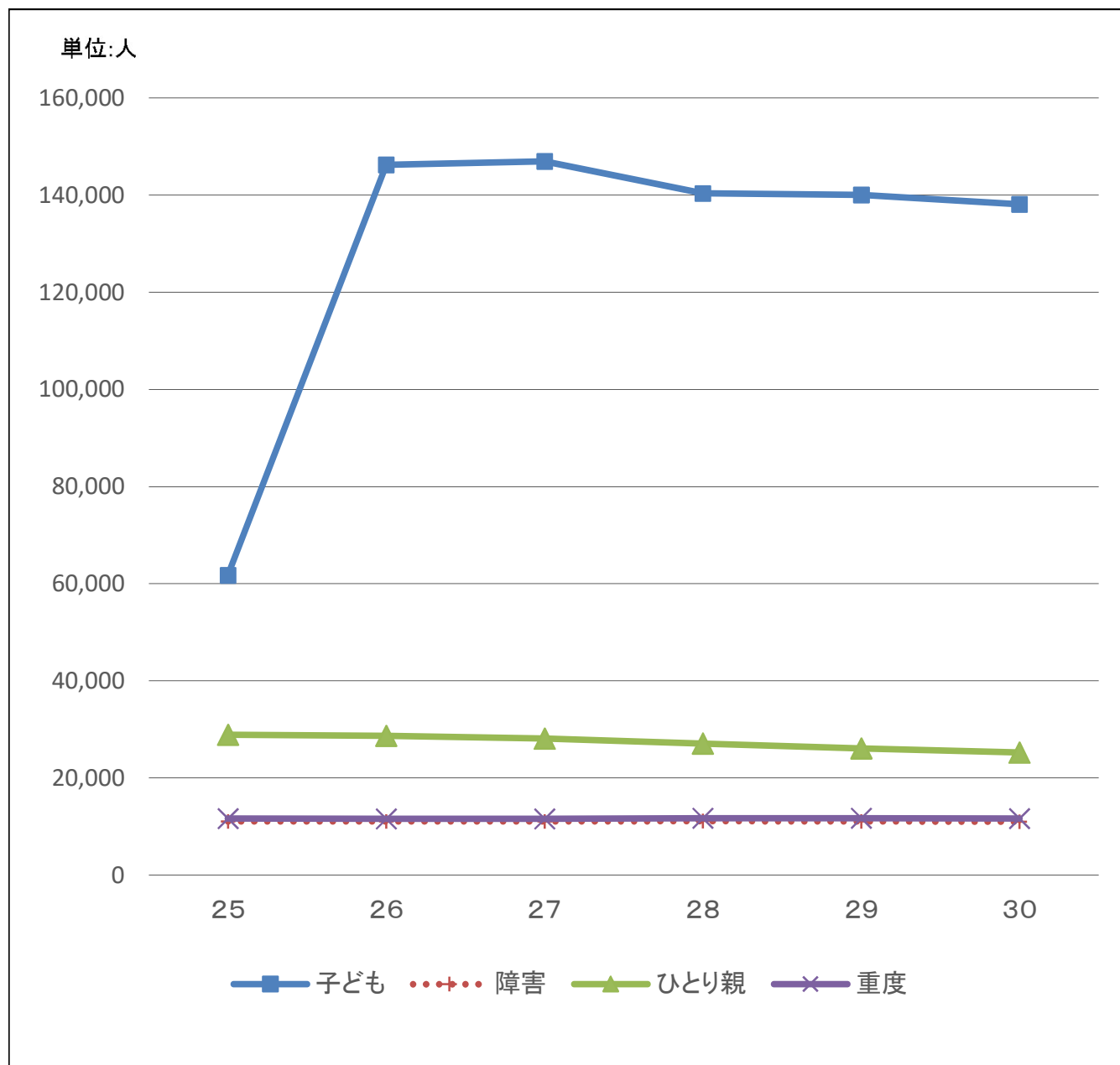
(単位: 件)

事業	年 度 (平 成)					
	25	26	27	28	29	30
子 ども	916,665	907,498	898,635	1,237,632	1,601,311	1,583,483
障 害	238,223	239,495	248,677	252,025	253,806	254,291
ひとり親	268,297	272,749	275,760	282,830	270,965	266,444
重 度	302,836	303,855	316,546	323,583	327,339	318,140

※ H26年度から子ども医療費について、小・中学生(入院)まで助成対象拡大

※ H28年8月診療分から子ども医療費について、小・中学生(通院)まで助成対象拡大

福祉医療 受給者数の推移



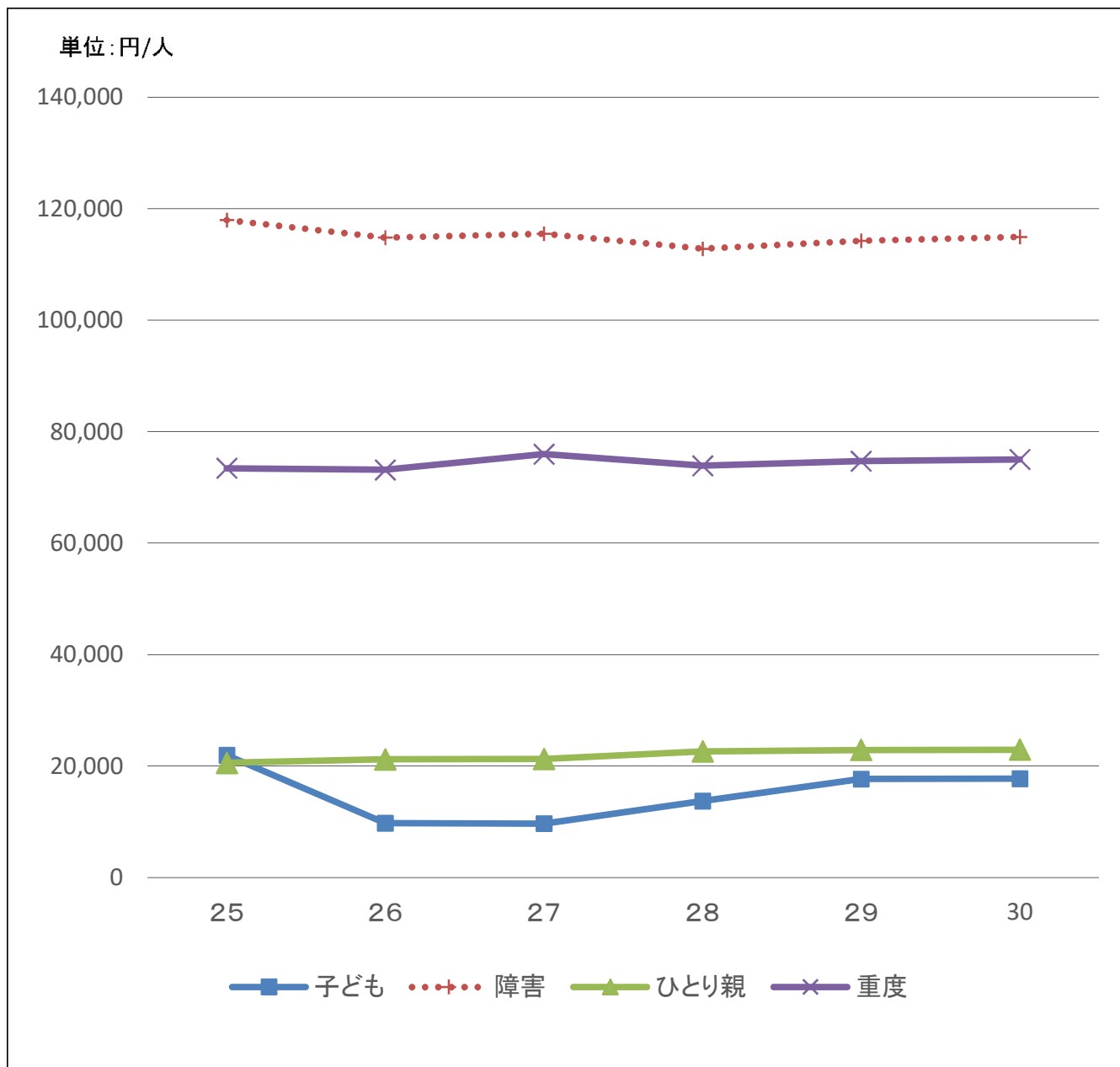
(単位:人)

事業	年 度 (平 成)					
	25	26	27	28	29	30
子 ども	61,718	146,246	146,939	140,377	140,055	138,127
障 害	11,099	11,107	11,113	11,132	11,092	11,006
ひ と り 親	28,922	28,700	28,133	27,104	26,114	25,250
重 度	11,679	11,589	11,591	11,733	11,718	11,650

※ H26年度から子ども医療費について、小・中学生(入院)まで助成対象拡大(H26・27年度の受給者数は、就学前の受給者数に小・中学生の推計受給者数(就学前受給者数/奈良県人口動態調査0-6歳人口*小・中学生の人数)を加えて算出)

※ H28年8月診療分から子ども医療費について、小・中学生(通院)まで助成対象拡大

福祉医療 1人当たり公費負担額の推移



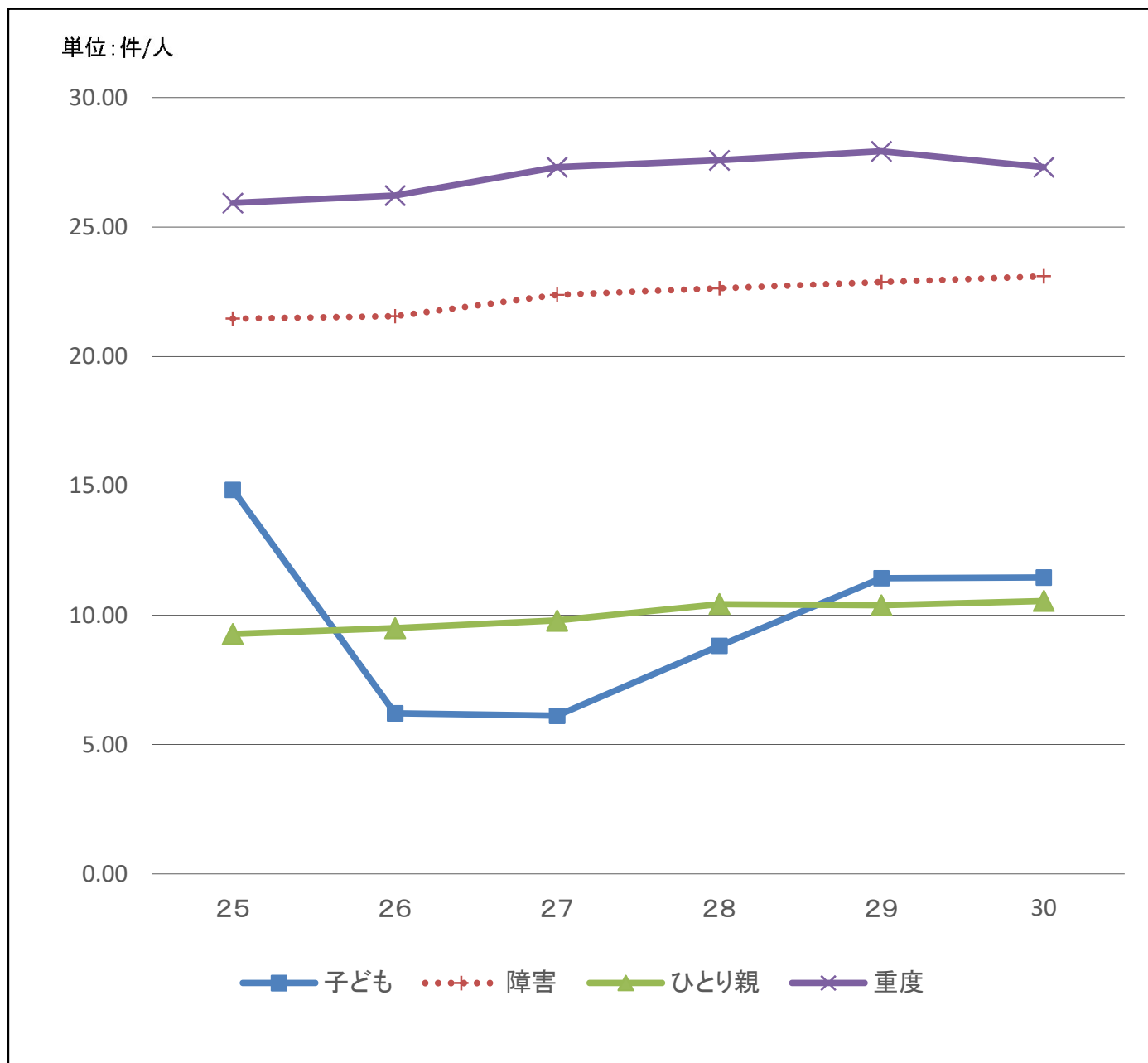
(単位:円/人)

事業	年 度 (平 成)					
	25	26	27	28	29	30
子 ども	21,941	9,757	9,689	13,742	17,689	17,753
障 害	117,976	114,849	115,524	112,837	114,257	114,921
ひ と り 親	20,593	21,230	21,265	22,650	22,891	22,944
重 度	73,427	73,167	75,969	73,885	74,710	75,005

※ H26年度から子ども医療費について、小・中学生(入院)まで助成対象拡大(H26・27年度の数値は、就学前(入通院)と小・中学生(入院)から算出)

※ H28年8月診療分から子ども医療費について、小・中学生の通院(通院)まで助成対象拡大(H28年度の数値は、就学前(入通院)、小・中学生(入院)と小・中学生(通院8月以降)から算出)

福祉医療 1人当たり助成件数の推移



(単位: 件/人)

事業	年 度 (平 成)					
	25	26	27	28	29	30
子 ども	14.85	6.21	6.12	8.82	11.43	11.46
障 害	21.46	21.56	22.38	22.64	22.88	23.10
ひ と り 親	9.28	9.50	9.80	10.43	10.38	10.55
重 度	25.93	26.22	27.31	27.58	27.93	27.31

※ H26年度から子ども医療費について、小・中学生(入院)まで助成対象拡大(H26・27年度の数値は、就学前(入通院)と小・中学生(入院)から算出)

※ H28年8月診療分から子ども医療費について、小・中学生の通院(通院)まで助成対象拡大(H28年度の数値は、就学前(入通院)、小・中学生(入院)と小・中学生(通院8月以降)から算出)