

正誤表

記載内容の一部について誤りがありましたので訂正します。

[訂正箇所①]


計画の推進状況概要(資料1) II 行動指標(アウトプット)・県職員の管理職における女性の割合(課長補佐級以上)(医療関係職員、教育委員会、県警を除く)のR2年度の現状値


【誤】15.0% → 【正】15.1%

[訂正箇所②]

「奈良県女性の輝き・活躍促進計画」(第3次奈良県男女共同参画計画)の目標指標の推進状況(令和元年度)(資料2-1)

II 行動指標(アウトプット)・県職員の管理職における女性の割合(課長補佐級以上)(医療関係職員、教育委員会、県警を除く)のR2年度の現状値

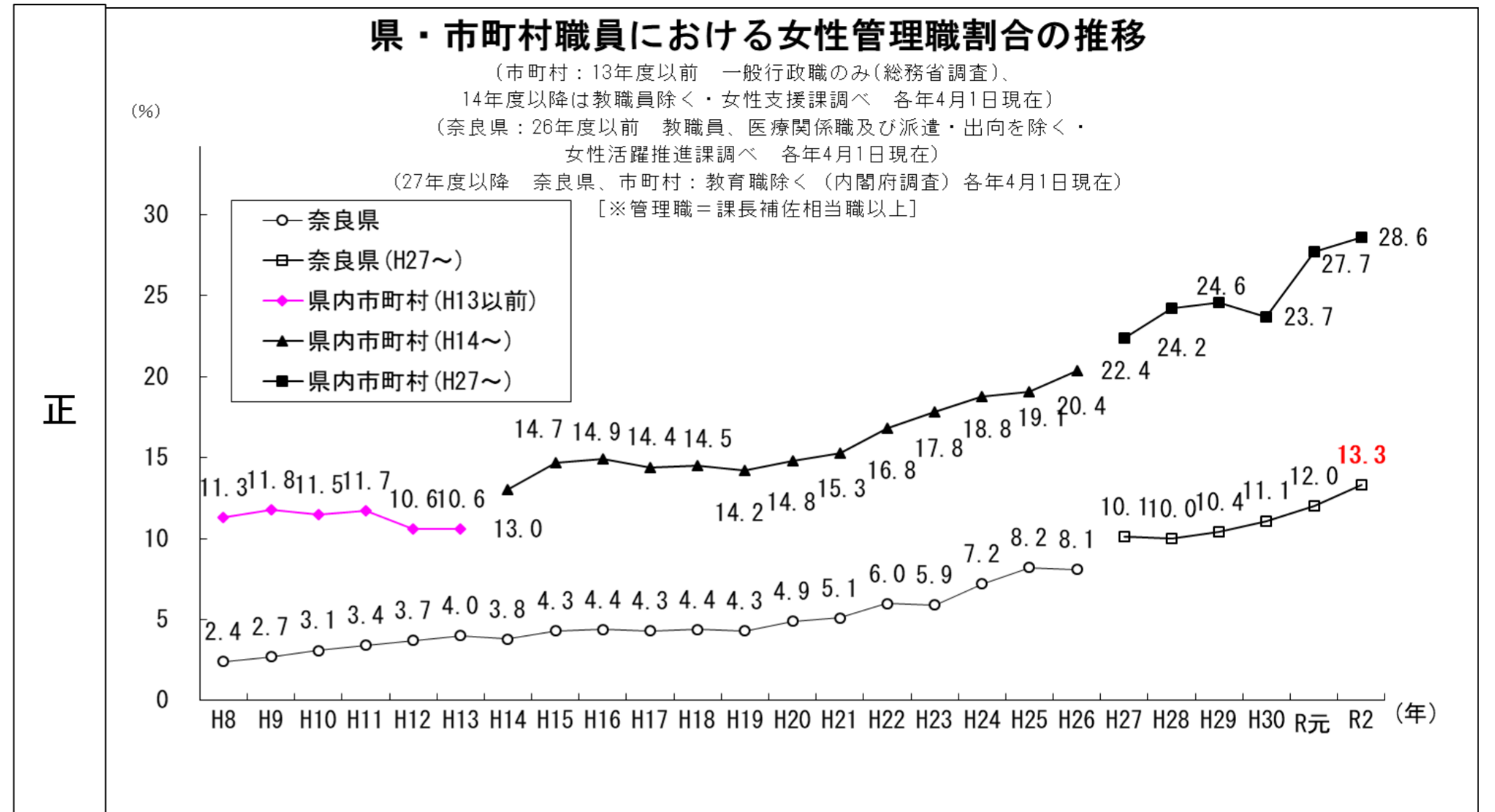
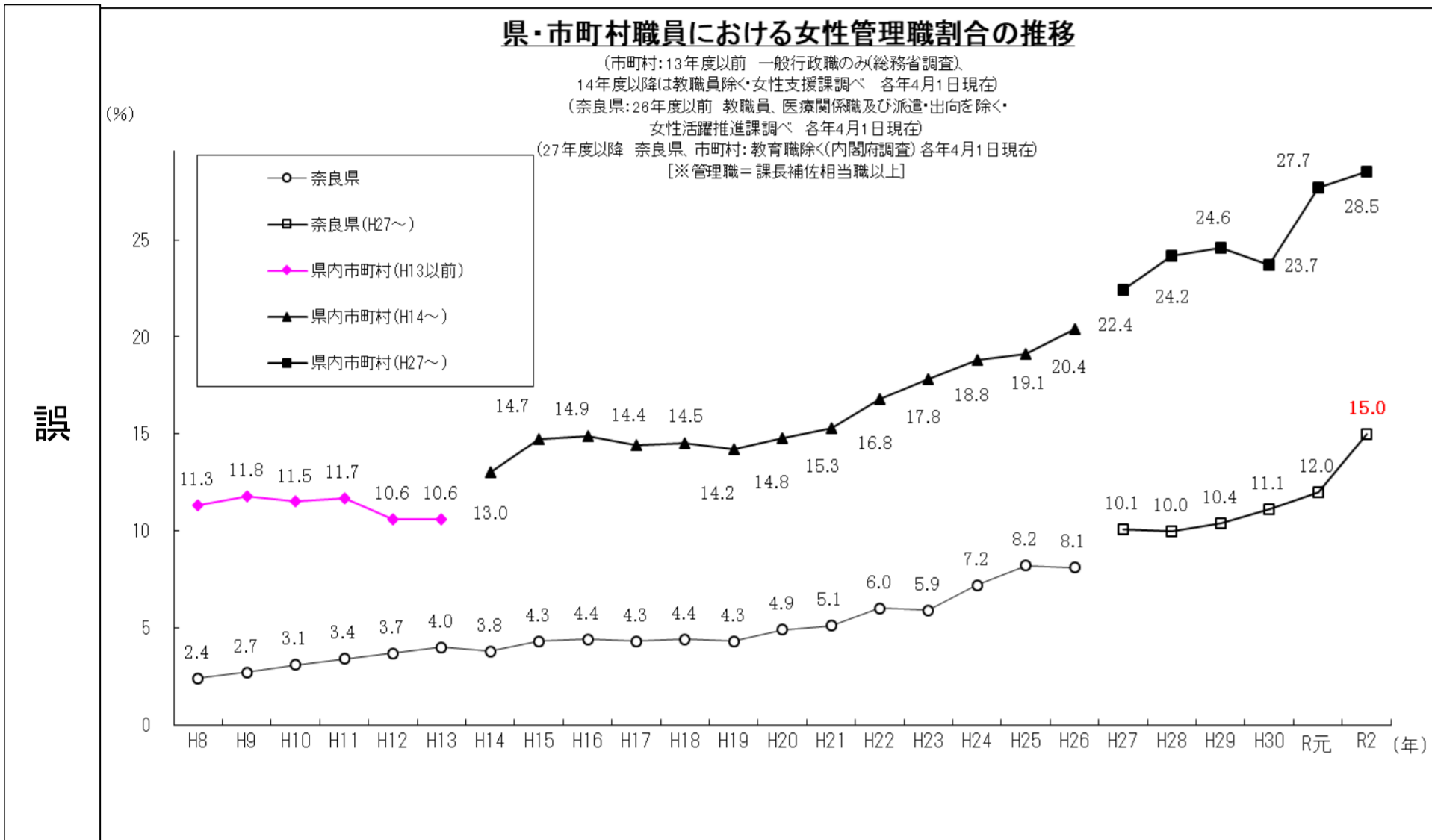
誤	解決の方途	区分 ※3	目標	策定 当初値	年度・ 時点	現況値	年度・ 時点	目標 値	現状値との 比較	進捗状況の分析	値の出典	値の出典
	フィールド	仕事*		県職員の管理職における女性の割合 (課長補佐級以上) (医療関係職員、教育委員会、県警を除く)	10.9%	H27.4.1	15.0%	R2.4.1	15%		R2.4において、目標を達成。引き続き、女性の管理職登用を進める。	奈良県

正	解決の方途	区分 ※3	目標	策定 当初値	年度・ 時点	現況値	年度・ 時点	目標 値	現状値との 比較	進捗状況の分析	値の出典	値の出典
	フィールド	仕事*		県職員の管理職における女性の割合 (課長補佐級以上) (医療関係職員、教育委員会、県警を除く)	10.9%	H27.4.1	15.1%	R2.4.1	15%		R2.4において、目標を達成。引き続き、女性の管理職登用を進める。	奈良県

[訂正箇所③]

「現状(奈良県の男女共同参画・女性活躍に関するデータ)」の「6.県・市町村職員における女性管理職割合」のR2年度の奈良県現状値

【誤】15.0 → 【正】13.3



[訂正箇所④]

「現状(奈良県の男女共同参画・女性活躍に関するデータ)」の「18.審議会等における女性委員割合」のH29年度、H30年度の奈良県現状値

【誤】H29 33.1 → 【正】31.6

【誤】H30 31.0 → 【正】30.9

