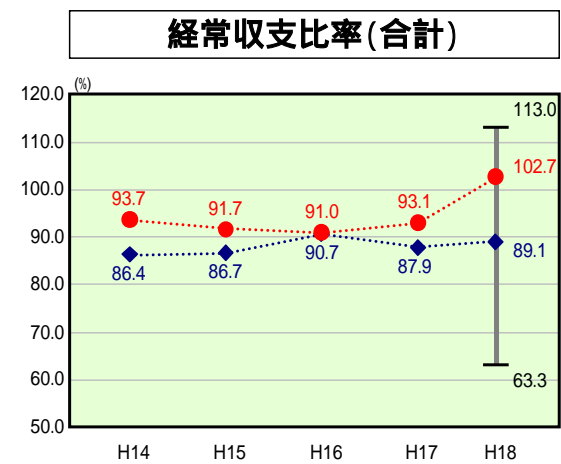


歳出比較分析表(平成18年度普通会計決算)

奈良県 安堵町

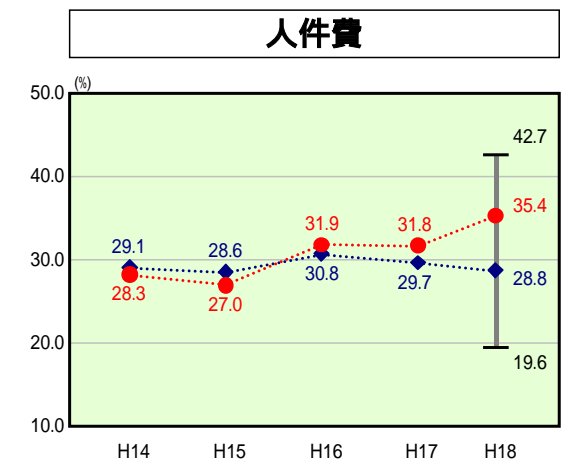
経常収支比率の分析



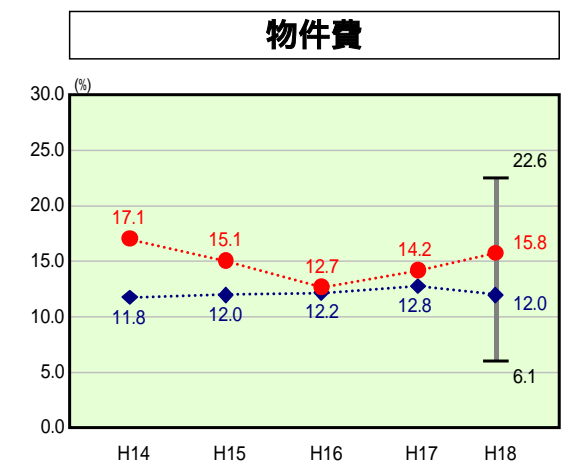
当該団体値 ●
類似団体内平均値 ◆
類似団体内最大値 ▮
類似団体内最小値 ▾

人口	8,146人(H19.3.31現在)
面積	4.33 km ²
歳入総額	3,066,639千円
歳出総額	2,977,382千円
実質収支	57,381千円

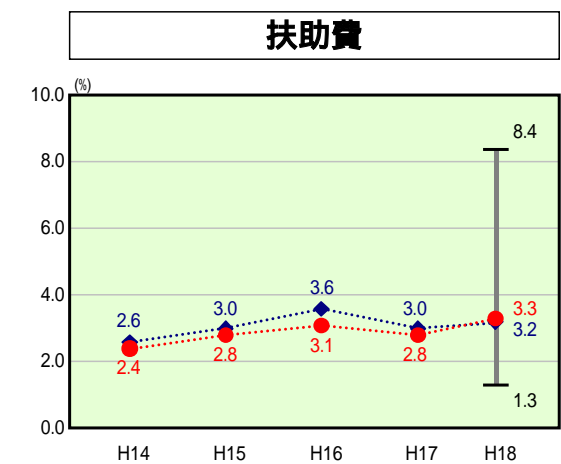
H18類似団体内順位 80/83
全国市町村平均 90.3
奈良県市町村平均 97.9



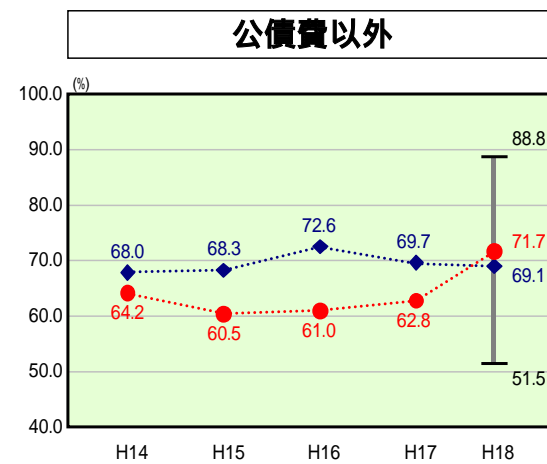
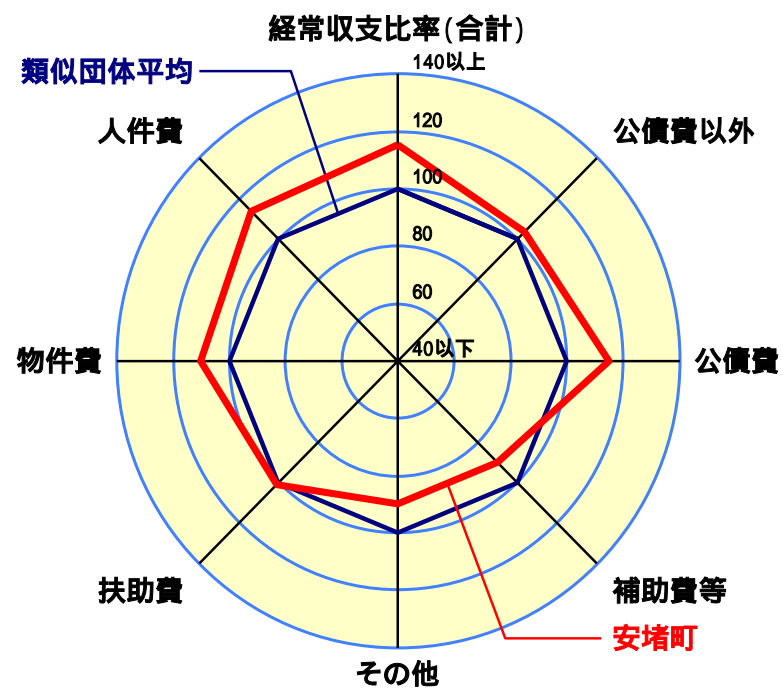
H18類似団体内順位 75/83
全国市町村平均 28.2
奈良県市町村平均 31.6



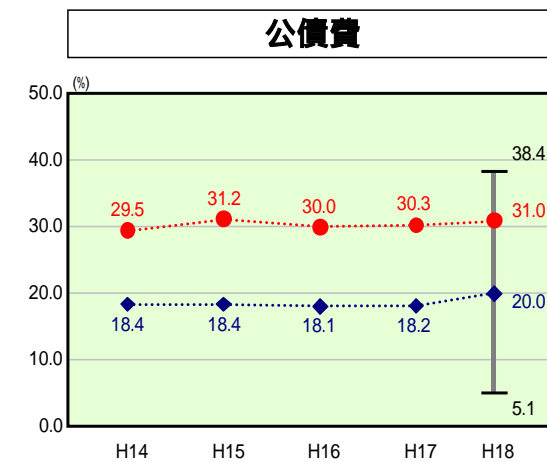
H18類似団体内順位 72/83
全国市町村平均 12.9
奈良県市町村平均 14.7



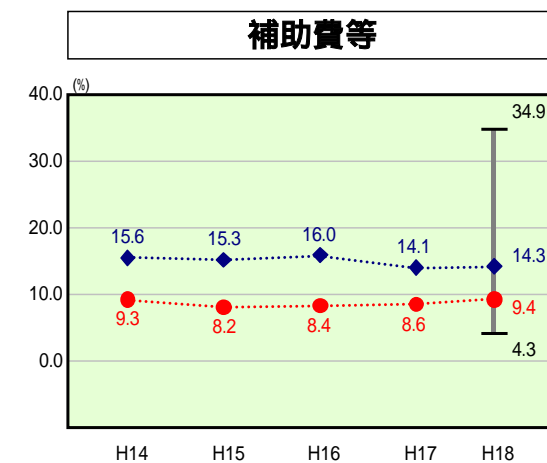
H18類似団体内順位 45/83
全国市町村平均 8.6
奈良県市町村平均 7.5



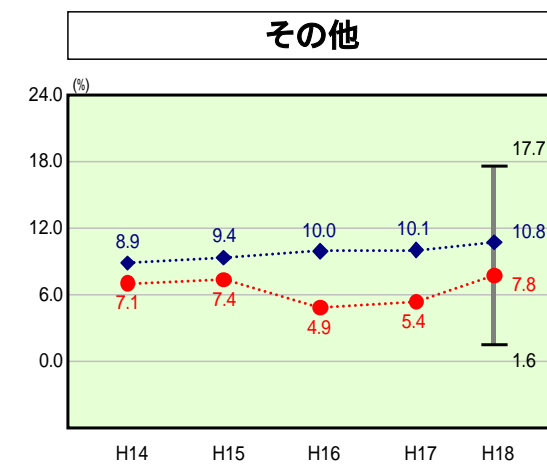
H18類似団体内順位 44/83
全国市町村平均 70.5
奈良県市町村平均 74.0



H18類似団体内順位 80/83
全国市町村平均 19.8
奈良県市町村平均 23.9



H18類似団体内順位 10/83
全国市町村平均 10.2
奈良県市町村平均 8.7



H18類似団体内順位 13/83
全国市町村平均 10.6
奈良県市町村平均 11.5

- 本レーダーチャートは、当該団体と類似団体平均値より算出した偏差値をもとにチャート化したものである。(偏差値は平均を100としている。)
- 当該団体の八角形が平均値の八角形より内側にあるほど、歳出抑制等により財政構造に弾力性があることを示している。
- 類似団体とは、人口および産業構造等により全国の市町村を35のグループに分類した結果、当該団体と同じグループに属する団体を言う。

分析欄

【人件費】
ここ数年は類似団体平均と同じ水準を推移していたが、平成18年度については地方税及び交付税の減収により経常一般財源収入が2億程度減額となったため、人件費は経常経費充当一般財源の3分の1を占めるため、類似団体平均を大きく上回った。今後も採用の抑制を図り、人件費の抑制に努める。

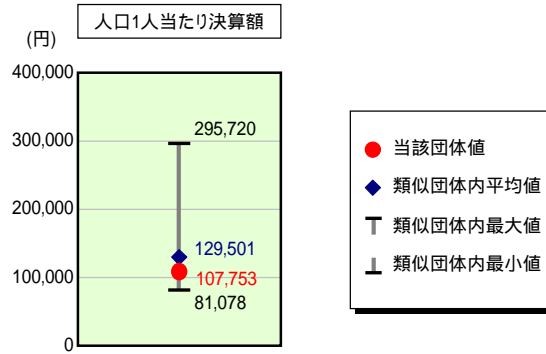
【物件費】
物件費に係る経常収支比率が高くなったのは、経常一般財源収入の減額の影響が大きな要因の一つであり、さらに庁舎及び各施設の維持管理経費や電算システム等の経費が物件費の中で大きな割合を占めている。今後は各施設について、民間委託も視野に入れて検討していかなければならない。

【公債費】
公債費に係る経常収支比率が高くなる傾向にあるのは、比較的短い償還期間で借入れた地方債(地域総合整備事業債等)の償還が影響している。今後も新規発行債を抑え、繰上償還等を実施し後年度の負担を軽減するように努める。

【補助費等】
補助費に係る経常収支比率が類似団体平均を下回っているのは、ここ数年前から、各種団体の補助金の見直しを行い、不明瞭の団体への補助金の見直しを行っているため。

歳出比較分析表(平成18年度普通会計決算)

人件費及び人件費に準ずる費用の分析



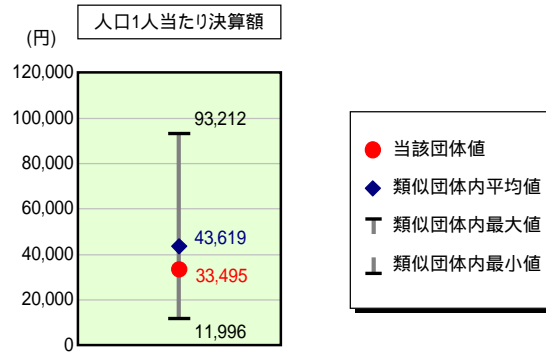
人件費及び人件費に準ずる費用

	当該団体決算額 (千円)	人口1人当たり決算額		
		当該団体(円)	類似団体平均(円)	対比(%)
人件費	770,595	94,598	109,257	13.4
賃金(物件費)	25,726	3,158	6,586	52.0
一部事務組合負担金(補助費等)	94,537	11,605	15,674	26.0
公営企業(法適)等に対する繰出し(補助費等)	-	-	975	-
公営企業(法適)等に対する繰出し(投資及び出資金・貸付金)	-	-	-	-
公営企業(法非適)等に対する繰出し(繰出金)	23,293	2,859	4,582	37.6
事業費支弁に係る職員の人件費(投資的経費)	10,580	1,299	2,435	46.7
退職金	46,971	5,766	10,009	42.4
合計	877,760	107,753	129,501	16.8

参考

	当該団体	類似団体平均	対比(差引)
人口1,000人当たり職員数(人)	11.91	12.21	0.30
ラスパイレス指数	88.7	92.5	3.8

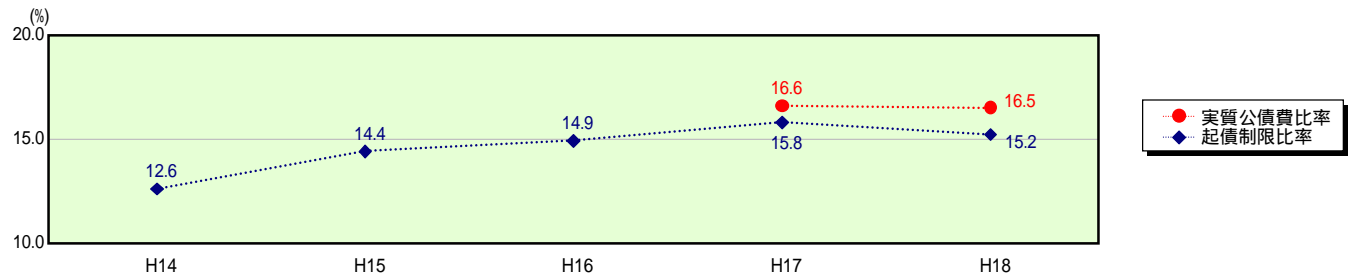
公債費及び公債費に準ずる費用の分析



公債費及び公債費に準ずる費用(実質公債費比率の構成要素)

	当該団体決算額 (千円)	人口1人当たり決算額		
		当該団体(円)	類似団体平均(円)	対比(%)
公債費充当一般財源等額 (繰上償還額及び満期一括償還地方債の元金に係る分を除く。)	626,050	76,854	68,766	11.8
満期一括償還地方債の一年当たりの元金償還金に相当するもの (年度割相当額)等	-	-	-	-
公営企業債の償還の財源に充てたと認められる繰入金	39,974	4,907	14,746	66.7
一部事務組合等の起こした地方債に充てたと認められる補助金又は負担金に充当する一般財源等額	4,199	515	8,996	94.3
債務負担行為に基づく支出のうち公債費に準ずるものに充当する一般財源等額	-	-	2,828	-
一時借入金利子 (同一団体における会計間の現金運用に係る利子は除く)	-	-	44	-
地方債に係る元利償還金及び準元利償還金に要する経費として普通交付税の額の算定に用いる基準財政需要額に算入された額	397,372	48,781	51,761	5.8
合計	272,851	33,495	43,619	23.2

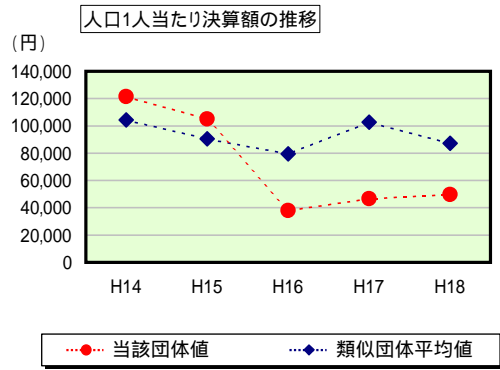
参考 実質公債費比率及び起債制限比率の推移



歳出比較分析表(平成18年度普通会計決算)

奈良県 安堵町

普通建設事業費の分析



普通建設事業費

	当該団体決算額 (千円)	人口1人当たり決算額				
		当該団体(円)	増減率(%) (A)	類似団体平均(円)	増減率(%) (B)	(A)-(B)
H14	1,051,351	121,375	62.4	104,296	1.4	61.0
うち単独分	673,256	77,725	61.3	62,059	0.4	60.9
H15	893,784	105,015	13.5	90,483	13.2	0.3
うち単独分	544,115	63,931	17.7	53,087	14.5	3.2
H16	317,302	37,918	63.9	79,422	12.2	51.7
うち単独分	171,900	20,543	67.9	49,130	7.5	60.4
H17	385,566	46,611	22.9	102,700	29.3	6.4
うち単独分	174,400	21,083	2.6	59,429	21.0	18.4
H18	404,828	49,697	6.6	87,174	15.1	21.7
うち単独分	250,783	30,786	46.0	48,477	18.4	64.4
過去5年間平均	610,566	72,123	22.1	92,815	2.5	19.6
うち単独分	362,891	42,814	19.7	54,436	4.0	15.7