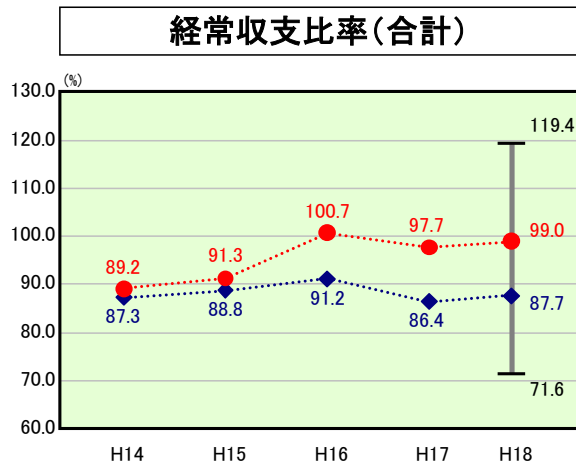


歳出比較分析表(平成18年度普通会計決算)

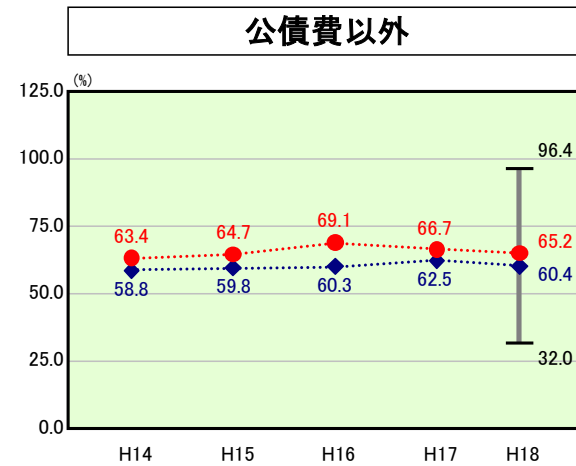
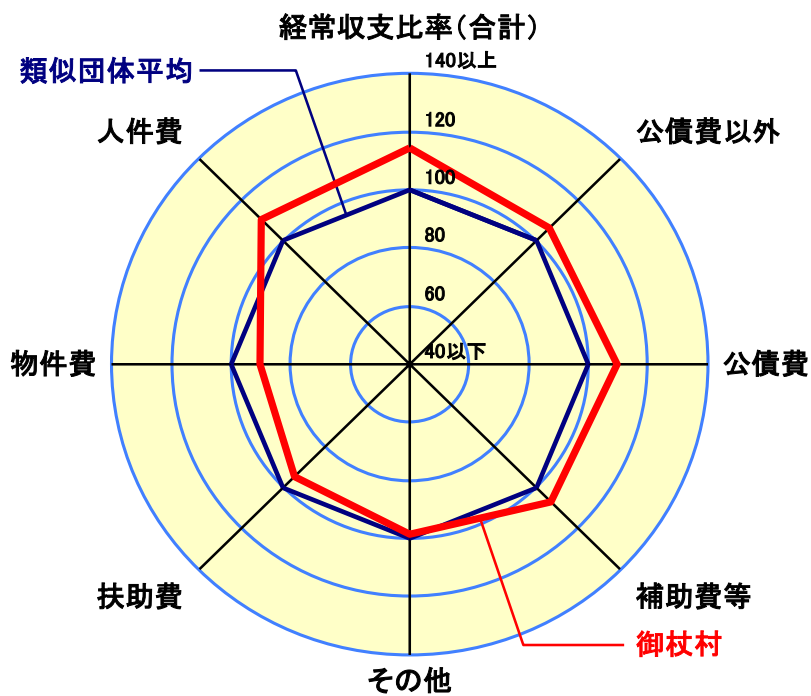
経常収支比率の分析



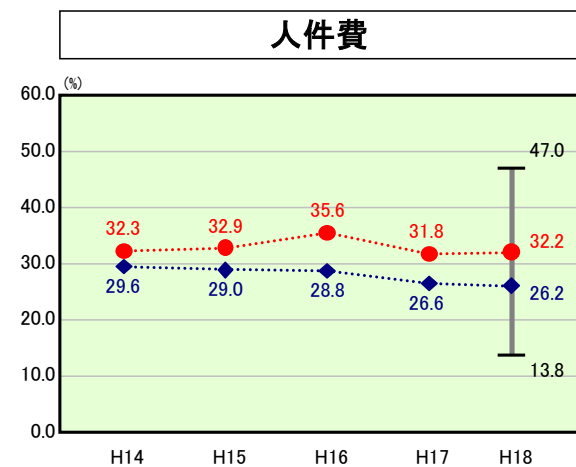
当該団体値 ●
類似団体内平均値 ◆
類似団体内最大値 ⊤
類似団体内最小値 ⊥

人口	2,349人(H19.3.31現在)
面積	79.63km ²
歳入総額	2,279,952千円
歳出総額	2,274,363千円
実質収支	4,605千円

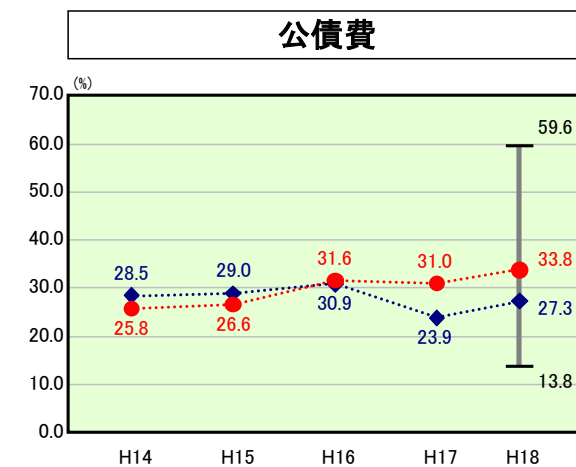
H18類似団体内順位
117/129
全国市町村平均
90.3
奈良県市町村平均
97.9



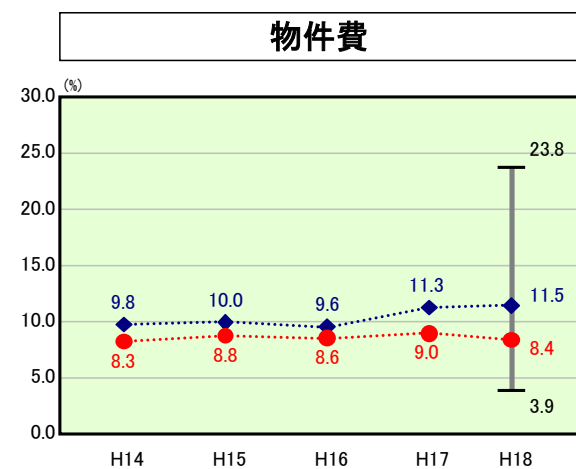
H18類似団体内順位
95/129
全国市町村平均
70.5
奈良県市町村平均
74.0



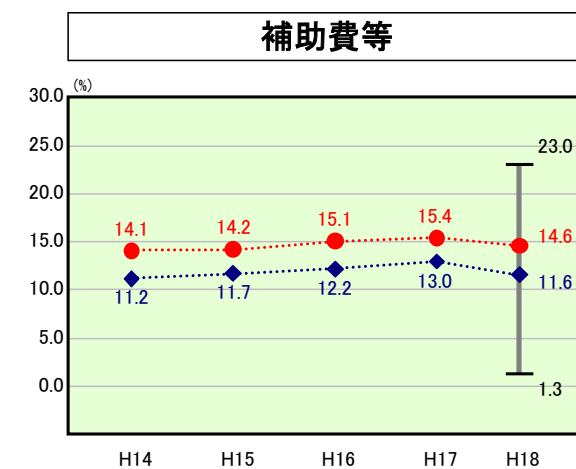
H18類似団体内順位
110/129
全国市町村平均
28.2
奈良県市町村平均
31.6



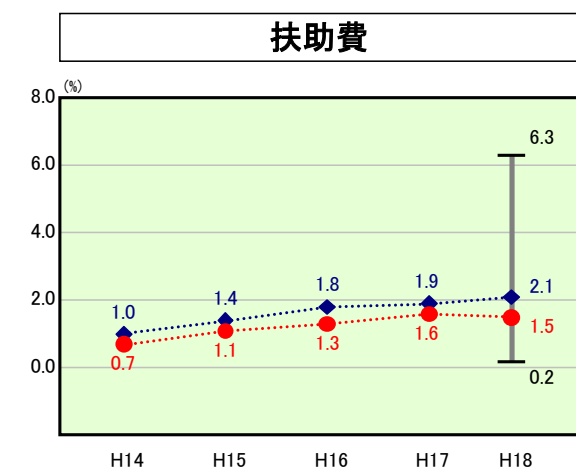
H18類似団体内順位
103/129
全国市町村平均
19.8
奈良県市町村平均
23.9



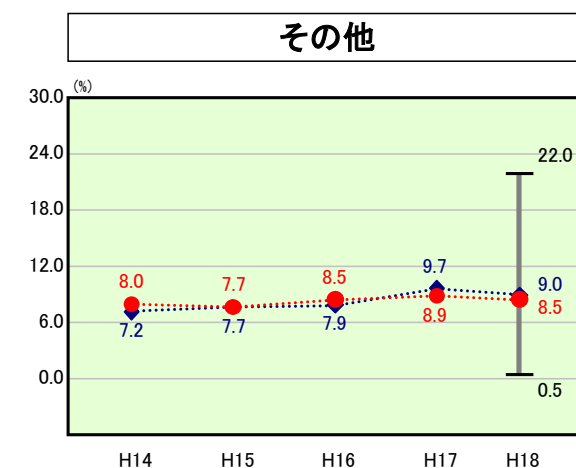
H18類似団体内順位
19/129
全国市町村平均
12.9
奈良県市町村平均
14.7



H18類似団体内順位
104/129
全国市町村平均
10.2
奈良県市町村平均
8.7



H18類似団体内順位
51/129
全国市町村平均
8.6
奈良県市町村平均
7.5



H18類似団体内順位
67/129
全国市町村平均
10.6
奈良県市町村平均
11.5

- ※1 本レーダーチャートは、当該団体と類似団体平均値より算出した偏差値をもとにチャート化したものである。(偏差値は平均を100としている。)
- ※2 当該団体の八角形が平均値の八角形より内側にあるほど、歳出抑制等により財政構造に弾力性があることを示している。
- ※3 類似団体とは、人口および産業構造等により全国の市町村を35のグループに分類した結果、当該団体と同じグループに属する団体を言う。

分析欄

(人件費)
職員数が類似団体平均よりも多いことが、経常収支比率の人件費が高くなっている主な要因であり、退職者不補充により職員数の削減、人件費の抑制に努める。

(物件費)
行財政改革の推進により、委託料等の見直しの結果、類似団体平均よりも低い結果となっている。近年、情報システム関係の委託料が増加傾向にあるため、今後も一層の抑制に努めなければならない。

(扶助費)
現在は類似団体平均よりも低い値であるが、高齢化率の高い本村にとって、老人福祉関係の扶助費は増加傾向にあり、今後の扶助費の増が懸念される。

(補助費等)
一部事務組合の負担金や各種団体等補助金が類似団体平均を上回っている要因であり、一部事務組合の負担金については東宇陀環境衛生一部事務組合の公債費の償還完了により平成22年度以降減少する予定で、各種団体等補助金については、毎年見直しを行い、削減に努めている。

(公債費)
平成15~17年度にかけて、温泉温浴施設整備事業及びケアハウス等施設整備事業による地方債の発行額が多額となっていたため、平成17年度以降、類似団体を大きく上回る結果となった。平成18年度以降、地方債の発行額は抑制しており、平成24年度には類似団体平均の水準となるよう努める。

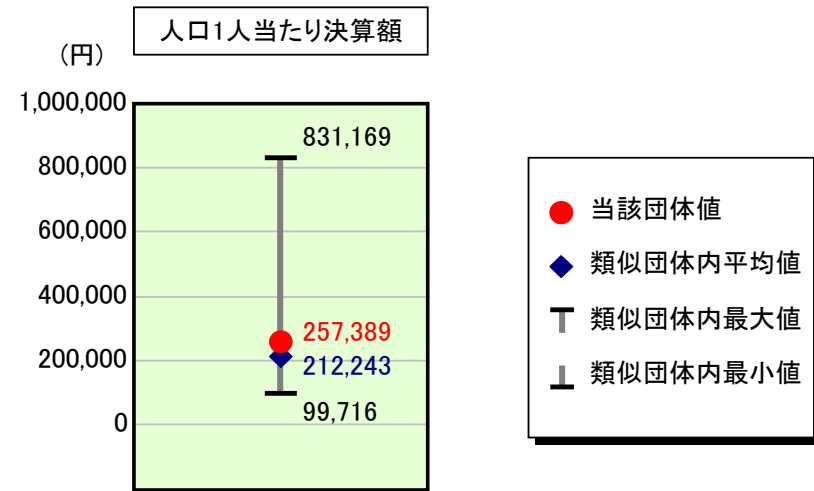
(その他)
類似団体のほぼ平均にあたるが、高齢化率が41.9%にもなっている本村にとって、今後医療関係特別会計の繰出金は増加傾向にあるため、保健事業による医療費の抑制に努めなければならない。

(普通建設事業費)
平成15~17年度にかけて、温泉温浴施設整備事業及びケアハウス等施設整備事業により、類似団体平均を大きく上回っているが、平成18年度以降、事業の優先順位付けや取捨選択により抑制を行っている。

歳出比較分析表(平成18年度普通会計決算)

奈良県 御杖村

人件費及び人件費に準ずる費用の分析



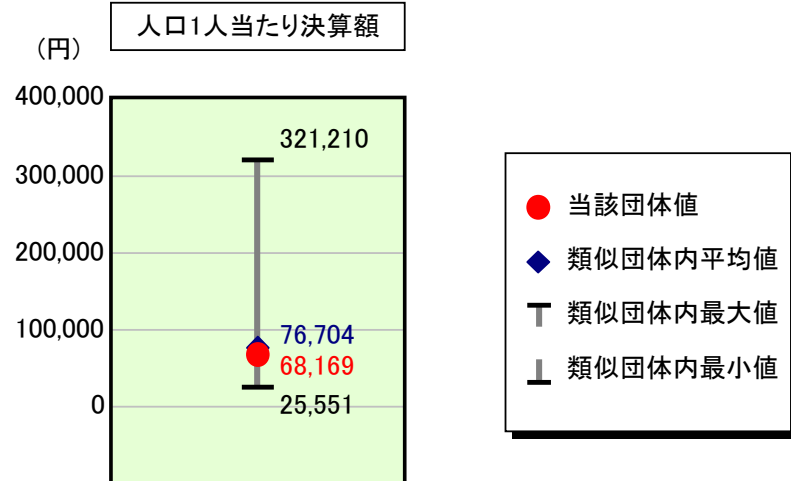
人件費及び人件費に準ずる費用

項目	当該団体決算額 (千円)	人口1人当たり決算額		対比 (%)
		当該団体 (円)	類似団体平均 (円)	
人件費	485,150	206,535	175,995	17.4
賃金(物件費)	12,632	5,378	11,806	▲ 54.4
一部事務組合負担金(補助費等)	120,921	51,478	27,115	89.9
公営企業(法適)等に対する繰出し(補助費等)	-	-	2,050	-
公営企業(法適)等に対する繰出し(投資及び出資金・貸付金)	-	-	-	-
公営企業(法非適)等に対する繰出し(繰出金)	16,520	7,033	7,472	▲ 5.9
事業費支弁に係る職員の人件費(投資的経費)	13,103	5,578	4,260	30.9
▲退職金	▲ 43,719	▲ 18,612	▲ 16,454	13.1
合計	604,607	257,389	212,243	21.3

参考

項目	当該団体	類似団体平均	対比(差引)
人口1,000人当たり職員数(人)	22.56	19.38	3.18
ラスパイレス指数	92.1	92.5	▲ 0.4

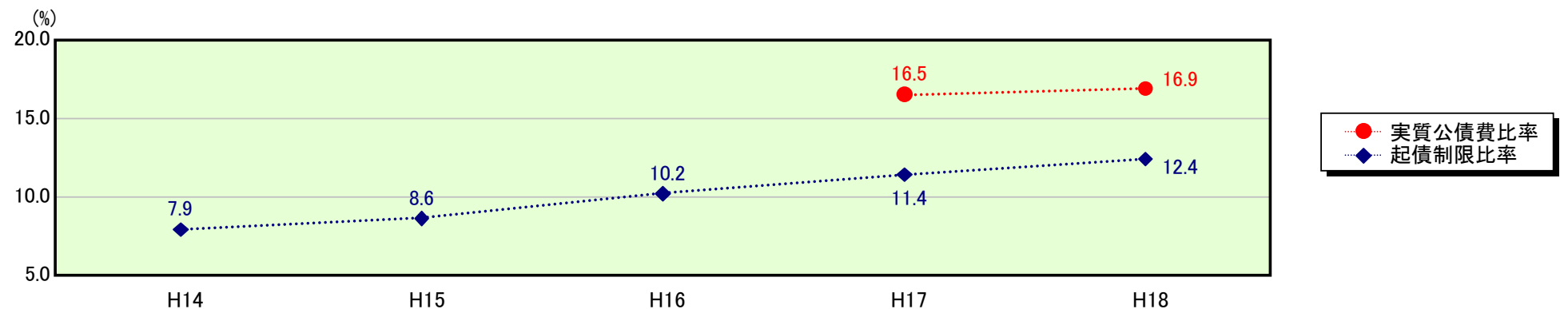
公債費及び公債費に準ずる費用の分析



公債費及び公債費に準ずる費用(実質公債費比率の構成要素)

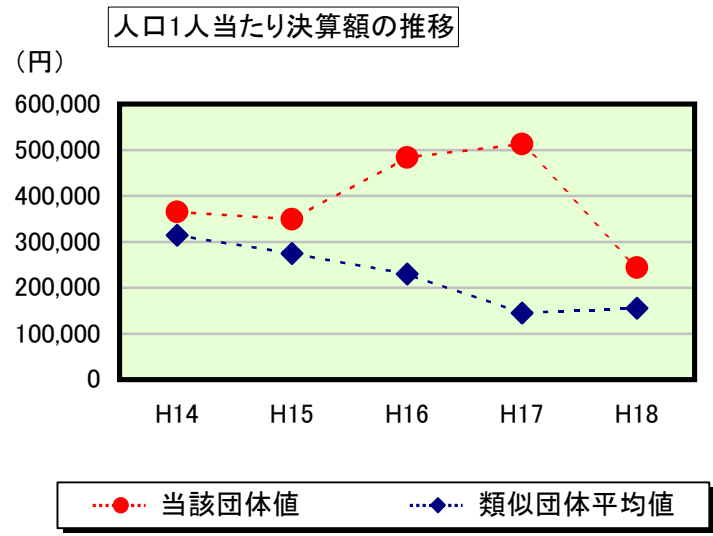
項目	当該団体決算額 (千円)	人口1人当たり決算額		対比 (%)
		当該団体 (円)	類似団体平均 (円)	
公債費充当一般財源等額 (繰上償還額及び満期一括償還地方債の元金に係る分を除く。)	477,676	203,353	168,683	20.6
満期一括償還地方債の一年当たりの元金償還金に相当するもの (年度割相当額)等	-	-	-	-
公営企業債の償還の財源に充てたと認められる繰入金	41,081	17,489	29,949	▲ 41.6
一部事務組合等の起こした地方債に充てたと認められる補助金又は負担金に充当する一般財源等額	15,356	6,537	8,629	▲ 24.2
債務負担行為に基づく支出のうち公債費に準ずるものに充当する一般財源等額	-	-	5,587	-
一時借入金利子 (同一団体における会計間の現金運用に係る利子は除く)	-	-	154	-
▲地方債に係る元利償還金及び準元利償還金に要する経費として普通交付税の額の算定に用いる基準財政需要額に算入された額	▲ 373,985	▲ 159,210	▲ 136,298	16.8
合計	160,128	68,169	76,704	▲ 11.1

※参考 実質公債費比率及び起債制限比率の推移



歳出比較分析表(平成18年度普通会計決算)

普通建設事業費の分析



普通建設事業費

	当該団体決算額 (千円)	人口1人当たり決算額				
		当該団体(円)	増減率(%) (A)	類似団体平均(円)	増減率(%) (B)	(A)-(B)
H14	922,091	364,896	52.9	313,976	▲ 9.7	62.6
うち単独分	790,856	312,962	39.6	164,742	▲ 9.0	48.6
H15	873,848	349,120	▲ 4.3	274,840	▲ 12.5	8.2
うち単独分	738,889	295,201	▲ 5.7	133,936	▲ 18.7	13.0
H16	1,184,215	483,550	38.5	229,697	▲ 16.4	54.9
うち単独分	855,813	349,454	18.4	119,521	▲ 10.8	29.2
H17	1,221,453	513,000	6.1	145,084	▲ 36.8	42.9
うち単独分	657,682	276,221	▲ 21.0	86,352	▲ 27.8	6.8
H18	572,350	243,657	▲ 52.5	155,309	7.0	▲ 59.5
うち単独分	446,694	190,163	▲ 31.2	69,293	▲ 19.8	▲ 11.4
過去5年間平均	954,791	390,845	8.1	223,781	▲ 13.7	21.8
うち単独分	697,987	284,800	0.0	114,769	▲ 17.2	17.2