

令和3年度「県民Webアンケート」 第8回 県広報媒体利用状況について

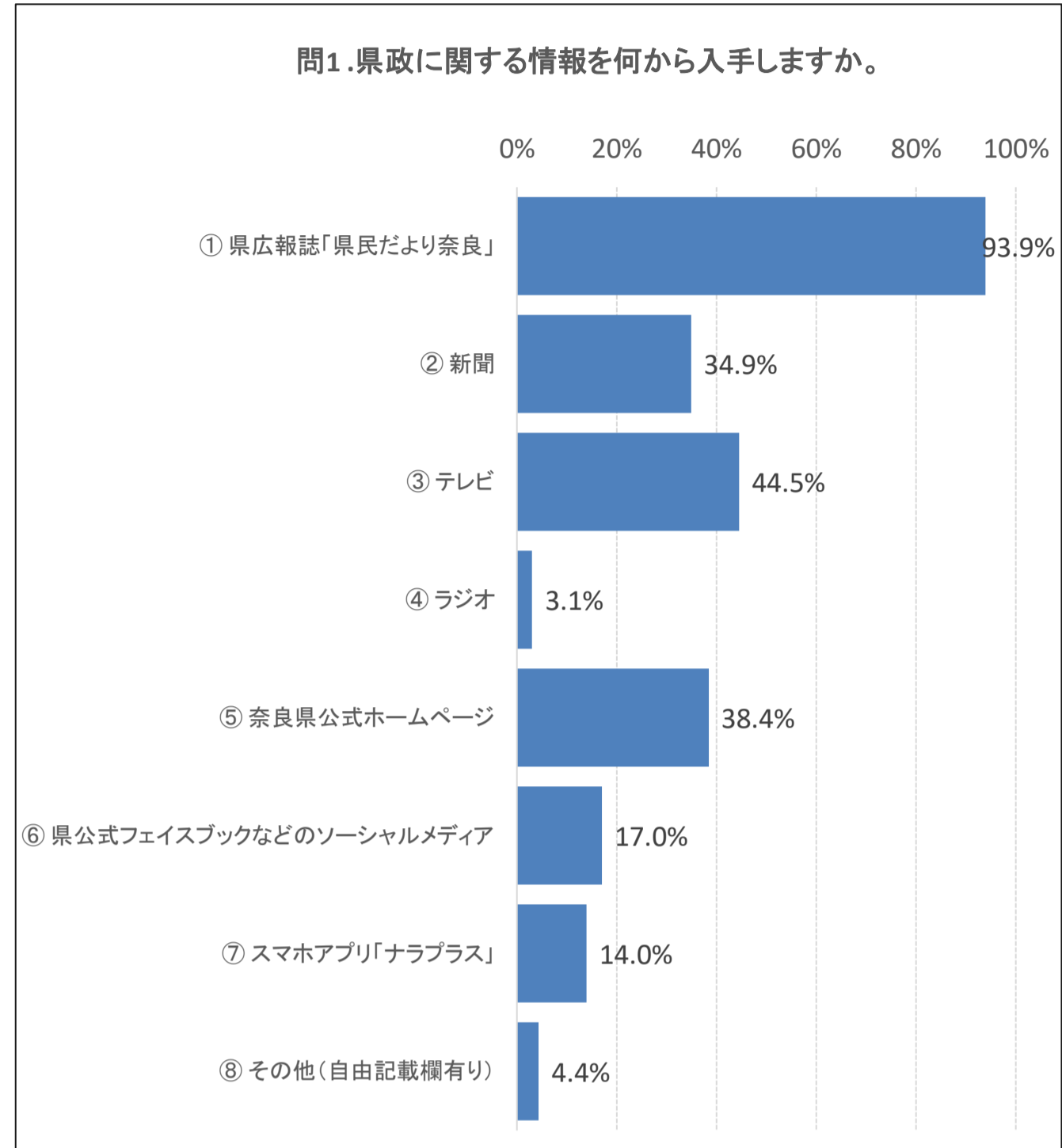
○実施期間 2021/10/13～2021/10/19

○アンケート会員数 269名 回収率 229件 (85.1%)

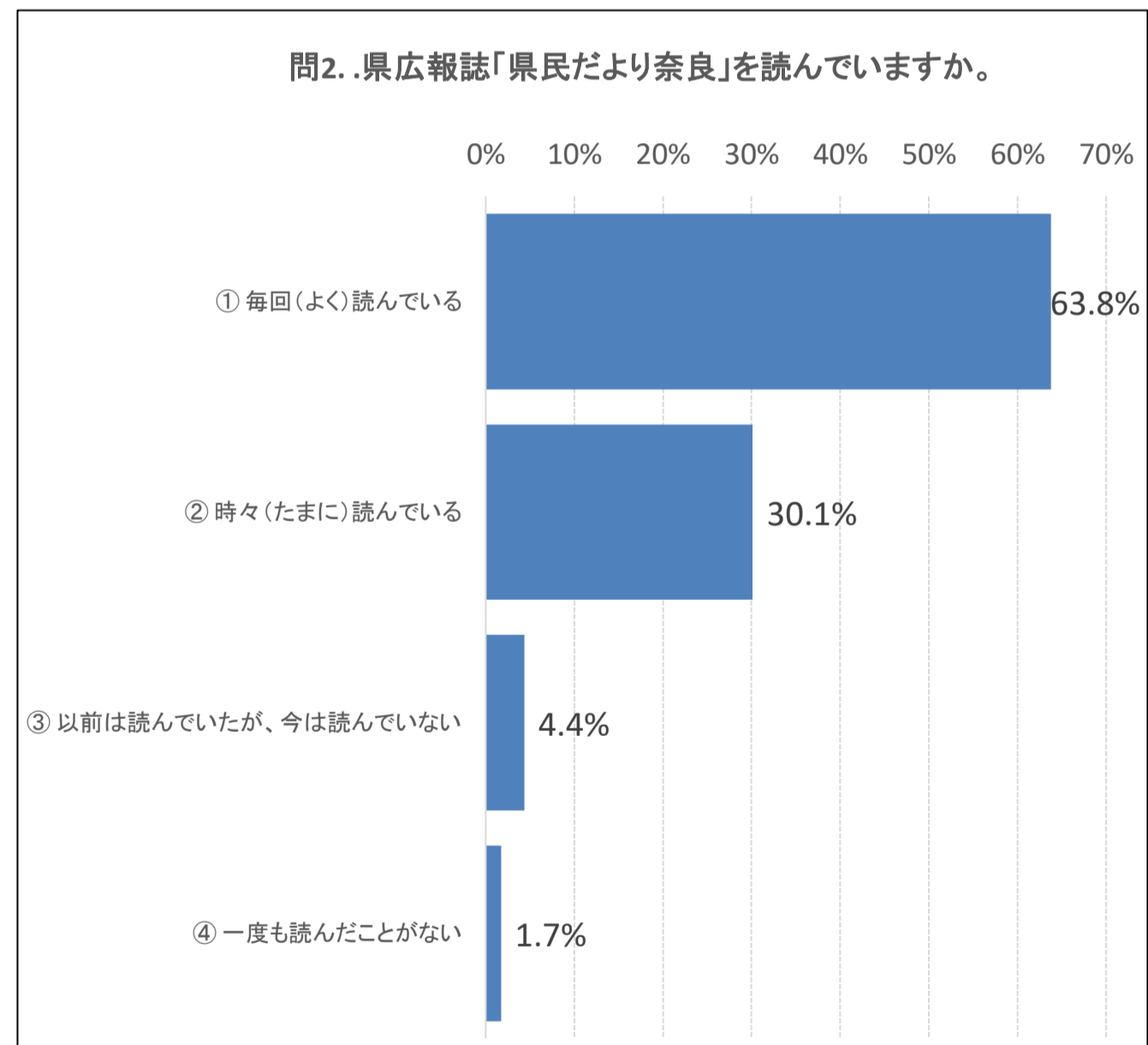
○県では、広報誌、テレビ・ラジオ、インターネット、SNSやスマホアプリなど多様な媒体を活用して県政情報を発信しています。

今年度も引き続き、各世帯へ配布している県広報誌「県民だより奈良」や県ホームページ・SNSのほか、「ならフライデー9(ナイン)」などのテレビ放送の番組、スマホアプリ「ナラプラス」などについて、認知度や閲覧(視聴)頻度を調査し、より一層の内容充実を図るためアンケートを行います。

問1. 県政に関する情報を何から入手しますか。	回答数	回答対象者	比率
① 県広報誌「県民だより奈良」	215	229	93.9%
② 新聞	80		34.9%
③ テレビ	102		44.5%
④ ラジオ	7		3.1%
⑤ 奈良県公式ホームページ	88		38.4%
⑥ 県公式フェイスブックなどのソーシャルメディア	39		17.0%
⑦ スマホアプリ「ナラプラス」	32		14.0%
⑧ その他(自由記載欄有り)	10		4.4%
総計	573		-

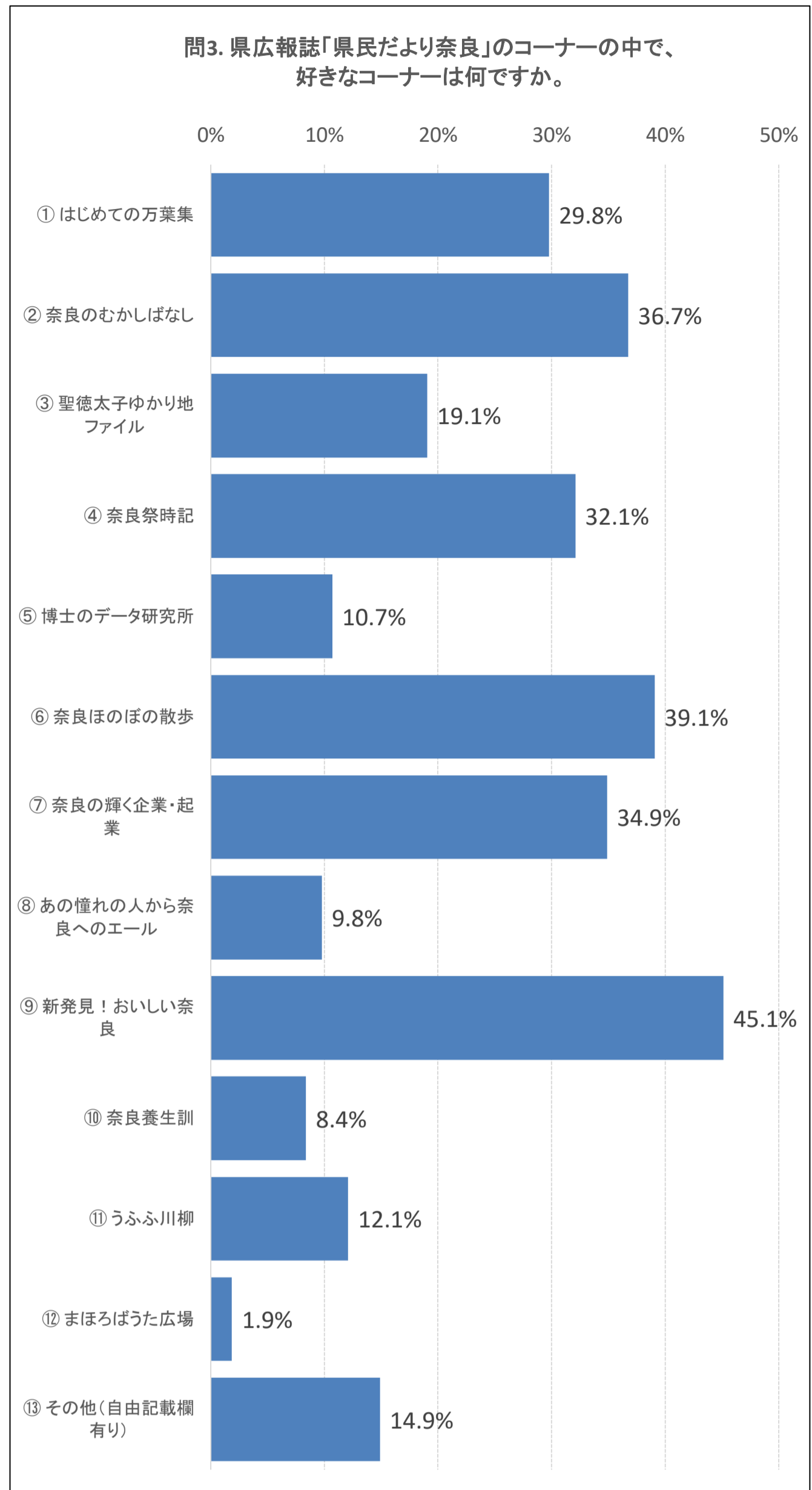


問2. 県広報誌「県民だより奈良」を読んでいますか。	回答数	回答対象者	比率
→この設問(問2)で「1. 毎回(よく)読んでいる」、「2. 時々(たまに)読んでいる」を選択された方は問3へ、「3. 以前は読んでいたが今は読んでいない」、「4. 一度も読んだことがない」を選択された方は問4へ			
① 毎回(よく)読んでいる	146	229	63.8%
② 時々(たまに)読んでいる	69		30.1%
③ 以前は読んでいたが、今は読んでいない	10		4.4%
④ 一度も読んだことがない	4		1.7%
総計	229		100.0%



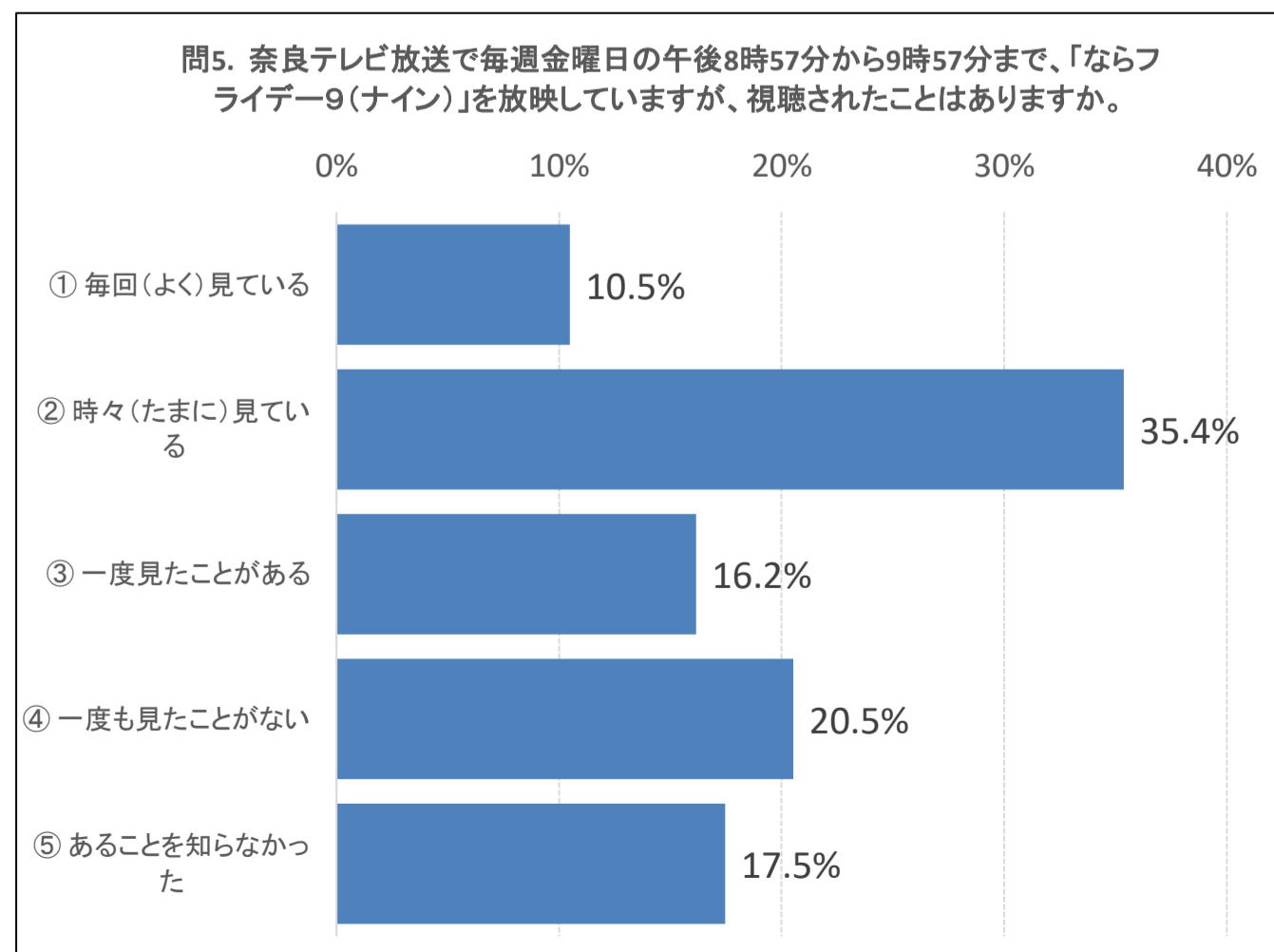
問3. 問2で「1. 毎回(よく)読んでいる」、「2. 時々(たまに)読んでいる」を選択された方にお聞きします。県広報誌「県民だより奈良」のコーナーの中で、好きなコーナーは何ですか。	回答数	回答対象者	比率
① はじめての万葉集	64	215	29.8%
② 奈良のむかしばなし	79		36.7%
③ 聖徳太子ゆかり地ファイル	41		19.1%
④ 奈良祭時記	69		32.1%
⑤ 博士のデータ研究所	23		10.7%
⑥ 奈良ほのぼの散歩	84		39.1%
⑦ 奈良の輝く企業・起業	75		34.9%
⑧ あの憧れの人から奈良へのエール	21		9.8%
⑨ 新発見！おいしい奈良	97		45.1%
⑩ 奈良養生訓	18		8.4%
⑪ うふふ川柳	26		12.1%
⑫ まほろばうた広場	4		1.9%
⑬ その他(自由記載欄有り)	32		14.9%
総計	633	-	

その他(自由記載欄)	一部抜粋
「お知らせ」を真っ先に読みます。シンプルですが、コンパクトに上手くまとまっていて、県内のイベントの情報が得られて、役に立っています。	

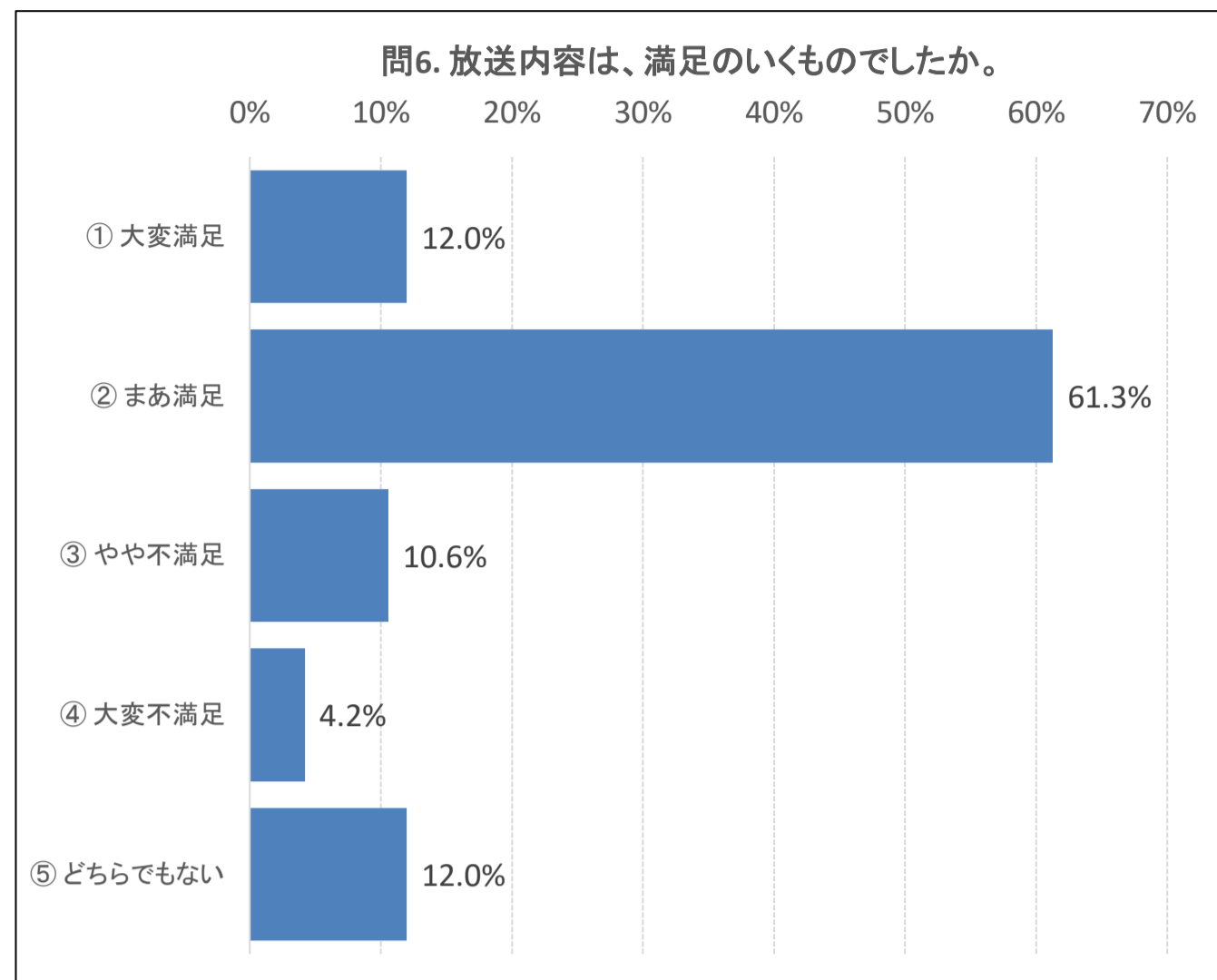


問4. 県広報誌「県民だより奈良」に対してのご意見をお聞かせください。(任意回答)	回答数	回答対象者	比率
ご意見等	68	229	29.7%
総計	68		29.7%

問5. 奈良テレビ放送で毎週金曜日の午後8時57分から9時57分まで、「ならフライデー9(ナイン)」を放映していますが、視聴されたことはありますか。	回答数	回答対象者	比率
→この設問(問5)で「1. 毎回(よく)見ている」、「2. 時々(たまに)見ている」、「3. 一度見たことがある」を選択された方は問6へ、「4. 一度も見たことがない」、「5. あることを知らなかった」を選択された方は問7へ			
① 毎回(よく)見ている	24	229	10.5%
② 時々(たまに)見ている	81		35.4%
③ 一度見たことがある	37		16.2%
④ 一度も見たことがない	47		20.5%
⑤ あることを知らなかった	40		17.5%
総計	229		100.0%

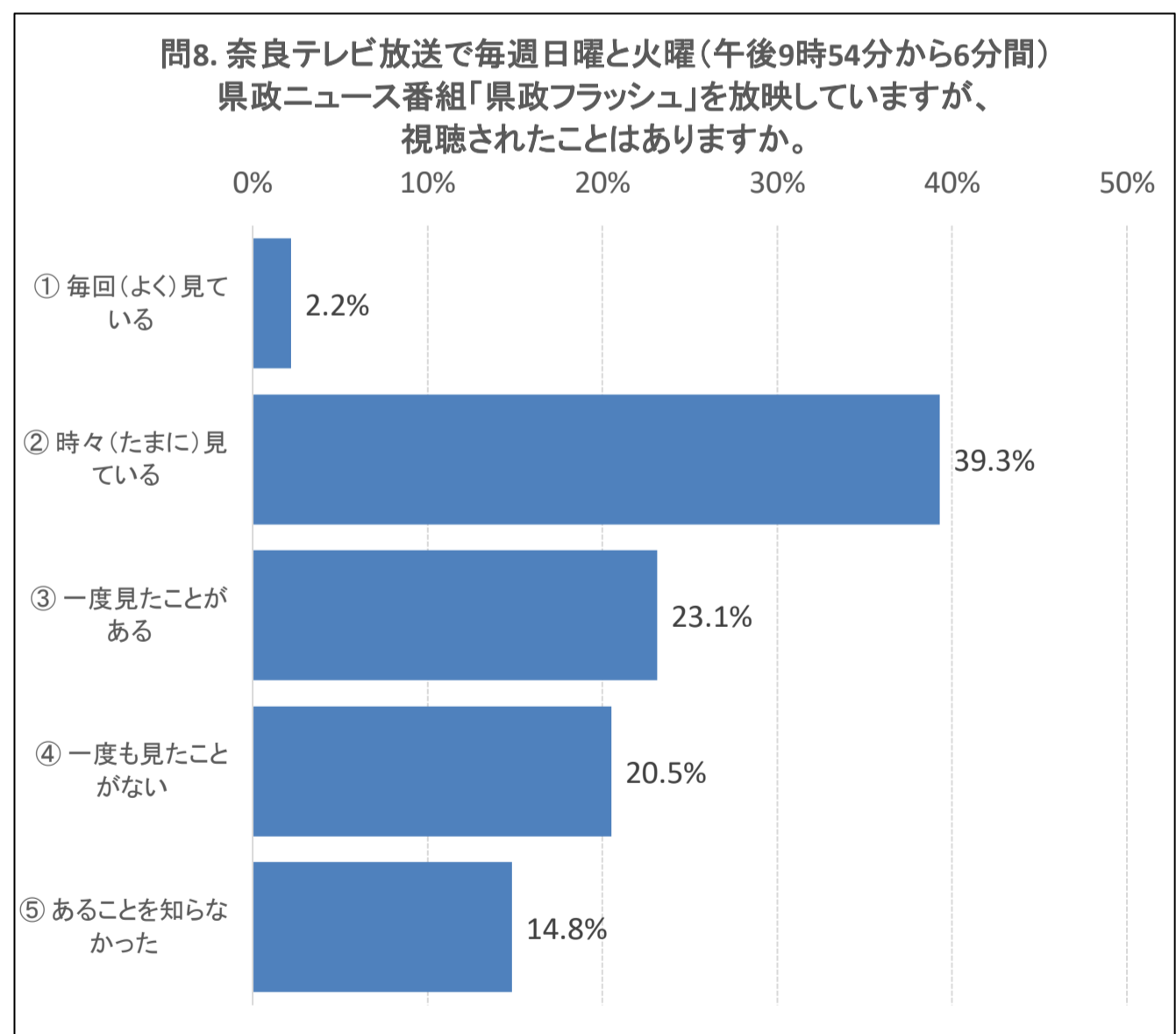


問6. 問5で「1. 毎回(よく)見ている」、「2. 時々(たまに)見ている」、「3. 一度見たことがある」を選択された方にお聞きします。放送内容は、満足のいくものでしたか。	回答数	回答対象者	比率
① 大変満足	17	142	12.0%
② まあ満足	87		61.3%
③ やや不満足	15		10.6%
④ 大変不満足	6		4.2%
⑤ どちらでもない	17		12.0%
総計	142		100.0%

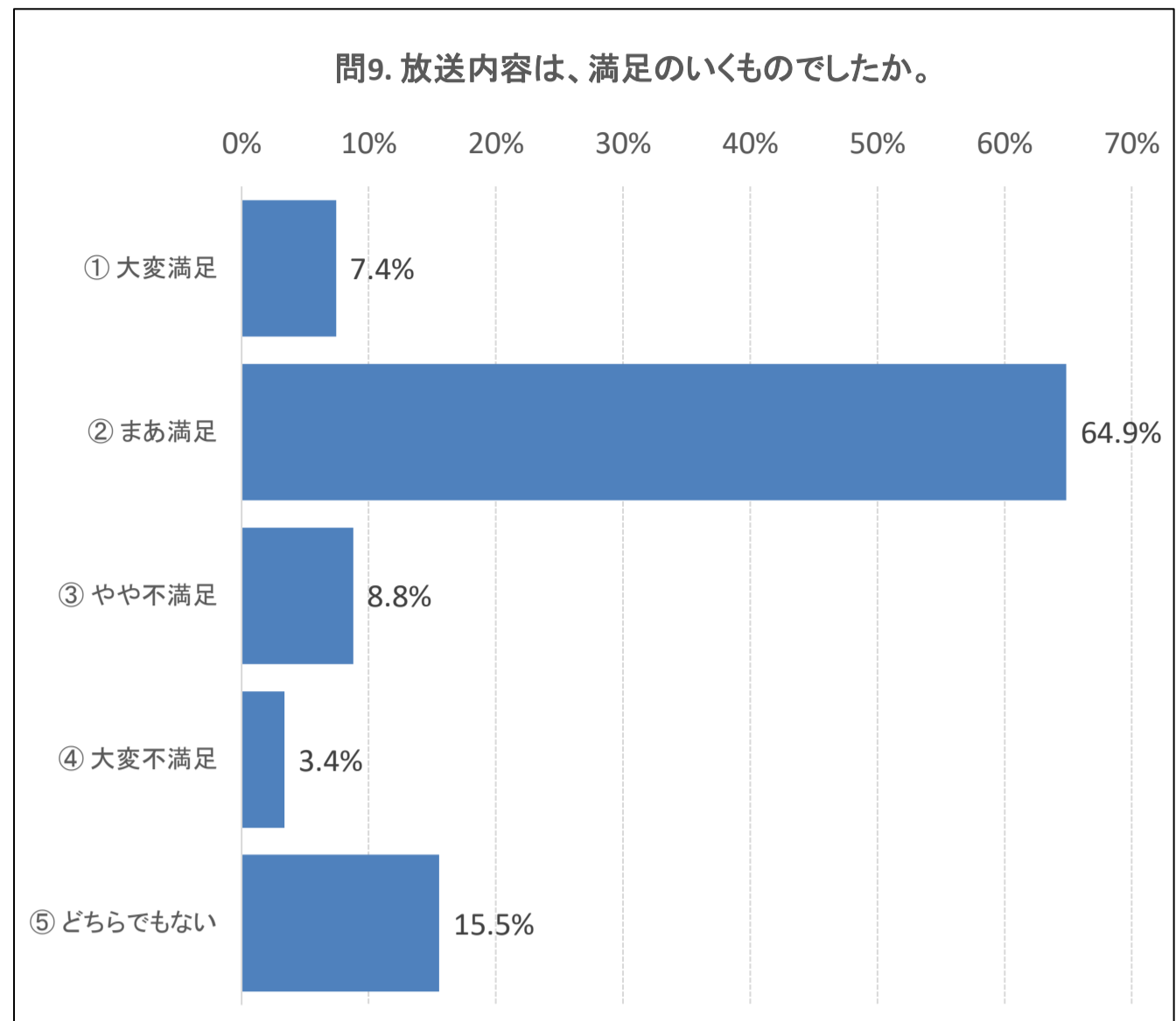


問7. 「ならフライデー9(ナイン)」について、ご意見をお聞かせください。見たことがない方については、その理由をお聞かせください。(任意回答)	回答数	回答対象者	比率
ご意見等	63	229	27.5%
総計	63		27.5%

問8. 奈良テレビ放送で毎週日曜と火曜(午後9時54分から6分間)県政ニュース番組「県政フラッシュ」を放映していますが、視聴されたことはありますか。 →この設問(問8)で「1. 毎回(よく)見ている」、「2. 時々(たまに)見ている」、「3. 一度見たことがある」を選択された方は問9へ、「4. 一度も見たことがない」、「5. あることを知らなかった」を選択された方は問10へ	回答数	回答対象者	比率
① 毎回(よく)見ている	5	229	2.2%
② 時々(たまに)見ている	90		39.3%
③ 一度見たことがある	53		23.1%
④ 一度も見たことがない	47		20.5%
⑤ あることを知らなかった	34		14.8%
総計	229		100.0%

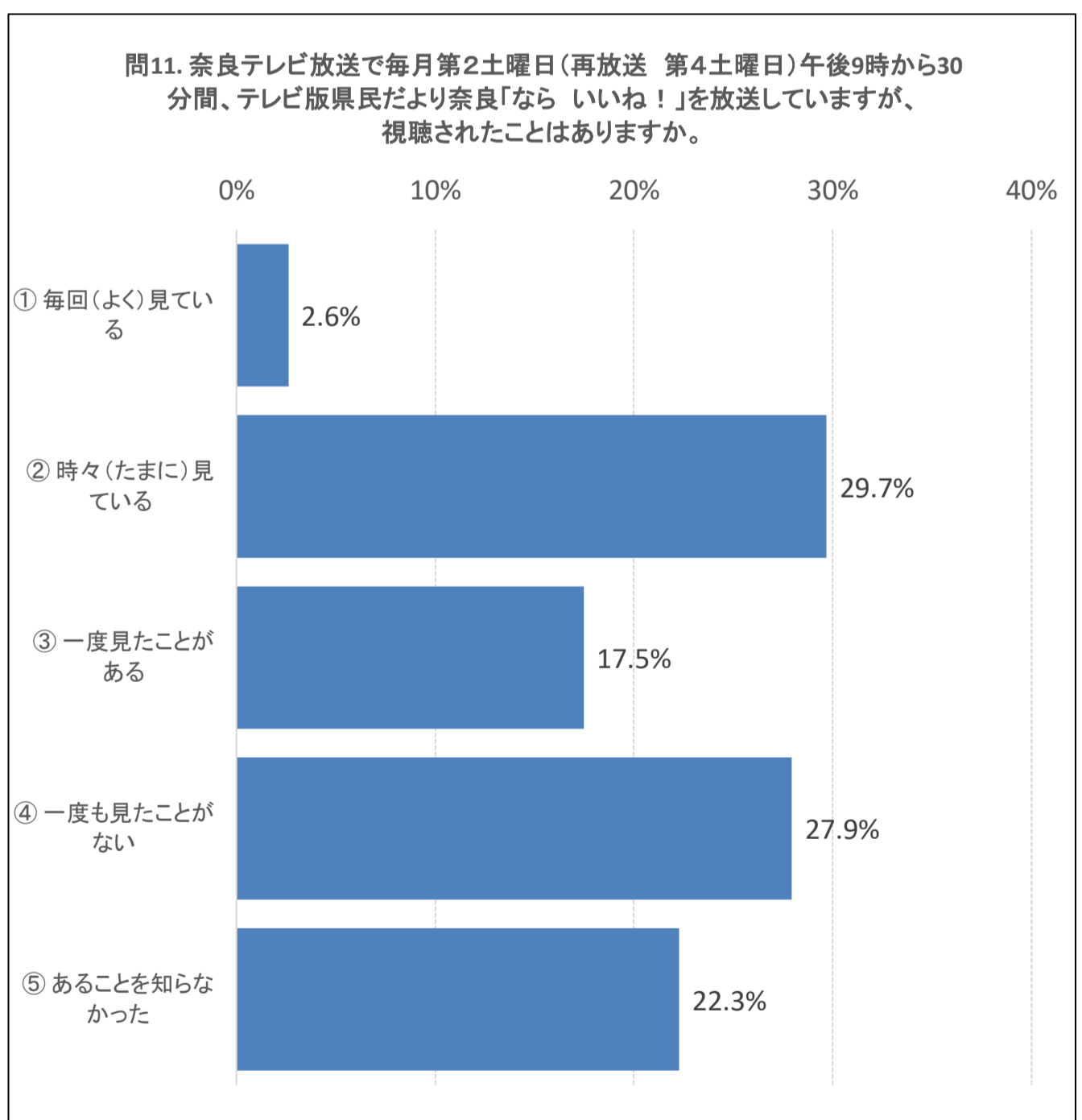


問9.問8で「1. 毎回(よく)見ている」、「2. 時々(たまに)見ている」、「3. 一度見たことがある」を選択された方にお聞きします。放送内容は、満足のものでしたか。	回答数	回答対象者	比率
① 大変満足	11	148	7.4%
② まあ満足	96		64.9%
③ やや不満足	13		8.8%
④ 大変不満足	5		3.4%
⑤ どちらでもない	23		15.5%
総計	148		100.0%

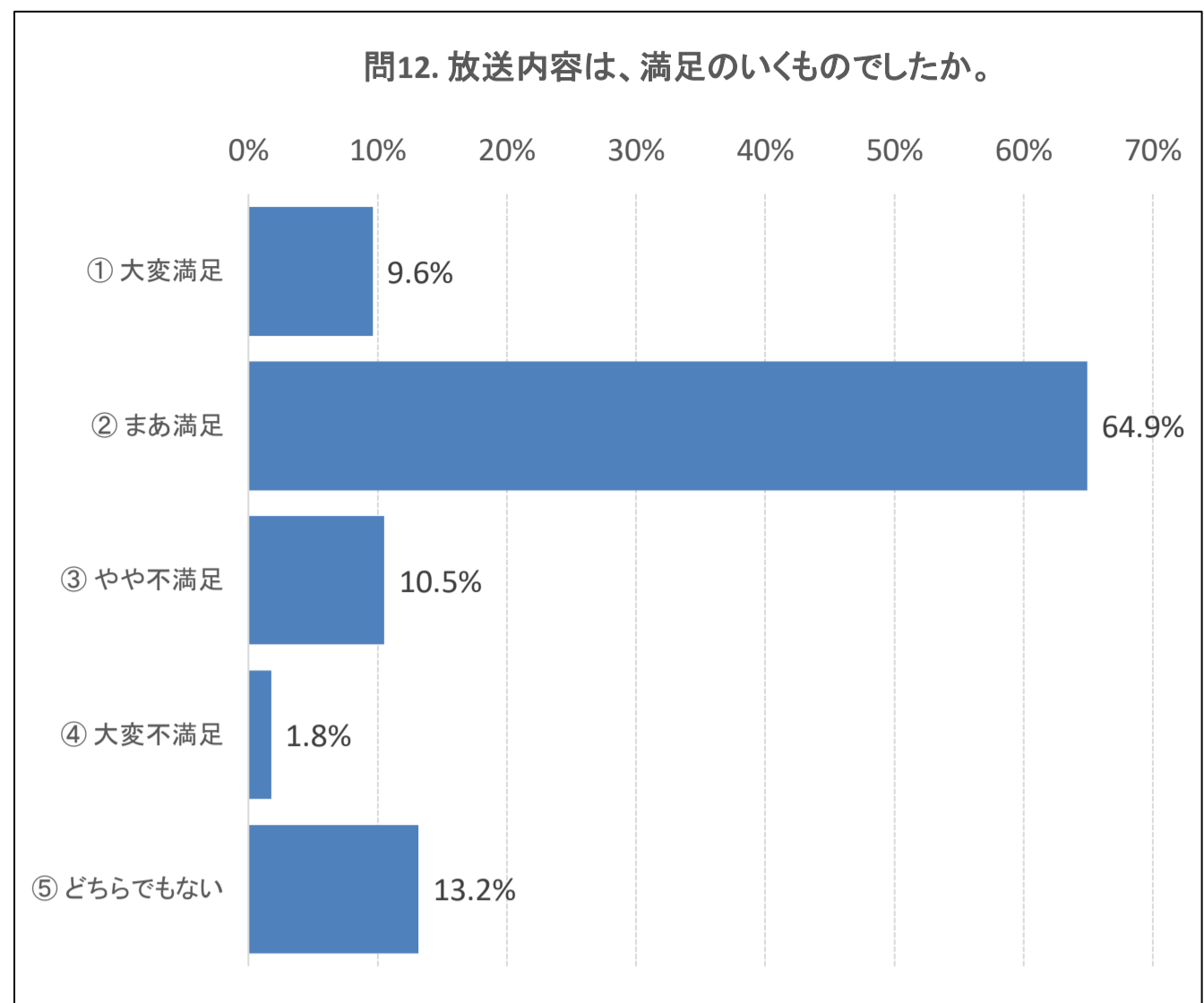


問10.「県政フラッシュ」について、ご意見をお聞かせください。見たことがない方については、その理由をお聞かせください。(任意回答)	回答数	回答対象者	比率
ご意見等	61	229	26.6%
総計	61		26.6%

問11. 奈良テレビ放送で毎月第2土曜日(再放送 第4土曜日)午後9時から30分間、テレビ版県民だより奈良「なら いいね!」を放送していますが、視聴されたことはありますか。	回答数	回答対象者	比率
→この設問(問11)で「1. 毎回(よく)見ている」、「2. 時々(たまに)見ている」、「3. 一度見たことがある」を選択された方は問12へ、「4. 一度も見たことがない」、「5. あることを知らなかった」を選択された方は問13へ		229	
① 毎回(よく)見ている	6		2.6%
② 時々(たまに)見ている	68		29.7%
③ 一度見たことがある	40		17.5%
④ 一度も見たことがない	64		27.9%
⑤ あることを知らなかった	51		22.3%
総計	229		100.0%



問12. 問11で「1. 毎回(よく)見ている」、「2. 時々(たまに)見ている」、「3. 一度見たことがある」を選択された方にお聞きします。放送内容は、満足のものでしたか。	回答数	回答対象者	比率
① 大変満足	11	114	9.6%
② まあ満足	74		64.9%
③ やや不満足	12		10.5%
④ 大変不満足	2		1.8%
⑤ どちらでもない	15		13.2%
総計	114		100.0%

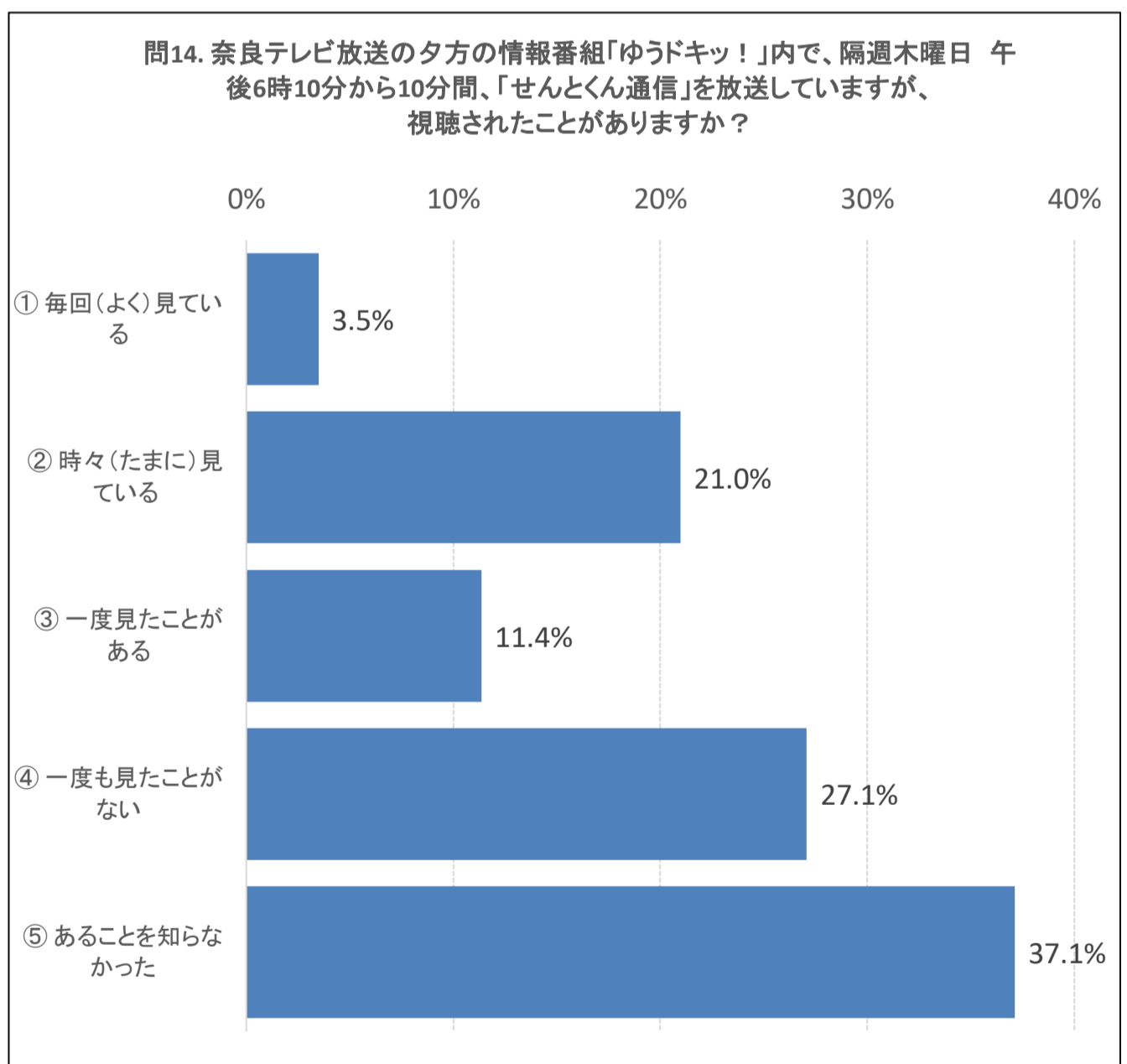


問13. 「なら いいね！」について、ご意見をお聞かせください。見たことがない方については、その理由をお聞かせください。(任意回答)	回答数	回答対象者	比率
ご意見等	53	53	100.0%
総計	53		100.0%

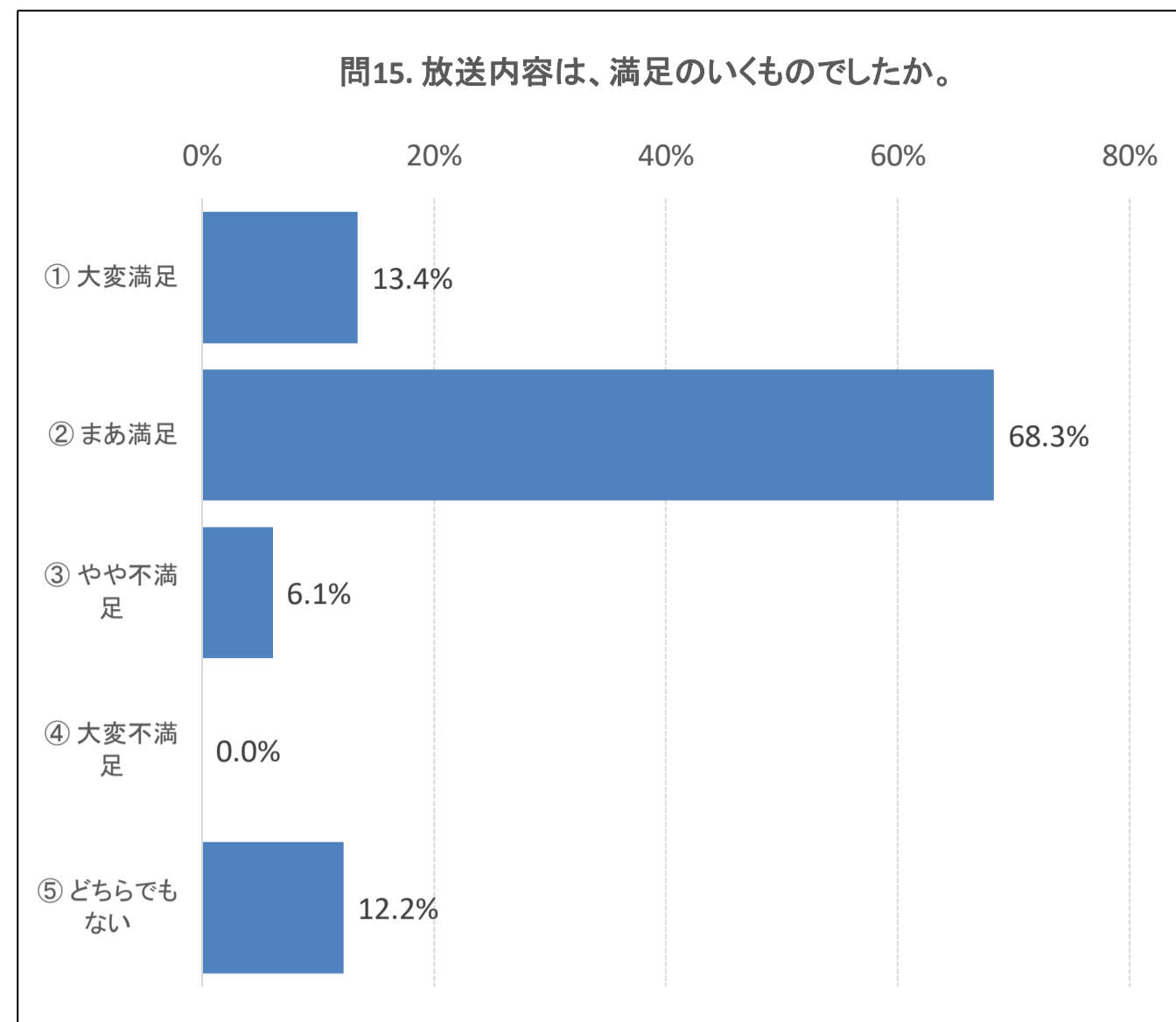
ご意見等 一部抜粋

県民だより奈良の内容を、より分かりやすく、掲載されていない情報も含めて伝えてくれる良い番組だと思います。

問14. 奈良テレビ放送の夕方の情報番組「ゆうドキッ！」内で、隔週木曜日 午後6時10分から10分間、「せんとかん通信」を放送していますが、視聴されたことがありますか？ →この設問(問14)で「1. 毎回(よく)見ている」、「2. 時々(たまに)見ている」、「3. 一度見たことがある」を選択された方は問15へ、「4. 一度も見たことがない」、「5. あることを知らなかった」を選択された方は問16へ	回答数	回答対象者	比率
① 毎回(よく)見ている	8	229	3.5%
② 時々(たまに)見ている	48		21.0%
③ 一度見たことがある	26		11.4%
④ 一度も見たことがない	62		27.1%
⑤ あることを知らなかった	85		37.1%
総計	229		100.0%

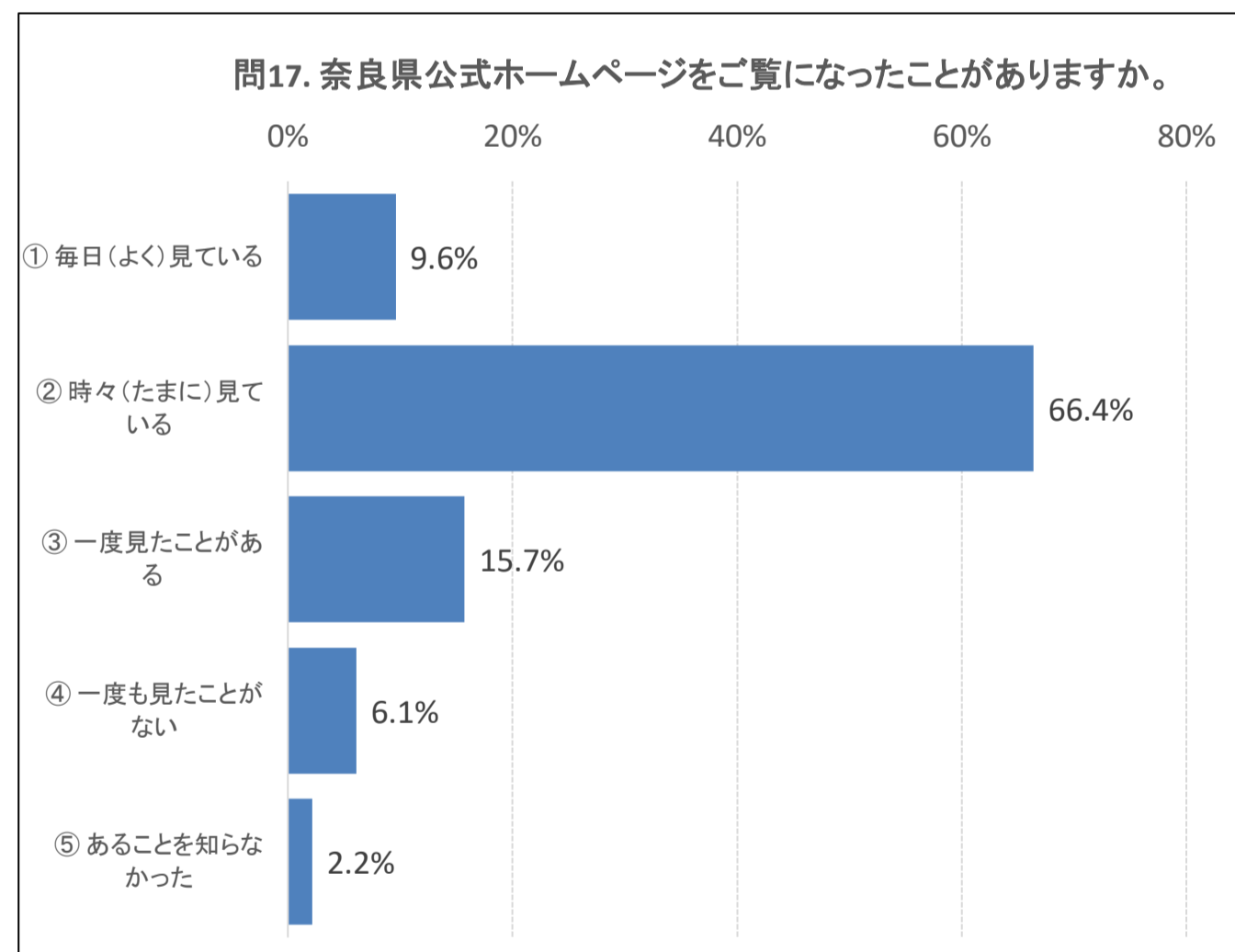


問15. 問14で「1. 毎回(よく)見ている」、「2. 時々(たまに)見ている」、「3. 一度見たことがある」を選択された方にお聞きします。放送内容は、満足のいくものでしたか。	回答数	回答対象者	比率
① 大変満足	11	82	13.4%
② まあ満足	56		68.3%
③ やや不満足	5		6.1%
④ 大変不満足	0		0.0%
⑤ どちらでもない	10		12.2%
総計	82		100.0%

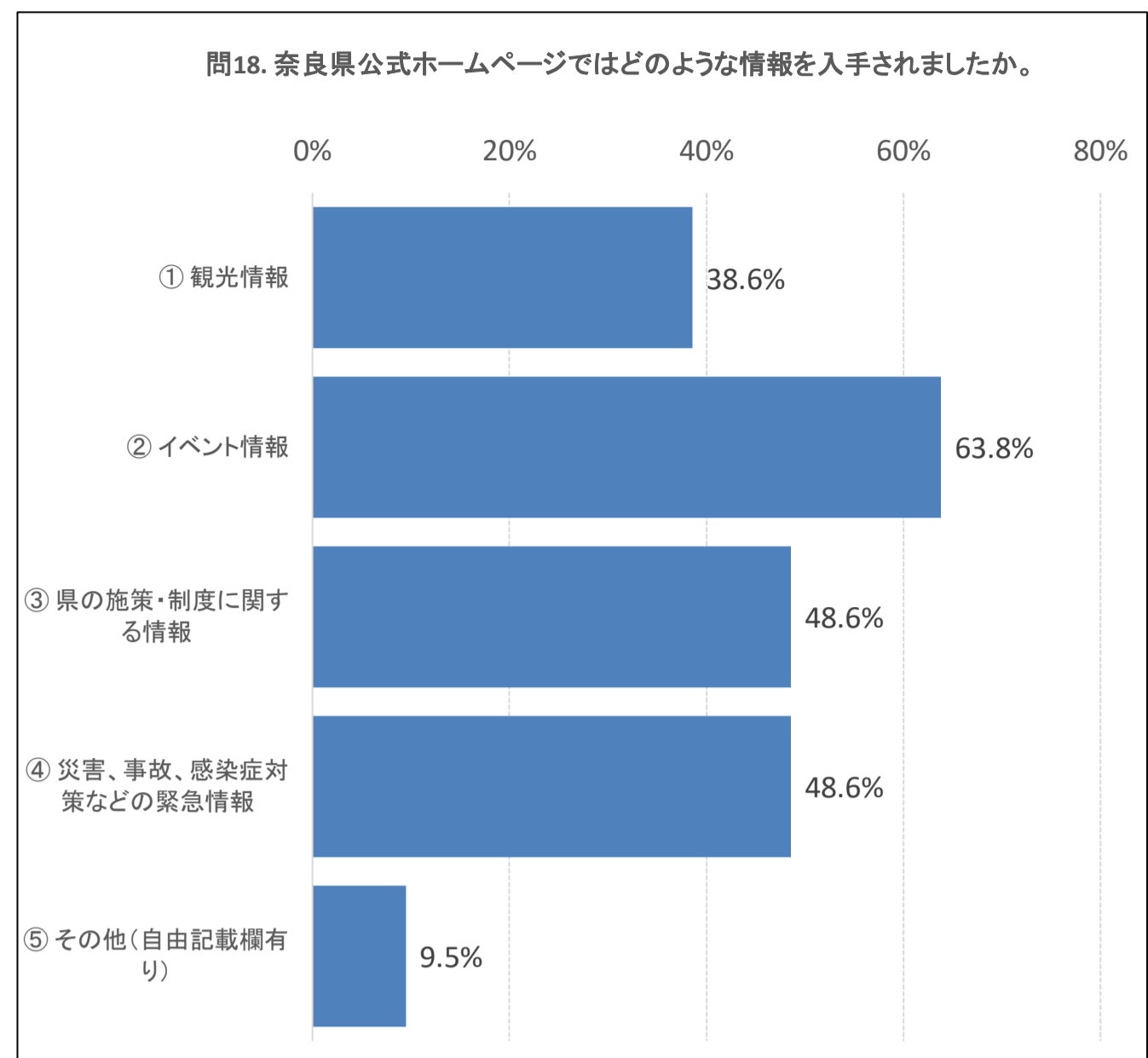


問16. 「せんとかん通信」について、ご意見をお聞かせください。見たことがない方については、その理由をお聞かせください。(任意回答)	回答数	回答対象者	比率
ご意見等	57	229	24.9%
総計	57		24.9%

問17. 奈良県公式ホームページをご覧になったことがありますか。 →この設問(問17)で「1. 毎日(よく)見ている」、「2. 時々(たまに)見ている」、「3. 一度見たことがある」を選択された方は問18へ、「4. 一度も見たことがない」、「5. あることを知らなかった」を選択された方は問19へ	回答数	回答対象者	比率
① 毎日(よく)見ている	22	229	9.6%
② 時々(たまに)見ている	152		66.4%
③ 一度見たことがある	36		15.7%
④ 一度も見たことがない	14		6.1%
⑤ あることを知らなかった	5		2.2%
総計	229		100.0%



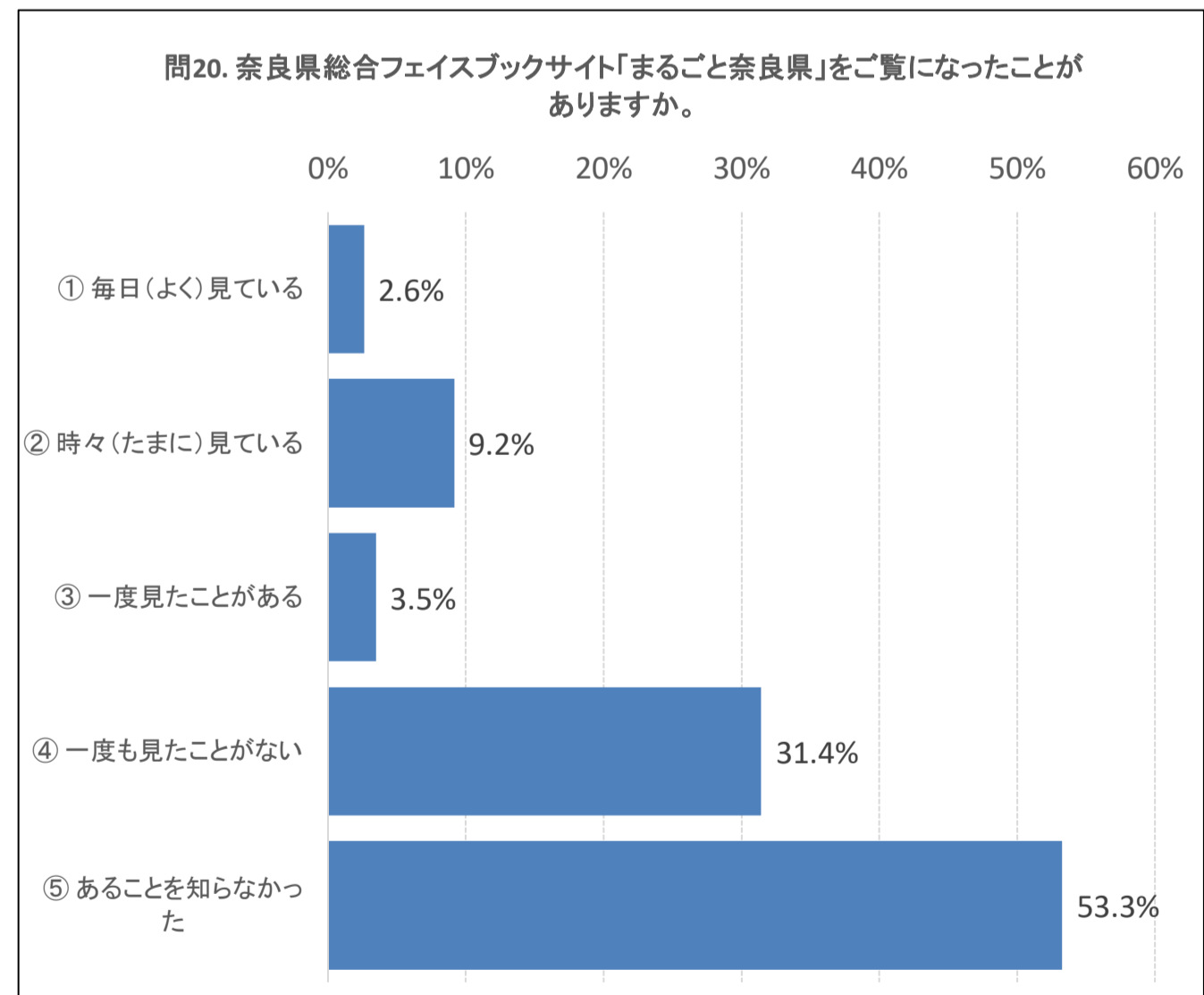
問18. 問17で「1. 毎日(よく)見ている」、「2. 時々(たまに)見ている」、「3. 一度見たことがある」を選択された方にお聞きします。奈良県公式ホームページではどのような情報を入手されましたか。	回答数	回答対象者	比率
① 観光情報	81	210	38.6%
② イベント情報	134		63.8%
③ 県の施策・制度に関する情報	102		48.6%
④ 災害、事故、感染症対策などの緊急情報	102		48.6%
⑤ その他(自由記載欄有り)	20		9.5%
総計	439		-



問19. 奈良県公式ホームページについて、ご意見をお聞かせください。見たことがない方については、その理由をお聞かせください。(任意回答)	回答数	回答対象者	比率
ご意見等	49	229	21.4%
総計	49		21.4%

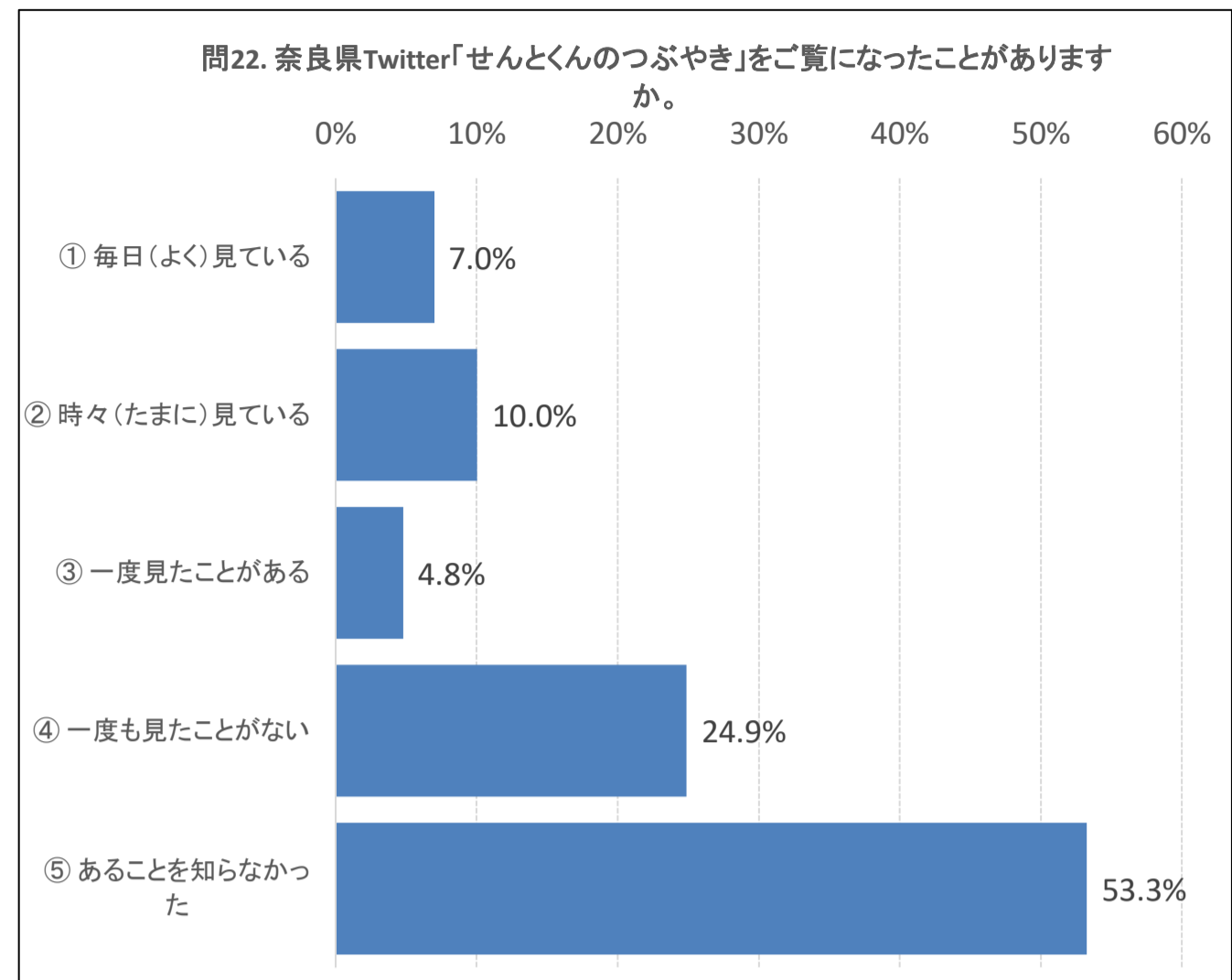
ご意見等 一部抜粋
昔はスマホからは読みにくかったけれども、最近とても見やすいです。

問20. 奈良県総合フェイスブックサイト「まるごと奈良県」をご覧になったことがありますか。	回答数	回答対象者	比率
① 毎日(よく)見ている	6	229	2.6%
② 時々(たまに)見ている	21		9.2%
③ 一度見たことがある	8		3.5%
④ 一度も見たことがない	72		31.4%
⑤ あることを知らなかった	122		53.3%
総計	229		100.0%



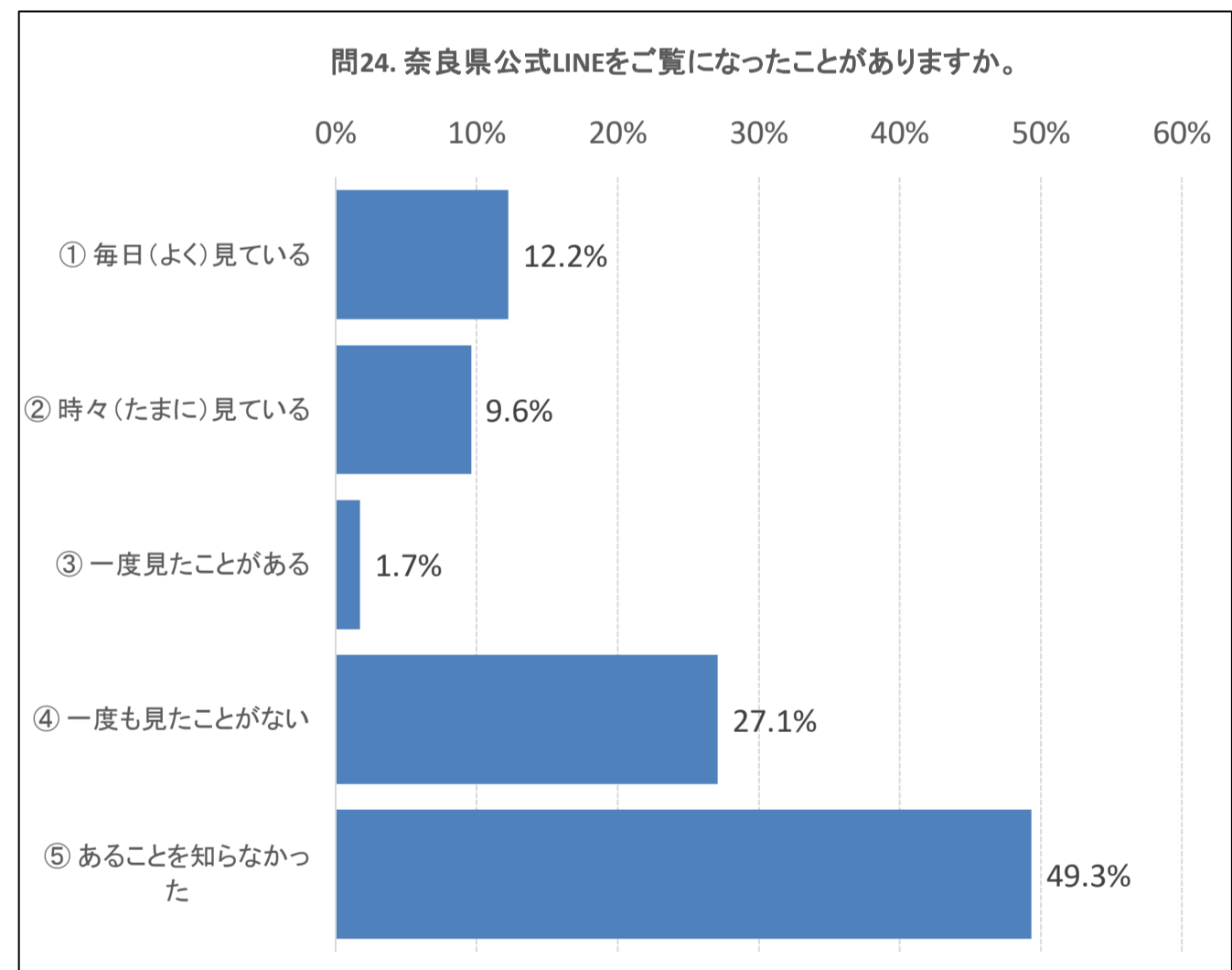
問21. 奈良県総合フェイスブックサイト「まるごと奈良県」について、ご意見をお聞かせください。見たことがない方については、その理由をお聞かせください。(任意回答)	回答数	回答対象者	比率
ご意見等	48	229	21.0%
総計	48		21.0%

問22. 奈良県Twitter「せんとかんのつぶやき」をご覧になったことがありますか。	回答数	回答対象者	比率
① 毎日(よく)見ている	16	229	7.0%
② 時々(たまに)見ている	23		10.0%
③ 一度見たことがある	11		4.8%
④ 一度も見たことがない	57		24.9%
⑤ あることを知らなかった	122		53.3%
総計	229		100.0%



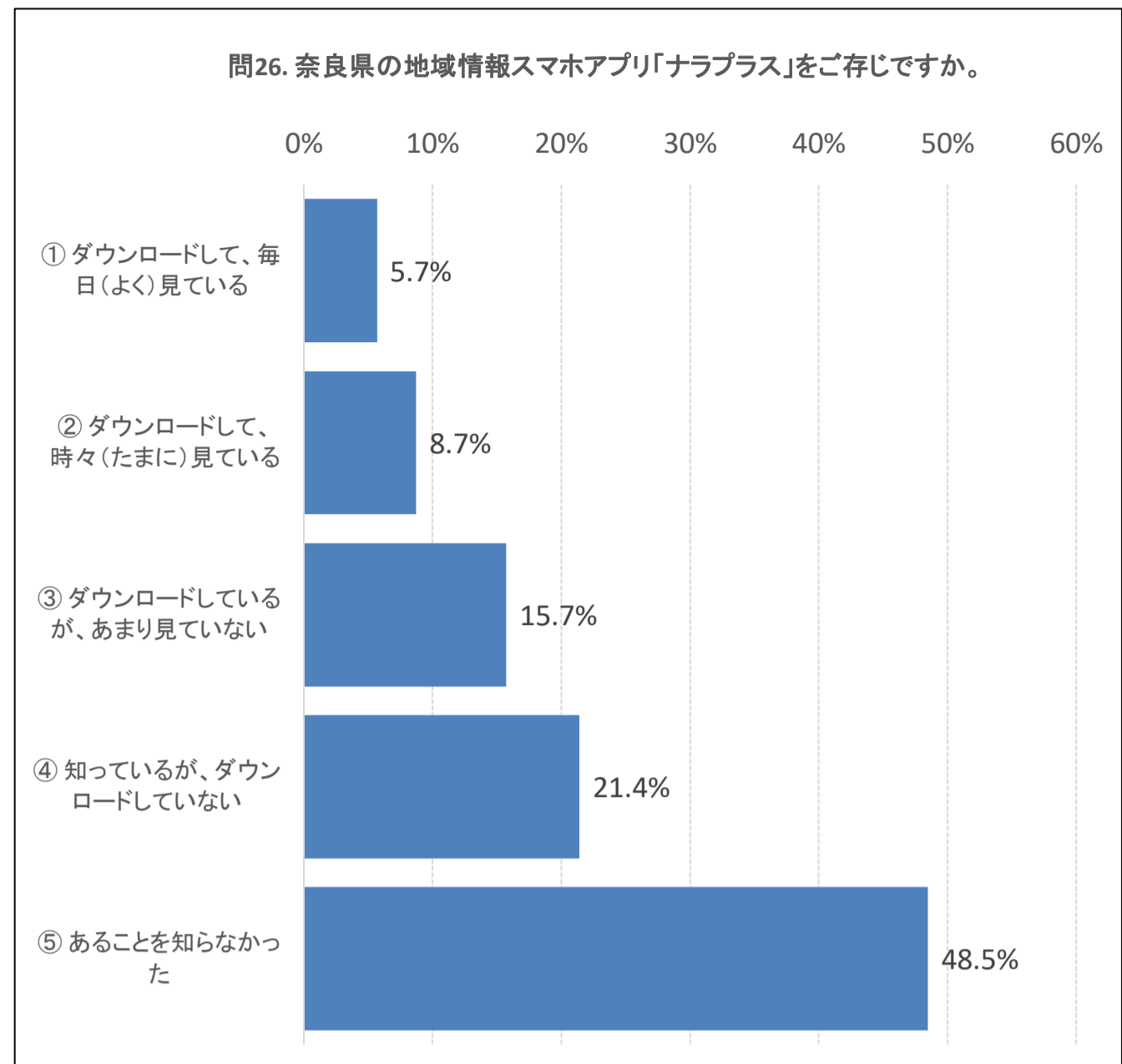
問23. 奈良県Twitter「せんとかんのつぶやき」について、ご意見をお聞かせください。見たことがない方については、その理由をお聞かせください。(任意回答)	回答数	回答対象者	比率
ご意見等	52	229	22.7%
総計	52		22.7%

問24. 奈良県公式LINEをご覧になったことがありますか。	回答数	回答対象者	比率
① 毎日(よく)見ている	28	229	12.2%
② 時々(たまに)見ている	22		9.6%
③ 一度見たことがある	4		1.7%
④ 一度も見たことがない	62		27.1%
⑤ あることを知らなかった	113		49.3%
総計	229		100.0%

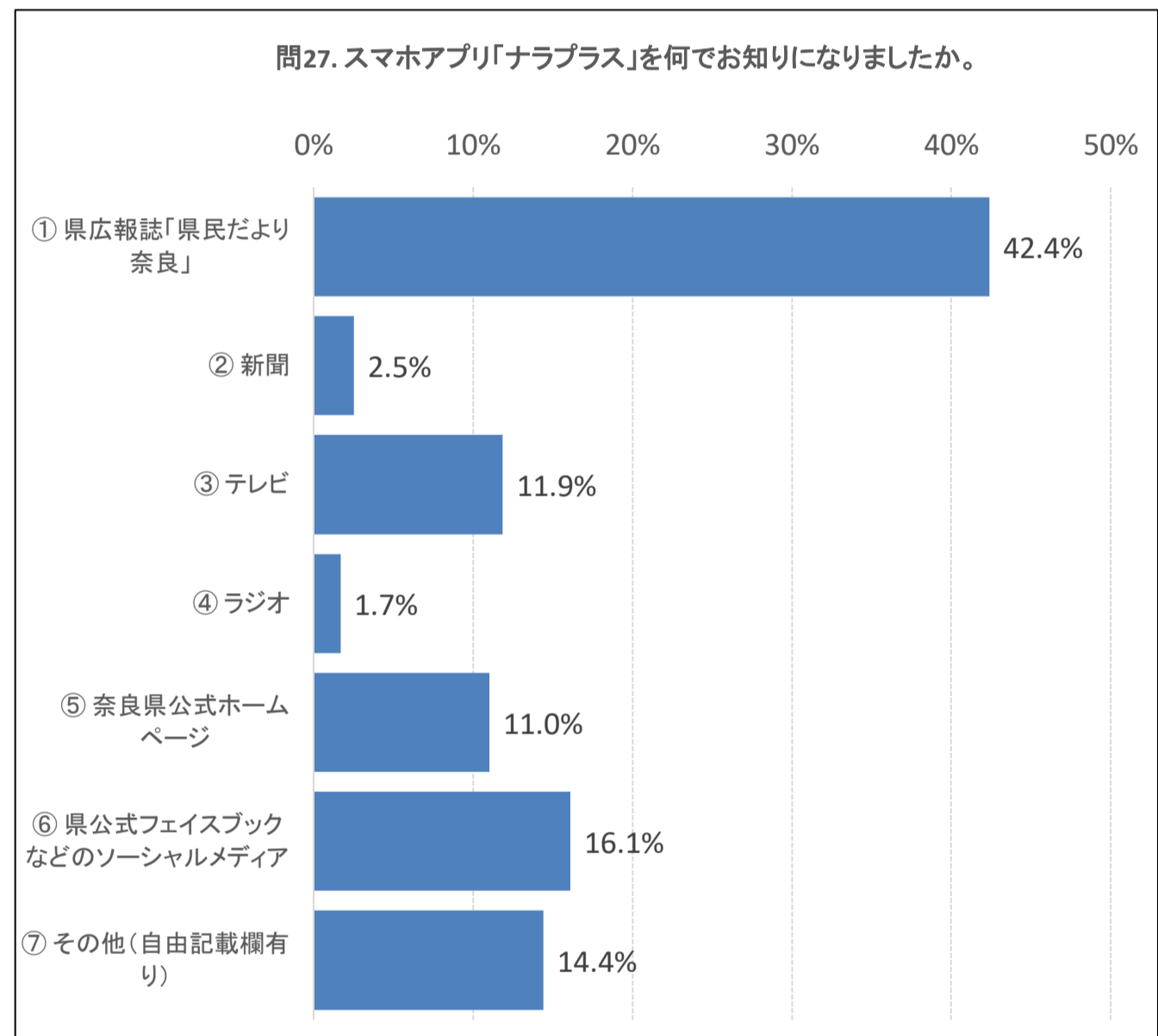


問25. 奈良県公式LINEについて、ご意見をお聞かせください。見たことがない方については、その理由をお聞かせください。(任意回答)	回答数	回答対象者	比率
ご意見等	53	229	23.1%
総計	53		23.1%

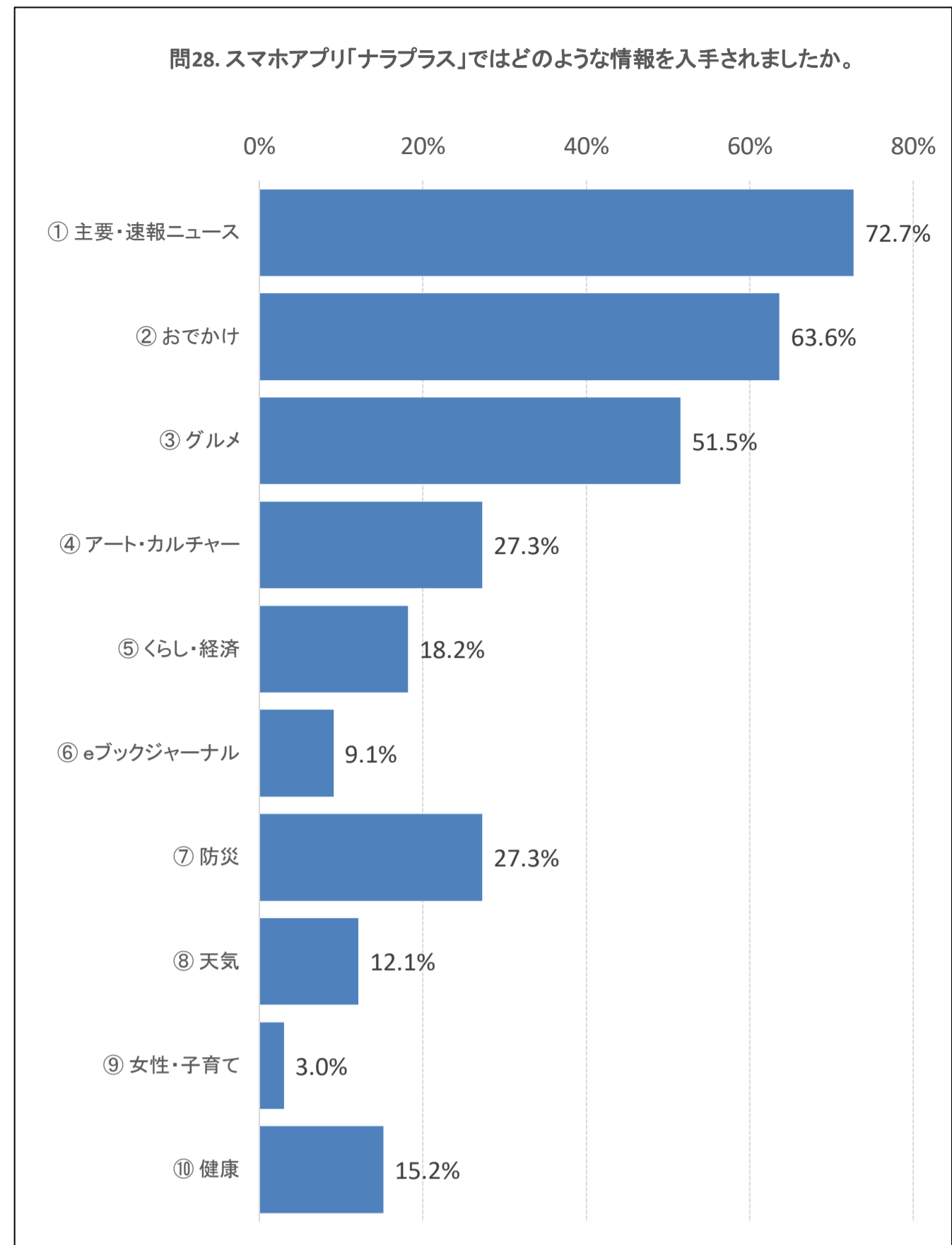
問26. 奈良県の地域情報スマホアプリ「ナラプラス」をご存じですか。 →この設問(問26)で「1. ダウンロードして、毎日(よく)見ている」、「2. ダウンロードして、時々(たまに)見ている」、「3. ダウンロードしているが、あまり見していない」、「4. 知っているが、ダウンロードしていない」を選択された方は問27へ「5. あることを知らなかった」を選択された方は問29へ	回答数	回答対象者	比率
① ダウンロードして、毎日(よく)見ている	13	229	5.7%
② ダウンロードして、時々(たまに)見ている	20		8.7%
③ ダウンロードしているが、あまり見していない	36		15.7%
④ 知っているが、ダウンロードしていない	49		21.4%
⑤ あることを知らなかった	111		48.5%
総計	229		100.0%



問27. 問26で「1. ダウンロードして、毎日(よく)見ている」、「2. ダウンロードして、時々(たまに)見ている」、「3. ダウンロードしているが、あまり見っていない」、「4. 知っているが、ダウンロードしていない」を選択された方にお聞きします。スマホアプリ「ナラプラス」を何でお知りになりましたか。 →問26で「1. ダウンロードして、毎日(よく)見ている」、「2. ダウンロードして、時々(たまに)見ている」を選択された方は問28へ「3. ダウンロードしているが、あまり見っていない」、「4. 知っているが、ダウンロードしていない」を選択された方は問29へ	回答数	回答対象者	比率
① 県広報誌「県民だより奈良」	50	118	42.4%
② 新聞	3		2.5%
③ テレビ	14		11.9%
④ ラジオ	2		1.7%
⑤ 奈良県公式ホームページ	13		11.0%
⑥ 県公式フェイスブックなどのソーシャルメディア	19		16.1%
⑦ その他(自由記載欄有り)	17		14.4%
総計	118		100.0%



問28. 問26で「1. ダウンロードして、毎日(よく)見ている」、「2. ダウンロードして、時々(たまに)見ている」を選択された方にお聞きします。スマホアプリ「ナラプラス」ではどのような情報を入手されましたか。	回答数	回答対象者	比率
① 主要・速報ニュース	24	33	72.7%
② おでかけ	21		63.6%
③ グルメ	17		51.5%
④ アート・カルチャー	9		27.3%
⑤ 暮らし・経済	6		18.2%
⑥ eブックジャーナル	3		9.1%
⑦ 防災	9		27.3%
⑧ 天気	4		12.1%
⑨ 女性・子育て	1		3.0%
⑩ 健康	5		15.2%
総計	99		-



問29. スマホアプリ「ナラプラス」について、ご意見をお聞かせください。ダウンロードしたことがない方については、その理由をお聞かせください。(任意回答)	回答数	回答対象者	比率
ご意見等	66	229	28.8%
総計	66		28.8%