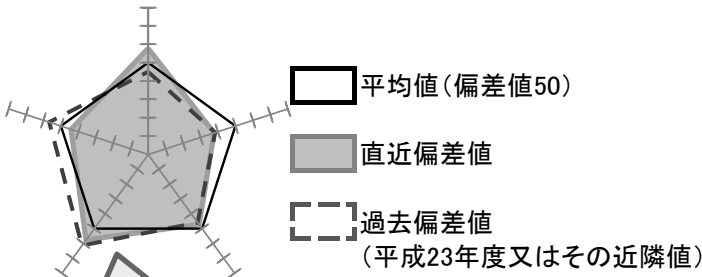


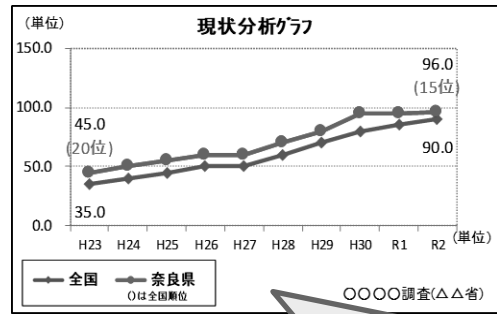
1. 評価書の見方

1. 現状分析

それぞれのテーマにつながる指標の現状とトレンドを示しています。



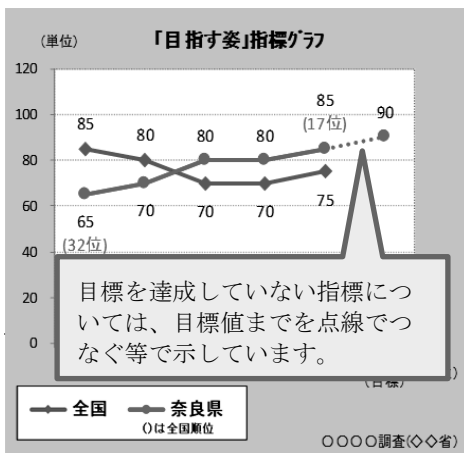
過去と直近の奈良県の全国順位・偏差値をレーダーチャートで示しています。



奈良県の数値・全国順位(括弧書きで記載)と、全国の数値の推移をグラフで示し、グラフ下のコメント欄で、指標の動きについて分析・解説しています。

2. 各テーマの「目指す姿」達成に向けた進捗状況

各テーマの「目指す姿」、チーフコーディネーター(担当者)、「目指す姿」達成に向けた進捗状況、「目指す姿」達成に向けた「主な取組」に関する指標の動き、「目指す姿」達成に向けた成果・取組を記載しています。



目標を達成していない指標については、目標値までを点線でつなぐ等で示しています。

〇〇〇 実績値が基準値より良くなっていれば「↑」、悪くなっていれば「↓」、変化がなければ「→」としています。

指標	基準値	実績値	目標値	進捗率(傾向)	
	65	85	90	80.0%	
	H28年度(2016)	20(単位)	R2年度(2020)	R6年度(2024)	4/8 年目
直近の指標の動き					
	80	→		85	
	H30年度	0(単位)			

直近3年(毎年更新の指標でない場合は直近3回)の指標の動きを記載しています。

進捗状況	指標の動き (基準値からの動向、直近の動き、進捗率等)	進捗状況とその要因 (進捗状況の背景・要因分析等)
	「目指す姿」達成に向けた進捗状況を、指標の動き(グラフ)とその要因(新型コロナウイルス感染症拡大の影響を含む。)を分析のうえ、記載しています。	

(注)進捗率の計算方法について

$$\text{進捗率} = (\text{実績値} - \text{基準値}) / (\text{目標値} - \text{基準値})$$

※数値が低い方が良くなる指標の場合

$$\text{進捗率} = (\text{基準値} - \text{実績値}) / (\text{基準値} - \text{目標値})$$

ただし、目標値が「全国〇〇位」等、進捗率で計算をすることが適切でないものについては、基準値から「〇位順位を上げました」等、進捗の傾向を記載しています。

「目指す姿」達成に向けた「主な取組」に関する指標の動き

「目指す姿」達成に向けた「主な取組」に関連する指標について、直近4点間の数値を記載し、比較しています。

「目指す姿」達成に向けた成果・取組

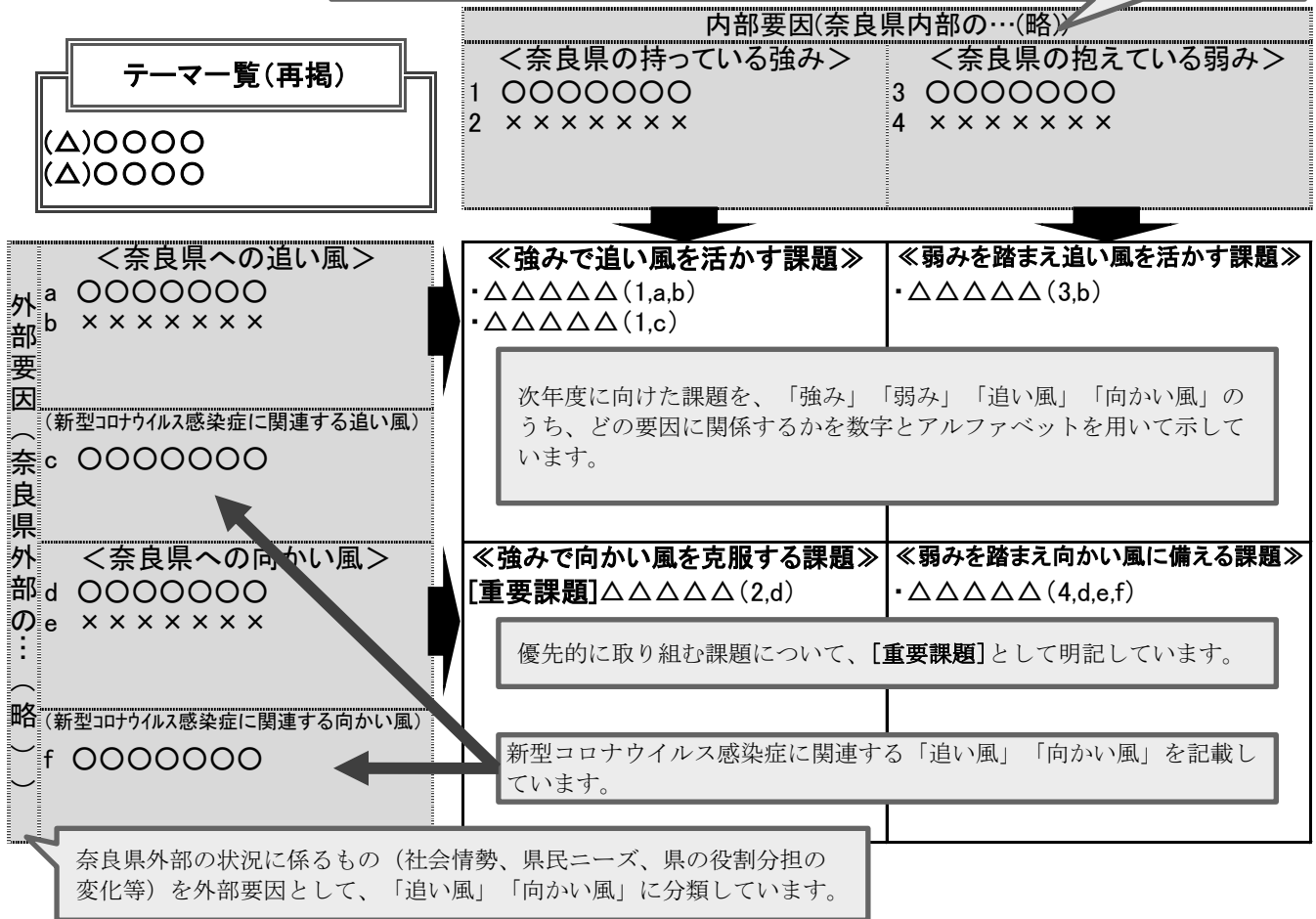
「進捗状況」欄等に記載できなかった、主な成果(数値で現せない成果等)や「主な取組」に関する指標の動きに資する取組等を記載しています。

「目指す姿」に施設整備や条例制定等、数値目標が設定されていないテーマや、関連する指標が少ないテーマ等については、グラフ等は用いず、「目指す姿」の進捗状況のみをまとめて記載しています。

3. 次年度に向けた課題の明確化

「現状分析」及び「各テーマの「目指す姿」達成に向けた進捗状況」から読み取れる状況を、「奈良県の持っている強み・弱み」「奈良県への追い風・向かい風」に分けて、課題を明確化しています。

奈良県内部の状況に係るもの(奈良県の全国順位、奈良県での先進的な取組、奈良県の抱えている問題点等)を内部要因として、「強み」「弱み」に分類しています。



4. 重要課題等に対するこれまでの評価、取組及びそれらを踏まえた今後の取組方針

「3. 次年度に向けた課題の明確化」の<<強みで追い風を活かす課題>><<弱みを踏まえ追い風を活かす課題>><<強みで向かい風を克服する課題>><<弱みを踏まえ向かい風に備える課題>>に分類された[重要課題](注)について、明確化された課題における、令和2年度の評価及び令和3年度のこれまでの取組等を踏まえた、今後の取組方針を記載しています。

(注)「課題の明確化」において、[重要課題]に分類される課題がない場合は、[重要課題]でないものについて、今後の取組方針等を記載します。