

## 新型コロナワクチン接種状況等について

9月23日時点の各市町村の新型コロナワクチンの接種状況等について、お知らせします。

			9月23日時点 今回公表分	9月21日時点 前回公表分	増減
全年代	1回目接種済者数	接種済数	906,162	898,003	8,159
		接種率	67.4%	66.8%	0.6
	2回目接種済者数	接種済数	749,004	740,264	8,740
		接種率	55.7%	55.0%	0.7
65歳未満	1回目接種済者数	接種済数	517,000	509,134	7,866
		接種率	55.9%	55.1%	0.8
	2回目接種済者数	接種済数	365,341	356,859	8,482
		接種率	39.5%	38.6%	0.9

※ 接種済者数は、VRS（ワクチン接種記録システム）の数値を採用。

※ 接種率は、全年代人口1,344,739人及び65歳未満人口924,592人(令和3年1月1日住基台帳年齢階級別人口)を母数として計算。

### [ 資 料 ]

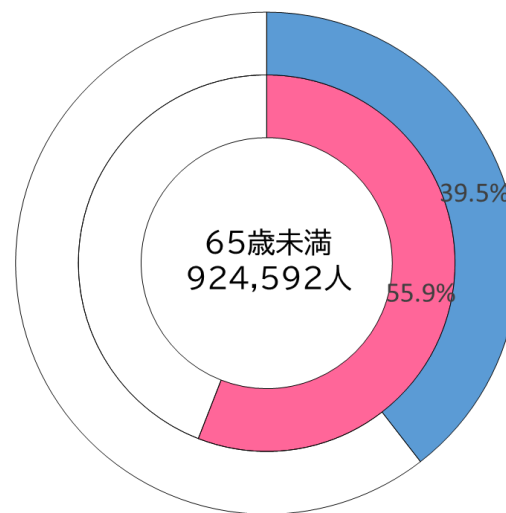
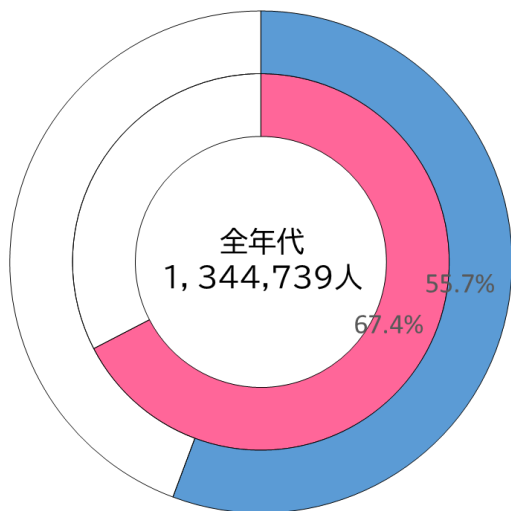
- ・ ワクチン接種状況 【県全体】
- ・ 市町村別全年代ワクチン接種済者数
- ・ 市町村別全年代ワクチン接種率（表）
- ・ 市町村別全年代ワクチン接種率（グラフ）

新型コロナワクチン接種推進室  
 担当：数家・馬庭  
 電話 0742-27-8309 内線 4674  
 0742-27-8175 内線 4671

# ワクチン接種状況（9月23日現在）【県全体】

全年代人口	1,344,739人
1回目接種済者数	906,162人
1回目接種率	67.4%
2回目接種済者数	749,004人
2回目接種率	55.7%

65歳未満人口	924,592人
1回目接種済者数	517,000人
1回目接種率	55.9%
2回目接種済者数	365,341人
2回目接種率	39.5%



1回目接種済者

2回目接種済者

※上記は、ワクチン接種記録システム（VRS）の数字を集計したものです。

# 市町村別全年代ワクチン接種済者数（9月23日現在）

	全年代人口 A	2回目 接種済者数			全年代人口 A	2回目 接種済者数			全年代人口 A	2回目 接種済者数	
		B	接種率 B/A C			B	接種率 B/A C			B	接種率 B/A C
葛城市	37,562	18,639	49.6%	田原本町	31,777	19,656	61.9%	明日香村	5,451	4,243	77.8%
大和高田市	63,781	31,856	49.9%	天理市	64,027	40,302	62.9%	十津川村	3,136	2,466	78.6%
橿原市	121,444	62,097	51.1%	安堵町	7,268	4,692	64.6%	黒滝村	663	522	78.7%
奈良市	354,721	181,571	51.2%	三宅町	6,775	4,375	64.6%	下市町	5,067	3,997	78.9%
広陵町	35,025	17,994	51.4%	河合町	17,427	11,262	64.6%	吉野町	6,639	5,256	79.2%
香芝市	79,197	41,017	51.8%	御所市	25,067	16,467	65.7%	川上村	1,310	1,070	81.7%
桜井市	56,340	29,659	52.6%	宇陀市	29,223	19,387	66.3%	曾爾村	1,374	1,132	82.4%
生駒市	118,916	63,310	53.2%	平群町	18,672	12,614	67.6%	下北山村	848	707	83.4%
三郷町	22,897	12,691	55.4%	五條市	29,364	20,647	70.3%	御杖村	1,543	1,288	83.5%
大和郡山市	85,308	47,707	55.9%	川西町	8,462	6,016	71.1%	山添村	3,345	2,796	83.6%
斑鳩町	28,250	16,083	56.9%	大淀町	17,123	12,440	72.7%	東吉野村	1,644	1,386	84.3%
王寺町	24,193	13,943	57.6%	高取町	6,572	5,014	76.3%	野迫川村	349	304	87.1%
上牧町	22,168	12,948	58.4%	天川村	1,333	1,018	76.4%	上北山村	478	432	90.4%
								計	1,344,739	749,004	55.7%

全年代人口：令和3年1月1日住民基本台帳年齢階級別人口

※接種率は、全人口を母数として計算しています。

※上記は、ワクチン接種記録システム（VRS）の数字を集計したものです。

# 市町村別全年代ワクチン接種率（9月23日現在）

## 【 市 】

## 【 町 】

## 【 村 】

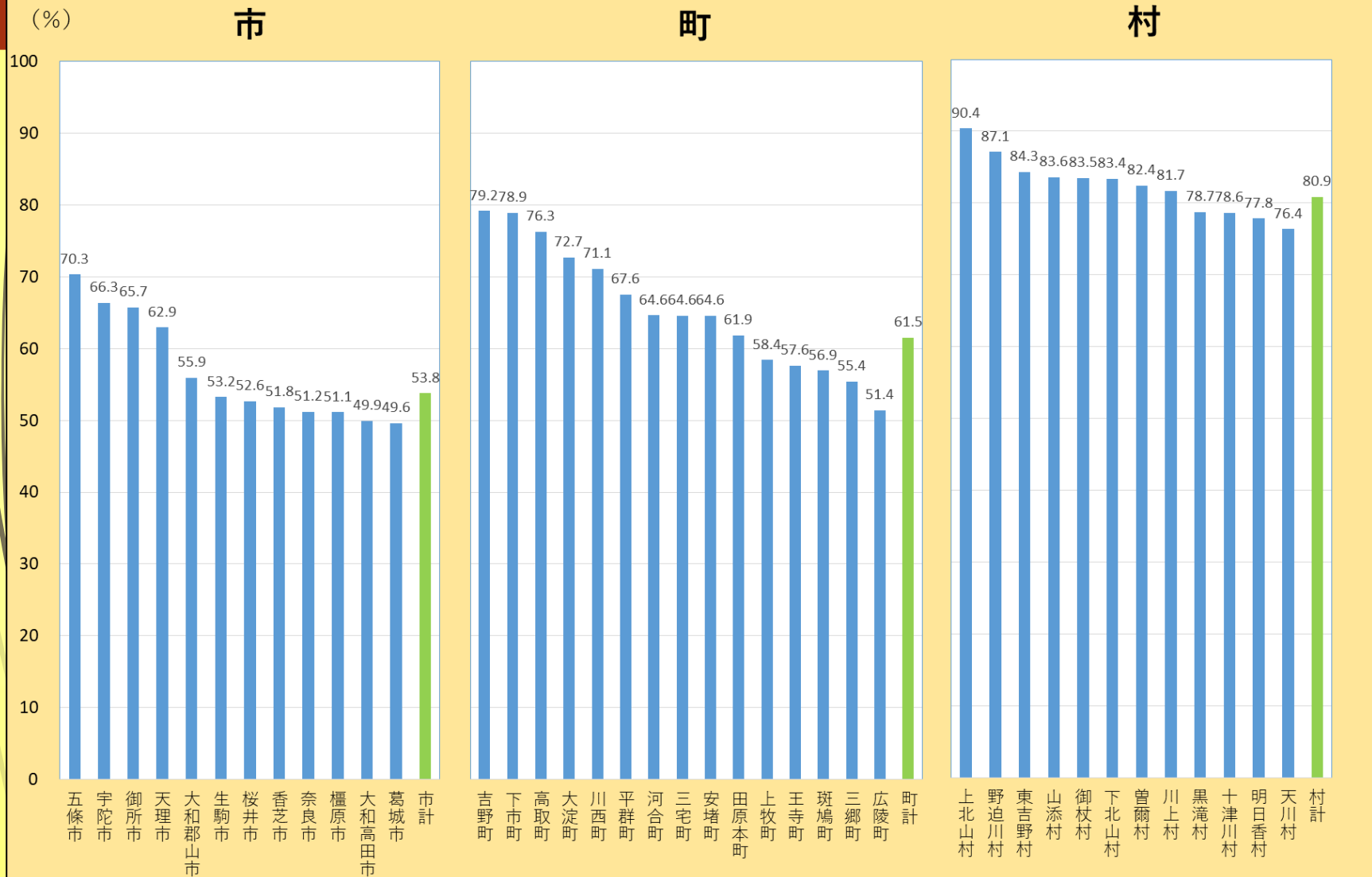
【接種率】		(%)
市町村名	2回目 接種率	
葛城市	49.6	
大和高田市	49.9	
橿原市	51.1	
奈良市	51.2	
香芝市	51.8	
桜井市	52.6	
生駒市	53.2	
大和郡山市	55.9	
天理市	62.9	
御所市	65.7	
宇陀市	66.3	
五條市	70.3	
市計	53.8	

【接種率】		(%)
市町村名	2回目 接種率	
広陵町	51.4	
三郷町	55.4	
斑鳩町	56.9	
王寺町	57.6	
上牧町	58.4	
田原本町	61.9	
安堵町	64.6	
三宅町	64.6	
河合町	64.6	
平群町	67.6	
川西町	71.1	
大淀町	72.7	
高取町	76.3	
下市町	78.9	
吉野町	79.2	
町計	61.5	

【接種率】		(%)
市町村名	2回目 接種率	
天川村	76.4	
明日香村	77.8	
十津川村	78.6	
黒滝村	78.7	
川上村	81.7	
曾爾村	82.4	
下北山村	83.4	
御杖村	83.5	
山添村	83.6	
東吉野村	84.3	
野迫川村	87.1	
上北山村	90.4	
村計	80.9	

※接種率は、全人口を母数として計算しています。

# 市町村別全年代ワクチン接種率（9月23日現在）



※接種率は、全人口を母数として計算しています。