

令和2年度奈良県内市町村地方公営企業の決算の概要

県内市町村が経営する地方公営企業（上水道、病院、下水道など）の令和2年度の決算の概要を取りまとめましたのでお知らせします。

※本資料の数値については、表示単位未満四捨五入の関係により、合計が一致しない場合があります。

★ 令和2年度決算のポイント ★

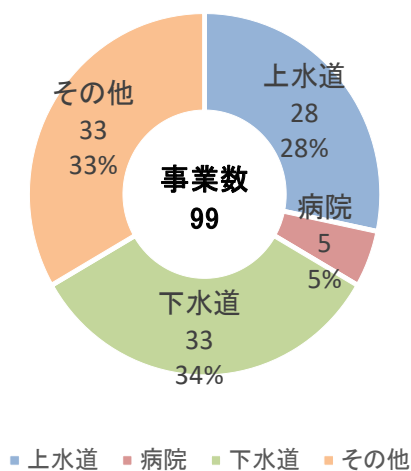
- ① 県内市町村の公営企業全体の総収支額は令和元年度に引き続き黒字であり、その黒字額は令和元年度決算時より増加している。
総収支額 R1：2,991百万円 → R2：4,578百万円（+1,588百万円）
- ② 事業数は前年度と比較して減少している。
事業数 R1：100 → R2：99（▲1、橿原市駐車場事業）
- ③ 企業債発行額は前年度と比べて増加したものの、企業債現在高は令和元年度に引き続き減少している。
企業債発行額 R1：12,283百万円 → R2：12,534百万円（+251百万円）
企業債現在高 R1：289,567百万円 → R2：277,208百万円（▲12,359百万円）

□事業数（資料1）

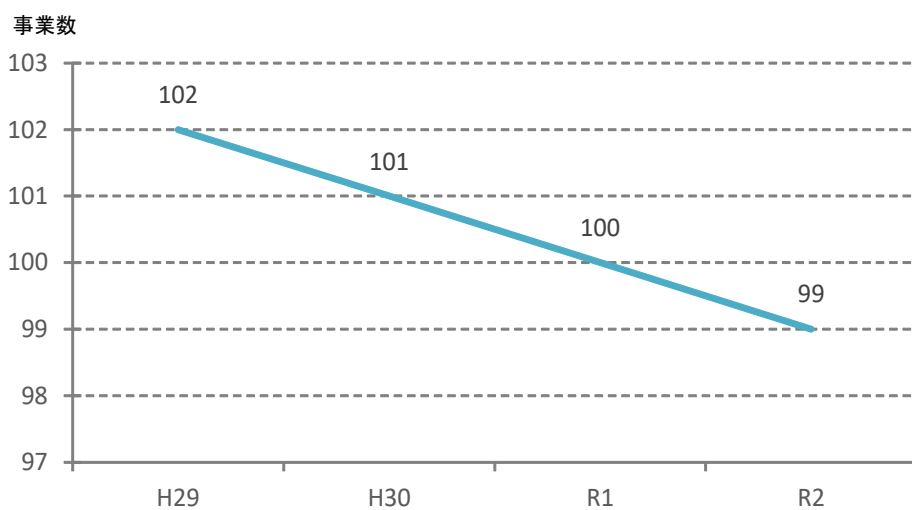
○事業数は、前年度から1事業減少の99事業

	事業数				
	H29	H30	R1	R2	増減
上水道	28	28	28	28	0
病院	5	5	5	5	0
下水道	31	32	33	33	0
その他	38	36	34	33	▲ 1
計	102	101	100	99	▲ 1

【事業数の事業別内訳】



【事業数の推移】



□決算規模（資料2）

○決算規模は、前年度比0.5%増の1,046億31百万円

・事業別では、上水道、病院、下水道が全体の96.2%を占める。

(単位:百万円、%)

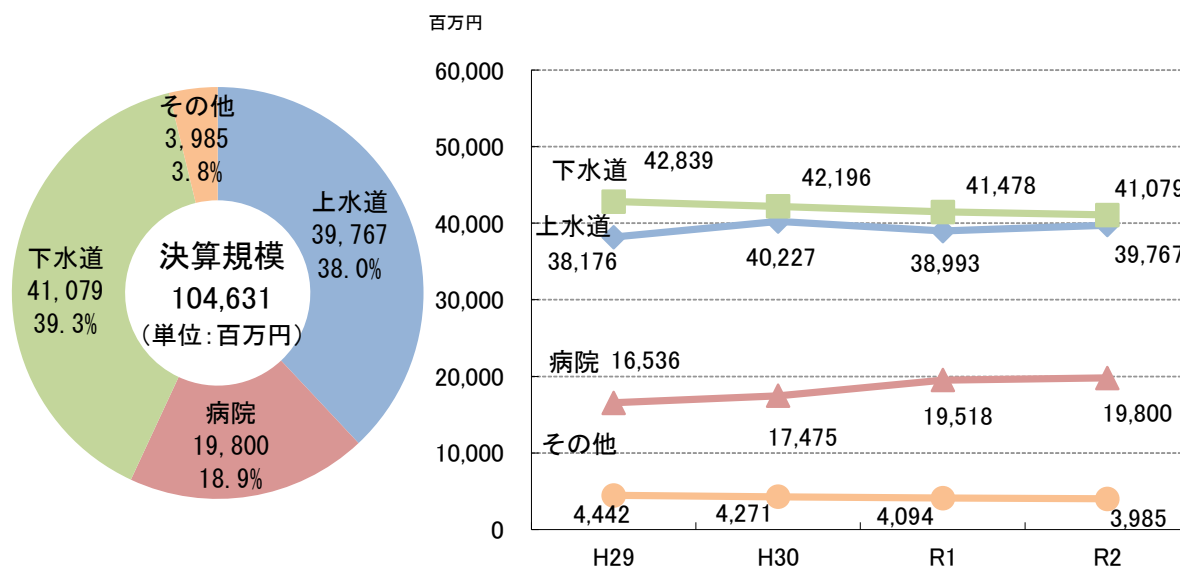
	H29	H30	R1	R2	R2-R1	増減率
上水道	38,176	40,227	38,993	39,767	774	2.0
病院	16,536	17,475	19,518	19,800	281	1.4
下水道	42,839	42,196	41,478	41,079	▲ 399	▲ 1.0
その他	4,442	4,271	4,094	3,985	▲ 109	▲ 2.7
合計	101,993	104,169	104,083	104,631	547	0.5

(注)1 決算規模の算出方法は次のとおり

法適用企業:総費用(税込み)－減価償却費＋資本的支出

法非適用企業:総費用＋資本的支出＋積立金＋繰上充用金

【決算規模の事業別内訳および推移】



□総収支額（資料3）

○総収支額は前年度より15億88百万円増加し、45億78百万円の黒字

- ・事業別では、上水道、簡易水道、病院、下水道、観光、宅地造成、介護サービス事業は黒字となり、駐車場事業は赤字となった。

（単位：百万円、％）

	H29	H30	R1	R2	R2-R1	増減率
上水道	3,115	3,044	2,282	1,548	▲735	▲32.2
病院	▲292	▲399	▲413	463	876	212.1
下水道	1,055	998	1,450	2,881	1,431	98.7
その他	▲283	▲302	▲328	▲313	15	4.6
合計	3,596	3,341	2,991	4,578	1,588	53.1

（注）収支額は、法適用企業にあつては純損益、法非適用企業にあつては実質収支であり、他会計繰入金等を含む。

（単位：事業数、百万円）

		R1			R2			R2-R1		
		黒字	赤字	計	黒字	赤字	計	黒字	赤字	計
上水道	事業数	23	5	28	19	9	28	▲4	4	0
	収支額	2,777	▲494	2,282	2,315	▲768	1,548	▲461	▲273	▲735
病院	事業数	2	3	5	4	1	5	2	▲2	0
	収支額	182	▲595	▲413	800	▲337	463	618	258	876
下水道	事業数	30	3	33	32	1	33	2	▲2	0
	収支額	1,588	▲139	1,450	2,886	▲5	2,881	1,298	134	1,431
その他	事業数	30	4	34	30	3	33	0	▲1	▲1
	収支額	149	▲477	▲328	161	▲474	▲313	12	3	15
合計	事業数	85	15	100	85	14	99	0	▲1	▲1
	収支額	4,696	▲1,705	2,991	6,162	▲1,584	4,578	1,466	122	1,588

□建設改良費（資料４）

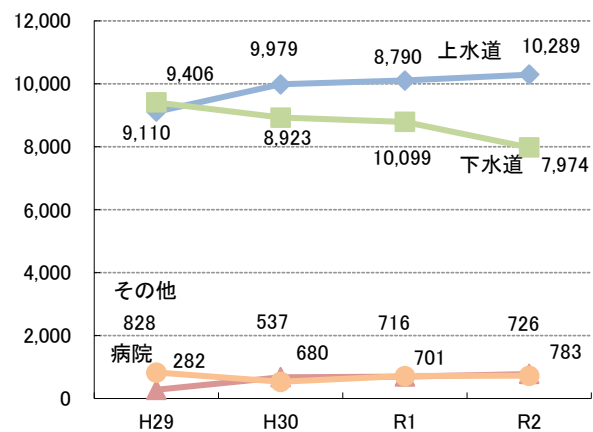
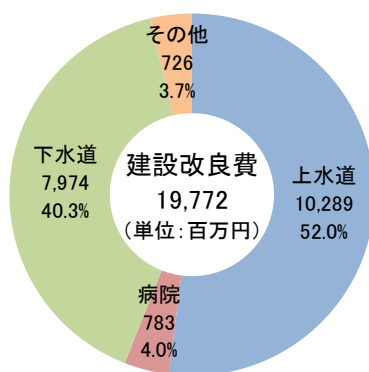
○建設改良費は前年度より2.6%減の197億72百万円

- ・上水道をはじめ多くの事業で増加したものの、下水道事業の減少がそれらを上回ったため、全体として建設改良費が減少した。
- ・事業別では、上水道、病院、下水道が全体の96.3%を占める。

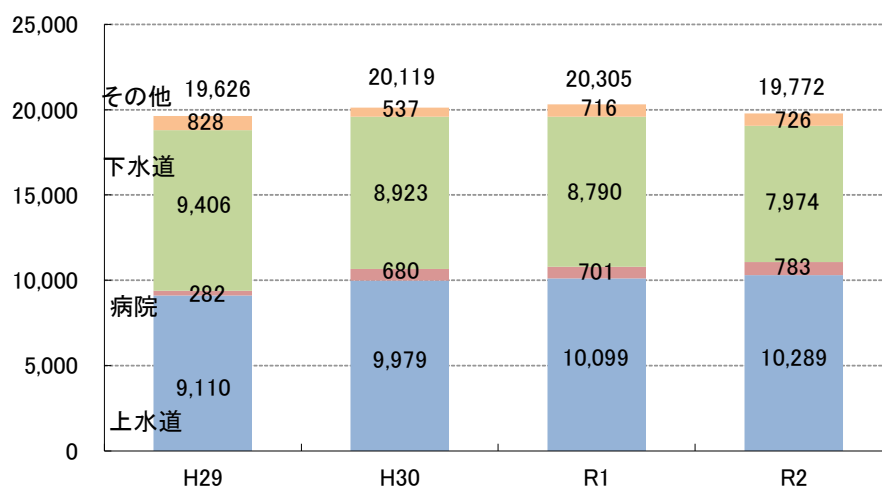
（単位:百万円、%）

	H29	H30	R1	R2	R2-R1	増減率
上水道	9,110	9,979	10,099	10,289	190	1.9
病院	282	680	701	783	82	11.8
下水道	9,406	8,923	8,790	7,974	▲ 816	▲ 9.3
その他	828	537	716	726	10	1.4
合計	19,626	20,119	20,305	19,772	▲ 533	▲ 2.6

【建設改良費の事業別内訳および推移】



【建設改良費の推移】



□企業債

(1)企業債発行額(資料5)

○企業債発行額は前年度より2.0%増の125億34百万円

主に上水道事業の建設改良費の増等により、全体として企業債発行額は増加した。

(単位:百万円、%)

	H29	H30	R1	R2	R2-R1	増減率
上水道	2,141	1,842	1,904	2,674	770	40.4
病院	155	449	552	622	70	12.7
下水道	10,680	10,056	9,383	8,808	▲ 576	▲ 6.1
その他	491	285	443	430	▲ 13	▲ 2.8
合計	13,467	12,632	12,283	12,534	251	2.0

(2)企業債現在高(資料6)

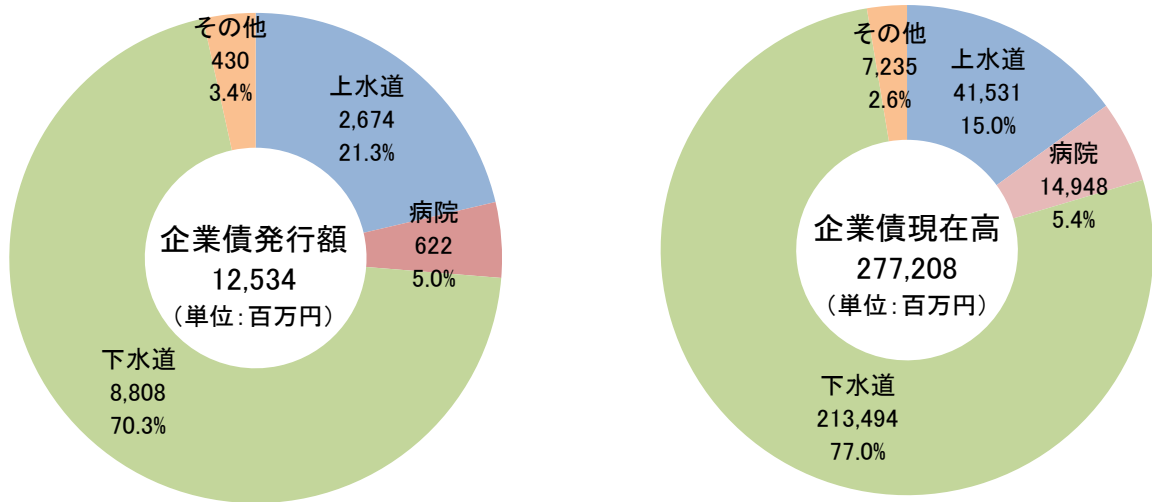
○企業債現在高は前年度より4.3%減の2,772億08百万円

・企業債残高は引き続き減少傾向となっている。

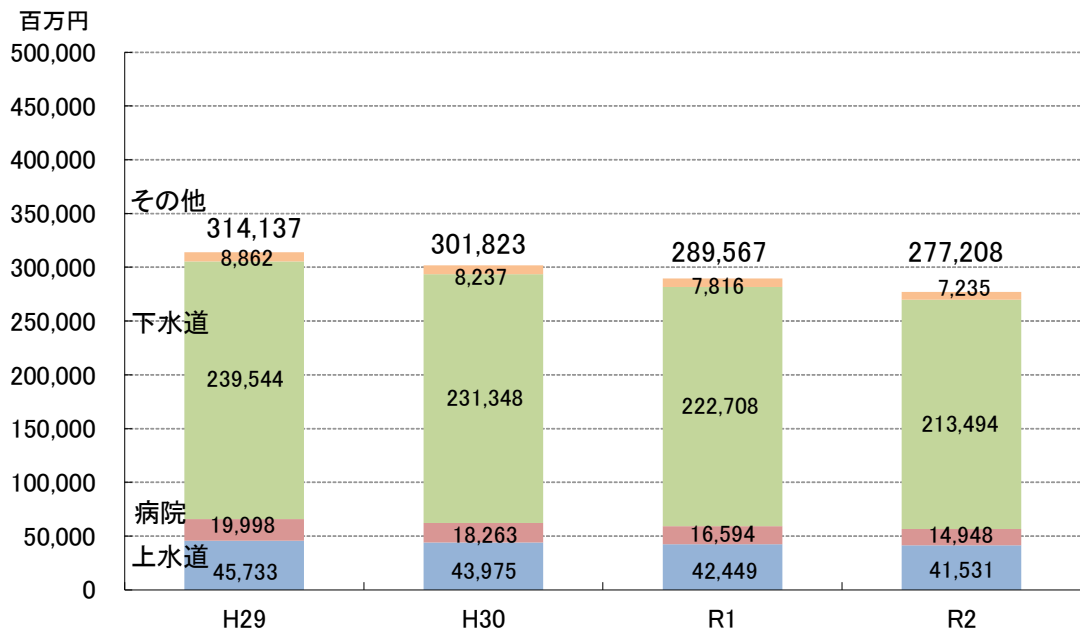
(単位:百万円、%)

	H29	H30	R1	R2	R2-R1	増減率
上水道	45,733	43,975	42,449	41,531	▲ 918	▲ 2.2
病院	19,998	18,263	16,594	14,948	▲ 1,646	▲ 9.9
下水道	239,544	231,348	222,708	213,494	▲ 9,214	▲ 4.1
その他	8,862	8,237	7,816	7,235	▲ 581	▲ 7.4
合計	314,137	301,823	289,567	277,208	▲ 12,359	▲ 4.3

【企業債発行額および現在高の事業別内訳】



【企業債現在高の推移】



□他会計繰入金（資料7）

○他会計からの繰入金は前年度より5.3%減の179億61百万円

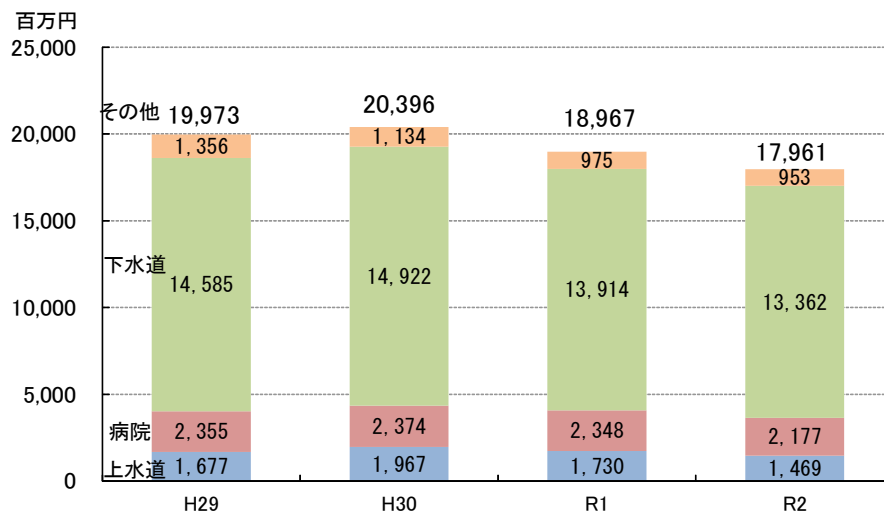
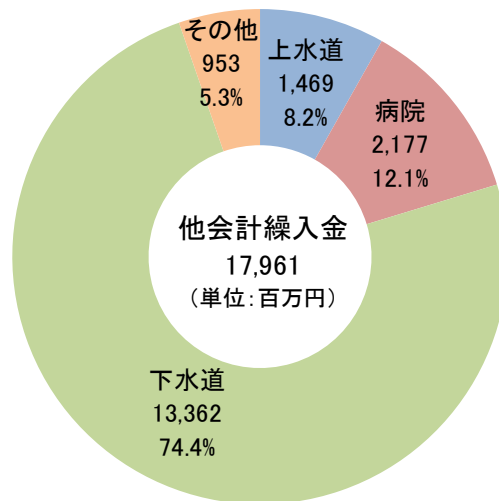
・事業別では、下水道事業が全体の74.4%を占める。

（単位：百万円、%）

	基準内繰入金			基準外繰入金			合計			
	R1	R2	R2-R1	R1	R2	R2-R1	R1	R2	R2-R1	増減率
上水道	1,406	1,143	▲263	324	327	3	1,730	1,469	▲261	▲15.1
病院	2,071	1,919	▲152	277	258	▲19	2,348	2,177	▲172	▲7.3
下水道	8,484	7,840	▲644	5,430	5,523	93	13,914	13,362	▲552	▲4.0
その他	334	348	14	641	605	▲36	975	953	▲22	▲2.3
合計	12,295	11,249	▲1,046	6,672	6,712	40	18,967	17,961	▲1,006	▲5.3

（注）1. 「基準内繰入金」とは、一般会計と公営企業会計との間の経費の負担区分の原則に基づき、一般会計から公営企業会計に対して繰り出すべき経費として総務省が示す繰出基準に基づく一般会計からの繰入金。
2. 「基準外繰入金」とは、総務省が示す繰出基準に基づかない一般会計からの繰入金。

【他会計繰入金の事業別内訳および推移】



□料金収入（資料 8）

○料金収入は前年度より1.9%減の547億55百万円

- ・事業別では、下水道、宅地造成、介護サービス事業は増加し、上水道、簡易水道、病院、観光、駐車場整備事業は減少した。
- ・総収益に占める料金収入の割合は、下水道事業が最も低く44.4%となっている。

（単位:百万円、%）

	R1	R2	R2-R1	増減率
上水道	27,876 (81.5%)	26,160 (78.5%)	▲ 1,716	▲ 6.2
病院	12,399 (79.6%)	11,816 (63.9%)	▲ 583	▲ 4.7
下水道	13,943 (45.5%)	14,960 (44.4%)	1,017	7.3
その他	1,580 (78.1%)	1,820 (78.5%)	240	15.2
合計	55,797 (67.7%)	54,755 (62.3%)	▲ 1,042	▲ 1.9

（注）（ ）内の数値は、総収益に占める料金収入比率。

県内市町村の地方公営企業の事業数の推移

事業数

(単位:事業)

		H26	H27	H28	H29	H30	R1	R2	R2-R1
法適用事業	上水道	28	28	28	28	28	28	28	0
	簡易水道	1	1	1	0	0	0	0	0
	病院	7	7	5	5	5	5	5	0
	下水道	4	4	5	8	13	16	20	4
	観光	1	1	1	1	1	1	1	0
	宅地造成	0	0	0	0	0	0	0	0
	介護サービス	1	1	1	1	1	1	1	0
	計	42	42	41	43	48	51	55	4
法非適用事業	簡易水道	16	16	16	11	11	11	11	0
	下水道	27	27	26	23	19	17	13	▲4
	観光	6	6	6	5	5	4	4	0
	駐車場	7	7	7	7	6	5	4	▲1
	宅地造成	2	2	2	2	2	2	2	0
	介護サービス	12	11	11	11	10	10	10	0
	計	70	69	68	59	53	49	44	▲5
合計	112	111	109	102	101	100	99	▲1	

■令和2年度 県内地方公営企業の事業別決算規模一覧表

(単位:千円)

事業	上水道	簡易水道	病院	下水道		観光		宅地造成	介護サービス		駐車場	合計
	28事業	11事業	5事業	法適用 20事業	法非適用 13事業	法適用 1事業	法非適用 4事業	2事業	法適用 1事業	法非適用 10事業	4事業	99事業
奈良市	9,583,730	-	1,810,021	8,242,696	-	-	-	706,358	-	-	14,102	20,356,907
大和高田市	1,891,755	-	8,697,197	2,693,332	-	-	-	-	-	-	352,889	13,635,173
大和郡山市	2,404,104	-	-	3,348,708	-	-	-	-	-	-	-	5,752,812
天理市	2,570,632	-	-	2,689,375	-	-	-	15,801	-	-	-	5,275,808
橿原市	3,048,621	-	-	3,613,445	-	-	-	-	-	-	-	6,662,066
桜井市	1,407,161	-	-	1,677,144	-	-	-	-	-	-	134,279	3,218,584
五條市	1,710,565	-	-	1,000,237	10,131	-	-	-	-	-	-	2,720,933
御所市	1,084,359	-	-	774,943	-	-	84,138	-	-	-	-	1,943,440
生駒市	2,825,290	-	1,787,461	2,475,311	-	-	-	-	-	73,744	-	7,161,806
香芝市	1,824,427	-	-	2,655,407	-	-	-	-	-	-	-	4,479,834
葛城市	772,763	-	-	1,424,101	-	-	-	-	-	-	-	2,196,864
宇陀市	1,136,174	-	3,826,591	863,681	-	24,668	-	-	550,894	-	-	6,402,008
山添村	-	513,846	-	-	52,248	-	-	-	-	-	-	566,094
平群町	495,894	-	-	373,453	32,875	-	-	-	-	-	-	902,222
三郷町	978,265	-	-	771,659	-	-	-	-	-	-	-	1,749,924
斑鳩町	769,238	-	-	1,347,411	-	-	-	-	-	-	-	2,116,649
安堵町	165,903	-	-	-	284,338	-	-	-	-	-	-	450,241
川西町	246,797	-	-	212,235	-	-	-	-	-	7,323	-	466,355
三宅町	249,384	-	-	-	318,820	-	-	-	-	0	-	568,204
田原本町	925,698	-	-	1,367,095	-	-	-	-	-	-	-	2,292,793
曾爾村	-	134,627	-	-	-	-	-	-	-	2,301	-	136,928
御杖村	-	124,783	-	-	-	-	-	-	-	1,595	-	126,378
高取町	225,592	-	-	-	197,642	-	-	-	-	-	-	423,234
明日香村	243,196	-	-	240,116	-	-	-	-	-	-	-	483,312
上牧町	480,968	-	-	-	591,900	-	-	-	-	-	-	1,072,868
王寺町	899,796	-	-	-	822,934	-	-	-	-	-	46,184	1,768,914
広陵町	1,582,596	-	-	1,037,810	-	-	-	-	-	-	-	2,620,406
河合町	1,067,157	-	-	-	692,582	-	-	-	-	-	-	1,759,739
吉野町	402,376	-	-	-	268,666	-	-	-	-	-	-	671,042
大淀町	477,044	-	-	701,308	-	-	-	-	-	-	-	1,178,352
下市町	297,579	-	-	-	160,110	-	-	-	-	-	-	457,689
黒滝村	-	96,524	-	-	46,024	-	-	-	-	-	-	142,548
天川村	-	68,480	-	-	91,112	-	-	-	-	-	-	159,592
野迫川村	-	81,010	-	-	-	-	1,000	-	-	-	-	82,010
十津川村	-	252,363	-	-	-	-	46,012	-	-	-	-	298,375
下北山村	-	52,188	-	-	-	-	-	-	-	0	-	52,188
上北山村	-	22,638	-	-	-	-	-	-	-	-	-	22,638
川上村	-	133,253	-	-	-	-	0	-	-	-	-	133,253
東吉野村	-	127,080	-	-	-	-	-	-	-	-	-	127,080
国保中央	-	-	3,678,559	-	-	-	-	-	-	-	-	3,678,559
王寺休日応急	-	-	-	-	-	-	-	-	-	71,099	-	71,099
吉野広域	-	-	-	-	-	-	-	-	-	31,880	-	31,880
三室園組合(三室園)	-	-	-	-	-	-	-	-	-	211,856	-	211,856
三室園組合(あくなみ苑)	-	-	-	-	-	-	-	-	-	1,875	-	1,875
合計	39,767,064	1,606,792	19,799,829	37,509,467	3,569,382	24,668	131,150	722,159	550,894	401,673	547,454	104,630,532

* 三室園組合の介護サービス事業は特別会計別に記載

■令和2年度 県内地方公営企業の事業別総収支額一覧表

(単位:千円)

事業	上水道 28事業	簡易水道 11事業	病院 5事業	下水道		観光		宅地造成 2事業	介護サービス		駐車場 4事業	合計 99事業
				法適用 20事業	法非適用 13事業	法適用 1事業	法非適用 4事業		法適用 1事業	法非適用 10事業		
奈良市	663,626	-	△ 337,342	817,916	-	-	-	0	-	-	0	1,144,200
大和高田市	219,598	-	305,852	93,668	-	-	-	-	-	-	△ 341,417	277,701
大和郡山市	151,008	-	-	182,730	-	-	-	-	-	-	-	333,738
天理市	293,107	-	-	455,198	-	-	-	5,043	-	-	-	753,348
橿原市	256,893	-	-	376,023	-	-	-	-	-	-	-	632,916
桜井市	△ 34,135	-	-	3,157	-	-	-	-	-	-	△ 122,302	△ 153,280
五條市	7,614	-	-	△ 4,905	0	-	-	-	-	-	-	2,709
御所市	73,463	-	-	116,322	-	-	0	-	-	-	-	189,785
生駒市	139,530	-	142,783	389,071	-	-	-	-	-	0	-	671,384
香芝市	91,264	-	-	94,347	-	-	-	-	-	-	-	185,611
葛城市	105,243	-	-	64,421	-	-	-	-	-	-	-	169,664
宇陀市	5,990	-	52,819	13,137	-	122,957	-	-	△ 10,203	-	-	184,700
山添村	-	0	-	-	0	-	-	-	-	-	-	0
平群町	△ 3,737	-	-	93,254	0	-	-	-	-	-	-	89,517
三郷町	△ 71,871	-	-	54,668	-	-	-	-	-	-	-	△ 17,203
斑鳩町	64,933	-	-	1,744	-	-	-	-	-	-	-	66,677
安堵町	12,555	-	-	-	0	-	-	-	-	-	-	12,555
川西町	22,803	-	-	5,085	-	-	-	-	-	1,289	-	29,177
三宅町	△ 30,088	-	-	-	0	-	-	-	-	0	-	△ 30,088
田原本町	34,302	-	-	14,121	-	-	-	-	-	-	-	48,423
曾爾村	-	5,002	-	-	-	-	-	-	-	0	-	5,002
御杖村	-	140	-	-	-	-	-	-	-	0	-	140
高取町	15,217	-	-	-	0	-	-	-	-	-	-	15,217
明日香村	△ 16,369	-	-	20,991	-	-	-	-	-	-	-	4,622
上牧町	62,191	-	-	-	17,937	-	-	-	-	-	-	80,128
王寺町	△ 163,927	-	-	-	958	-	-	-	-	-	0	△ 162,969
広陵町	△ 84,125	-	-	59,907	-	-	-	-	-	-	-	△ 24,218
河合町	△ 288,085	-	-	-	0	-	-	-	-	-	-	△ 288,085
吉野町	△ 75,180	-	-	-	3,655	-	-	-	-	-	-	△ 71,525
大淀町	40,494	-	-	4,290	-	-	-	-	-	-	-	44,784
下市町	55,376	-	-	-	0	-	-	-	-	-	-	55,376
黒滝村	-	312	-	-	301	-	-	-	-	-	-	613
天川村	-	1,322	-	-	3,050	-	-	-	-	-	-	4,372
野迫川村	-	137	-	-	-	-	0	-	-	-	-	137
十津川村	-	0	-	-	-	-	6,706	-	-	-	-	6,706
下北山村	-	986	-	-	-	-	-	-	-	0	-	986
上北山村	-	5,681	-	-	-	-	-	-	-	-	-	5,681
川上村	-	1,607	-	-	-	-	0	-	-	-	-	1,607
東吉野村	-	0	-	-	-	-	-	-	-	-	-	0
国保中央	-	-	298,632	-	-	-	-	-	-	-	-	298,632
王寺休日応急	-	-	-	-	-	-	-	-	-	9,432	-	9,432
吉野広域	-	-	-	-	-	-	-	-	-	0	-	0
三室園組合(三室園)	-	-	-	-	-	-	-	-	-	9	-	9
三室園組合(あくなみ苑)	-	-	-	-	-	-	-	-	-	4	-	4
合計	1,547,690	15,187	462,744	2,855,145	25,901	122,957	6,706	5,043	△ 10,203	10,734	△ 463,719	4,578,185

* 三室園組合の介護サービス事業は特別会計別に記載

■令和2年度 県内地方公営企業の事業別建設改良費一覧表

(単位:千円)

事業	上水道 28事業	簡易水道 11事業	病院 5事業	下水道		観光		宅地造成 2事業	介護サービス		駐車場 4事業	合計 99事業
				法適用 20事業	法非適用 13事業	法適用 1事業	法非適用 4事業		法適用 1事業	法非適用 10事業		
奈良市	2,348,658	-	1,481	545,632	-	-	-	11,700	-	-	0	2,907,471
大和高田市	426,668	-	286,199	1,144,288	-	-	-	-	-	-	0	1,857,155
大和郡山市	859,465	-	-	830,730	-	-	-	-	-	-	-	1,690,195
天理市	878,810	-	-	164,174	-	-	-	6,902	-	-	-	1,049,886
橿原市	558,167	-	-	906,786	-	-	-	-	-	-	-	1,464,953
桜井市	311,012	-	-	241,876	-	-	-	-	-	-	0	552,888
五條市	896,228	-	-	86,943	0	-	-	-	-	-	-	983,171
御所市	281,832	-	-	321,121	-	-	0	-	-	-	-	602,953
生駒市	747,739	-	24,979	462,283	-	-	-	-	-	0	-	1,235,001
香芝市	368,920	-	-	1,327,320	-	-	-	-	-	-	-	1,696,240
葛城市	310,032	-	-	71,680	-	-	-	-	-	-	-	381,712
宇陀市	255,049	-	169,634	136,861	-	16,930	-	-	4,574	-	-	583,048
山添村	-	354,952	-	-	0	-	-	-	-	-	-	354,952
平群町	38,683	-	-	42,712	0	-	-	-	-	-	-	81,395
三郷町	424,612	-	-	249,342	-	-	-	-	-	-	-	673,954
斑鳩町	159,950	-	-	645,092	-	-	-	-	-	-	-	805,042
安堵町	38,424	-	-	-	71,118	-	-	-	-	-	-	109,542
川西町	36,123	-	-	17,992	-	-	-	-	-	0	-	54,115
三宅町	64,255	-	-	-	9,294	-	-	-	-	0	-	73,549
田原本町	134,102	-	-	115,429	-	-	-	-	-	-	-	249,531
曾爾村	-	50,153	-	-	-	-	-	-	-	0	-	50,153
御杖村	-	56,045	-	-	-	-	-	-	-	0	-	56,045
高取町	39,069	-	-	-	70,962	-	-	-	-	-	-	110,031
明日香村	59,889	-	-	15,573	-	-	-	-	-	-	-	75,462
上牧町	62,726	-	-	-	79,197	-	-	-	-	-	-	141,923
王寺町	215,721	-	-	-	33,721	-	-	-	-	-	0	249,442
広陵町	274,034	-	-	111,907	-	-	-	-	-	-	-	385,941
河合町	223,893	-	-	-	114,335	-	-	-	-	-	-	338,228
吉野町	86,365	-	-	-	30,247	-	-	-	-	-	-	116,612
大淀町	185,552	-	-	89,617	-	-	-	-	-	-	-	275,169
下市町	2,860	-	-	-	30,494	-	-	-	-	-	-	33,354
黒滝村	-	59,463	-	-	2,480	-	-	-	-	-	-	61,943
天川村	-	3,264	-	-	4,400	-	-	-	-	-	-	7,664
野迫川村	-	58,336	-	-	-	-	0	-	-	-	-	58,336
十津川村	-	17,764	-	-	-	-	19,629	-	-	-	-	37,393
下北山村	-	1,379	-	-	-	-	-	-	-	0	-	1,379
上北山村	-	0	-	-	-	-	-	-	-	-	-	0
川上村	-	42,263	-	-	-	-	0	-	-	-	-	42,263
東吉野村	-	14,307	-	-	-	-	-	-	-	-	-	14,307
国保中央	-	-	301,081	-	-	-	-	-	-	-	-	301,081
王寺休日応急	-	-	-	-	-	-	-	-	-	0	-	0
吉野広域	-	-	-	-	-	-	-	-	-	8,282	-	8,282
三室園組合(三室園)	-	-	-	-	-	-	-	-	-	0	-	0
三室園組合(あくなみ苑)	-	-	-	-	-	-	-	-	-	0	-	0
合計	10,288,838	657,926	783,374	7,527,358	446,248	16,930	19,629	18,602	4,574	8,282	0	19,771,761

*三室園組合の介護サービス事業は特別会計別に記載

■令和2年度 県内地方公営企業の事業別企業債発行額一覧表

(単位:千円)

事業	上水道 28事業	簡易水道 11事業	病院 5事業	下水道		観光		宅地造成 2事業	介護サービス		駐車場 4事業	合計 99事業
				法適用 20事業	法非適用 13事業	法適用 1事業	法非適用 4事業		法適用 1事業	法非適用 10事業		
奈良市	1,056,100	-	0	1,575,000	-	-	-	11,700	-	-	0	2,642,800
大和高田市	110,000	-	244,700	1,156,500	-	-	-	-	-	-	0	1,511,200
大和郡山市	0	-	-	727,400	-	-	-	-	-	-	-	727,400
天理市	400,000	-	-	66,700	-	-	-	0	-	-	-	466,700
橿原市	0	-	-	587,900	-	-	-	-	-	-	-	587,900
桜井市	51,700	-	-	592,960	-	-	-	-	-	-	0	644,660
五條市	351,200	-	-	106,100	0	-	-	-	-	-	-	457,300
御所市	81,300	-	-	228,600	-	-	0	-	-	-	-	309,900
生駒市	0	-	21,700	309,700	-	-	-	-	-	0	-	331,400
香芝市	0	-	-	857,600	-	-	-	-	-	-	-	857,600
葛城市	0	-	-	341,500	-	-	-	-	-	-	-	341,500
宇陀市	70,100	-	118,000	188,800	-	0	-	-	0	-	-	376,900
山添村	-	226,100	-	-	0	-	-	-	-	-	-	226,100
平群町	8,700	-	-	61,900	0	-	-	-	-	-	-	70,600
三郷町	211,000	-	-	125,400	-	-	-	-	-	-	-	336,400
斑鳩町	20,000	-	-	368,600	-	-	-	-	-	-	-	388,600
安堵町	0	-	-	-	70,000	-	-	-	-	-	-	70,000
川西町	0	-	-	6,800	-	-	-	-	-	0	-	6,800
三宅町	0	-	-	-	50,400	-	-	-	-	0	-	50,400
田原本町	42,200	-	-	377,700	-	-	-	-	-	-	-	419,900
曾爾村	-	31,000	-	-	-	-	-	-	-	0	-	31,000
御杖村	-	39,600	-	-	-	-	-	-	-	0	-	39,600
高取町	0	-	-	-	50,000	-	-	-	-	-	-	50,000
明日香村	0	-	-	8,100	-	-	-	-	-	-	-	8,100
上牧町	0	-	-	-	115,200	-	-	-	-	-	-	115,200
王寺町	0	-	-	-	184,000	-	-	-	-	-	0	184,000
広陵町	0	-	-	217,800	-	-	-	-	-	-	-	217,800
河合町	184,000	-	-	-	160,700	-	-	-	-	-	-	344,700
吉野町	26,200	-	-	-	63,100	-	-	-	-	-	-	89,300
大淀町	61,000	-	-	195,400	-	-	-	-	-	-	-	256,400
下市町	0	-	-	-	1,400	-	-	-	-	-	-	1,400
黒滝村	-	36,000	-	-	1,700	-	-	-	-	-	-	37,700
天川村	-	800	-	-	10,800	-	-	-	-	-	-	11,600
野迫川村	-	41,100	-	-	-	-	0	-	-	-	-	41,100
十津川村	-	1,600	-	-	-	-	0	-	-	-	-	1,600
下北山村	-	1,100	-	-	-	-	-	-	-	0	-	1,100
上北山村	-	900	-	-	-	-	-	-	-	-	-	900
川上村	-	32,400	-	-	-	-	0	-	-	-	-	32,400
東吉野村	-	8,000	-	-	-	-	-	-	-	-	-	8,000
国保中央	-	-	237,900	-	-	-	-	-	-	-	-	237,900
王寺休日応急	-	-	-	-	-	-	-	-	-	0	-	0
吉野広域	-	-	-	-	-	-	-	-	-	0	-	0
三室園組合(三室園)	-	-	-	-	-	-	-	-	-	0	-	0
三室園組合(あくなみ苑)	-	-	-	-	-	-	-	-	-	0	-	0
合計	2,673,500	418,600	622,300	8,100,460	707,300	0	0	11,700	0	0	0	12,533,860

* 三室園組合の介護サービス事業は特別会計別に記載

令和2年度 県内地方公営企業の事業別企業債残高一覧表

(単位:千円)

事業	上水道 28事業	簡易水道 11事業	病院 5事業	下水道		観光		宅地造成 2事業	介護サービス		駐車場 4事業	合計 99事業
				法適用 20事業	法非適用 13事業	法適用 1事業	法非適用 4事業		法適用 1事業	法非適用 10事業		
奈良市	14,227,009	-	3,980,060	37,768,575	-	-	-	309,620	-	-	1,147	56,286,411
大和高田市	2,041,094	-	3,223,371	15,353,462	-	-	-	-	-	-	0	20,617,927
大和郡山市	21,361	-	-	15,575,436	-	-	-	-	-	-	-	15,596,797
天理市	1,867,700	-	-	12,482,161	-	-	-	0	-	-	-	14,349,861
橿原市	1,524,990	-	-	19,004,392	-	-	-	-	-	-	-	20,529,382
桜井市	1,440,940	-	-	10,247,664	-	-	-	-	-	-	0	11,688,604
五條市	3,260,015	-	-	4,671,439	9,713	-	-	-	-	-	-	7,941,167
御所市	2,069,656	-	-	4,312,447	-	-	0	-	-	-	-	6,382,103
生駒市	0	-	3,616,662	8,944,402	-	-	-	-	-	671,140	-	13,232,204
香芝市	89,607	-	-	11,966,654	-	-	-	-	-	-	-	12,056,261
葛城市	218,861	-	-	8,906,723	-	-	-	-	-	-	-	9,125,584
宇陀市	3,251,329	-	2,898,714	3,860,762	-	0	-	-	438,886	-	-	10,449,691
山添村	-	659,051	-	-	116,822	-	-	-	-	-	-	775,873
平群町	493,094	-	-	3,232,561	203,951	-	-	-	-	-	-	3,929,606
三郷町	1,307,464	-	-	3,729,327	-	-	-	-	-	-	-	5,036,791
斑鳩町	1,237,701	-	-	8,579,833	-	-	-	-	-	-	-	9,817,534
安堵町	38,623	-	-	-	2,111,829	-	-	-	-	-	-	2,150,452
川西町	238,431	-	-	623,562	-	-	-	-	-	0	-	861,993
三宅町	116,340	-	-	-	1,758,813	-	-	-	-	0	-	1,875,153
田原本町	1,355,626	-	-	10,293,983	-	-	-	-	-	-	-	11,649,609
曾爾村	-	567,825	-	-	-	-	-	-	-	10,656	-	578,481
御杖村	-	261,543	-	-	-	-	-	-	-	4,124	-	265,667
高取町	56,873	-	-	-	1,230,572	-	-	-	-	-	-	1,287,445
明日香村	599,902	-	-	1,442,655	-	-	-	-	-	-	-	2,042,557
上牧町	53,491	-	-	-	3,298,600	-	-	-	-	-	-	3,352,091
王寺町	84,372	-	-	-	5,687,214	-	-	-	-	-	0	5,771,586
広陵町	5,199	-	-	5,837,346	-	-	-	-	-	-	-	5,842,545
河合町	599,662	-	-	-	4,120,194	-	-	-	-	-	-	4,719,856
吉野町	2,349,999	-	-	-	1,731,792	-	-	-	-	-	-	4,081,791
大淀町	1,332,957	-	-	5,270,634	-	-	-	-	-	-	-	6,603,591
下市町	1,648,596	-	-	-	672,277	-	-	-	-	-	-	2,320,873
黒滝村	-	261,131	-	-	87,188	-	-	-	-	-	-	348,319
天川村	-	342,335	-	-	361,064	-	-	-	-	-	-	703,399
野迫川村	-	205,362	-	-	-	-	0	-	-	-	-	205,362
十津川村	-	1,612,005	-	-	-	-	0	-	-	-	-	1,612,005
下北山村	-	309,129	-	-	-	-	-	-	-	0	-	309,129
上北山村	-	103,273	-	-	-	-	-	-	-	-	-	103,273
川上村	-	721,605	-	-	-	-	0	-	-	-	-	721,605
東吉野村	-	648,035	-	-	-	-	-	-	-	-	-	648,035
国保中央	-	-	1,229,160	-	-	-	-	-	-	-	-	1,229,160
王寺休日応急	-	-	-	-	-	-	-	-	-	30,822	-	30,822
吉野広域	-	-	-	-	-	-	-	-	-	0	-	0
三室園組合(三室園)	-	-	-	-	-	-	-	-	-	77,500	-	77,500
三室園組合(あくなみ苑)	-	-	-	-	-	-	-	-	-	0	-	0
合計	41,530,892	5,691,294	14,947,967	192,104,018	21,390,029	0	0	309,620	438,886	794,242	1,147	277,208,095

* 三室園組合の介護サービス事業は特別会計別に記載

令和2年度 県内地方公営企業の他会計繰入金の状況

(単位:千円)

団体名	繰出基準	上水道			簡易水道		病院	下水道		観光		宅地造成	介護サービス		駐車場	合計
		28事業	11事業	5事業	法適用 20事業	法非適用 13事業	5事業	法適用 1事業	法非適用 4事業	2事業	法適用 1事業	法非適用 10事業	4事業	99事業		
奈良市	基準内 基準外	503,338 2,716	-	191,005 53,509	856,944 476,608	-	-	-	-	0 58,489	-	-	-	0 11,391	1,551,287 602,713	
大和高田市	基準内 基準外	3,378 0	-	566,949 31,151	343,620 326,380	-	-	-	-	-	-	-	-	0 0	913,947 357,531	
大和郡山市	基準内 基準外	12,885 0	-	-	282,672 502,328	-	-	-	-	-	-	-	-	-	295,557 502,328	
天理市	基準内 基準外	17,457 0	-	-	897,051 576,796	-	-	-	-	0 0	-	-	-	-	914,508 576,796	
橿原市	基準内 基準外	14,201 0	-	-	739,414 504,586	-	-	-	-	-	-	-	-	-	753,615 504,586	
桜井市	基準内 基準外	15,582 0	-	-	356,918 164,082	-	-	-	-	-	-	-	-	2,272 0	374,772 164,082	
五條市	基準内 基準外	77,695 147,935	-	-	340,270 297,416	818 2,981	-	-	-	-	-	-	-	-	418,783 448,332	
御所市	基準内 基準外	30,749 1,624	-	-	333,318 54,206	-	-	-	-	0 0	-	-	-	-	364,067 55,830	
生駒市	基準内 基準外	13,835 1	-	324,429 144,386	162,405 743,476	-	-	-	-	-	-	-	0 23,502	-	500,669 911,365	
香芝市	基準内 基準外	8,000 7,561	-	-	210,208 214,038	-	-	-	-	-	-	-	-	-	218,208 221,599	
葛城市	基準内 基準外	2,312 0	-	-	677,602 0	-	-	-	-	-	-	-	-	-	679,914 0	
宇陀市	基準内 基準外	223,070 51,000	-	433,916 28,545	167,994 209,006	-	0 164,316	-	-	-	12,309 0	-	-	-	837,289 452,867	
山添村	基準内 基準外	-	48,005 53,896	-	-	38,589 2,096	-	-	-	-	-	-	-	-	86,594 55,992	
平群町	基準内 基準外	6,952 8,415	-	-	154,126 0	15,666 15,305	-	-	-	-	-	-	-	-	176,744 23,720	
三郷町	基準内 基準外	0 0	-	-	193,151 66,849	-	-	-	-	-	-	-	-	-	193,151 66,849	
斑鳩町	基準内 基準外	1,423 0	-	-	111,284 423,002	-	-	-	-	-	-	-	-	-	112,707 423,002	
安堵町	基準内 基準外	705 0	-	-	-	99,957 31,277	-	-	-	-	-	-	-	-	100,662 31,277	
川西町	基準内 基準外	0 0	-	-	6,300 74,054	-	-	-	-	-	-	-	0 0	-	6,300 74,054	
三宅町	基準内 基準外	0 0	-	-	-	41,987 137,572	-	-	-	-	-	-	0 0	-	41,987 137,572	
田原本町	基準内 基準外	30,044 0	-	-	314,731 196,090	-	-	-	-	-	-	-	-	-	344,775 196,090	
曾爾村	基準内 基準外	-	32,571 10,984	-	-	-	-	-	-	-	0 2,301	-	-	-	32,571 13,285	
御杖村	基準内 基準外	-	25,761 0	-	-	-	-	-	-	-	-	-	0 1,595	-	25,761 1,595	
高取町	基準内 基準外	1,431 10,000	-	-	-	81,314 35,885	-	-	-	-	-	-	-	-	82,745 45,885	
明日香村	基準内 基準外	1,000 0	-	-	86,833 77,787	-	-	-	-	-	-	-	-	-	87,833 77,787	
上牧町	基準内 基準外	0 0	-	-	-	110,183 61,048	-	-	-	-	-	-	-	-	110,183 61,048	
王寺町	基準内 基準外	120 0	-	-	-	325,446 4,902	-	-	-	-	-	-	-	0 0	325,566 4,902	
広陵町	基準内 基準外	3,280 0	-	-	137,596 188,405	-	-	-	-	-	-	-	-	-	140,876 188,405	
河合町	基準内 基準外	0 2,147	-	-	-	206,529 55,990	-	-	-	-	-	-	-	-	206,529 58,137	
吉野町	基準内 基準外	95,468 1,122	-	-	-	161,155 605	-	-	-	-	-	-	-	-	256,623 1,727	
大淀町	基準内 基準外	21,328 12,313	-	-	232,568 7,432	-	-	-	-	-	-	-	-	-	253,896 19,745	
下市町	基準内 基準外	58,284 81,716	-	-	-	109,444 28,906	-	-	-	-	-	-	-	-	167,728 110,622	
黒滝村	基準内 基準外	-	7,013 15,987	-	-	9,326 21,674	-	-	-	-	-	-	-	-	16,339 37,661	
天川村	基準内 基準外	-	21,332 18,937	-	-	34,182 21,721	-	-	-	-	-	-	-	-	55,514 40,658	
野迫川村	基準内 基準外	-	5,302 14,358	-	-	-	-	-	0 0	-	-	-	-	-	5,302 14,358	
十津川村	基準内 基準外	-	92,884 90,789	-	-	-	-	-	0 0	-	-	-	-	-	92,884 90,789	
下北山村	基準内 基準外	-	15,897 15,446	-	-	-	-	-	-	-	0 0	-	-	-	15,897 15,446	
上北山村	基準内 基準外	-	4,424 7,376	-	-	-	-	-	-	-	-	-	-	-	4,424 7,376	
川上村	基準内 基準外	-	39,049 37,938	-	-	-	-	-	0 0	-	-	-	-	-	39,049 37,938	
東吉野村	基準内 基準外	-	41,138 38,914	-	-	-	-	-	-	-	-	-	-	-	41,138 38,914	
国保中央	基準内 基準外	-	-	402,639 0	-	-	-	-	-	-	-	-	-	-	402,639 0	
王寺周辺	基準内 基準外	-	-	-	-	-	-	-	-	-	0 0	-	-	-	0 0	
吉野広域	基準内 基準外	-	-	-	-	-	-	-	-	-	-	19,567	-	-	19,567	
三室園組合(三室園)	基準内 基準外	-	-	-	-	-	-	-	-	-	0 19,514	-	-	-	0 19,514	
三室園組合(あくなみ苑)	基準内 基準外	-	-	-	-	-	-	-	-	-	0 0	-	-	-	0 0	
計	基準内 基準外	1,142,537 326,550	333,376 304,625	1,918,938 257,591	6,605,005 5,102,541	1,234,596 419,962	0 164,316	0 164,316	0 58,489	0 58,489	12,309 0	0 66,479	0 11,391	2,272 11,391	11,249,033 6,711,944	
		1,469,087	638,001	2,176,529	11,707,546	1,654,558	164,316	0	58,489	12,309	66,479	13,663	17,960,977			

*三室園組合の介護サービス事業は特別会計別に記載

令和2年度 県内地方公営企業の事業別料金収入額一覧表

(単位:千円)

事業	上水道 28事業	簡易水道 11事業	病院 5事業	下水道		観光		宅地造成 2事業	介護サービス		駐車場 4事業	合計 99事業
				法適用 20事業	法非適用 13事業	法適用 1事業	法非適用 4事業		法適用 1事業	法非適用 10事業		
奈良市	6,615,122	-	0	4,899,796	-	-	-	636,169	-	-	1,723	12,152,810
大和高田市	1,492,274	-	6,419,142	356,943	-	-	-	-	-	-	11,472	8,279,831
大和郡山市	1,697,674	-	-	1,547,741	-	-	-	-	-	-	-	3,245,415
天理市	1,691,077	-	-	1,088,247	-	-	-	29,353	-	-	-	2,808,677
橿原市	2,555,296	-	-	1,426,134	-	-	-	-	-	-	-	3,981,430
桜井市	1,003,735	-	-	461,076	-	-	-	-	-	-	12,547	1,477,358
五條市	711,015	-	-	189,494	1,332	-	-	-	-	-	-	901,841
御所市	487,214	-	-	91,902	-	-	50,764	-	-	-	-	629,880
生駒市	2,188,032	-	0	902,676	-	-	-	-	-	0	-	3,090,708
香芝市	1,410,790	-	-	648,415	-	-	-	-	-	-	-	2,059,205
葛城市	531,005	-	-	351,321	-	-	-	-	-	-	-	882,326
宇陀市	588,301	-	2,895,811	222,296	-	0	-	-	483,410	-	-	4,189,818
山添村	-	61,754	-	-	11,563	-	-	-	-	-	-	73,317
平群町	370,345	-	-	136,658	1,904	-	-	-	-	-	-	508,907
三郷町	452,853	-	-	249,428	-	-	-	-	-	-	-	702,281
斑鳩町	528,513	-	-	152,590	-	-	-	-	-	-	-	681,103
安堵町	133,384	-	-	-	61,079	-	-	-	-	-	-	194,463
川西町	164,420	-	-	94,110	-	-	-	-	-	0	-	258,530
三宅町	134,865	-	-	-	71,773	-	-	-	-	0	-	206,638
田原本町	671,989	-	-	396,681	-	-	-	-	-	-	-	1,068,670
曾爾村	-	27,471	-	-	-	-	-	-	-	0	-	27,471
御杖村	-	39,690	-	-	-	-	-	-	-	0	-	39,690
高取町	155,033	-	-	-	11,141	-	-	-	-	-	-	166,174
明日香村	133,541	-	-	62,957	-	-	-	-	-	-	-	196,498
上牧町	391,230	-	-	-	281,428	-	-	-	-	-	-	672,658
王寺町	476,925	-	-	-	328,058	-	-	-	-	-	46,184	851,167
広陵町	617,039	-	-	398,251	-	-	-	-	-	-	-	1,015,290
河合町	409,897	-	-	-	241,307	-	-	-	-	-	-	651,204
吉野町	123,427	-	-	-	27,750	-	-	-	-	-	-	151,177
大淀町	328,740	-	-	191,391	-	-	-	-	-	-	-	520,131
下市町	95,800	-	-	-	16,026	-	-	-	-	-	-	111,826
黒滝村	-	6,898	-	-	12,860	-	-	-	-	-	-	19,758
天川村	-	16,725	-	-	25,214	-	-	-	-	-	-	41,939
野迫川村	-	3,326	-	-	-	-	1,000	-	-	-	-	4,326
十津川村	-	37,998	-	-	-	-	25,760	-	-	-	-	63,758
下北山村	-	19,917	-	-	-	-	-	-	-	0	-	19,917
上北山村	-	5,800	-	-	-	-	-	-	-	-	-	5,800
川上村	-	12,458	-	-	-	-	0	-	-	-	-	12,458
東吉野村	-	36,768	-	-	-	-	-	-	-	-	-	36,768
国保中央	-	-	2,501,375	-	-	-	-	-	-	-	-	2,501,375
王寺休日応急	-	-	-	-	-	-	-	-	-	62,809	-	62,809
吉野広域	-	-	-	-	-	-	-	-	-	0	-	0
三室園組合(三室園)	-	-	-	-	-	-	-	-	-	189,980	-	189,980
三室園組合(あくなみ苑)	-	-	-	-	-	-	-	-	-	0	-	0
合計	26,159,536	268,805	11,816,328	13,868,107	1,091,435	0	77,524	665,522	483,410	252,789	71,926	54,755,382

* 三室園組合の介護サービス事業は特別会計別に記載