

奈良県は文化・芸術活動をしている人が多いんじゃ。
たとえば絵画・彫刻の制作の行動者率※1は4.7%、陶芸・工芸は2.9%じゃ。



どっちも奈良県が1位だね！

絵画・彫刻の制作の行動者率

順位	都道府県	割合 (%)
1	奈良県	4.7
1	東京都	4.7
3	神奈川県	4.6
4	兵庫県	4.2
5	千葉県	4.0
6	京都府	3.9
全国(平均)		3.5

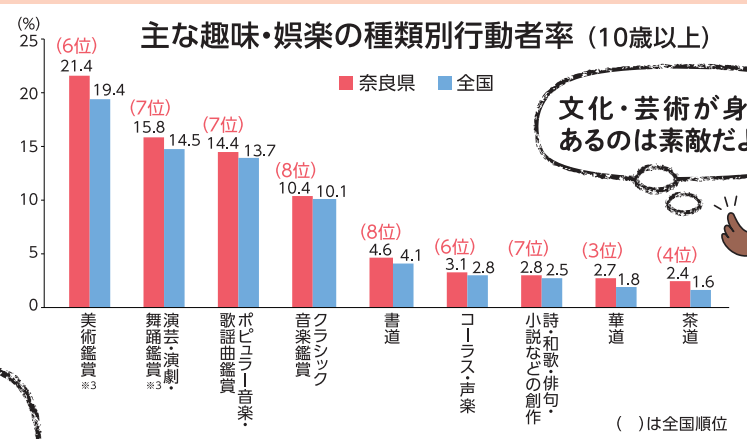
陶芸・工芸の行動者率

順位	都道府県	割合 (%)
1	奈良県	2.9
1	東京都	2.9
1	京都府	2.9
4	神奈川県	2.7
5	宮城県	2.6
5	愛知県	2.6
全国(平均)		2.2

どちらも大都市やその周辺の地域が多くなっていてるね。



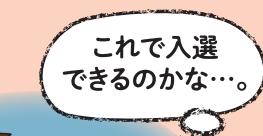

ほかにも、全国的に見て奈良県の行動者率の高いものがたくさんあるぞ。



文化・芸術が身近にあるのは素敵だね！



日頃から文化・芸術に触れる機会があるのも奈良県の特徴じゃな。…よし完成じゃ！ハルちゃんとドリちゃんを描いたぞ！



※1 過去1年間(※2)で「絵画・彫刻の制作」「陶芸・工芸」などをした人の割合(10歳以上)
 ※2 「過去1年間」とは、平成27年10月20日～平成28年10月19日をいいます。
 ※3 テレビ・スマートフォン・パソコンなどによるものは除く
 出典：総務省統計局「平成28年社会生活基本調査」