

特別管理産業廃棄物処理計画実施状況報告書

令和 3年 6月 18日

奈良県知事 殿

提出者住所 奈良県大和郡山市池沢町172番地

氏名(法人にあつては、名称及び代表者の氏名)

ニッタ株式会社 奈良工場長

電話番号 0743-56-0581

廃棄物の処理及び清掃に関する法律第 12 条の 2 第 11 項 (奈良県産業廃棄物処理計画作成指導要綱第 6) の規定に基づき、令和 2 年度の特別管理産業廃棄物処理計画の実施状況を報告します。

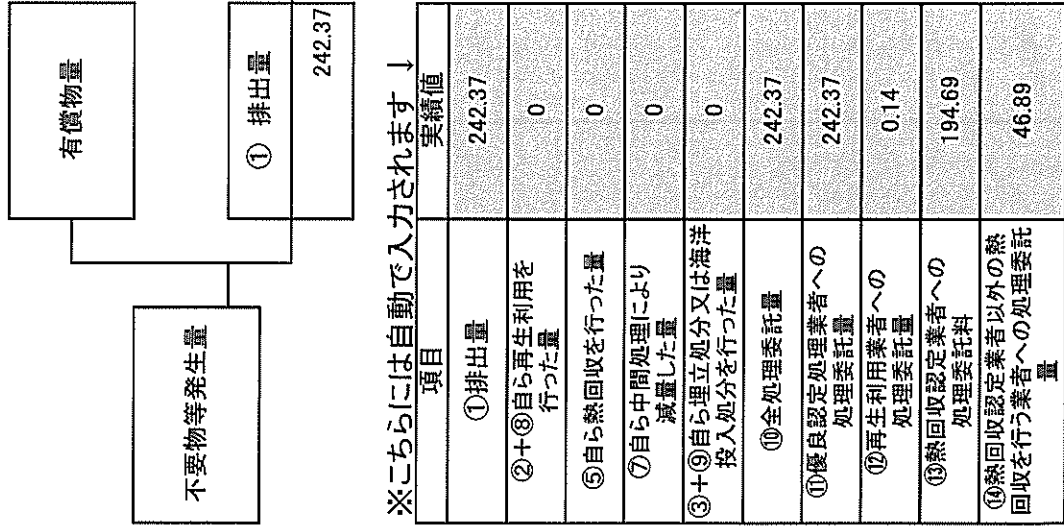
事業場の名称	ニッタ株式会社 奈良工場
事業場の所在地	奈良県大和郡山市池沢町172番地
事業の種類	ゴム製品製造業
特別管理産業廃棄物処理計画における計画期間	令和2年4月1日～令和3年3月31日

特別管理産業廃棄物処理計画における実績値

項目	実績値	項目	実績値
排出量	246.19 t	全処理委託量	246.19 t
自ら再生利用を行う特別管理産業廃棄物の量	t	優良認定処理業者への処理委託量	246.19 t
自ら熱回収を行う特別管理産業廃棄物の量	t	再生利用業者への処理委託量	3.87 t
自ら中間処理により減量する特別管理産業廃棄物の量	t	認定熱回収業者への処理委託量	194.69 t
自ら埋立処分を行う特別管理産業廃棄物の量	t	認定熱回収業者以外の熱回収を行う業者への処理委託量	46.89 t

計画の実施状況

(特別管理産業廃棄物の種類:燃えやすい廃油)



※こちらには自動で入力されます ↓

項目	実績値
①排出量	242.37
②+⑧自ら再生利用を行った量	0
⑤自ら熱回収を行った量	0
⑦自ら中間処理により減量した量	0
③+④自ら埋立処分又は海洋投入処分を行った量	0
⑩全処理委託量	242.37
⑪優良認定処理業者への処理委託量	242.37
⑭再生利用業者への処理委託量	0.14
⑮熱回収認定業者への処理委託料	194.69
⑯熱回収認定業者以外の熱回収を行う業者への処理委託量	46.89

② 自ら直接再生利用した量	0
---------------	---

③ 自ら直接埋立処分又は海洋投入処分した量	0
-----------------------	---

⑥ 自ら中間処理した後の残存量	0
-----------------	---

⑦ 自ら中間処理により減量した量	0
------------------	---

④ 自ら中間処理した量	0
-------------	---

⑤ ④のうち熱回収を行った量	0
----------------	---

⑧ 自ら中間処理した後再生利用した量	
--------------------	--

⑨ 自ら中間処理した後埋立処分又は海洋投入処分した量	0
----------------------------	---

⑩ 直接及び自ら中間処理した後の処理委託量	242.37
-----------------------	--------

⑪ ⑩のうち優良認定処理業者への処理委託量	242.37
-----------------------	--------

⑫ ⑩のうち再生利用業者への処理委託量	0.14
---------------------	------

⑬ ⑩のうち熱回収認定業者への処理委託量	194.69
----------------------	--------

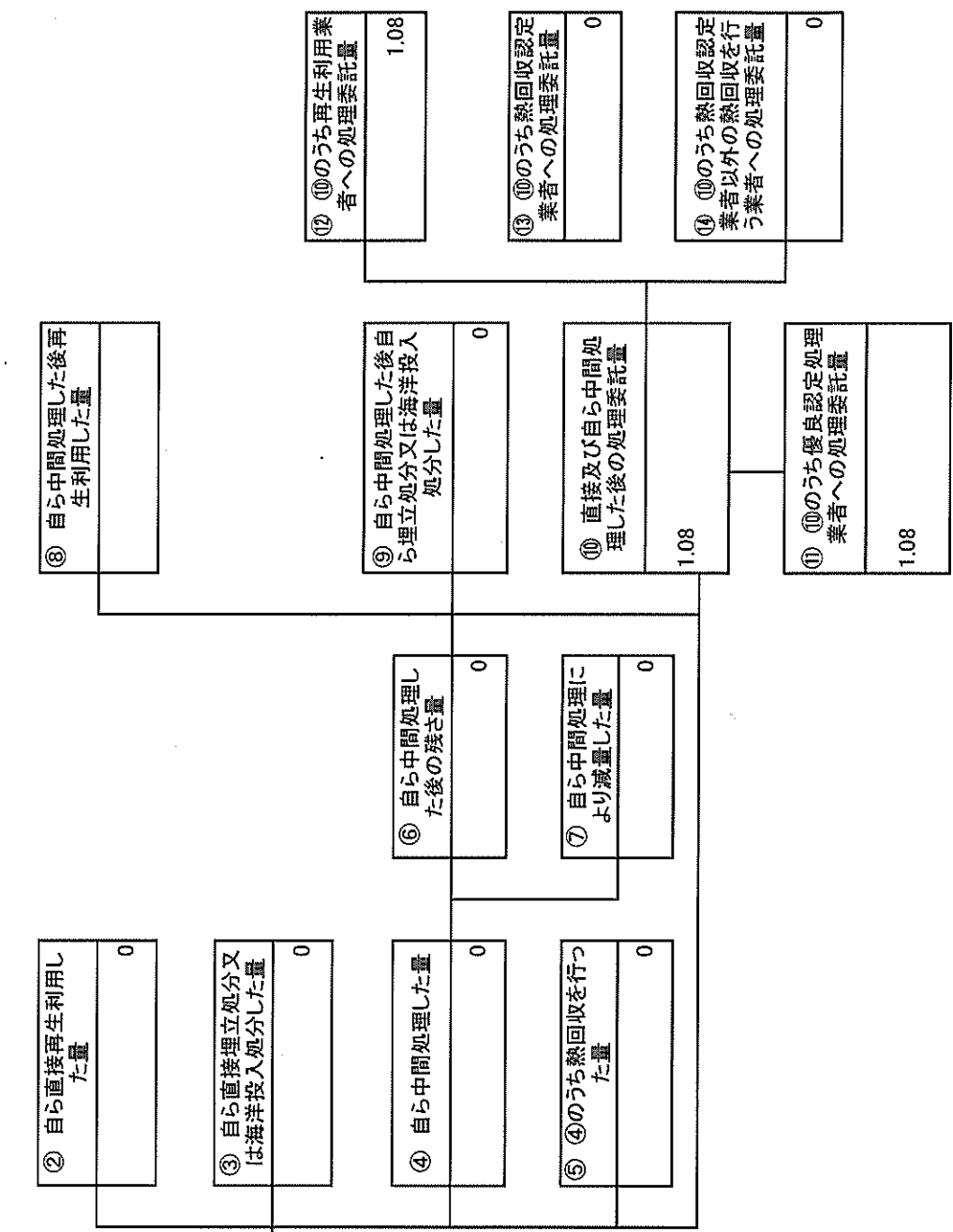
⑭ ⑩のうち熱回収認定業者以外の熱回収を行う業者への処理委託量	46.89
---------------------------------	-------

計画の実施状況

(特別管理産業廃棄物の種類：pH2.0以下の廃酸)

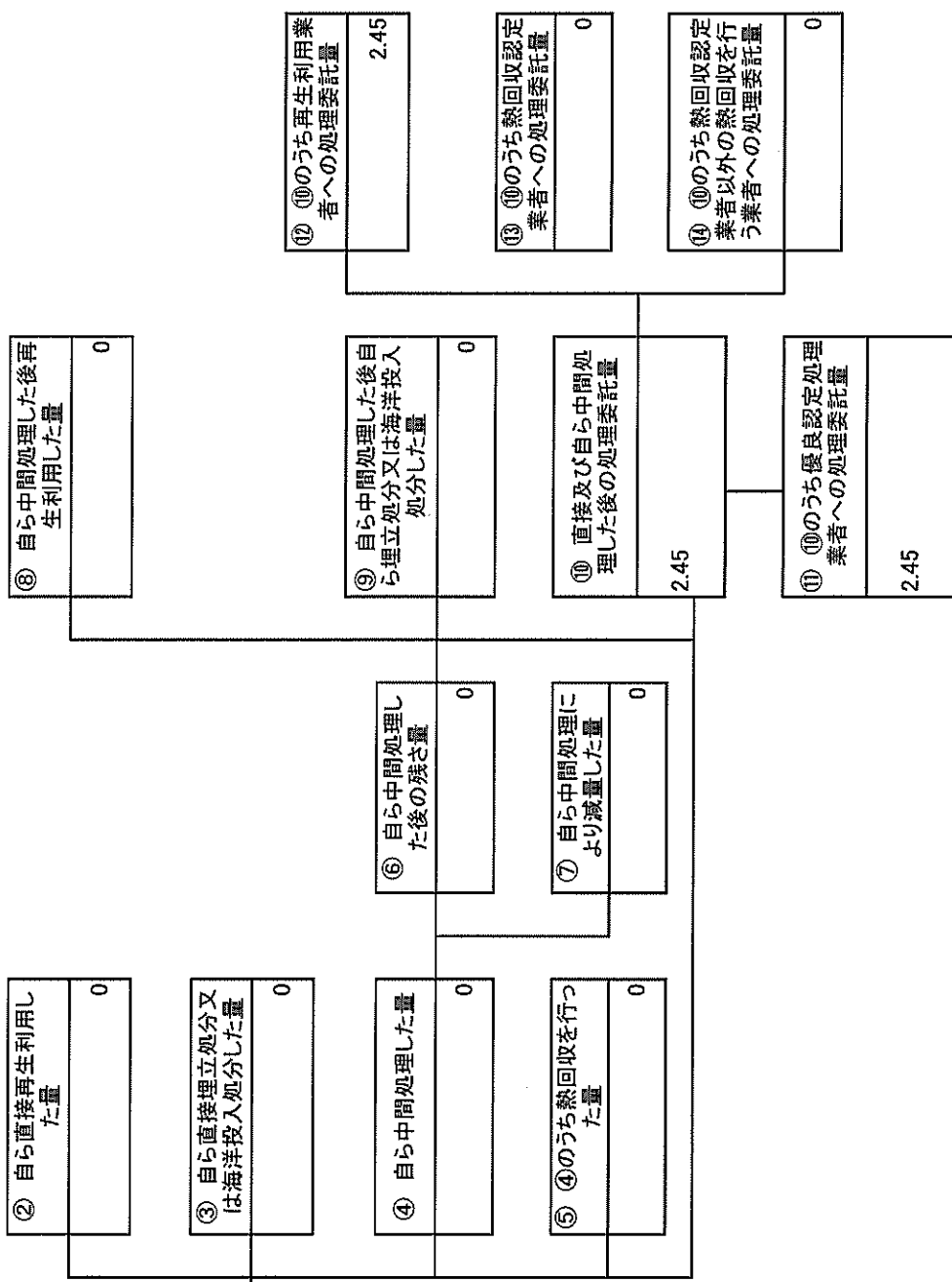
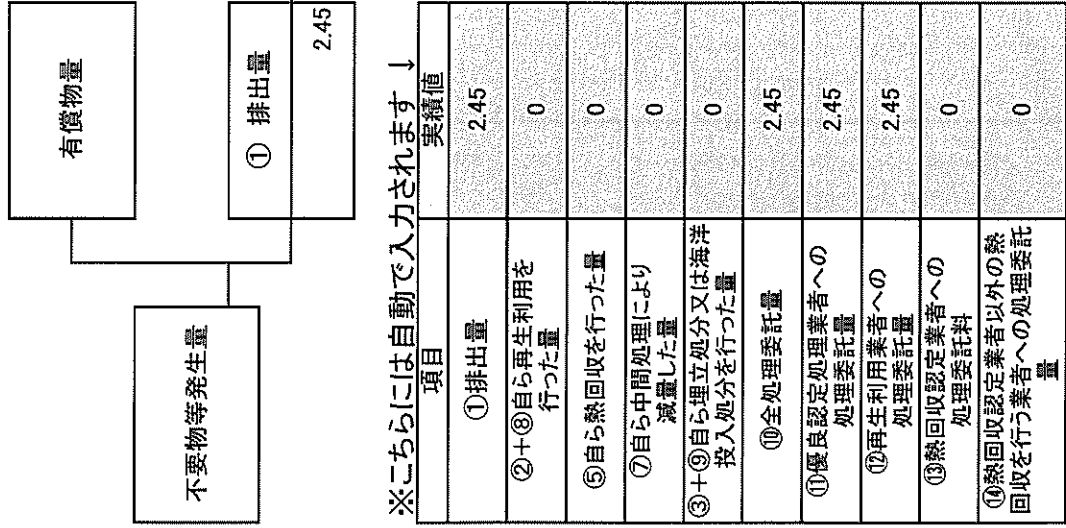
項目	実績値
①排出量	1.08
②+⑧自ら再生利用を行った量	0
⑤自ら熱回収を行った量	0
⑦自ら中間処理により減量した量	0
③+④+⑨自ら埋立処分又は海洋投入処分を行った量	0
⑩全処理委託量	1.08
⑪優良認定処理業者への処理委託量	1.08
⑫再生利用業者への処理委託量	1.08
⑬熱回収認定業者への処理委託料	0
⑭熱回収認定業者以外の熱回収を行う業者への処理委託量	0

※こちらには自動で入力されます ↓



計画の実施状況

(特管産業廃棄物の種類：特定有害産業廃棄物(汚泥))

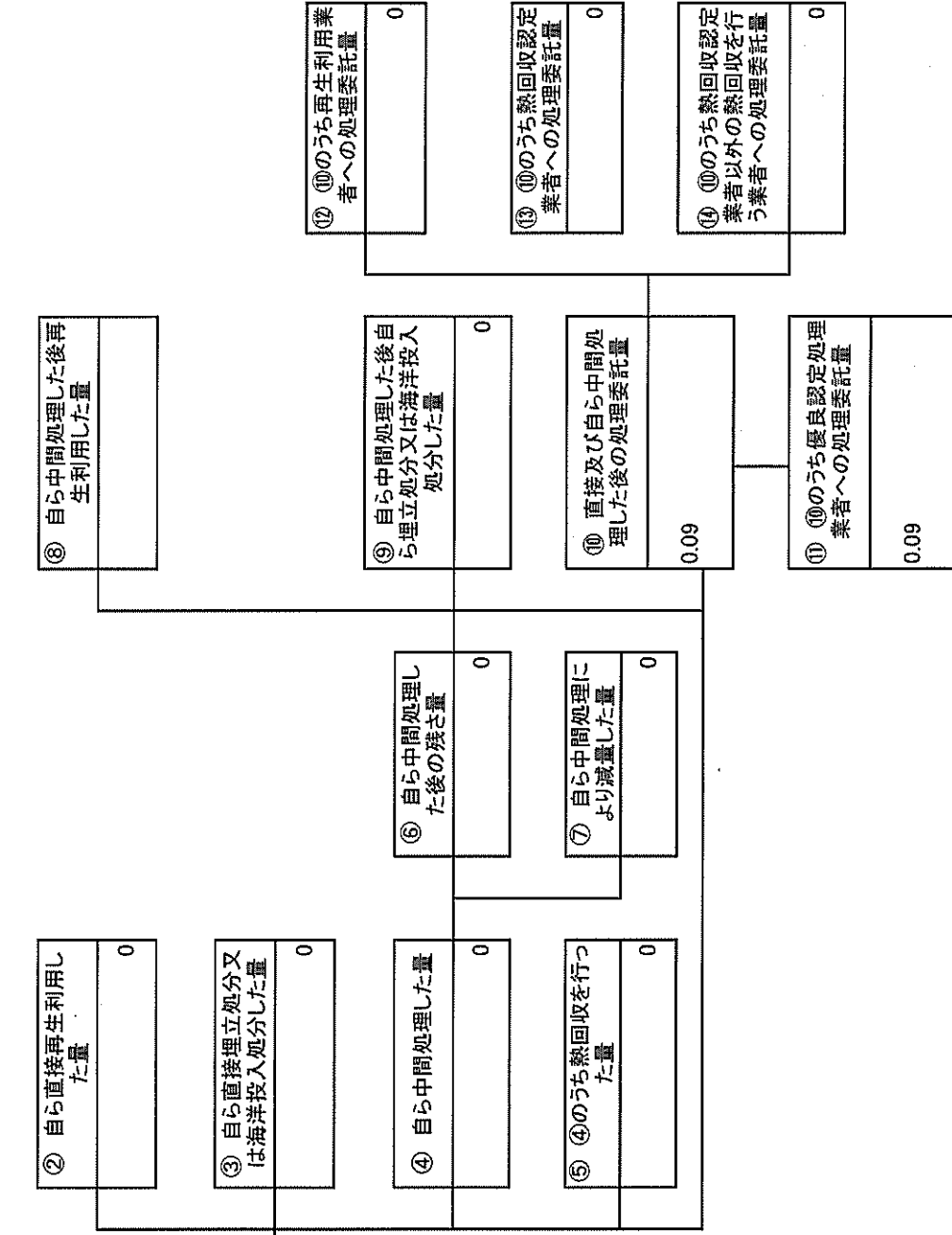


計画の実施状況

(特別管理産業廃棄物の種類: 感染性廃棄物)

項目	実績値
①排出量	0.09
②+⑧自ら再生利用を行った量	0
⑤自ら熱回収を行った量	0
⑦自ら中間処理により減量した量	0
③+④+⑨自ら埋立処分又は海洋投入処分を行った量	0
⑩全処理委託量	0.09
⑪優良認定処理業者への処理委託量	0.09
⑫再生利用業者への処理委託量	0
⑬熱回収認定業者への処理委託料	0
⑭熱回収認定業者以外の熱回収を行う業者への処理委託量	0

※こちらには自動で入力されます ↓



計画の実施状況

(特別管理産業廃棄物の種類：pH12.5以上の廃アルカリ)

項目	実績値
①排出量	0.2
②+⑧自ら再生利用を行った量	0
⑤自ら熱回収を行った量	0
⑦自ら中間処理により減量した量	0
③+⑨自ら埋立処分又は海洋投入処分を行った量	0
⑩全処理委託量	0.2
⑪優良認定処理業者への処理委託量	0.2
⑫再生利用業者への処理委託量	0.2
⑬熱回収認定業者への処理委託料	0
⑭熱回収認定業者以外の熱回収を行う業者への処理委託量	0

※こちらには自動で入力されます ↓

