

(第2-1号様式)

産業廃棄物処理計画実施状況報告書

令和 3年 6月15日

奈良県知事 殿

提出者住所 奈良県大和郡山市井戸野町124-2

氏名(法人にあつては、名称及び代表者の氏名)

株式会社クラハラ 代表取締役 倉原 定

電話番号 0743-53-4182

廃棄物の処理及び清掃に関する法律第12条第10項(奈良県産業廃棄物処理計画作成指導要綱第6)の規定に基づき、令和 3年度の廃棄物処理計画の実施状況を報告します。

事業場の名称	株式会社クラハラ
事業場の所在地	奈良県大和郡山市井戸野町124-2
事業の種類	総合建設業
産業廃棄物処理計画における計画期間	令和2年4月1日～令和3年3月31日

産業廃棄物処理計画における目標値

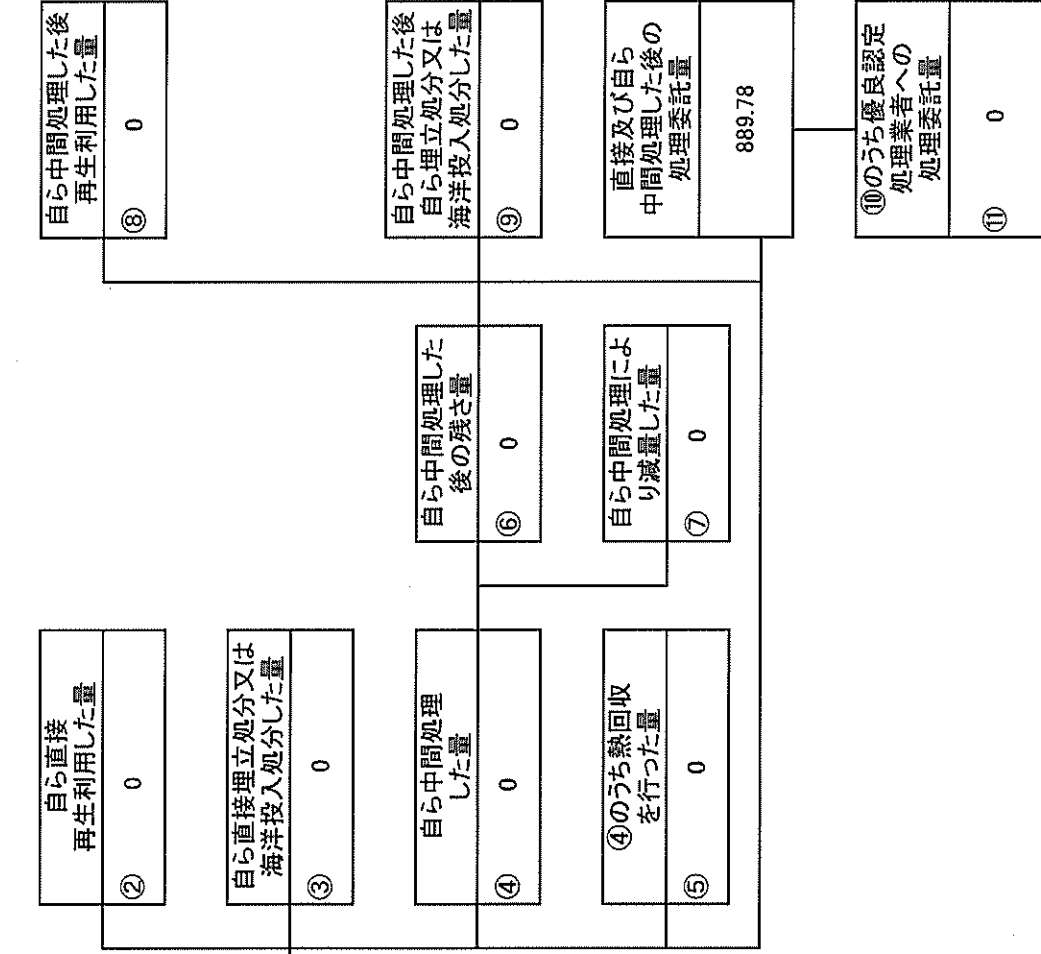
項目	目標値	項目	目標値
排出量	1,132 t	全処理委託量	1,132 t
自ら再生利用を行う産業廃棄物の量	t	優良認定処理業者への処理委託量	t
自ら熱回収を行う産業廃棄物の量	t	再生利用業者への処理委託量	t
自ら中間処理により減量する産業廃棄物の量	t	認定熱回収業者への処理委託量	t
自ら埋立処分又は海洋投入処分を行う産業廃棄物の量	t	認定熱回収業者以外の熱回収を行う業者への処理委託量	t

(日本工業規格 A列4番)

計画の実施状況

(産業廃棄物の種類: がれき類)

項目	実績値
①排出量	889.78
②+③自ら再生利用を行った量	0
⑤自ら熱回収を行った量	0
⑦自ら中間処理により減量した量	0
③+⑤+⑦自ら埋立処分又は海洋投入処分を行った量	0
⑩全処理委託量	889.78
⑪優良認定処理業者への処理委託量	0
⑫再生利用業者への処理委託量	889.78
⑬熱回収認定業者への処理委託料	0
⑭熱回収認定業者以外の熱回収を行う業者への処理委託量	0



自ら中間処理した後の再生利用した量	⑧	0
-------------------	---	---

自ら直接埋立処分又は海洋投入処分した量	③	0
---------------------	---	---

自ら中間処理した後の残さ量	⑥	0
---------------	---	---

自ら中間処理した量	④	0
-----------	---	---

自ら中間処理により減量した量	⑦	0
----------------	---	---

④のうち熱回収を行った量	⑤	0
--------------	---	---

直接及び自ら中間処理した後の処理委託量	889.78
---------------------	--------

⑩のうち優良認定処理業者への処理委託量	⑪	0
---------------------	---	---

⑩のうち再生利用業者への処理委託量	⑫	889.78
-------------------	---	--------

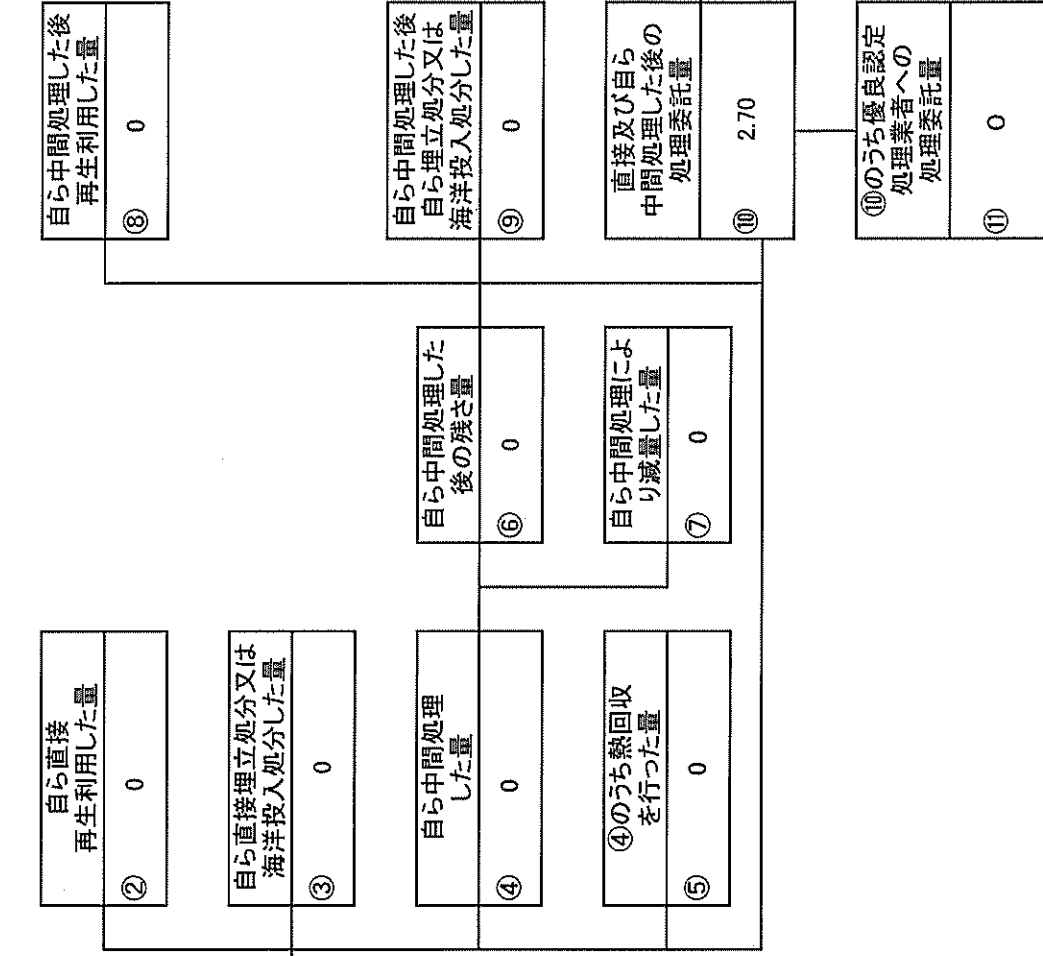
⑩のうち熱回収認定業者への処理委託量	⑬	0
--------------------	---	---

⑩のうち熱回収認定業者以外の熱回収を行う業者への処理委託量	⑭	0
-------------------------------	---	---

計画の実施状況

(産業廃棄物の種類: 廃石綿類)

項目	実績値
①排出量	2.70
②+③自ら再生利用を行った量	0
⑤自ら熱回収を行った量	0
⑦自ら中間処理により減量した量	0
③+⑤+⑦自ら埋立処分又は海洋投入処分を行った量	0
⑩全処理委託量	2.70
⑪優良認定処理業者への処理委託量	0
⑫再生利用業者への処理委託量	2.70
⑬熱回収認定業者への処理委託料	0
⑭熱回収認定業者以外の熱回収を行う業者への処理委託量	0



自ら中間処理した後再生利用した量	⑧	0
------------------	---	---

自ら中間処理した後自ら埋立処分又は海洋投入処分した量	⑨	0
----------------------------	---	---

直接及び自ら中間処理した後の処理委託量	⑩	2.70
---------------------	---	------

⑩のうち優良認定処理業者への処理委託量	⑪	0
---------------------	---	---

⑩のうち再生利用業者への処理委託量	⑫	2.70
-------------------	---	------

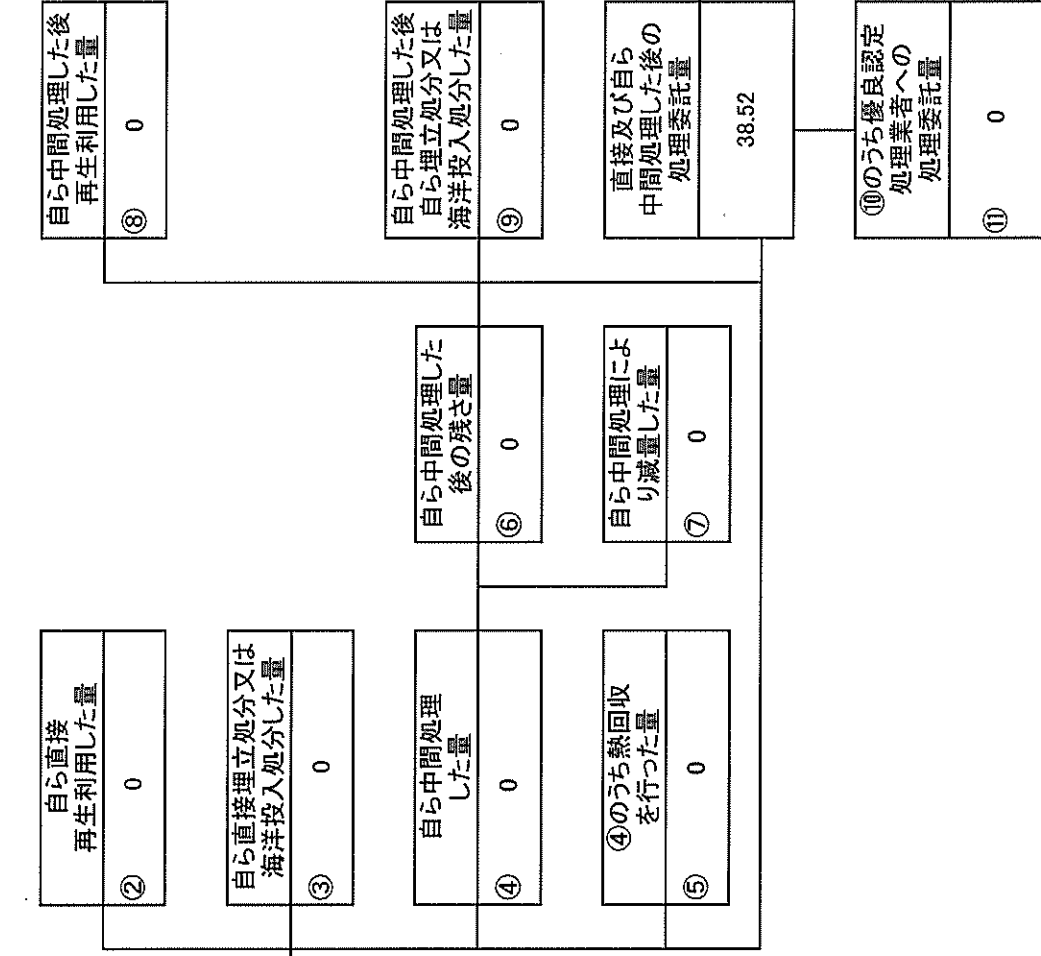
⑩のうち熱回収認定業者への処理委託量	⑬	0
--------------------	---	---

⑩のうち熱回収認定業者以外の熱回収を行う業者への処理委託量	⑭	0
-------------------------------	---	---

計画の実施状況

(産業廃棄物の種類: 混合物)

項目	実績値
①排出量	38.52
②+③自ら再生利用を行った量	0
⑤自ら熱回収を行った量	0
⑦自ら中間処理により減量した量	0
③+⑤+⑦自ら埋立処分又は海洋投入処分を行った量	0
⑩全処理委託量	38.52
⑪優良認定処理業者への処理委託量	0
⑫再生利用業者への処理委託量	38.52
⑬熱回収認定業者への処理委託料	0
⑭熱回収認定業者以外の熱回収を行う業者への処理委託量	0



計画の実施状況

(産業廃棄物の種類: 木くず)

有償物量	
不要物等発生量	
排出量	① 194.6
項目	実績値
①排出量	194.6
②+③自ら再生利用を行った量	0
⑤自ら熱回収を行った量	0
⑦自ら中間処理により減量した量	0
③+④自ら埋立処分又は海洋投入処分を行った量	0
⑩全処理委託量	194.6
⑪優良認定処理業者への処理委託量	0
⑫再生利用業者への処理委託量	194.6
⑬熱回収認定業者への処理委託料	0
⑭熱回収認定業者以外の熱回収を行う業者への処理委託量	0

自ら直接再生利用した量	② 0
自ら直接埋立処分又は海洋投入処分した量	③ 0
自ら中間処理した量	④ 0
④のうち熱回収を行った量	⑤ 0

自ら中間処理した後の再生利用した量	⑧ 0
-------------------	-----

自ら中間処理した後の残さ量	⑥ 0
---------------	-----

自ら中間処理した後の自ら埋立処分又は海洋投入処分した量	⑨ 0
-----------------------------	-----

自ら中間処理により減量した量	⑦ 0
----------------	-----

直接及び自ら中間処理した後の処理委託量	⑩ 194.6
---------------------	---------

⑩のうち再生利用業者への処理委託量	⑭ 194.6
-------------------	---------

⑩のうち熱回収認定業者への処理委託量	⑬ 0
--------------------	-----

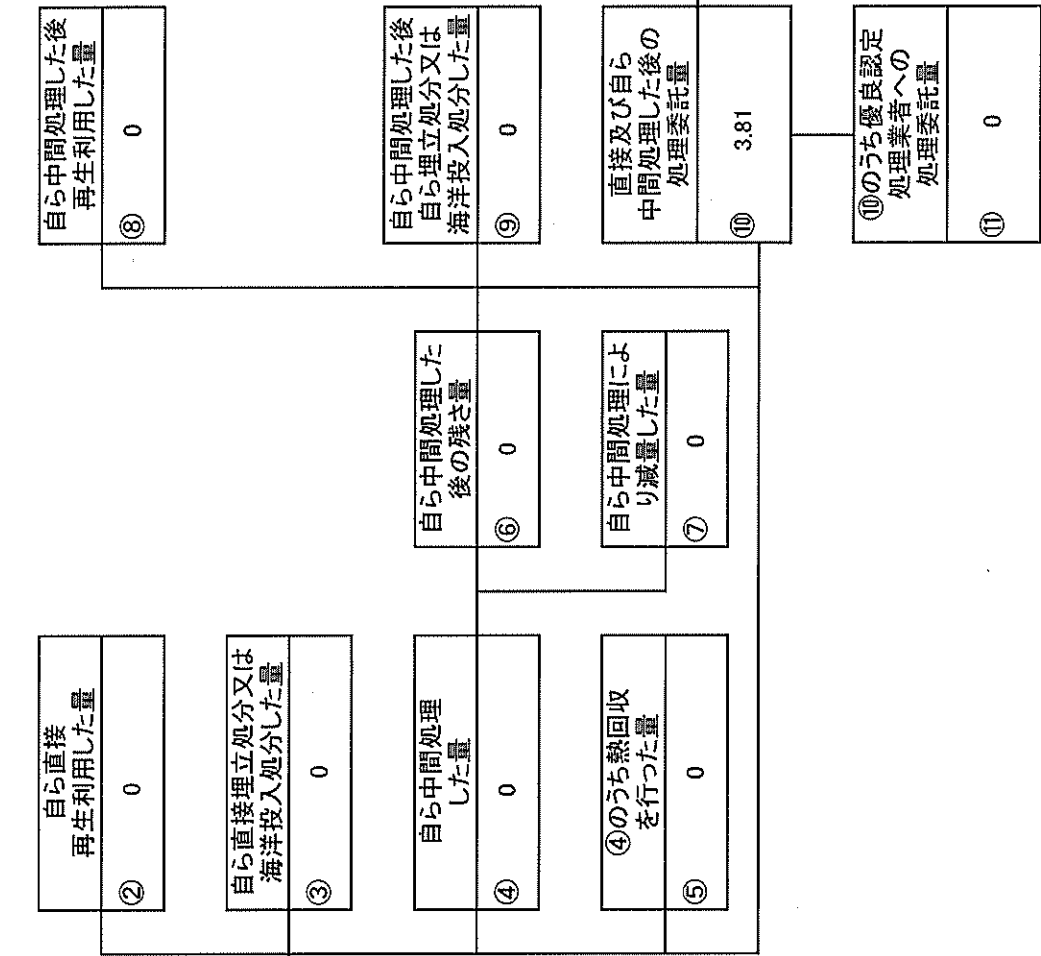
⑩のうち熱回収認定業者以外の熱回収を行う業者への処理委託量	⑮ 0
-------------------------------	-----

⑩のうち優良認定処理業者への処理委託量	⑪ 0
---------------------	-----

(産業廃棄物の種類: 繊維くず)

計画の実施状況

項目	実績値
①排出量	3.81
②+③自ら再生利用を行った量	0
⑤自ら熱回収を行った量	0
⑦自ら中間処理により減量した量	0
③+⑤+⑦自ら埋立処分又は海洋投入処分を行った量	0
⑩全処理委託量	3.81
⑪優良認定処理業者への処理委託量	0
⑫再生利用業者への処理委託量	3.81
⑬熱回収認定業者への処理委託料	0
⑭熱回収認定業者以外の熱回収を行う業者への処理委託量	0



自ら中間処理した後の再生利用した量	⑧	0
-------------------	---	---

自ら直接埋立処分又は海洋投入処分した量	③	0
---------------------	---	---

自ら中間処理した後の残さ量	⑥	0
---------------	---	---

④のうち熱回収を行った量	⑤	0
--------------	---	---

自ら中間処理した後の埋立処分又は海洋投入処分した量	⑨	0
---------------------------	---	---

直接及び自ら中間処理した後の処理委託量	⑩	3.81
---------------------	---	------

⑩のうち優良認定処理業者への処理委託量	⑪	0
---------------------	---	---

⑩のうち再生利用業者への処理委託量	⑫	3.81
-------------------	---	------

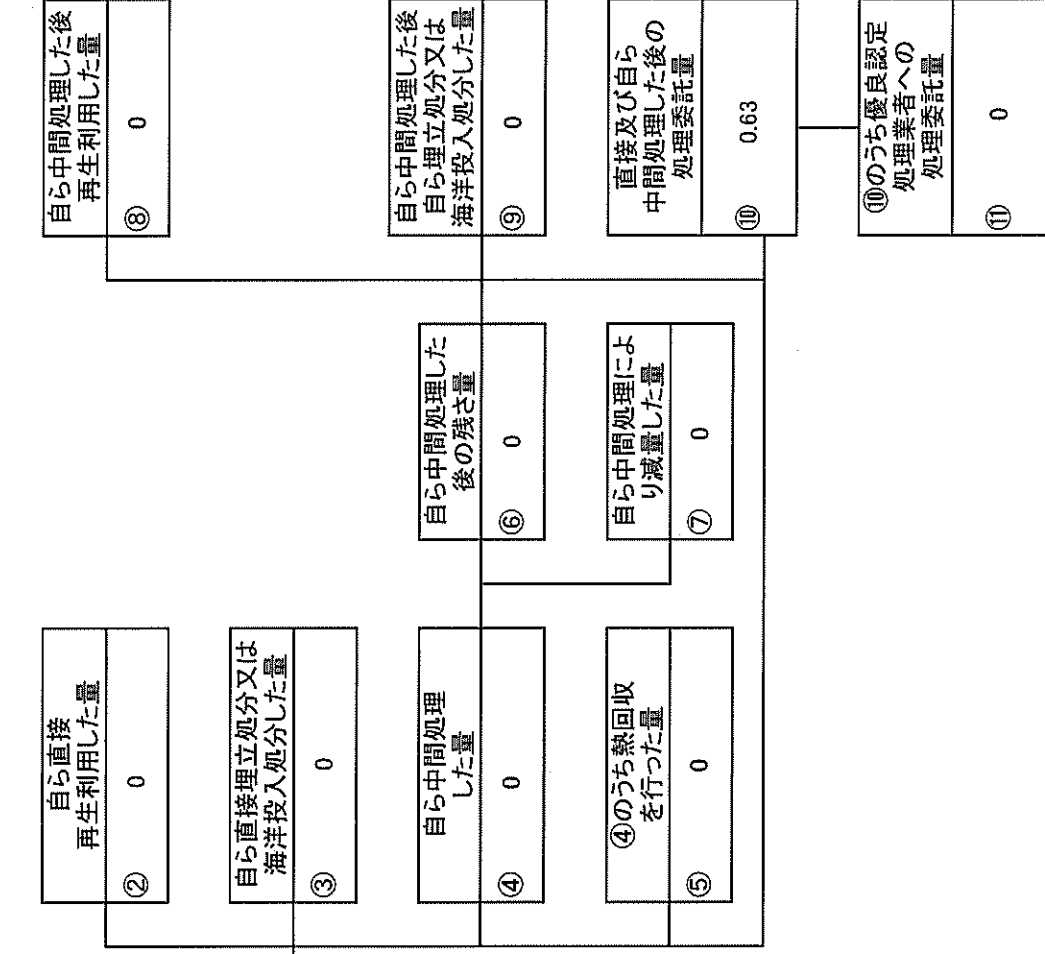
⑩のうち熱回収認定業者への処理委託量	⑬	0
--------------------	---	---

⑩のうち熱回収認定業者以外の熱回収を行う業者への処理委託量	⑭	0
-------------------------------	---	---

計画の実施状況

(産業廃棄物の種類: 廃油)

項目	実績値
①排出量	0.63
②+③自ら再生利用を行った量	0
⑤自ら熱回収を行った量	0
⑦自ら中間処理により減量した量	0
③+④自ら埋立処分又は海洋投入処分を行った量	0
⑩全処理委託量	0.63
⑪優良認定処理業者への処理委託量	0
⑫再生利用業者への処理委託量	0.63
⑬熱回収認定業者への処理委託料	0
⑭熱回収認定業者以外の熱回収を行う業者への処理委託量	0



自ら中間処理した後に再生利用した量	⑧	0
-------------------	---	---

自ら直接埋立処分又は海洋投入処分した量	③	0
---------------------	---	---

自ら中間処理した後の残さ量	⑥	0
---------------	---	---

自ら中間処理した量	④	0
-----------	---	---

自ら中間処理により減量した量	⑦	0
----------------	---	---

④のうち熱回収を行った量	⑤	0
--------------	---	---

⑩のうち再生利用業者への処理委託量	⑫	0.63
-------------------	---	------

⑩のうち熱回収認定業者への処理委託量	⑬	0
--------------------	---	---

⑩のうち熱回収認定業者以外の熱回収を行う業者への処理委託量	⑭	0
-------------------------------	---	---

⑩のうち優良認定処理業者への処理委託量	⑪	0
---------------------	---	---

計画の実施状況

(産業廃棄物の種類: 有害産業廃棄物)

項目	実績値
①排出量	0.47
②+③自ら再生利用を行った量	0
⑤自ら熱回収を行った量	0
⑦自ら中間処理により減量した量	0
③+⑨自ら埋立処分又は海洋投入処分を行った量	0
⑩全処理委託量	0.47
⑪優良認定処理業者への処理委託量	0
⑫再生利用業者への処理委託量	0.47
⑬熱回収認定業者への処理委託料	0
⑭熱回収認定業者以外の熱回収を行う業者への処理委託量	0

自ら直接再生利用した量	② 0
自ら直接埋立処分又は海洋投入処分した量	③ 0
自ら中間処理した量	④ 0
④のうち熱回収を行った量	⑤ 0

自ら中間処理した後の残存量	⑥ 0
自ら中間処理により減量した量	⑦ 0

自ら中間処理した後に再生利用した量	⑧ 0
-------------------	-----

自ら中間処理した後に自ら埋立処分又は海洋投入処分した量	⑨ 0
-----------------------------	-----

直接及び自ら中間処理した後の処理委託量	⑩ 0.47
---------------------	--------

⑩のうち優良認定処理業者への処理委託量	⑪ 0
---------------------	-----

⑩のうち再生利用業者への処理委託量	⑫ 0.47
-------------------	--------

⑩のうち熱回収認定業者への処理委託量	⑬ 0
--------------------	-----

⑩のうち熱回収認定業者以外の熱回収を行う業者への処理委託量	⑭ 0
-------------------------------	-----