

産業廃棄物処理計画実施状況報告書

令和 3 年 6 月 14 日

奈良県知事 殿

提出者

住 所 奈良市西九条町4-3-1

氏 名 セキスイハイム近畿(株) 奈良支店
支店長 杉江 孝夫

(法人にあつては、名称及び代表者の氏名)

電話番号 0742-64-0781

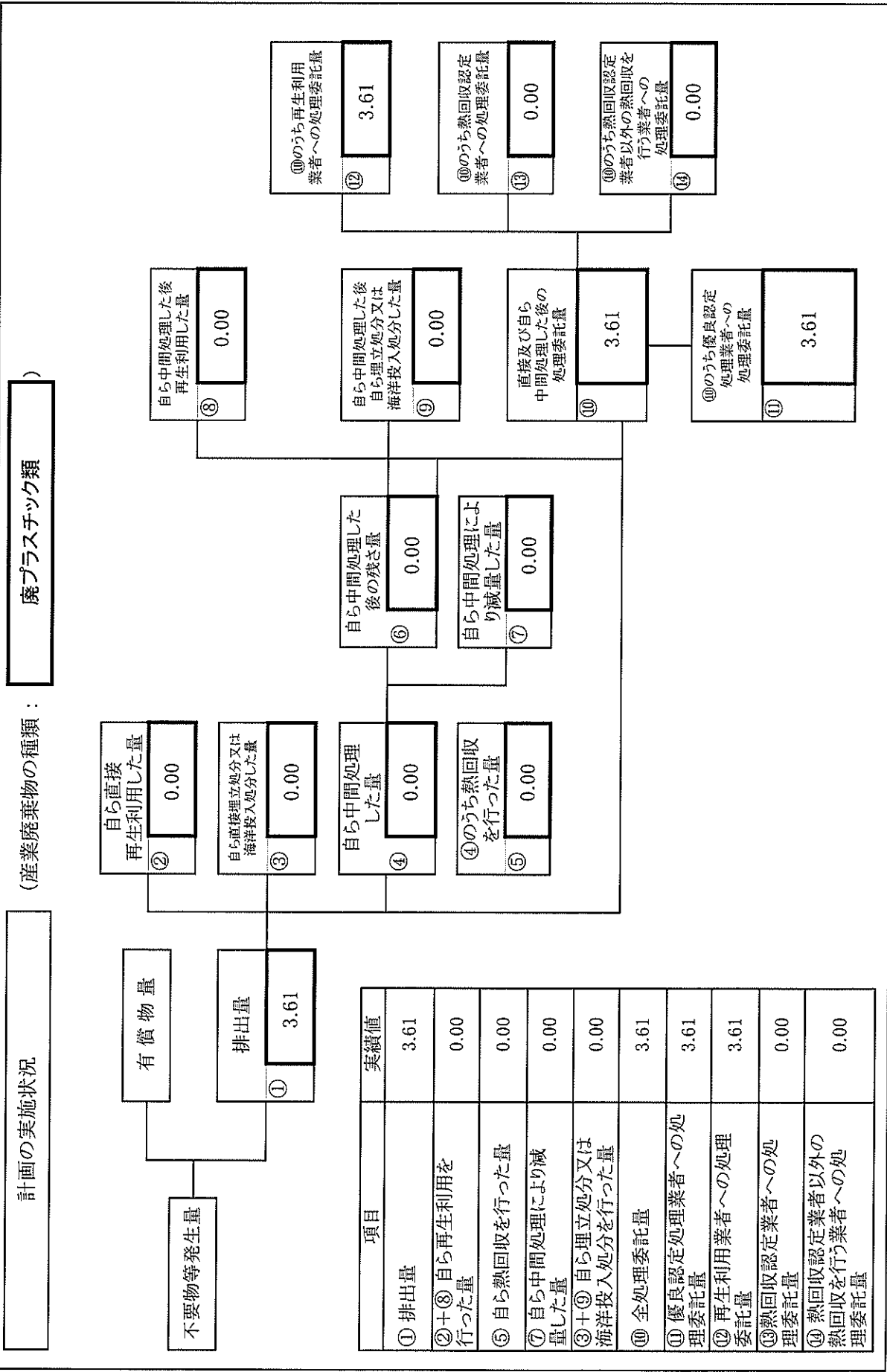
廃棄物の処理及び清掃に関する法律第12条第10項及び奈良県産業廃棄物処理計画
作成指導要綱第6の規定に基づき、平成31年度の廃棄物処理計画の実施状況を
報告します。

事業場の名称	セキスイハイム近畿株式会社 奈良支店
事業場の所在地	奈良県管轄内事業場
事業の種類	総合工事業
産業廃棄物処理計画における計画期間	令和2年4月1日から令和3年3月31日

産業廃棄物処理計画における目標値

項目	目標値	項目	目標値
排出量	1,839.06 t	全処理委託量	1,839.06 t
自ら再生利用を行う産業廃棄物の量	0.00 t	優良認定処理業者への処理委託量	1,396.58 t
自ら熱回収を行う産業廃棄物の量	0.00 t	再生利用業者への処理委託量	1,761.56 t
自ら中間処理により減量する産業廃棄物の量	0.00 t	認定熱回収業者への処理委託量	0.00 t
自ら埋立処分又は海洋投入処分を行う産業廃棄物の量	0.00 t	認定熱回収業者以外の熱回収を行う業者への処理委託量	0.00 t

※事務処理欄

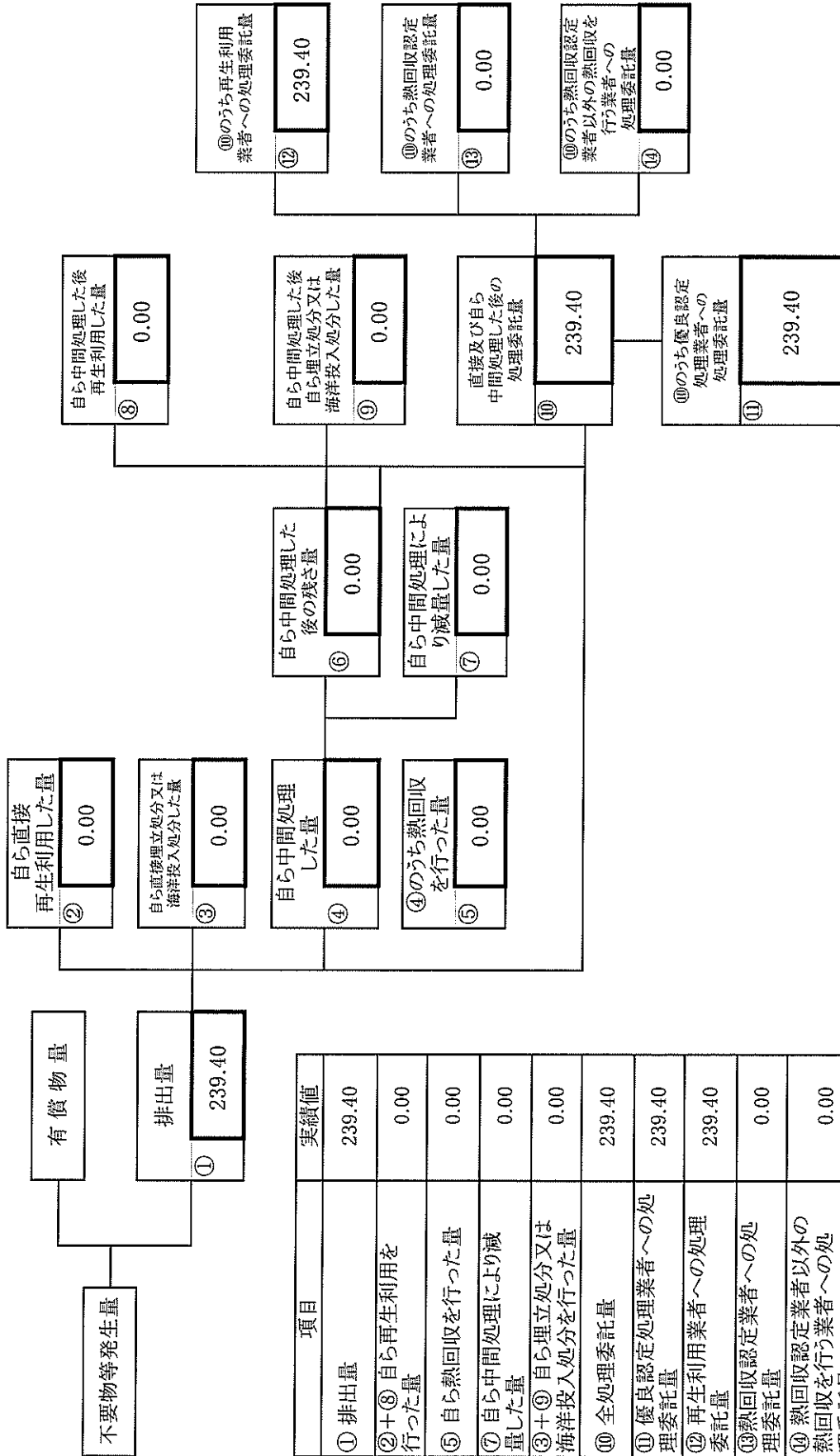


項目	実績値
① 排出量	3.61
②+③ 自ら再生利用を行った量	0.00
⑤ 自ら熱回収を行った量	0.00
⑦ 自ら中間処理により減量した量	0.00
③+⑤ 自ら埋立処分又は海洋投入処分を行った量	0.00
⑩ 全処理委託量	3.61
⑪ 優良認定処理業者への処理委託量	3.61
⑫ 再生利用業者への処理委託量	3.61
⑬ 熱回収認定業者への処理委託量	0.00
⑭ 熱回収認定業者以外の熱回収を行う業者への処理委託量	0.00

計画の実施状況

(産業廃棄物の種類：)

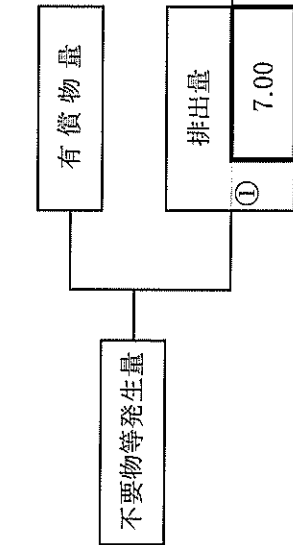
木くず



項目	実績値
① 排出量	239.40
②+③ 自ら再生利用を行った量	0.00
⑤ 自ら熱回収を行った量	0.00
⑦ 自ら中間処理により減量した量	0.00
③+⑤ 自ら埋立処分又は海洋投入処分を行った量	0.00
⑩ 全処理委託量	239.40
⑪ 優良認定処理業者への処理委託量	239.40
⑫ 再生利用業者への処理委託量	239.40
⑬ 熱回収認定業者への処理委託量	0.00
⑭ 熱回収認定業者以外の熱回収を行う業者への処理委託量	0.00

計画の実施状況

(産業廃棄物の種類：
ガラスくず、コンクリートくず及び陶磁器くず)



項目	実績値
① 排出量	7.00
②+③ 自ら再生利用を行った量	0.00
⑤ 自ら熱回収を行った量	0.00
⑦ 自ら中間処理により減量した量	0.00
③+⑤ 自ら埋立処分又は海洋投入処分を行った量	0.00
⑩ 全処理委託量	7.00
⑪ 優良認定処理業者への処理委託量	0.00
⑫ 再生利用業者への処理委託量	7.00
⑬ 熱回収認定業者への処理委託量	0.00
⑭ 熱回収認定業者以外の熱回収を行う業者への処理委託量	0.00

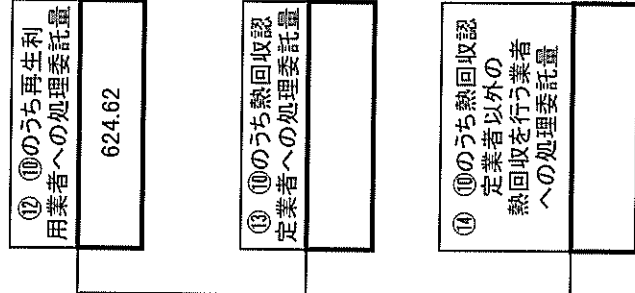
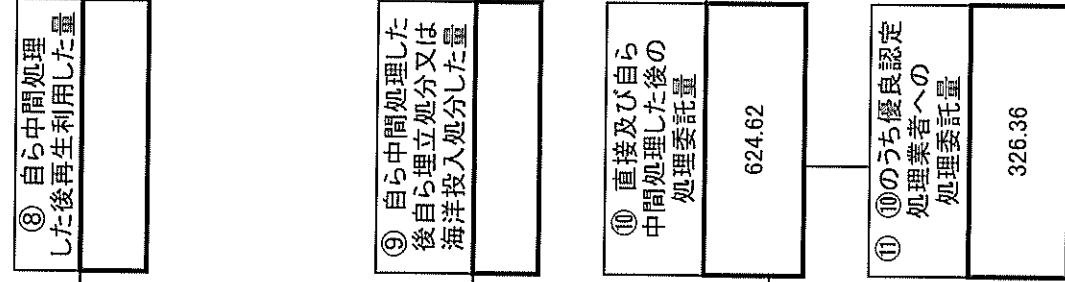
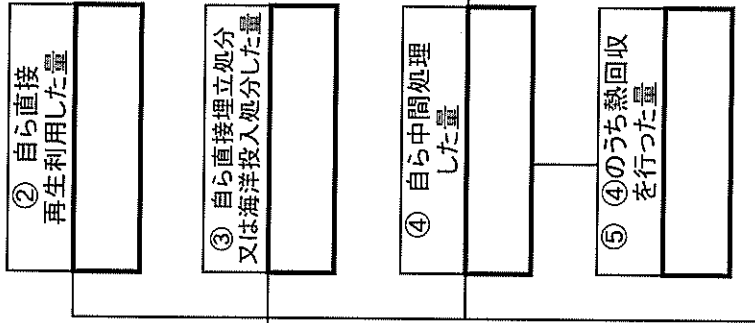
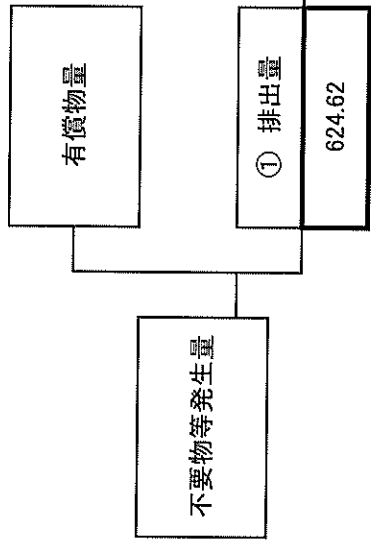
計画の実施状況

(産業廃棄物の種類

がれき類

)

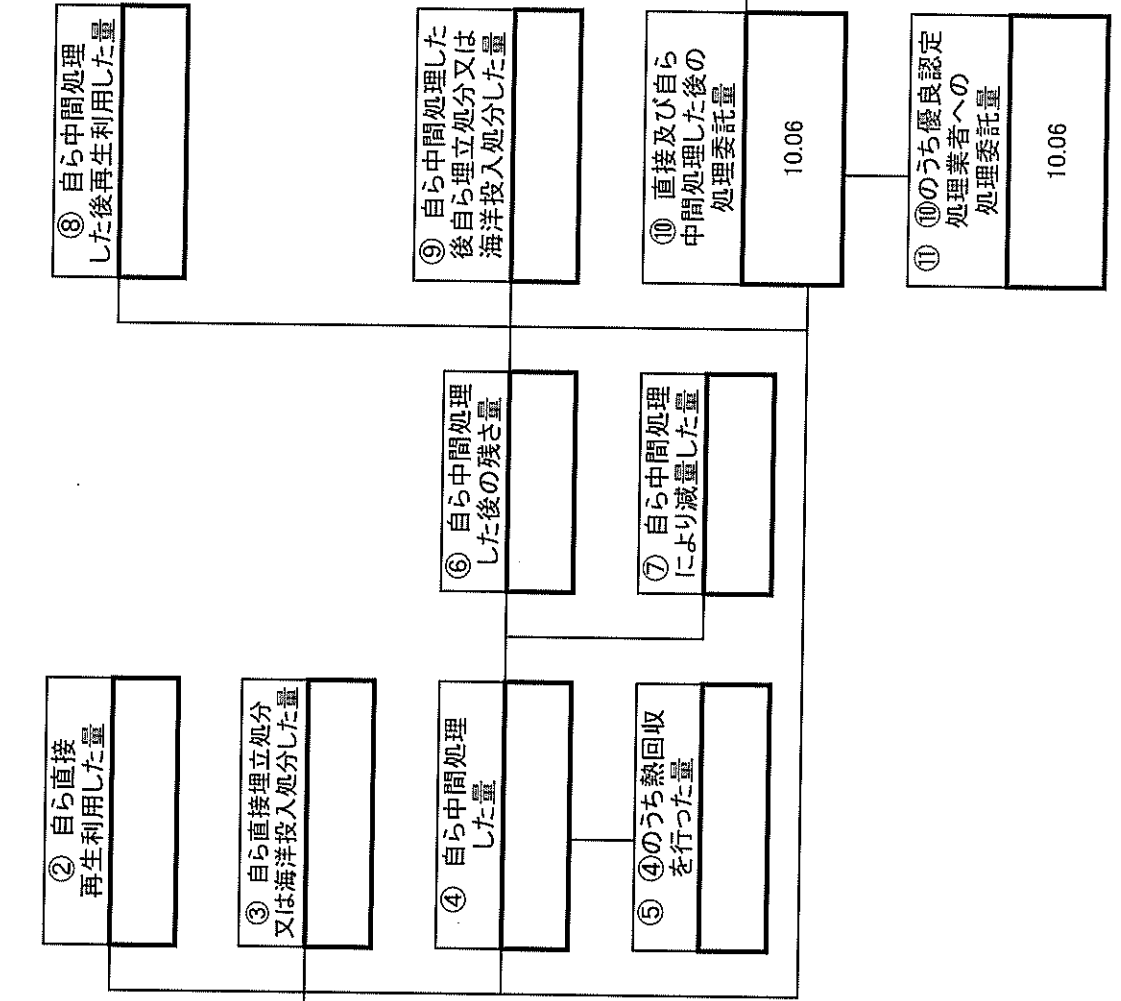
項目	実績値
①排出量	624.62
②+⑧自ら再生利用を行った量	0
⑤自ら熱回収を行った量	0
⑦自ら中間処理により減量した量	0
③+④自ら埋立処分又は海洋投入処分を行った量	0
⑩全処理委託量	624.62
⑪優良認定処理業者への処理委託量	326.36
⑫再生利用業者への処理委託量	624.62
⑬熱回収認定業者への処理委託料	0
⑭熱回収認定業者以外の熱回収を行う業者への処理委託量	0



計画の実施状況

(産業廃棄物の種類 がれき類(石綿含))

項目	実績値
①排出量	10.06
②+③+④+⑤+⑥+⑦+⑧+⑨+⑩+⑪+⑫+⑬+⑭	0
⑤自ら熱回収を行った量	0
⑦自ら中間処理により減量した量	0
③+④+⑤+⑥+⑦+⑧+⑨+⑩+⑪+⑫+⑬+⑭	0
⑩全処理委託量	10.06
⑪優良認定処理業者への処理委託量	10.06
⑫再生利用業者への処理委託量	0
⑬熱回収認定業者への処理委託料	0
⑭熱回収認定業者以外の熱回収を行う業者への処理委託量	0



② 自ら直接再生利用した量

③ 自ら直接埋立処分又は海洋投入処分した量

④ 自ら中間処理した量

⑤ ④のうち熱回収を行った量

⑥ 自ら中間処理した後の残さ量

⑦ 自ら中間処理により減量した量

⑧ 自ら中間処理した後再生利用した量

⑨ 自ら中間処理した後自ら埋立処分又は海洋投入処分した量

⑩ 直接及び自ら中間処理した後の処理委託量
10.06

⑪ ⑩のうち優良認定処理業者への処理委託量
10.06

⑫ ⑩のうち再生利用業者への処理委託量

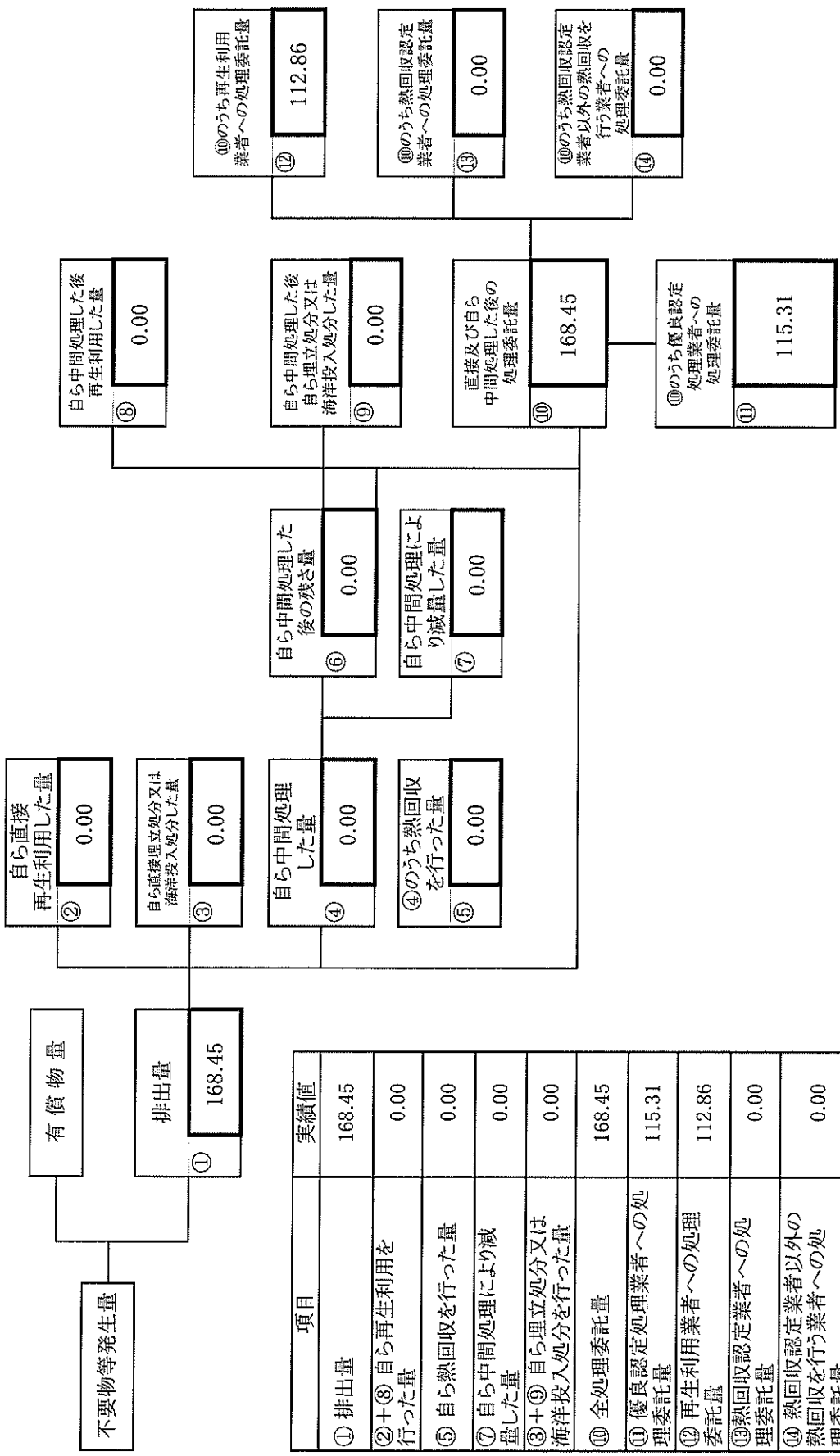
⑬ ⑩のうち熱回収認定業者への処理委託量

⑭ ⑩のうち熱回収認定業者以外の熱回収を行う業者への処理委託量

計画の実施状況

(産業廃棄物の種類：)

混合廃棄物



項目	実績値
① 排出量	168.45
②+③ 自ら再生利用を行った量	0.00
⑤ 自ら熱回収を行った量	0.00
⑦ 自ら中間処理により減量した量	0.00
③+⑤ 自ら埋立処分又は海洋投入処分を行った量	0.00
⑩ 全処理委託量	168.45
⑪ 優良認定処理業者への処理委託量	115.31
⑫ 再生利用業者への処理委託量	112.86
⑬ 熱回収認定業者への処理委託量	0.00
⑭ 熱回収認定業者以外の熱回収を行う業者への処理委託量	0.00