

産業廃棄物処理計画実施状況報告書

令和 3 年 4 月 6 日

奈良県知事 殿

提出者

住 所 奈良県大和郡山市今国府町588-5

氏 名 ニチアス株式会社 郡山工場

(法人にあつては、名称及び代表者の氏名)

電話番号 0743-56-1025

廃棄物の処理及び清掃に関する法律第12条第10項及び奈良県産業廃棄物処理計画作成指導要綱第6の規定に基づき、令和2年度の廃棄物処理計画の実施状況を報告します。

事業場の名称	ニチアス株式会社 郡山工場
事業場の所在地	奈良県大和郡山市今国町588-5
事業の種類	その他の窯業又は土石製品製造業
産業廃棄物処理計画における計画期間	令和2年4月1日～令和3年3月31日

産業廃棄物処理計画における目標値

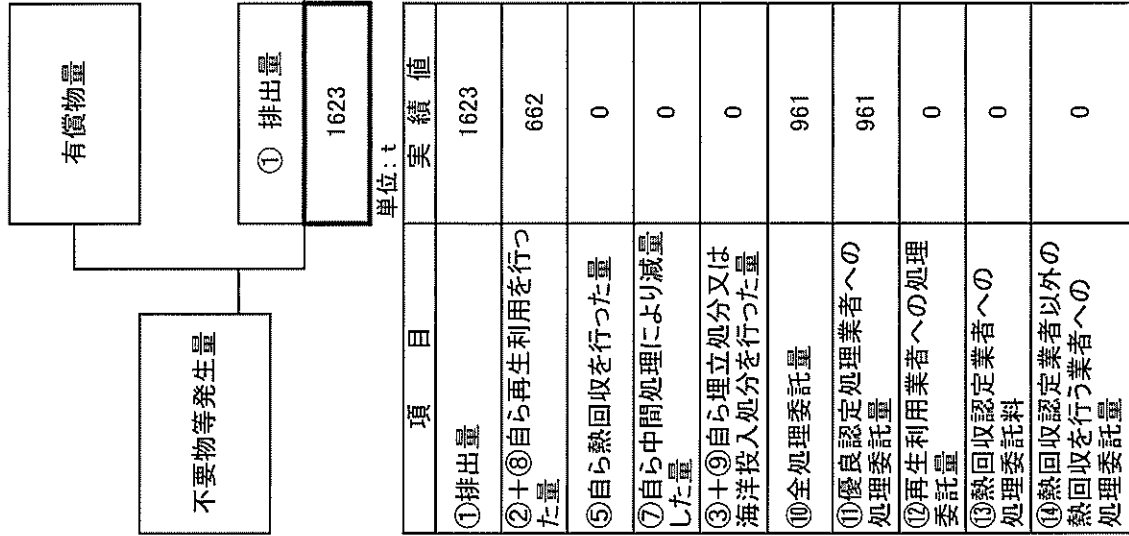
項目	目標値	項目	目標値
排出量	2,160 t	全処理委託量	950 t
自ら再生利用を行う産業廃棄物の量	1,210 t	優良認定処理業者への処理委託量	950 t
自ら熱回収を行う産業廃棄物の量	0 t	再生利用業者への処理委託量	0 t
自ら中間処理により減量する産業廃棄物の量	0 t	認定熱回収業者への処理委託量	0 t
自ら埋立処分又は海洋投入処分を行う産業廃棄物の量	0 t	認定熱回収業者以外の熱回収を行う業者への処理委託量	0 t

※事務処理欄

計画の実施状況

(産業廃棄物の種類)

汚泥



項目	実績値
①排出量	1623
②+③自ら再生利用を行った量	662
⑤自ら熱回収を行った量	0
⑦自ら中間処理により減量した量	0
③+⑤自ら理立処分又は海洋投入処分を行った量	0
⑩全処理委託量	961
⑪優良認定処理業者への処理委託量	961
⑫再生利用業者への処理委託量	0
⑬熱回収認定業者への処理委託料	0
⑭熱回収認定業者以外の熱回収を行う業者への処理委託量	0

② 自ら直接再生利用した量
662

③ 自ら直接理立処分又は海洋投入処分した量
0

④ 自ら中間処理した量
0

⑤ ④のうち熱回収を行った量
0

⑥ 自ら中間処理した後の残さ量
0

⑦ 自ら中間処理により減量した量
0

⑧ 自ら中間処理した後再生利用した量
0

⑨ 自ら中間処理した後自ら理立処分又は海洋投入処分した量
0

⑩ 直接及び自ら中間処理した後の処理委託量
961

⑪ ⑩のうち優良認定処理業者への処理委託量
961

⑫ ⑩のうち再生利用業者への処理委託量
0

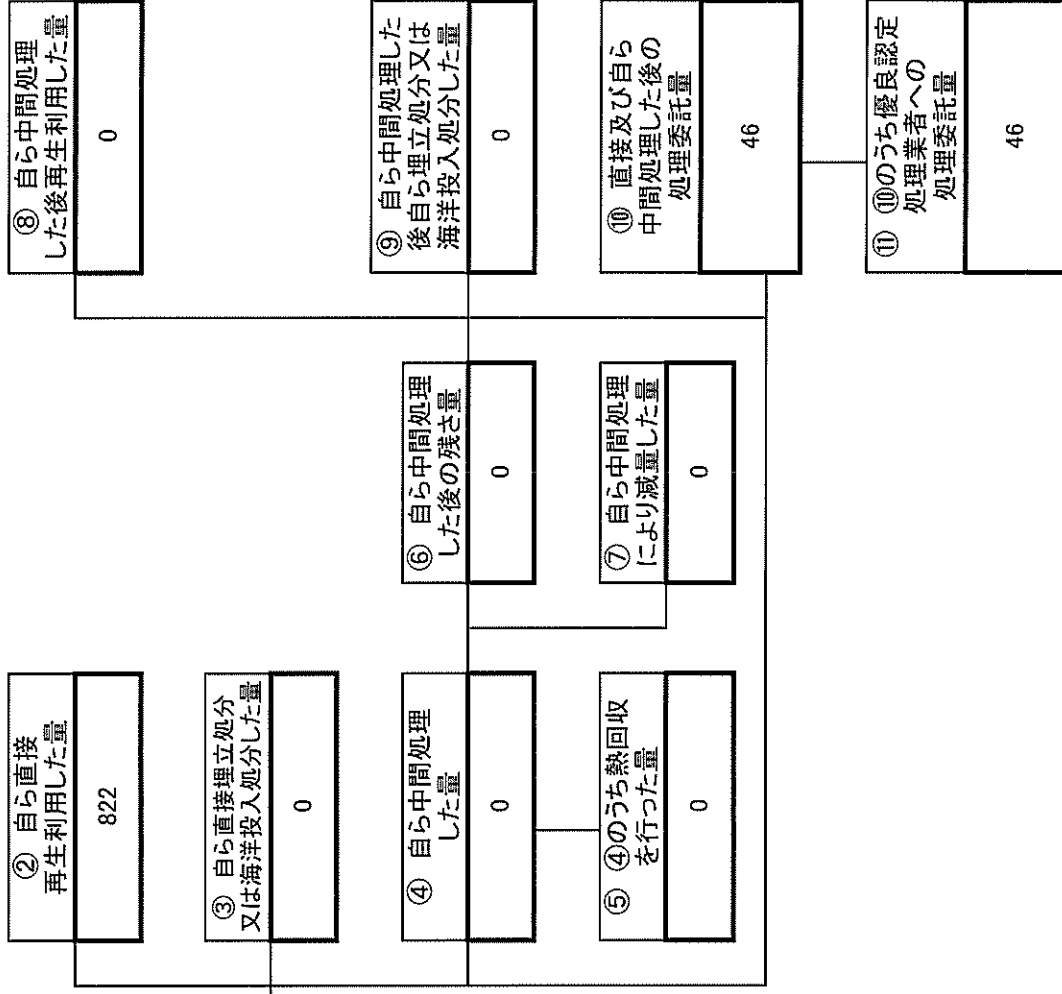
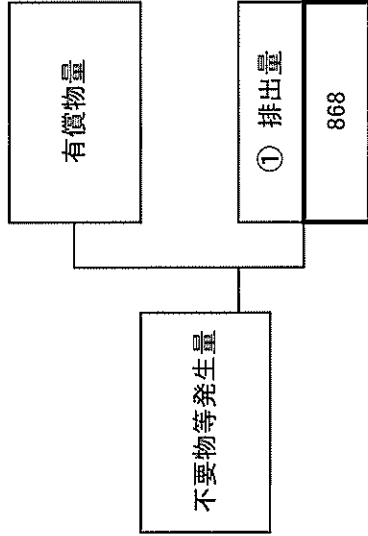
⑬ ⑩のうち熱回収認定業者への処理委託量
0

⑭ ⑩のうち熱回収認定業者以外の熱回収を行う業者への処理委託量
0

単位: t

(産業廃棄物の種類 ガラス陶磁器くず)

計画の実施状況



項目	実績値
①排出量	868
②+⑥自ら再生利用を行った量	822
⑤自ら熱回収を行った量	0
⑦自ら中間処理により減量した量	0
③+⑨自ら埋立処分又は海洋投入処分を行った量	0
⑩全処理委託量	46
⑪優良認定処理業者への処理委託量	46
⑫再生利用業者への処理委託量	0
⑬熱回収認定業者への処理委託料	0
⑭熱回収認定業者以外の熱回収を行う業者への処理委託量	0

⑫ ⑫のうち再生利用業者への処理委託量	0
---------------------	---

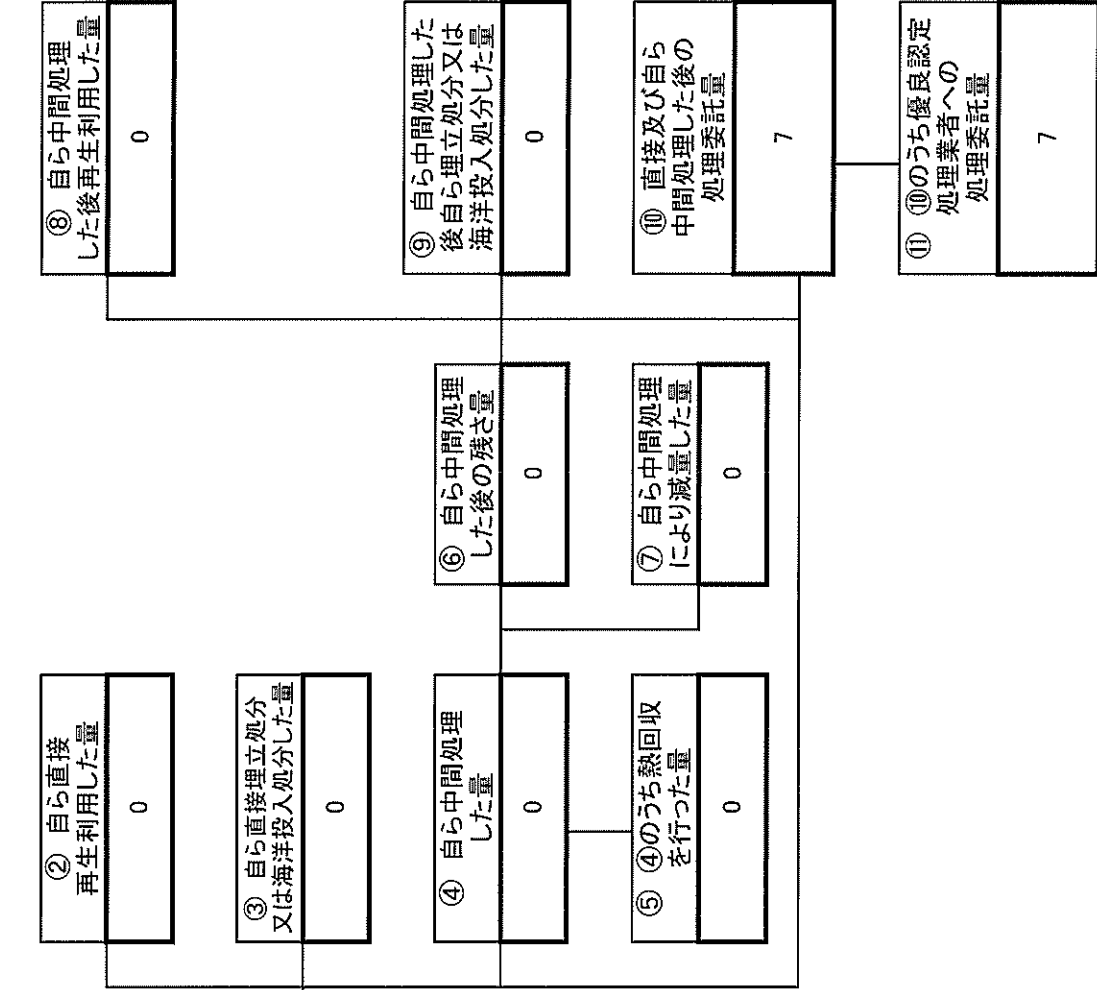
⑬ ⑬のうち熱回収認定業者への処理委託量	0
----------------------	---

⑭ ⑭のうち熱回収認定業者以外の熱回収を行う業者への処理委託量	0
---------------------------------	---

計画の実施状況

(産業廃棄物の種類 廃プラスチック)

項目	実績値
①排出量	7
②+⑧自ら再生利用を行った量	0
⑤自ら熱回収を行った量	0
⑦自ら中間処理により減量した量	0
③+⑨自ら埋立処分又は海洋投入処分を行った量	0
⑩全処理委託量	7
⑪優良認定処理業者への処理委託量	7
⑫再生利用業者への処理委託量	0
⑬熱回収認定業者への処理委託料	0
⑭熱回収認定業者以外の熱回収を行う業者への処理委託量	0



② 自ら直接再生利用した量
0

③ 自ら直接埋立処分又は海洋投入処分した量
0

④ 自ら中間処理した量
0

⑤ ④のうち熱回収を行った量
0

⑥ 自ら中間処理した後の残さ量
0

⑦ 自ら中間処理により減量した量
0

⑨ 自ら中間処理した後自ら埋立処分又は海洋投入処分した量
0

⑩ 直接及び自ら中間処理した後の処理委託量
7

⑪ ⑩のうち優良認定処理業者への処理委託量
7

⑫ ⑬のうち再生利用業者への処理委託量
0

⑬ ⑭のうち熱回収認定業者への処理委託量
0

⑭ ⑮のうち熱回収認定業者以外の熱回収を行う業者への処理委託量
0

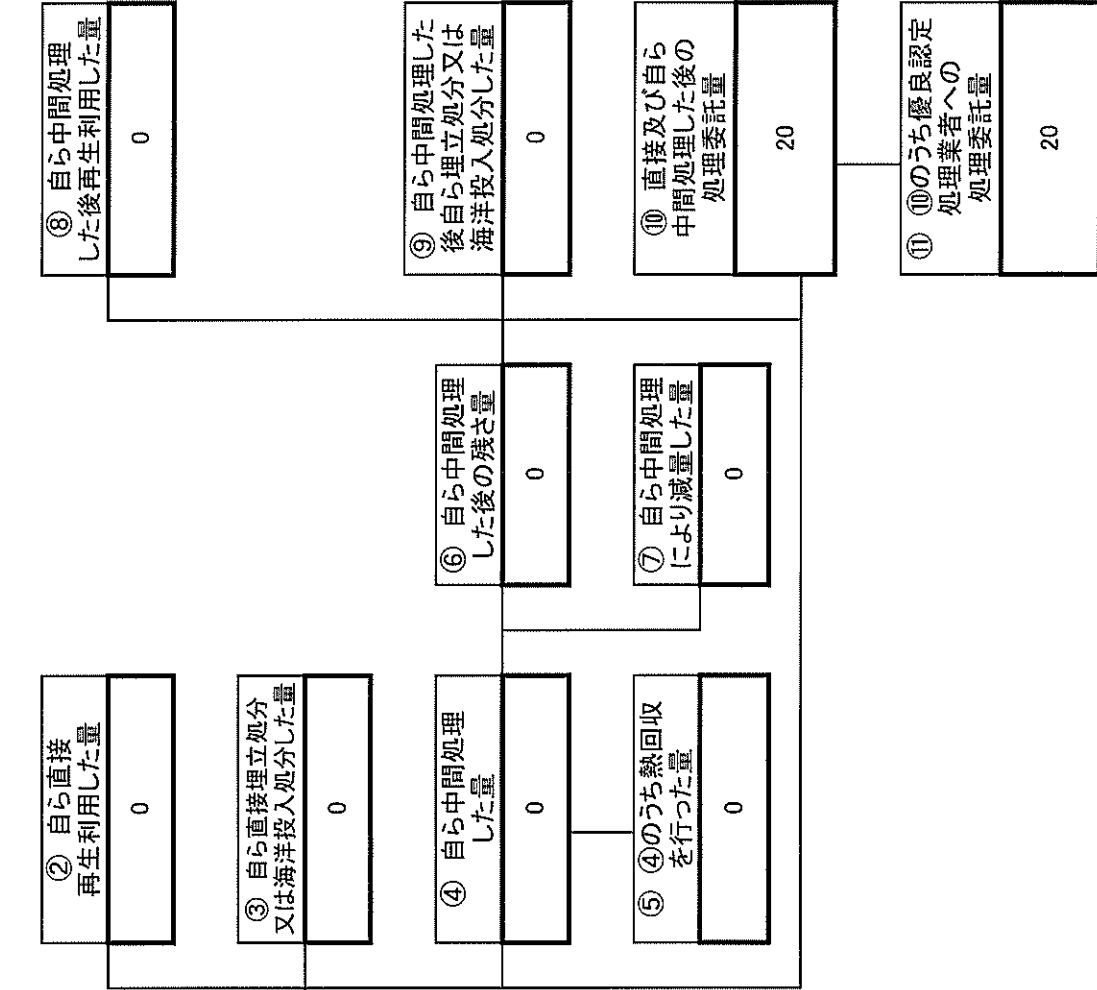
計画の実施状況

(産業廃棄物の種類

木くず

)

項目	実績値
①排出量	20
②+⑥自ら再生利用を行った量	0
⑤自ら熱回収を行った量	0
⑦自ら中間処理により減量した量	0
③+⑨自ら埋立処分又は海洋投入処分を行った量	0
⑩全処理委託量	20
⑪優良認定処理業者への処理委託量	20
⑫再生利用業者への処理委託量	0
⑬熱回収認定業者への処理委託料	0
⑭熱回収認定業者以外の熱回収を行う業者への処理委託量	0



⑫ ⑩のうち再生利用業者への処理委託量	0
⑬ ⑩のうち熱回収認定業者への処理委託量	0
⑭ ⑩のうち熱回収認定業者以外の熱回収を行う業者への処理委託量	0

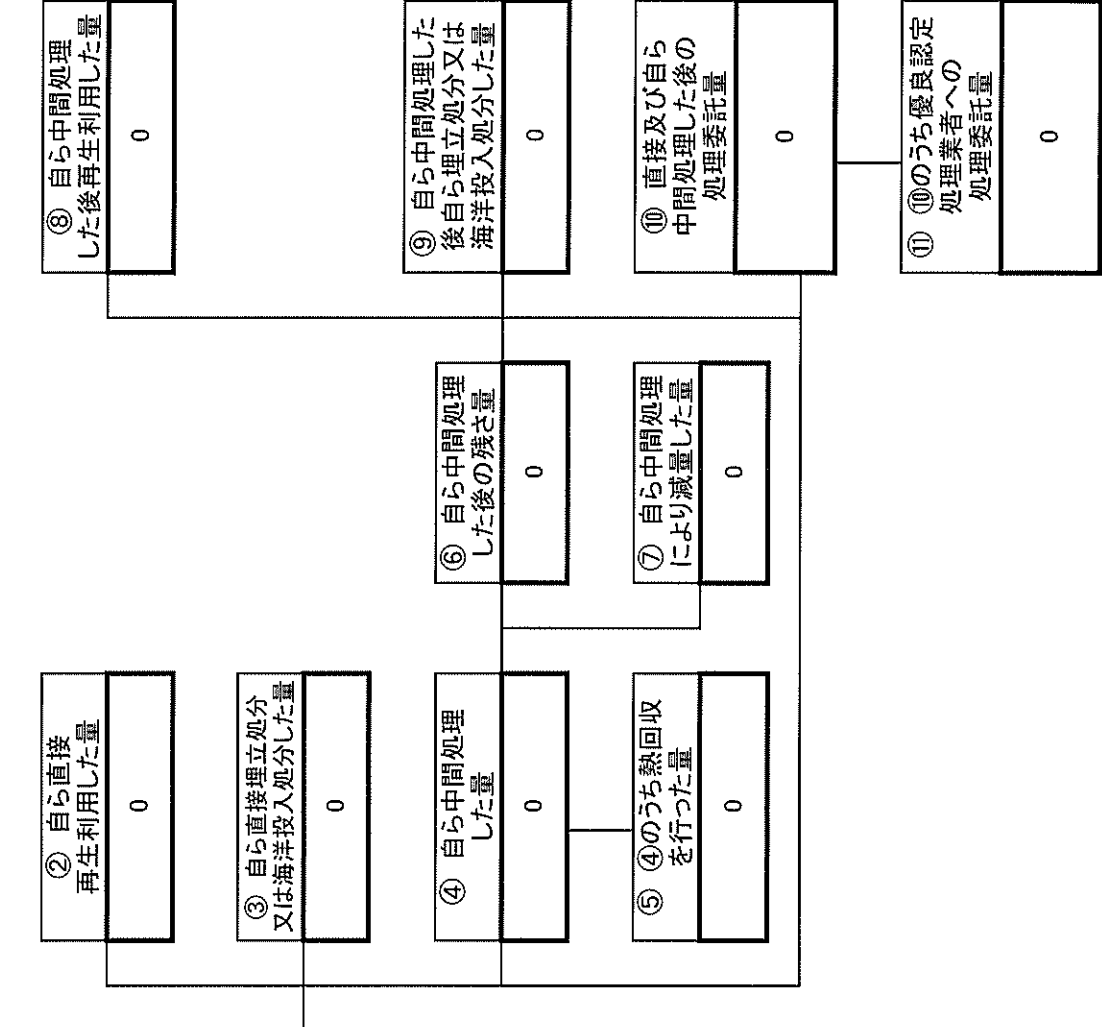
計画の実施状況

(産業廃棄物の種類

金属くず

)

項目	実績値
①排出量	0
②+⑥自ら再生利用を行った量	0
⑤自ら熱回収を行った量	0
⑦自ら中間処理により減量した量	0
③+⑨自ら埋立処分又は海洋投入処分を行った量	0
⑩全処理委託量	0
⑪優良認定処理業者への処理委託量	0
⑫再生利用業者への処理委託量	0
⑬熱回収認定業者への処理委託料	0
⑭熱回収認定業者以外の熱回収を行う業者への処理委託量	0



⑧ 自ら中間処理した後再生利用した量
0

③ 自ら直接埋立処分又は海洋投入処分した量
0

④ 自ら中間処理した量
0

⑤ ④のうち熱回収を行った量
0

⑥ 自ら中間処理した後の残さ量
0

⑦ 自ら中間処理により減量した量
0

⑩ 直接及び自ら中間処理した後の処理委託量
0

⑨ 自ら中間処理した後自ら埋立処分又は海洋投入処分した量
0

⑫ ⑩のうち再生利用業者への処理委託量
0

⑬ ⑩のうち熱回収認定業者への処理委託量
0

⑭ ⑩のうち熱回収認定業者以外の熱回収を行う業者への処理委託量
0

⑪ ⑩のうち優良認定処理業者への処理委託量
0