

産業廃棄物処理計画実施状況報告書

令和 3 年 6 月 14 日

奈良県知事 殿

提出者

住 所 奈良県五條市西吉野町和田415-12

氏 名 畠山建設 株式会社

(法人にあつては、名称及び代表者の氏名)

電話番号 0747-32-0104

廃棄物の処理及び清掃に関する法律第12条第10項及び奈良県産業廃棄物処理計画作成指導要綱第6の規定に基づき、令和2年度の廃棄物処理計画の実施状況を報告します。

事業場の名称	畠山建設 株式会社
事業場の所在地	奈良県五條市西吉野町和田415-12
事業の種類	総合工事業
産業廃棄物処理計画における計画期間	令和 ² 年4月1日～令和 ³ 年3月31日

産業廃棄物処理計画における目標値

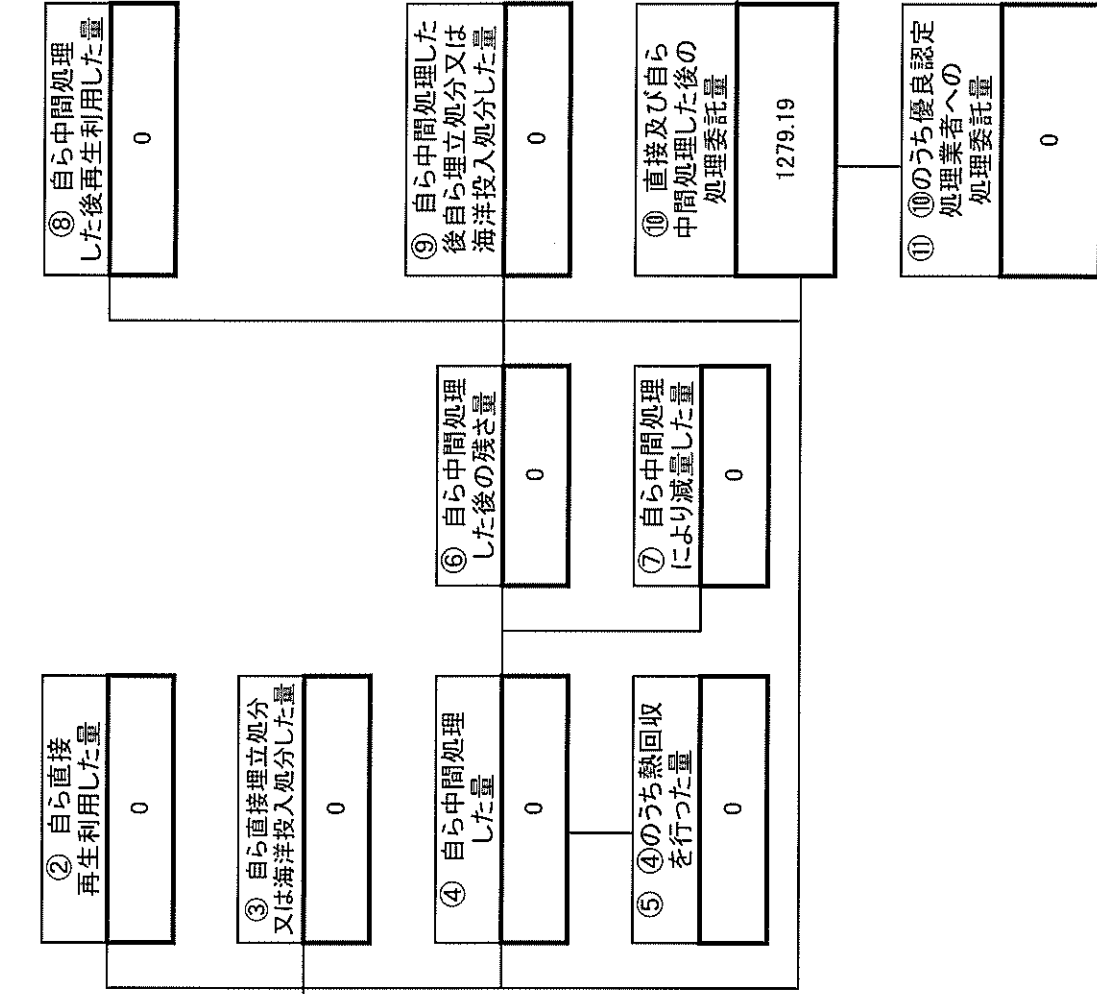
項目	目標値	項目	目標値
排出量	1,198.9 t	全処理委託量	1,198.9 t
自ら再生利用を行う産業廃棄物の量	t	優良認定処理業者への処理委託量	5.6 t
自ら熱回収を行う産業廃棄物の量	t	再生利用業者への処理委託量	1,193.3 t
自ら中間処理により減量する産業廃棄物の量	t	認定熱回収業者への処理委託量	t
自ら埋立処分又は海洋投入処分を行う産業廃棄物の量	t	認定熱回収業者以外の熱回収を行う業者への処理委託量	t

※事務処理欄

計画の実施状況

(産業廃棄物の種類 がれぎ類)

項目	実績値
①排出量	1279.19
②+⑧自ら再生利用を行った量	0
⑤自ら熱回収を行った量	0
⑦自ら中間処理により減量した量	0
③+⑨自ら埋立処分又は海洋投入処分を行った量	0
⑩全処理委託量	1279.19
⑪優良認定処理業者への委託量	0
⑫再生利用業者への処理委託量	1279.19
⑬熱回収認定業者への処理委託料	0
⑭熱回収認定業者以外の熱回収を行う業者への処理委託量	0



② 自ら直接再生利用した量	0
---------------	---

③ 自ら直接投入処分又は海洋投入処分した量	0
-----------------------	---

④ 自ら中間処理した量	0
-------------	---

⑤ ④のうち熱回収を行った量	0
----------------	---

⑥ 自ら中間処理した後の残さ量	0
-----------------	---

⑦ 自ら中間処理により減量した量	0
------------------	---

⑧ 自ら中間処理した後再生利用した量	0
--------------------	---

⑨ 自ら中間処理した後自ら埋立処分又は海洋投入処分した量	0
------------------------------	---

⑩ 直接及び自ら中間処理した後の処理委託量	1279.19
-----------------------	---------

⑪ ⑩のうち優良認定処理業者への処理委託量	0
-----------------------	---

⑫ ⑩のうち再生利用業者への処理委託量	1279.19
---------------------	---------

⑬ ⑩のうち熱回収認定業者への処理委託量	0
----------------------	---

⑭ ⑩のうち熱回収認定業者以外の熱回収を行う業者への処理委託量	0
---------------------------------	---

単位: t

計画の実施状況

(産業廃棄物の種類 木くず)

有償物量	
不要物等発生量	
① 排出量	45.78
単位: t	
項目	実績値
① 排出量	45.78
②+⑧ 自ら再生利用を行った量	0
⑤ 自ら熱回収を行った量	0
⑦ 自ら中間処理により減量した量	0
③+⑨ 自ら埋立処分又は海洋投入処分を行った量	0
⑩ 全処理委託量	45.78
⑪ 優良認定処理業者への処理委託量	0
⑫ 再生利用業者への処理委託量	45.78
⑬ 熱回収認定業者への処理委託料	0
⑭ 熱回収を行う業者への処理委託量	0

② 自ら直接再生利用した量	0
---------------	---

③ 自ら直接埋立処分又は海洋投入処分した量	0
-----------------------	---

④ 自ら中間処理した量	0
-------------	---

⑤ ④のうち熱回収を行った量	0
----------------	---

⑧ 自ら中間処理した後再生利用した量	
--------------------	--

⑥ 自ら中間処理した後の残さ量	0
-----------------	---

⑦ 自ら中間処理により減量した量	
------------------	--

⑨ ⑧のうち再生利用業者への処理委託量	45.78
---------------------	-------

⑩ ⑧のうち熱回収認定業者への処理委託量	0
----------------------	---

⑪ ⑧のうち優良認定処理業者への処理委託量	0
-----------------------	---

⑫ ⑧のうち再生利用業者への処理委託量	0
---------------------	---

⑨ 自ら中間処理した後自ら埋立処分又は海洋投入処分した量	0
------------------------------	---

⑩ 直接及び自ら中間処理した後の処理委託量	45.78
-----------------------	-------

⑪ ⑩のうち優良認定処理業者への処理委託量	0
-----------------------	---

⑫ ⑩のうち再生利用業者への処理委託量	45.78
---------------------	-------

⑬ ⑩のうち熱回収認定業者への処理委託量	0
----------------------	---

⑭ ⑩のうち熱回収を行う業者への処理委託量	0
-----------------------	---

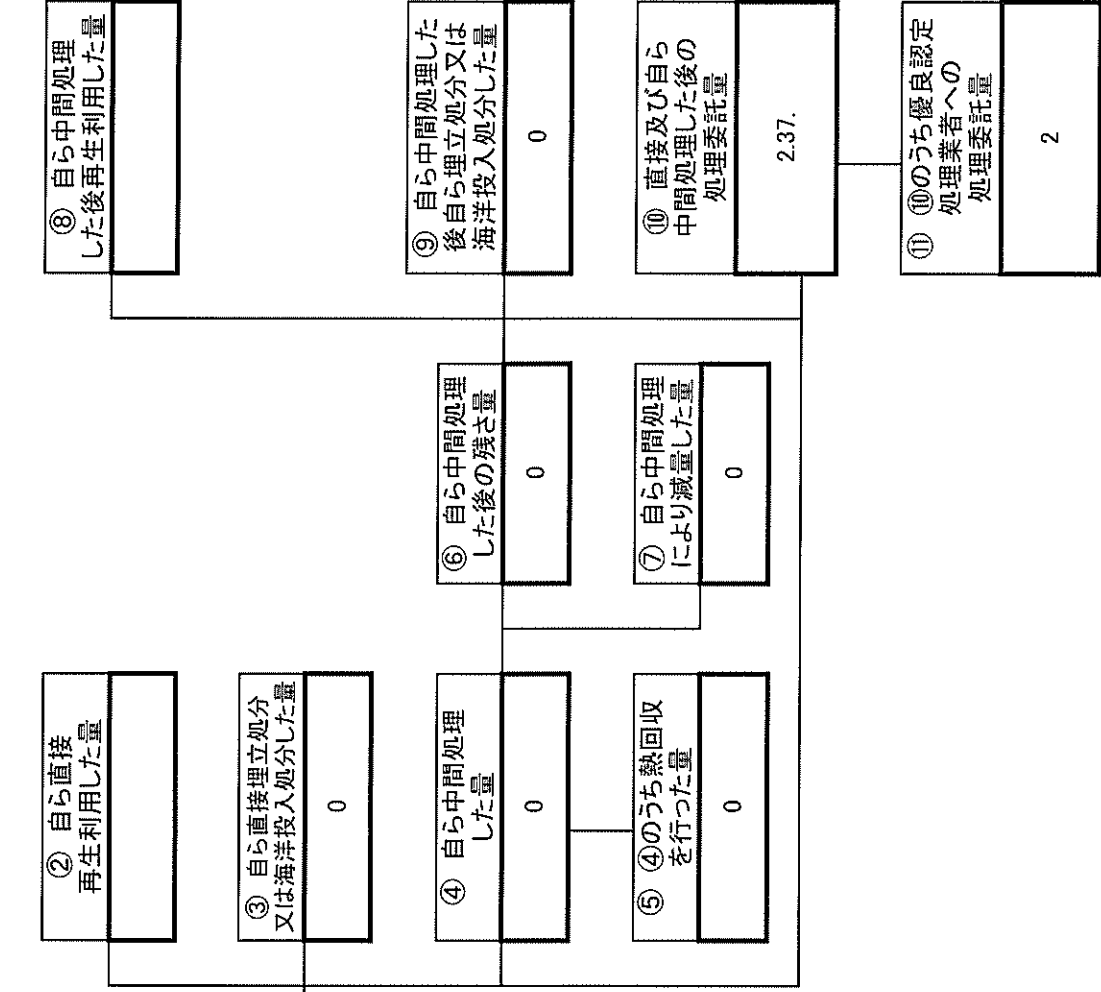
計画の実施状況

(産業廃棄物の種類

金属くず

)

項目	実績値
①排出量	2.37
②+⑧自ら再生利用を行った量	0
⑤自ら熱回収を行った量	0
⑦自ら中間処理により減量した量	0
③+⑨自ら埋立処分又は海洋投入処分を行った量	0
⑩全処理委託量	2.37.
⑪優良認定処理業者への処理委託量	2
⑫再生利用業者への処理委託量	0.37
⑬熱回収認定業者への処理委託料	0
⑭熱回収認定業者以外の熱回収を行う業者への処理委託量	0



⑧ 自ら中間処理した後再生利用した量

② 自ら直接再生利用した量

③ 自ら直接埋立処分又は海洋投入処分した量
0

④ 自ら中間処理した量
0

⑤ ④のうち熱回収を行った量
0

⑥ 自ら中間処理した後の残さ量
0

⑦ 自ら中間処理により減量した量
0

⑩ 直接及び自らの中間処理した後の処理委託量
2.37.

⑪ ⑩のうち優良認定処理業者への処理委託量
2

⑫ ⑩のうち再生利用業者への処理委託量
0.37

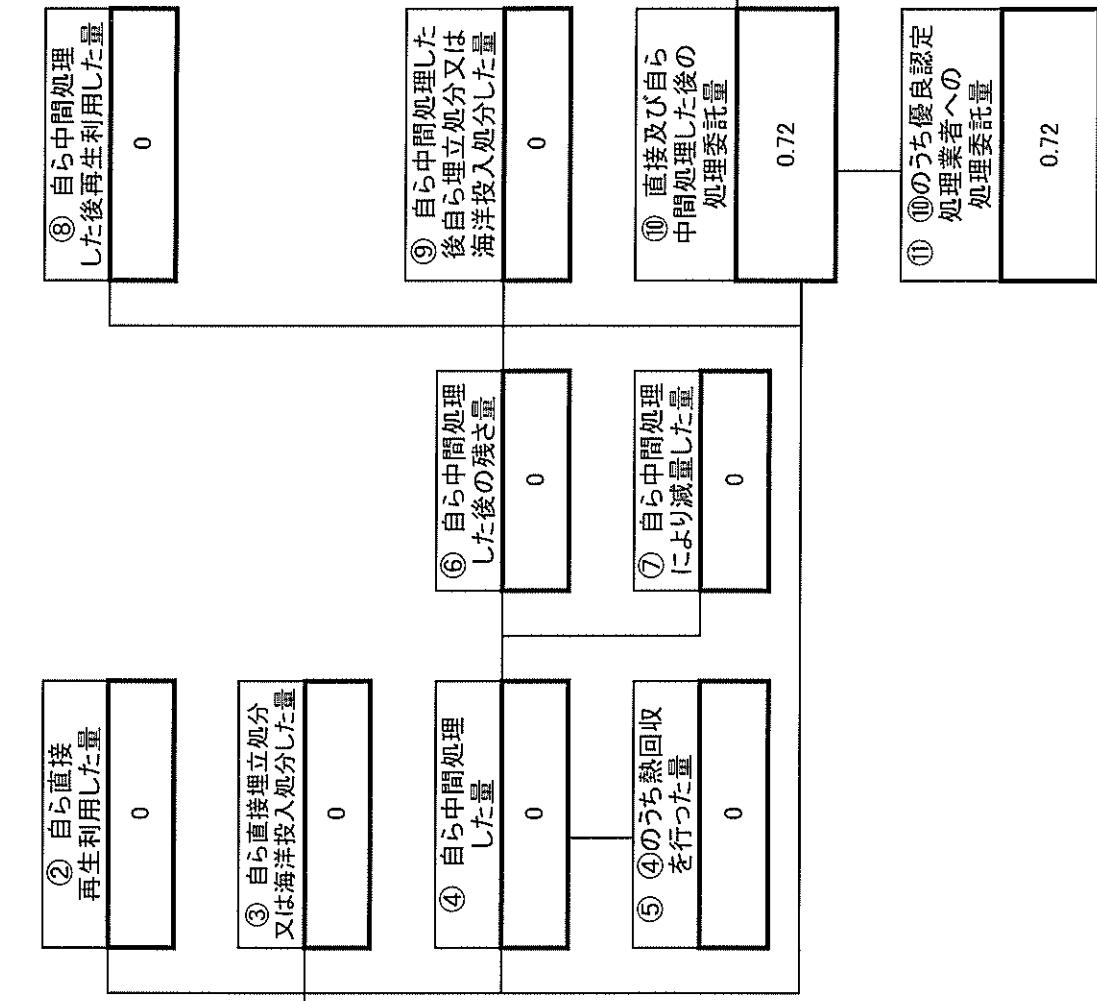
⑬ ⑩のうち熱回収認定業者への処理委託量
0

⑭ ⑫のうち熱回収を行う業者以外の熱回収を行う業者への処理委託量
0

計画の実施状況

(産業廃棄物の種類 廃プラスチック類)

項目	実績値
①排出量	0.72
②+⑧自ら再生利用を行った量	0
⑤自ら熱回収を行った量	0
⑦自ら中間処理により減量した量	0
③+⑨自ら埋立処分又は海洋投入処分を行った量	0
⑩全処理委託量	0.72
⑪優良認定処理業者への処理委託量	0.72
⑫再生利用業者への処理委託量	0
⑬熱回収認定業者への処理委託料	0
⑭熱回収認定業者以外の熱回収を行う業者への処理委託量	0



⑧ 自ら中間処理した後再生利用した量	0
--------------------	---

③ 自ら直接埋立処分又は海洋投入処分した量	0
-----------------------	---

⑥ 自ら中間処理した後の残さ量	0
-----------------	---

④ 自ら中間処理した量	0
-------------	---

⑦ 自ら中間処理により減量した量	0
------------------	---

⑤ ④のうち熱回収を行った量	0
----------------	---

⑫ ⑩のうち再生利用業者への処理委託量	0
---------------------	---

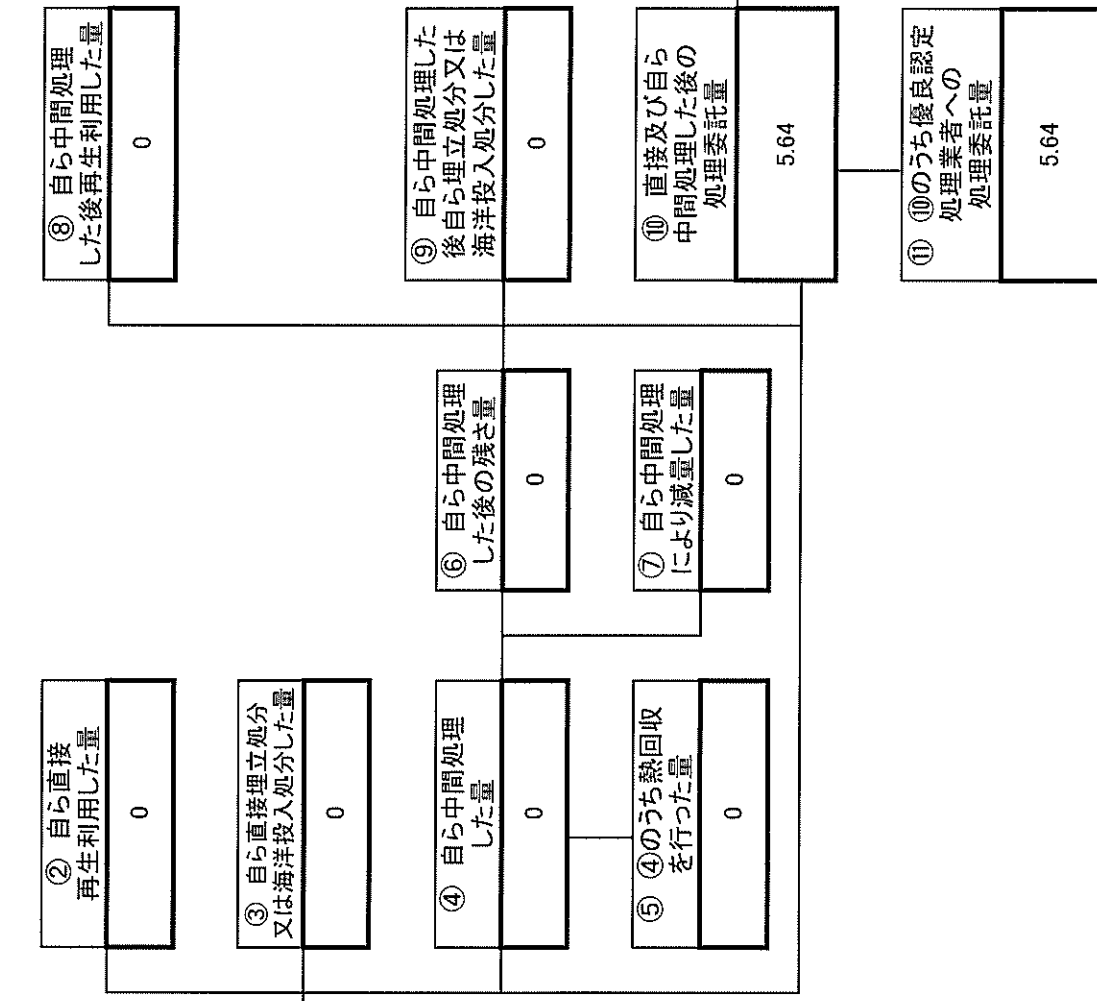
⑬ ⑩のうち熱回収認定業者への処理委託量	0
----------------------	---

⑭ ⑩のうち熱回収認定業者以外の熱回収を行う業者への処理委託量	0
---------------------------------	---

計画の実施状況

(産業廃棄物の種類 建設混合廃棄物)

項目	実績値
①排出量	5.64
②+⑧自ら再生利用を行った量	0
⑤自ら熱回収を行った量	0
⑦自ら中間処理により減量した量	0
③+⑨自ら埋立処分又は海洋投入処分を行った量	0
⑩全処理委託量	5.64
⑪優良認定処理業者への処理委託量	5.64
⑫再生利用業者への処理委託量	0
⑬熱回収認定業者への処理委託料	0
⑭熱回収認定業者以外の熱回収を行う業者への処理委託量	0



⑧ 自ら中間処理した後再生利用した量
0

③ 自ら直接埋立処分又は海洋投入処分した量
0

④ 自ら中間処理した量
0

⑤ ④のうち熱回収を行った量
0

⑥ 自ら中間処理した後の残さ量
0

⑦ 自ら中間処理により減量した量
0

⑩ 直接及び自ら中間処理した後の処理委託量
5.64

⑪ ⑩のうち優良認定処理業者への処理委託量
5.64

⑫ ⑩のうち再生利用業者への処理委託量
0

⑬ ⑩のうち熱回収認定業者への処理委託量
0

⑭ ⑩のうち熱回収認定業者以外の熱回収を行う業者への処理委託量
0