

(第2-1号様式)

産業廃棄物処理計画実施状況報告書

令和 5年 6月26日

奈良県知事 殿

提出者 住所 奈良県五條市五條1丁目4-19

氏名 株式会社 キタムラ
代表取締役社長 北村 宏人
電話番号 0747-24-3330

廃棄物の処理及び清掃に関する法律第12条第10項（奈良県産業廃棄物処理計画作成指導要綱第6）の規定に基づき、令和4年度の産業廃棄物処理計画の実施状況を報告します。

事業場の名称	株式会社 キタムラ
事業場の所在地	奈良県五條市五條1丁目4-19
事業の種類	総合建設業
産業廃棄物処理計画における計画期間	令和 5 ⁴ 年4月1日～令和 6 ⁵ 年3月31日

産業廃棄物処理計画における目標値

項目	目標値	項目	目標値
排出量	1251.18 t	全処理委託量	1251.18 t
自ら再生利用を行う産業廃棄物の量	0 t	優良認定処理業者への処理委託量	14.3 t
自ら熱回収を行う産業廃棄物の量	0 t	再生利用業者への処理委託量	1236.88 t
自ら中間処理により減量する産業廃棄物の量	0 t	認定熱回収業者への処理委託量	0 t
自ら埋立処分又は海洋投入処分を行う産業廃棄物の量	0 t	認定熱回収業者以外の熱回収を行う業者への処理委託量	0 t

(日本工業規格 A列4番)

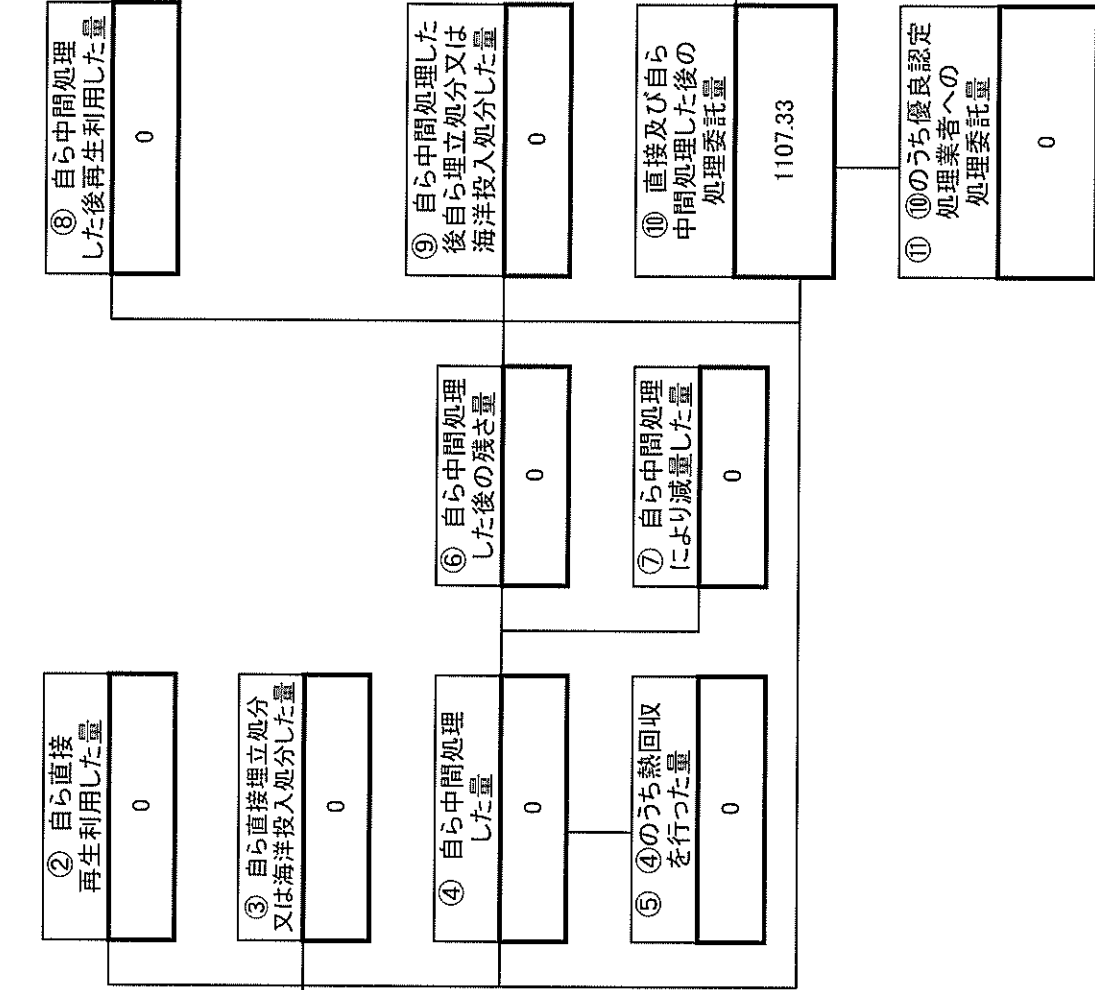
計画の実施状況

(産業廃棄物の種類

がれき類

)

項目	実績値
①排出量	1107.33
②+⑧自ら再生利用を行った量	0
⑤自ら熱回収を行った量	0
⑦自ら中間処理により減量した量	0
③+⑨自ら埋立処分又は海洋投入処分を行った量	0
⑩全処理委託量	1107.33
⑪優良認定処理業者への処理委託量	0
⑫再生利用業者への処理委託量	1107.33
⑬熱回収認定業者への処理委託料	0
⑭熱回収認定業者以外の熱回収を行う業者への処理委託量	0



② 自ら直接再生利用した量	0
---------------	---

③ 自ら直接埋立処分又は海洋投入処分した量	0
-----------------------	---

④ 自ら中間処理した量	0
-------------	---

⑤ ④のうち熱回収を行った量	0
----------------	---

⑥ 自ら中間処理した後の残さ量	0
-----------------	---

⑦ 自ら中間処理により減量した量	0
------------------	---

⑧ 自ら中間処理した後再生利用した量	0
--------------------	---

⑨ 自ら中間処理した後埋立処分又は海洋投入処分した量	0
----------------------------	---

⑩ 直接及び自ら中間処理した後の処理委託量	1107.33
-----------------------	---------

⑪ ⑩のうち優良認定処理業者への処理委託量	0
-----------------------	---

⑫ ⑩のうち再生利用業者への処理委託量	1107.33
---------------------	---------

⑬ ⑩のうち熱回収認定業者への処理委託量	0
----------------------	---

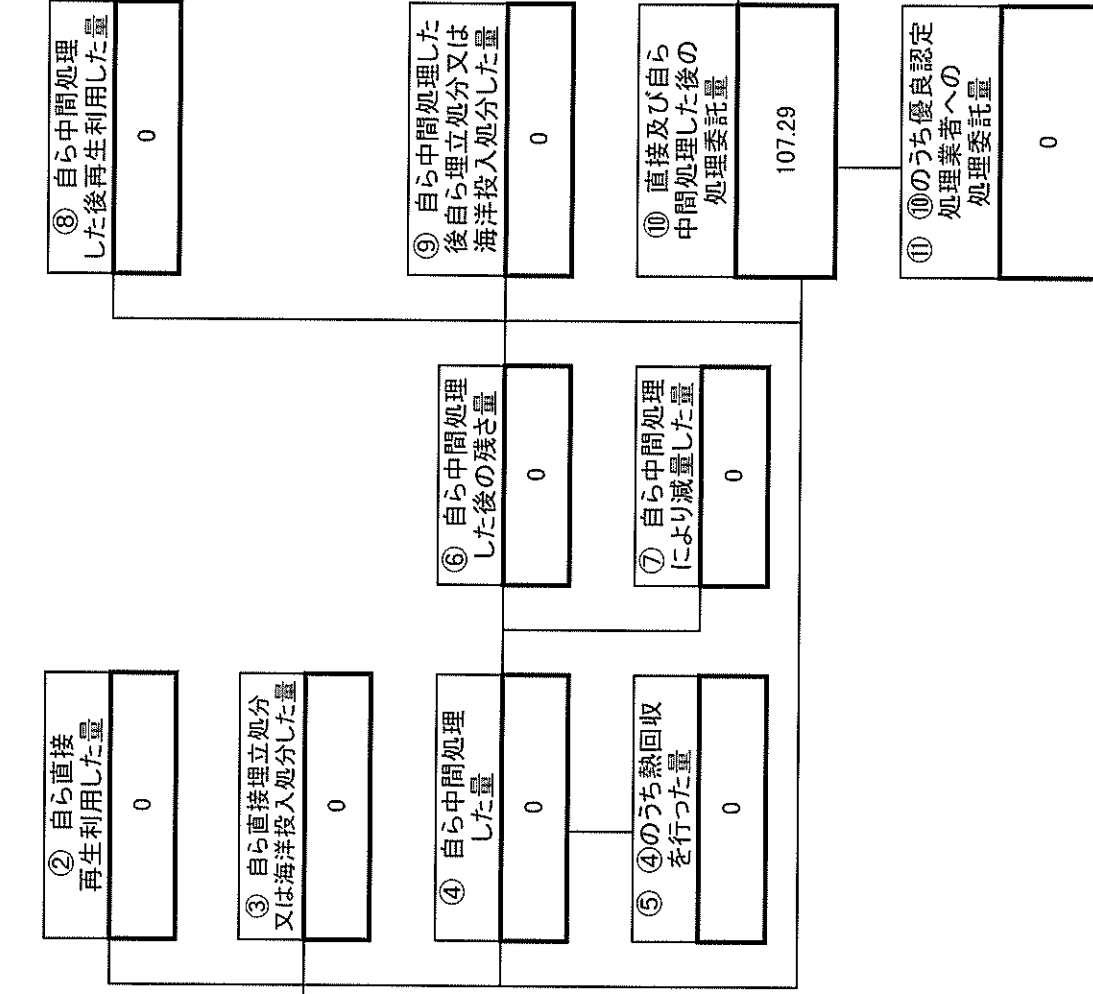
⑭ ⑩のうち熱回収認定業者以外の熱回収を行う業者への処理委託量	
---------------------------------	--

計画の実施状況

(産業廃棄物の種類)

木くず

項目	実績値
①排出量	107.29
②+③+④+⑤+⑦+③+④	0
⑤自ら熱回収を行った量	0
⑦自ら中間処理により減量した量	0
③+④自ら埋立処分又は海洋投入処分を行った量	0
⑩全処理委託量	107.29
⑪優良認定処理業者への処理委託量	0
⑫再生利用業者への処理委託量	107.29
⑬熱回収認定業者への処理委託料	0
⑭熱回収認定業者以外の熱回収を行う業者への処理委託量	0



② 自ら直接再生利用した量	0
---------------	---

③ 自ら直接埋立処分又は海洋投入処分した量	0
-----------------------	---

④ 自ら中間処理した量	0
-------------	---

⑤ ④のうち熱回収を行った量	0
----------------	---

⑥ 自ら中間処理した後の残さ量	0
-----------------	---

⑦ 自ら中間処理により減量した量	0
------------------	---

⑧ 自ら中間処理した後再生利用した量	0
--------------------	---

⑨ 自ら中間処理した後埋立処分又は海洋投入処分した量	0
----------------------------	---

⑩ 直接及び自ら中間処理した後の処理委託量	107.29
-----------------------	--------

⑪ ⑩のうち優良認定処理業者への処理委託量	0
-----------------------	---

⑫ ⑩のうち再生利用業者への処理委託量	107.29
---------------------	--------

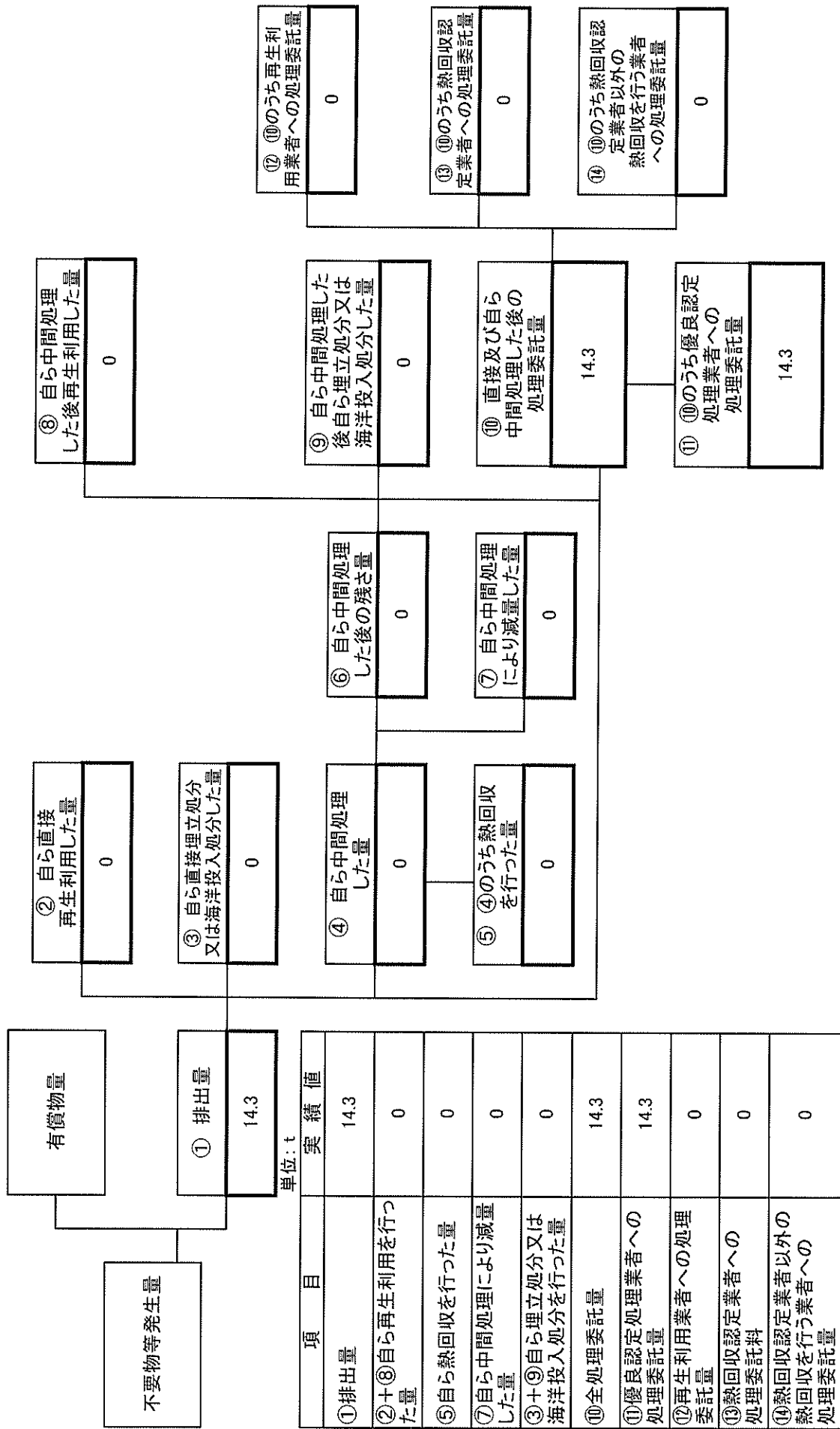
⑬ ⑩のうち熱回収認定業者への処理委託量	
----------------------	--

⑭ ⑩のうち熱回収認定業者以外の熱回収を行う業者への処理委託量	0
---------------------------------	---

計画の実施状況

(産業廃棄物の種類)

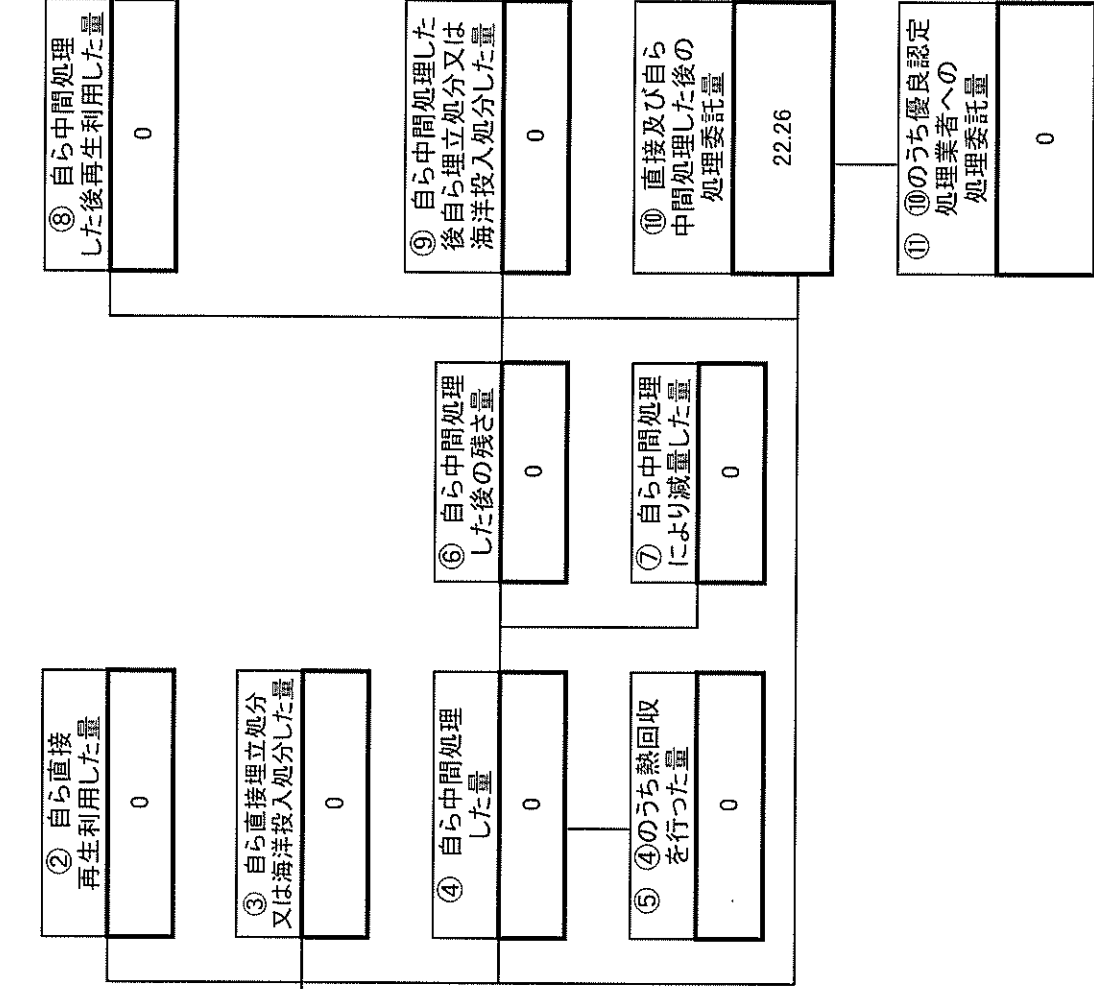
汚泥



計画の実施状況

(産業廃棄物の種類 混合廃棄物)

項目	実績値
①排出量	22.26
②+⑧自ら再生利用を行った量	0
⑤自ら熱回収を行った量	0
⑦自ら中間処理により減量した量	0
③+⑨自ら埋立処分又は海洋投入を行った量	0
⑩全処理委託量	22.26
⑪優良認定処理業者への処理委託量	0
⑫再生利用業者への処理委託量	22.26
⑬熱回収認定業者への処理委託料	0
⑭熱回収認定業者以外の熱回収を行う業者への処理委託量	0



⑧ 自ら中間処理した後再生利用した量	0
--------------------	---

⑨ 自ら中間処理した後自ら埋立処分又は海洋投入処分した量	0
------------------------------	---

⑩ 直接及び自らの中間処理した後の処理委託量	22.26
------------------------	-------

⑪ ⑩のうち優良認定処理業者への処理委託量	0
-----------------------	---

⑫ ⑩のうち再生利用業者への処理委託量	22.26
---------------------	-------

⑬ ⑩のうち熱回収認定業者への処理委託量	0
----------------------	---

⑭ ⑫のうち熱回収以外の熱回収を行う業者への処理委託量	0
-----------------------------	---

単位：t