

産業廃棄物処理計画実施状況報告書

令和 5 年 6 月 20 日

奈良県知事 殿

提出者

住 所 奈良市西九条町4-3-1

氏 名 セキスイハイム近畿(株) 奈良支店
支店長 田中 克典

(法人にあつては、名称及び代表者の氏名)

電話番号 0742-64-0781

廃棄物の処理及び清掃に関する法律第12条第10項及び奈良県産業廃棄物処理計画作成指導要綱第6の規定に基づき、令和4年度の廃棄物処理計画の実施状況を報告します。

事業場の名称	奈良県管轄内事業場(奈良市除く)
事業場の所在地	奈良県管轄区域内
事業の種類	総合工事業
産業廃棄物処理計画における計画期間	令和4年4月1日から令和5年3月31日

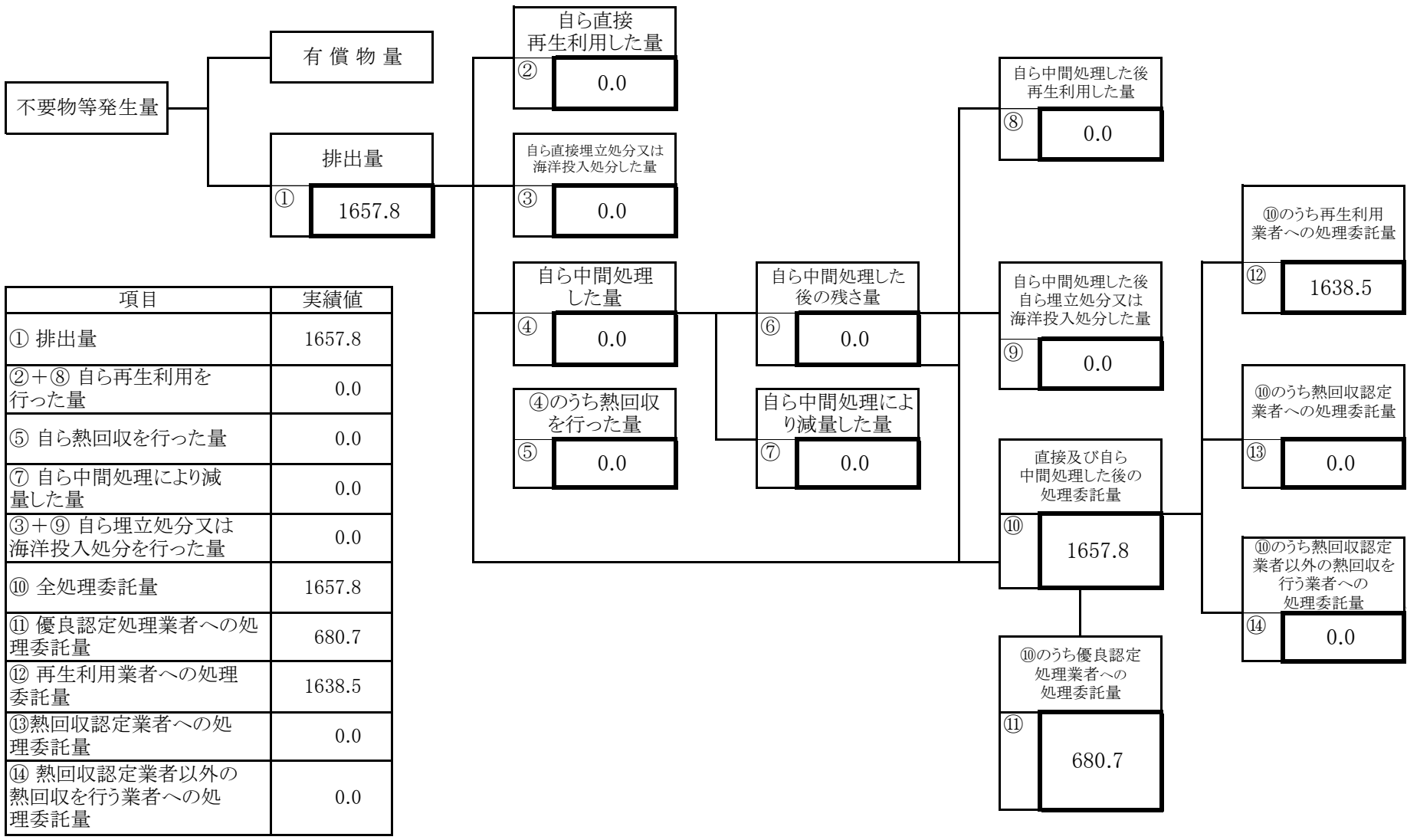
産業廃棄物処理計画における目標値

項目	目標値	項目	目標値
排出量	1,669.50 t	全処理委託量	1,669.50 t
自ら再生利用を行う産業廃棄物の量	0.00 t	優良認定処理業者への処理委託量	743.84 t
自ら熱回収を行う産業廃棄物の量	0.00 t	再生利用業者への処理委託量	1,574.20 t
自ら中間処理により減量する産業廃棄物の量	0.00 t	認定熱回収業者への処理委託量	0.00 t
自ら埋立処分又は海洋投入処分を行う産業廃棄物の量	0.00 t	認定熱回収業者以外の熱回収を行う業者への処理委託量	0.00 t

※事務処理欄

計画の実施状況

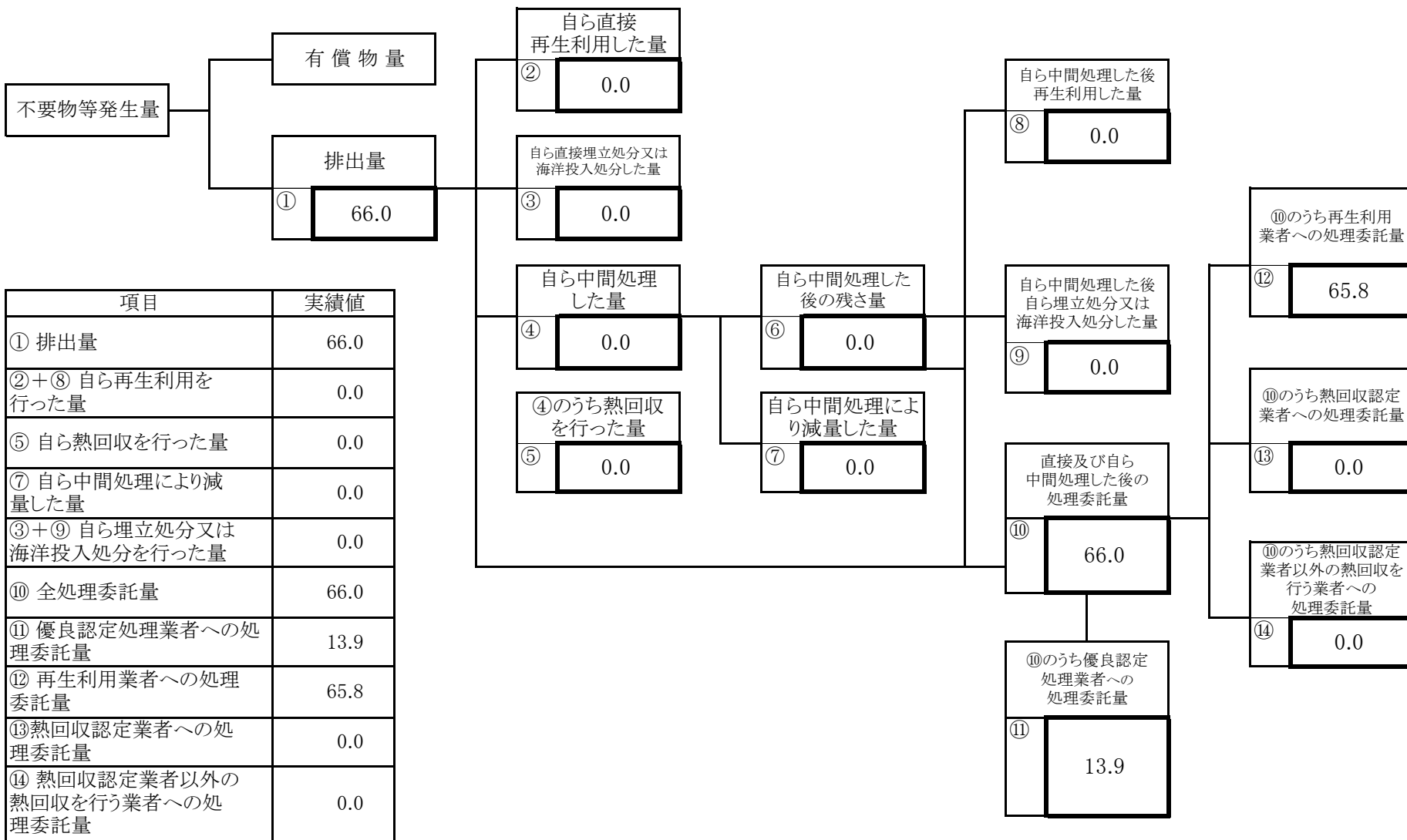
(産業廃棄物の種類： **がれき類**)



項目	実績値
① 排出量	1657.8
②+⑧ 自ら再生利用を行った量	0.0
⑤ 自ら熱回収を行った量	0.0
⑦ 自ら中間処理により減量した量	0.0
③+⑨ 自ら埋立処分又は海洋投入処分を行った量	0.0
⑩ 全処理委託量	1657.8
⑪ 優良認定処理業者への処理委託量	680.7
⑫ 再生利用業者への処理委託量	1638.5
⑬ 熱回収認定業者への処理委託量	0.0
⑭ 熱回収認定業者以外の熱回収を行う業者への処理委託量	0.0

計画の実施状況

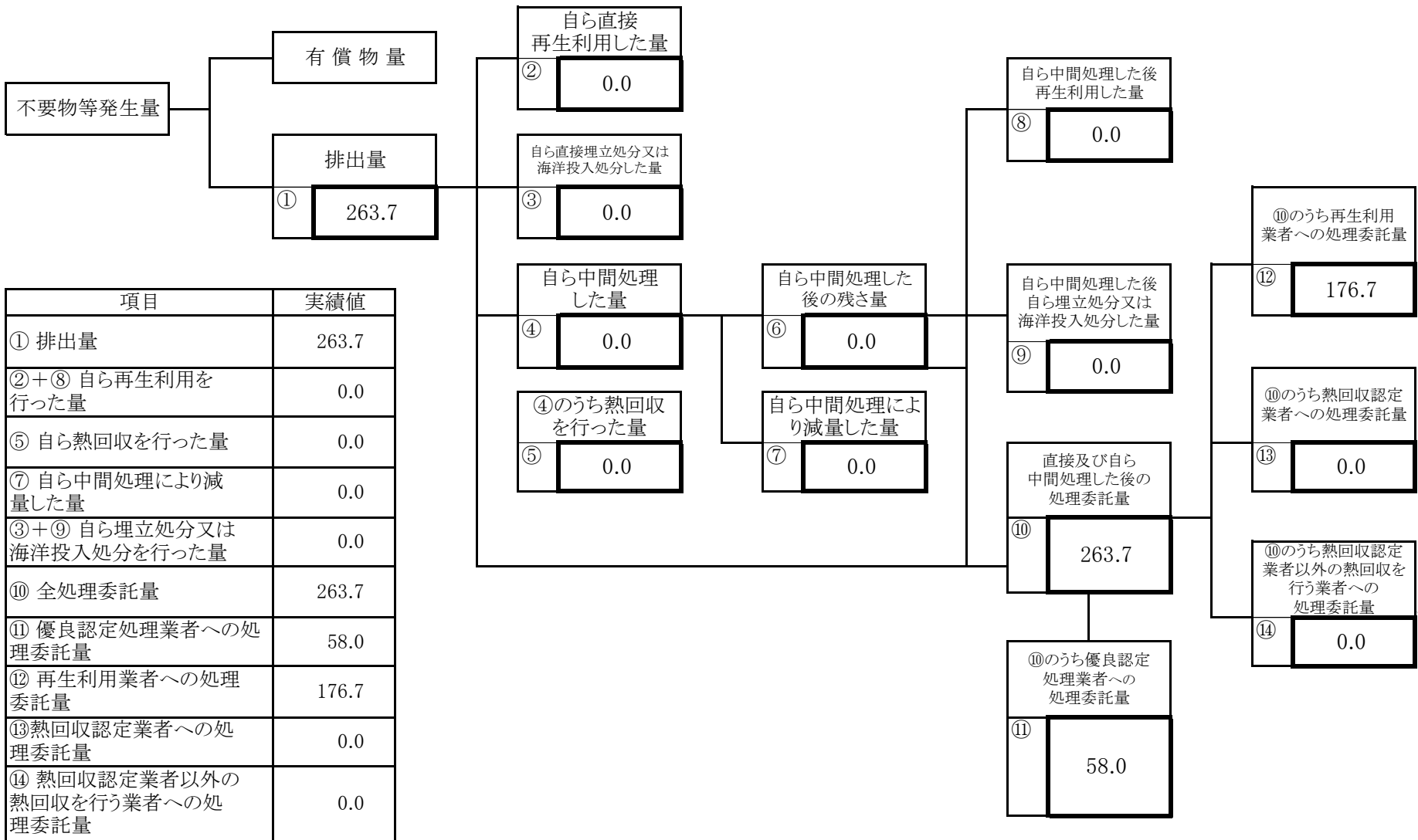
(産業廃棄物の種類： **ガラスくず、コンクリートくず及び陶磁器くず**)



項目	実績値
① 排出量	66.0
②+⑧ 自ら再生利用を行った量	0.0
⑤ 自ら熱回収を行った量	0.0
⑦ 自ら中間処理により減量した量	0.0
③+⑨ 自ら埋立処分又は海洋投入処分を行った量	0.0
⑩ 全処理委託量	66.0
⑪ 優良認定処理業者への処理委託量	13.9
⑫ 再生利用業者への処理委託量	65.8
⑬ 熱回収認定業者への処理委託量	0.0
⑭ 熱回収認定業者以外の熱回収を行う業者への処理委託量	0.0

計画の実施状況

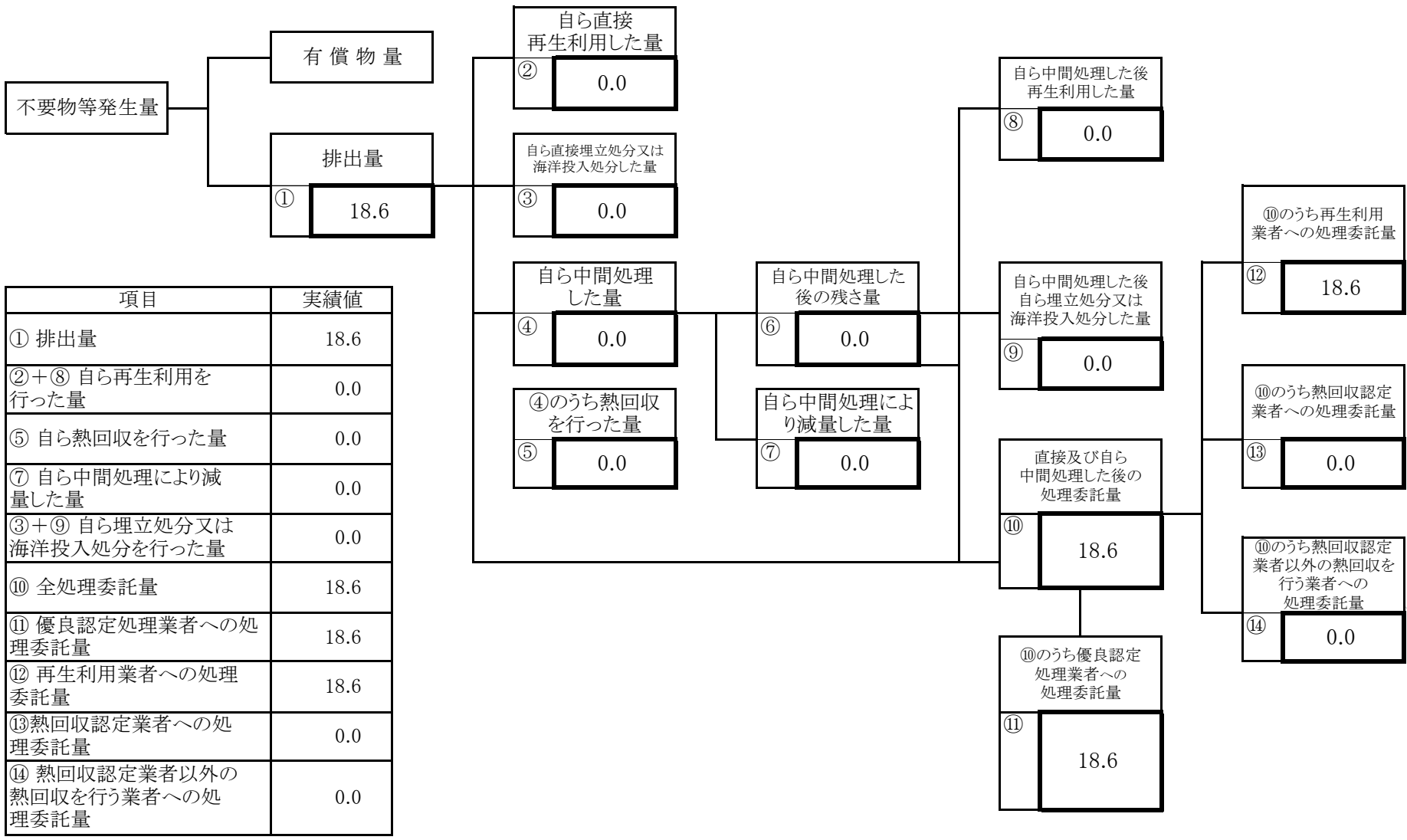
(産業廃棄物の種類： **混合廃棄物**)



項目	実績値
① 排出量	263.7
②+⑧ 自ら再生利用を行った量	0.0
⑤ 自ら熱回収を行った量	0.0
⑦ 自ら中間処理により減量した量	0.0
③+⑨ 自ら埋立処分又は海洋投入処分を行った量	0.0
⑩ 全処理委託量	263.7
⑪ 優良認定処理業者への処理委託量	58.0
⑫ 再生利用業者への処理委託量	176.7
⑬ 熱回収認定業者への処理委託量	0.0
⑭ 熱回収認定業者以外の熱回収を行う業者への処理委託量	0.0

計画の実施状況

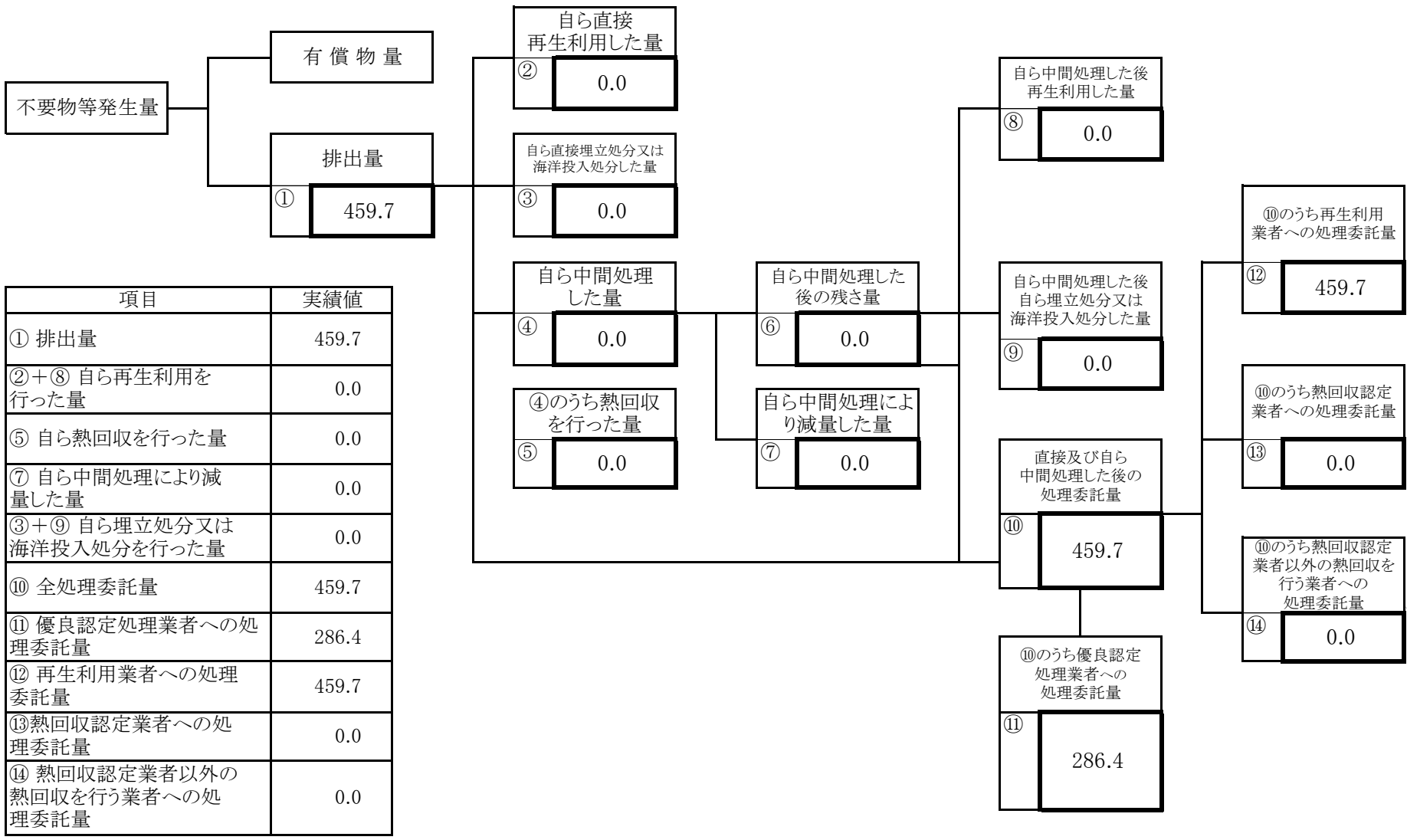
(産業廃棄物の種類： **廃プラスチック類**)



項目	実績値
① 排出量	18.6
②+⑧ 自ら再生利用を行った量	0.0
⑤ 自ら熱回収を行った量	0.0
⑦ 自ら中間処理により減量した量	0.0
③+⑨ 自ら埋立処分又は海洋投入処分を行った量	0.0
⑩ 全処理委託量	18.6
⑪ 優良認定処理業者への処理委託量	18.6
⑫ 再生利用業者への処理委託量	18.6
⑬ 熱回収認定業者への処理委託量	0.0
⑭ 熱回収認定業者以外の熱回収を行う業者への処理委託量	0.0

計画の実施状況

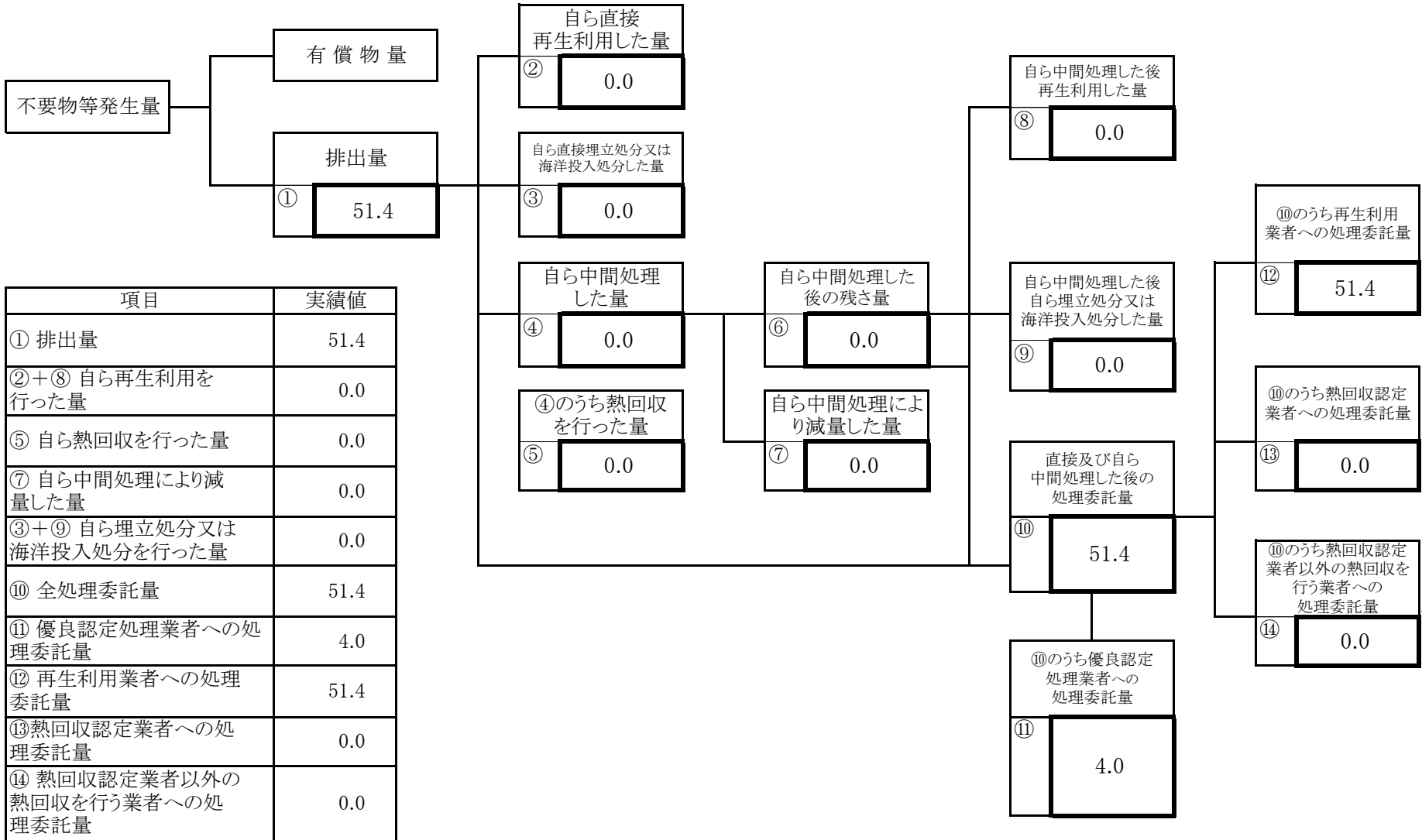
(産業廃棄物の種類： **木くず**)



項目	実績値
① 排出量	459.7
②+⑧ 自ら再生利用を行った量	0.0
⑤ 自ら熱回収を行った量	0.0
⑦ 自ら中間処理により減量した量	0.0
③+⑨ 自ら埋立処分又は海洋投入処分を行った量	0.0
⑩ 全処理委託量	459.7
⑪ 優良認定処理業者への処理委託量	286.4
⑫ 再生利用業者への処理委託量	459.7
⑬ 熱回収認定業者への処理委託量	0.0
⑭ 熱回収認定業者以外の熱回収を行う業者への処理委託量	0.0

計画の実施状況

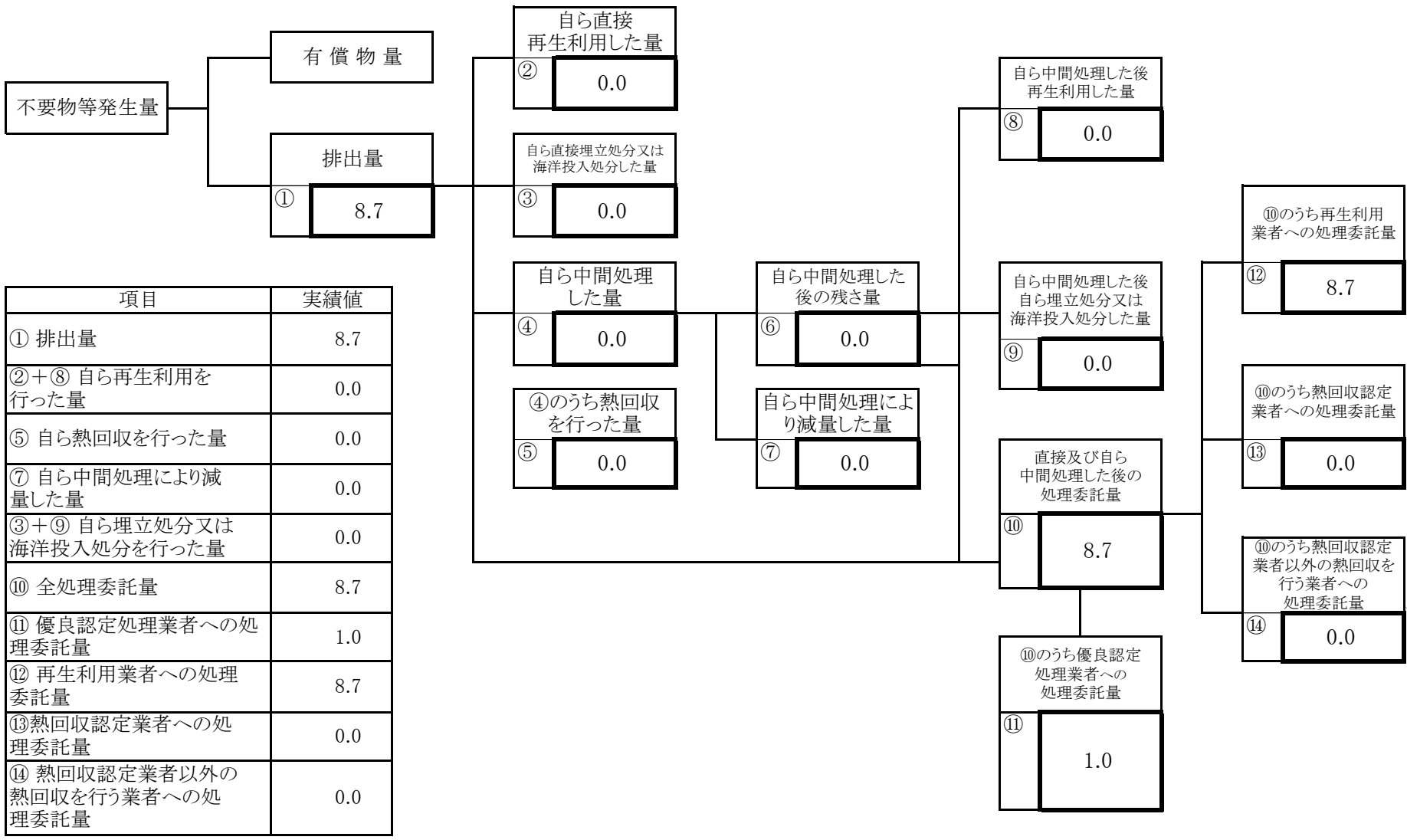
(産業廃棄物の種類： **石膏ボード**)



項目	実績値
① 排出量	51.4
②+⑧ 自ら再生利用を行った量	0.0
⑤ 自ら熱回収を行った量	0.0
⑦ 自ら中間処理により減量した量	0.0
③+⑨ 自ら埋立処分又は海洋投入処分を行った量	0.0
⑩ 全処理委託量	51.4
⑪ 優良認定処理業者への処理委託量	4.0
⑫ 再生利用業者への処理委託量	51.4
⑬ 熱回収認定業者への処理委託量	0.0
⑭ 熱回収認定業者以外の熱回収を行う業者への処理委託量	0.0

計画の実施状況

(産業廃棄物の種類： **繊維くず**)



項目	実績値
① 排出量	8.7
②+⑧ 自ら再生利用を行った量	0.0
⑤ 自ら熱回収を行った量	0.0
⑦ 自ら中間処理により減量した量	0.0
③+⑨ 自ら埋立処分又は海洋投入処分を行った量	0.0
⑩ 全処理委託量	8.7
⑪ 優良認定処理業者への処理委託量	1.0
⑫ 再生利用業者への処理委託量	8.7
⑬ 熱回収認定業者への処理委託量	0.0
⑭ 熱回収認定業者以外の熱回収を行う業者への処理委託量	0.0