

産業廃棄物処理計画実施状況報告書

令和 5 年 6 月 7 日

奈良県知事 殿

提出者

住 所 奈良県 桜井市 芝 989-1

氏 名 株式会社 堤野組  
代表取締役社長 堤野昌彦

(法人にあつては、名称及び代表者の氏名)

電話番号 0744-43-1132

廃棄物の処理及び清掃に関する法律第12条第10項及び奈良県産業廃棄物処理計画作成指導要綱第6の規定に基づき、令和 4 年度の廃棄物処理計画の実施状況を報告します。

|                   |                      |
|-------------------|----------------------|
| 事業場の名称            | 株式会社 堤野組             |
| 事業場の所在地           | 奈良県 桜井市 芝 989-1      |
| 事業の種類             | 総合建設業                |
| 産業廃棄物処理計画における計画期間 | 令和4年4月1日 ~ 令和5年3月31日 |

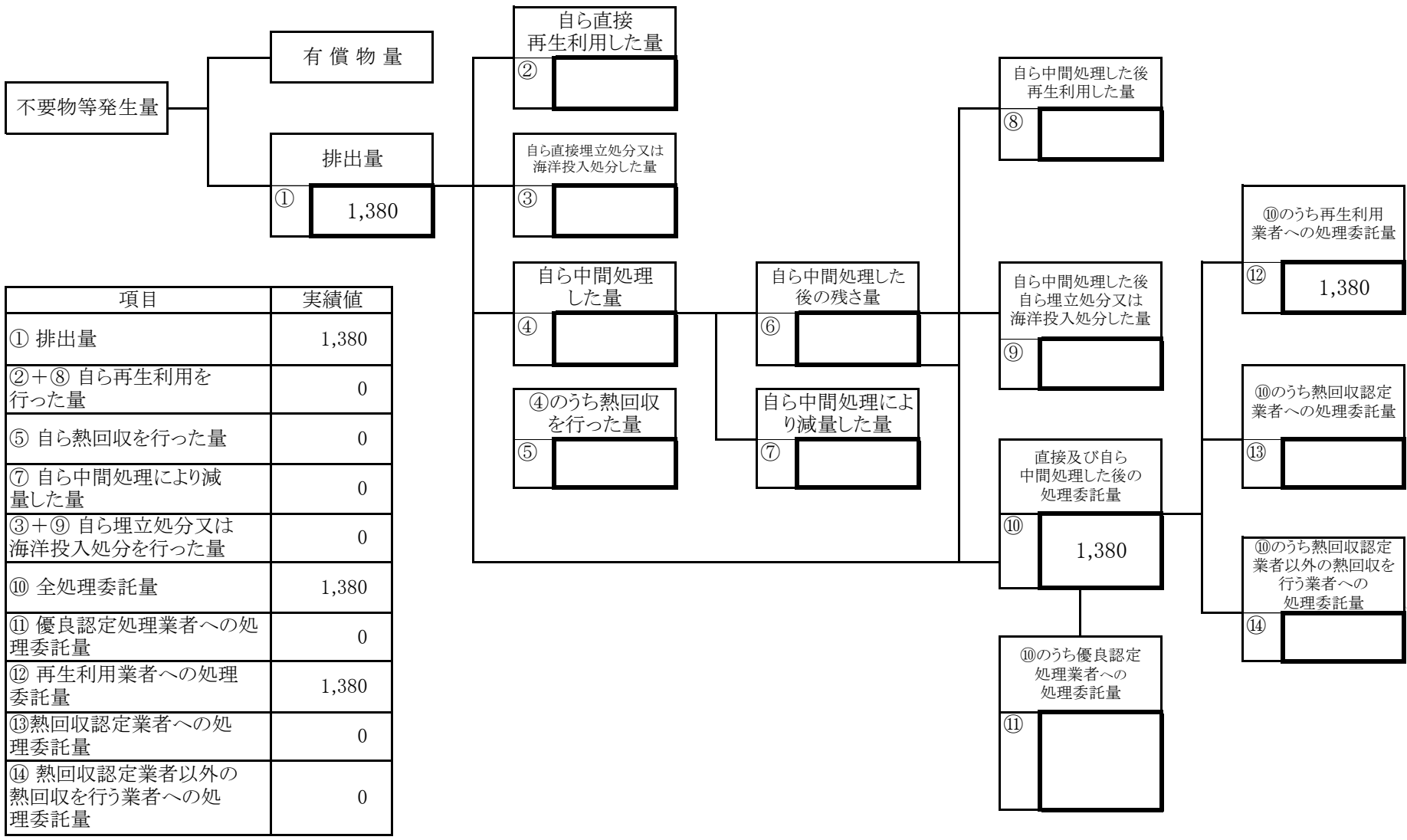
産業廃棄物処理計画における目標値

| 項目                       | 目標値       | 項目                        | 目標値       |
|--------------------------|-----------|---------------------------|-----------|
| 排出量                      | 受注工事による t | 全処理委託量                    | 受注工事による t |
| 自ら再生利用を行う産業廃棄物の量         | 0 t       | 優良認定処理業者への処理委託量           | t         |
| 自ら熱回収を行う産業廃棄物の量          | 0 t       | 再生利用業者への処理委託量             | t         |
| 自ら中間処理により減量する産業廃棄物の量     | 0 t       | 認定熱回収業者への処理委託量            | 0 t       |
| 自ら埋立処分又は海洋投入処分を行う産業廃棄物の量 | 0 t       | 認定熱回収業者以外の熱回収を行う業者への処理委託量 | 0 t       |

※事務処理欄

計画の実施状況

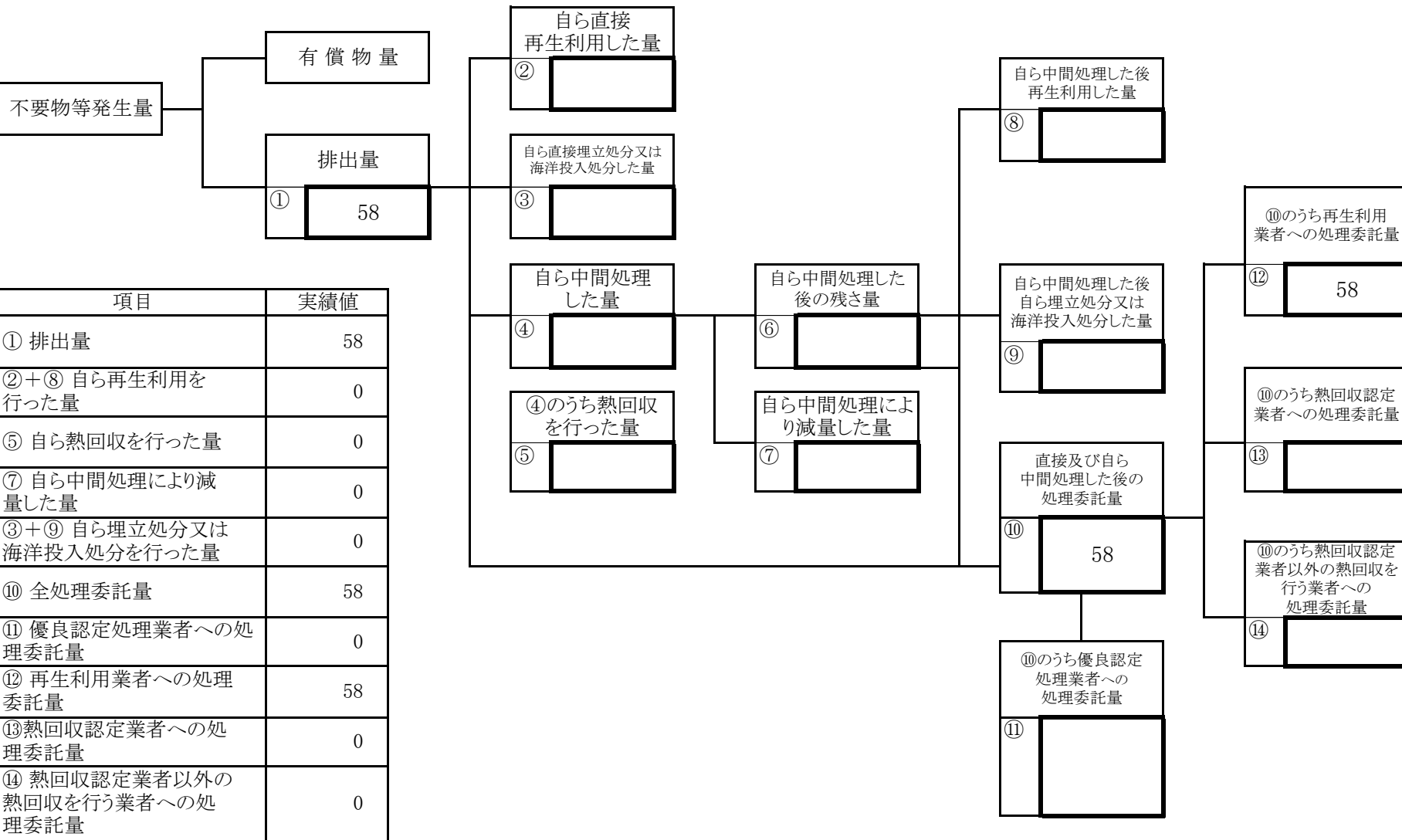
(産業廃棄物の種類： **がれき類** )



| 項目                          | 実績値   |
|-----------------------------|-------|
| ① 排出量                       | 1,380 |
| ②+⑧ 自ら再生利用を行った量             | 0     |
| ⑤ 自ら熱回収を行った量                | 0     |
| ⑦ 自ら中間処理により減量した量            | 0     |
| ③+⑨ 自ら埋立処分又は海洋投入処分を行った量     | 0     |
| ⑩ 全処理委託量                    | 1,380 |
| ⑪ 優良認定処理業者への処理委託量           | 0     |
| ⑫ 再生利用業者への処理委託量             | 1,380 |
| ⑬ 熱回収認定業者への処理委託量            | 0     |
| ⑭ 熱回収認定業者以外の熱回収を行う業者への処理委託量 | 0     |

計画の実施状況

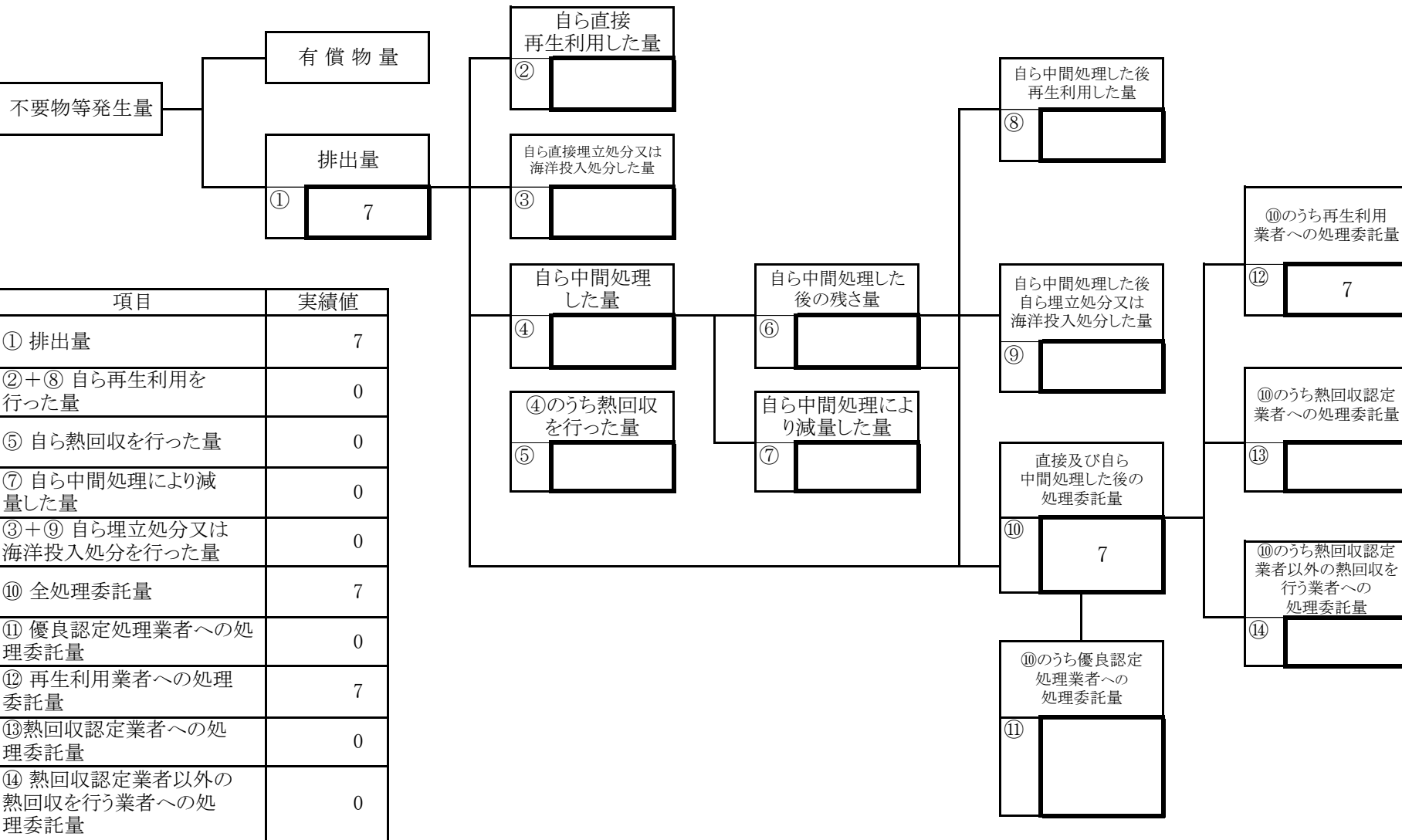
(産業廃棄物の種類： **木くず** )



| 項目                          | 実績値 |
|-----------------------------|-----|
| ① 排出量                       | 58  |
| ②+⑧ 自ら再生利用を行った量             | 0   |
| ⑤ 自ら熱回収を行った量                | 0   |
| ⑦ 自ら中間処理により減量した量            | 0   |
| ③+⑨ 自ら埋立処分又は海洋投入処分を行った量     | 0   |
| ⑩ 全処理委託量                    | 58  |
| ⑪ 優良認定処理業者への処理委託量           | 0   |
| ⑫ 再生利用業者への処理委託量             | 58  |
| ⑬ 熱回収認定業者への処理委託量            | 0   |
| ⑭ 熱回収認定業者以外の熱回収を行う業者への処理委託量 | 0   |

計画の実施状況

(産業廃棄物の種類： **安定型混合廃棄物** )



| 項目                          | 実績値 |
|-----------------------------|-----|
| ① 排出量                       | 7   |
| ②+⑧ 自ら再生利用を行った量             | 0   |
| ⑤ 自ら熱回収を行った量                | 0   |
| ⑦ 自ら中間処理により減量した量            | 0   |
| ③+⑨ 自ら埋立処分又は海洋投入処分を行った量     | 0   |
| ⑩ 全処理委託量                    | 7   |
| ⑪ 優良認定処理業者への処理委託量           | 0   |
| ⑫ 再生利用業者への処理委託量             | 7   |
| ⑬ 熱回収認定業者への処理委託量            | 0   |
| ⑭ 熱回収認定業者以外の熱回収を行う業者への処理委託量 | 0   |